



Marktgemeinde Dürnkrot

Rechnungsabschluss 2025

Vorbericht

Vorbericht zum Rechnungsabschluss 2025 gemäß § 3 der NÖ Gemeindehaushaltsverordnung (NÖ GHVO)

Entwicklung des Haushaltspotenzials

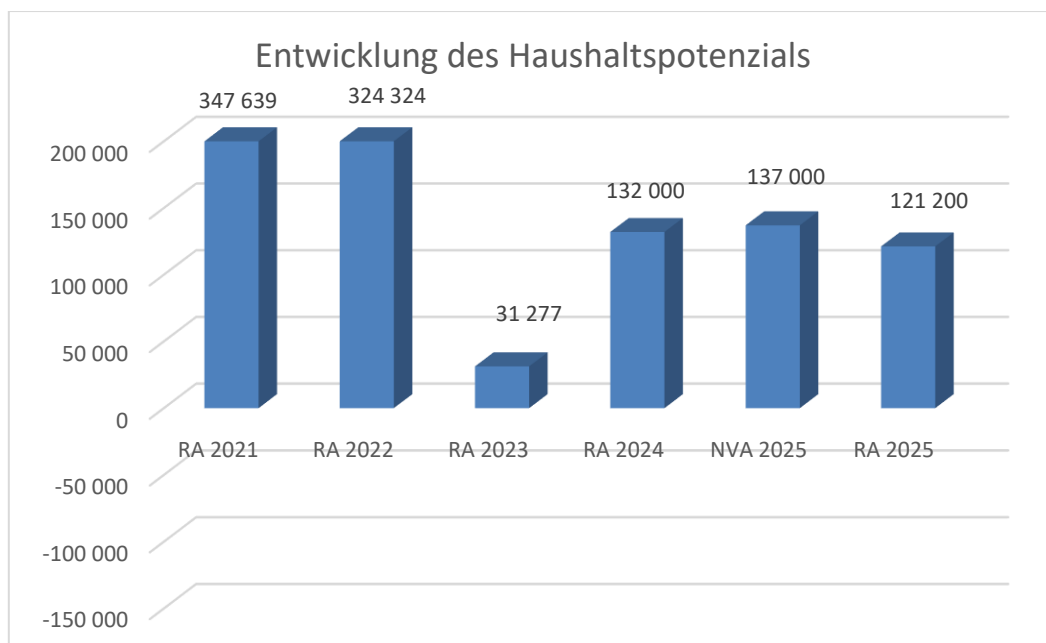
Erläuterung:

Das Haushaltspotential hat seine Grundlage in § 67 Z. 11 der NÖ Gemeindeordnung 1973 (NÖ GO 1973) und ist erstmals im Voranschlag 2020 auszuweisen. Die Angaben zu den Vorjahren entfallen daher.

Haushaltspotential: Differenz der wiederkehrenden Mittelaufbringungen abzüglich der wiederkehrenden Mittelverwendungen unter Berücksichtigung der entsprechenden Forderungen und Verbindlichkeiten.

Das Haushaltspotenzial ist eine wichtige Kenngröße und gibt die aktuelle Leistungsfähigkeit der Gemeinde wieder. Das schafft Vergleichbarkeit mit der bisherigen Rechtslage, aus der Überschüsse und Abgänge abzuleiten waren und dient der Transparenz.

Wenn das Haushaltspotenzial innerhalb des Zeitraumes des mittelfristigen Finanzplanes laufend negativ ist, ist ein Haushaltskonsolidierungskonzept zu erstellen (§ 72b Abs. 1 Z. 2 NÖ GO 1973).



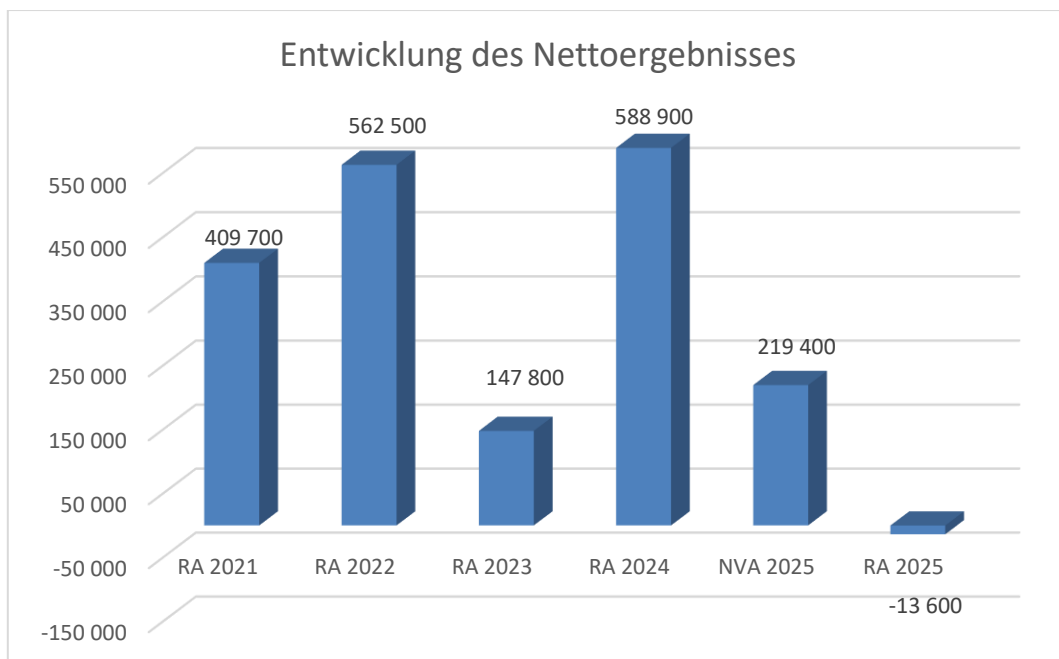
Entwicklung des Nettoergebnisses

Erläuterung:

Beim Nettoergebnis handelt es sich um das Ergebnis des Ergebnisvoranschlags und ist erstmals für das Haushaltsjahr 2020 auszuweisen. Die Angaben zu den Vorjahren entfallen daher.

Ein positives Nettoergebnis bedeutet, dass die Erträge voraussichtlich ausreichend sein werden, die Aufwendungen für die kommunalen Leistungen (inklusive des Werteverzehrs des Anlagevermögens in Form der Abschreibungen) abzudecken.

Ein negatives Nettoergebnis heißt, dass dies nicht zur Gänze (in der Höhe des negativen Wertes) möglich ist.

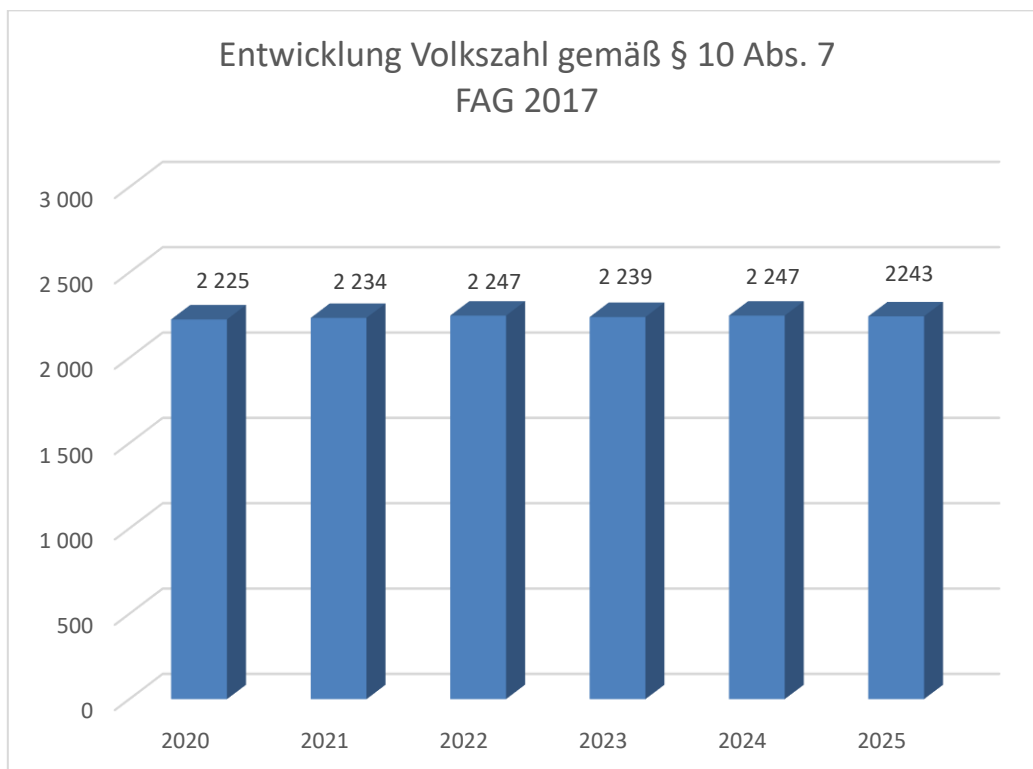


Entwicklung der Volkszahl gemäß § 10 Abs. 7 FAG 2017, BGBl. I Nr. 116/2016 in der Fassung BGBl. I Nr. 106/2018

Erläuterung:

Die Volkszahl gemäß § 10 Abs. 7 FAG 2017 wird jährlich von der Bundesanstalt Statistik Austria zum Stichtag 31. Oktober festgestellt und wirkt mit dem Beginn des übernächsten Kalenderjahres. Sie dient für die Berechnung der Abgabenertragsanteile und darf nicht automatisch mit der Volkszahl für die Berechnung der Gemeinderatsmandate verwechselt werden.

Eine Erhöhung bzw. Verminderung der Volkszahl (jährlich) ist ein wesentlicher Indikator für die Berechnung der Abgabenertragsanteile.

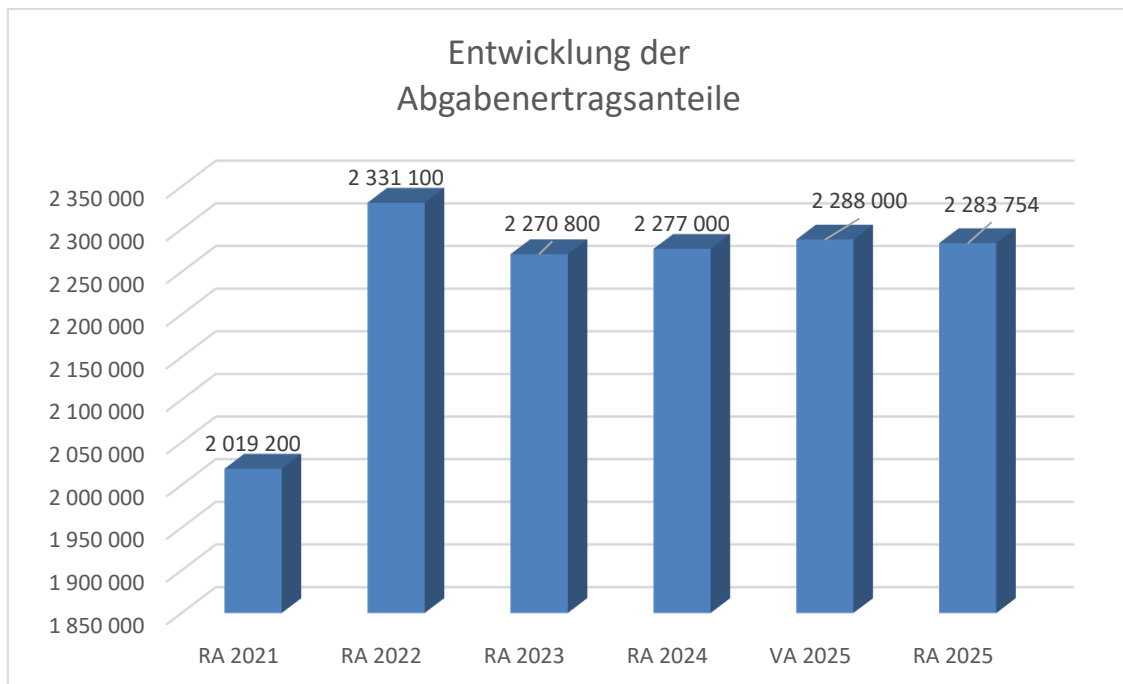


Entwicklung der Abgabenertragsanteile

Erläuterung:

Die Gebietskörperschaften (Bund, Länder und Gemeinden) erhalten auf Basis des aktuellen Finanzausgleichs aus den gemeinschaftlichen Bundesabgaben (z.B. Umsatzsteuer, Körperschaftssteuer, Lohnsteuer, Versicherungssteuer, Mineralölsteuer, Normverbrauchsabgabe, Tabaksteuer udgl.) entsprechende Anteile. Im Bereich der Gemeinden spielen dabei die Volkszahl und der abgestufte Bevölkerungsschlüssel eine besondere Rolle. Die sogenannten „Abgabenertragsanteile“ bilden in den meisten Gemeinden die wichtigste Einnahmequelle.

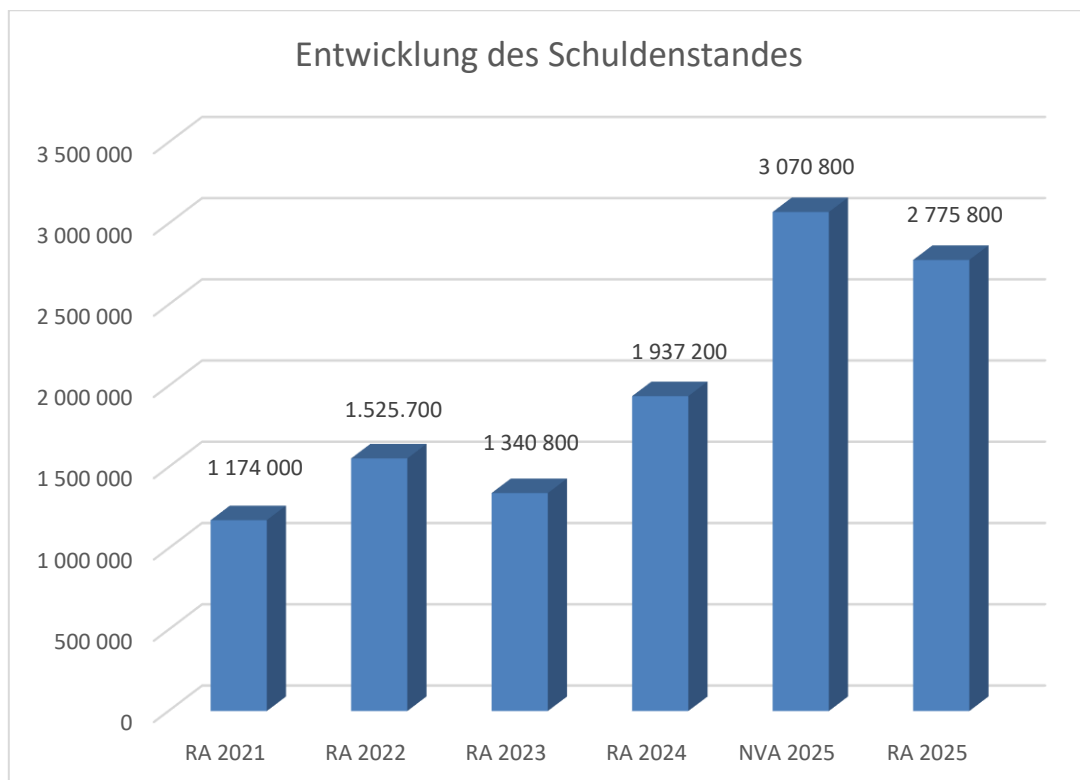
Ein Steigen der Abgabenertragsanteile weist auch auf eine Erhöhung der Volkszahl hin.



Entwicklung des Schuldenstandes

Erläuterung:

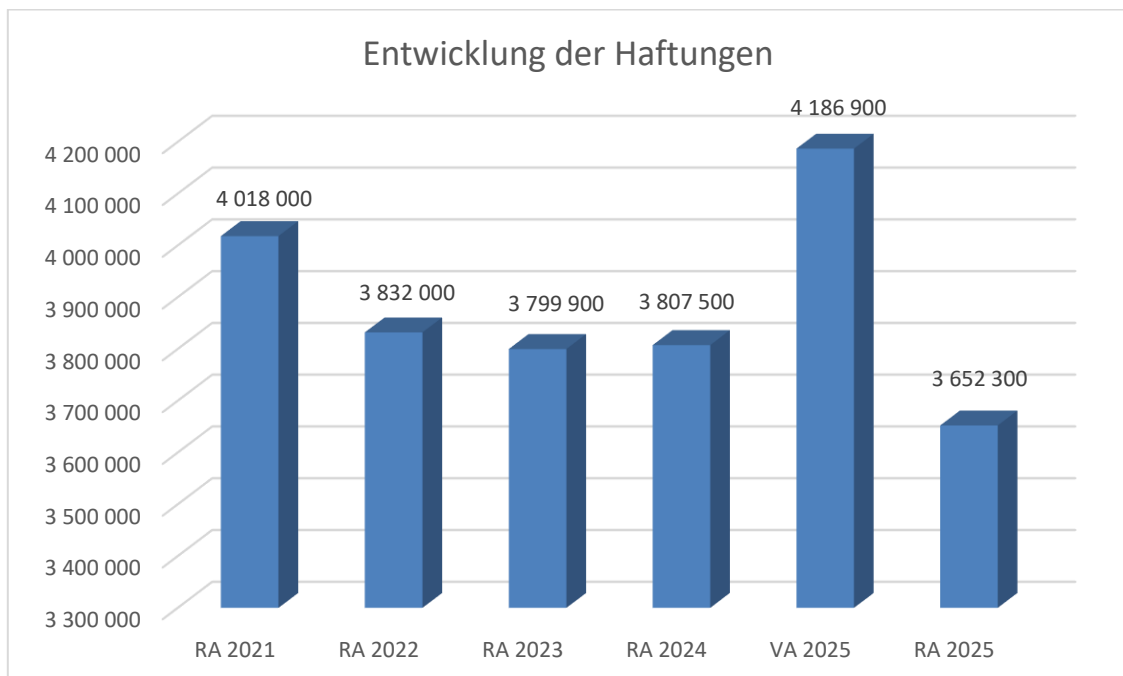
Die Entwicklung des Schuldenstandes zeigt auf, inwieweit der Schuldenstand über die Jahre erhöht oder reduziert wird.



Entwicklung der Haftungen

Erläuterung:

Eine Gemeinde darf Bürgschaften und sonstige Haftungen nur übernehmen, wenn hiefür ein besonderes Interesse der Gemeinde gegeben ist, der Schuldner nachweist, dass eine ordnungsgemäße Verzinsung und Tilgung gesichert ist, die Haftungen befristet sind, der Betrag, für den gehaftet wird, ziffernmäßig bestimmt ist und die Gemeinde den daraus folgenden Zahlungsverpflichtungen nachkommen kann (vgl. § 78 Abs. 1 NÖ Gemeindeordnung 1973).



Entwicklung der Finanzkraft für die Umlagenberechnung

Erläuterung:

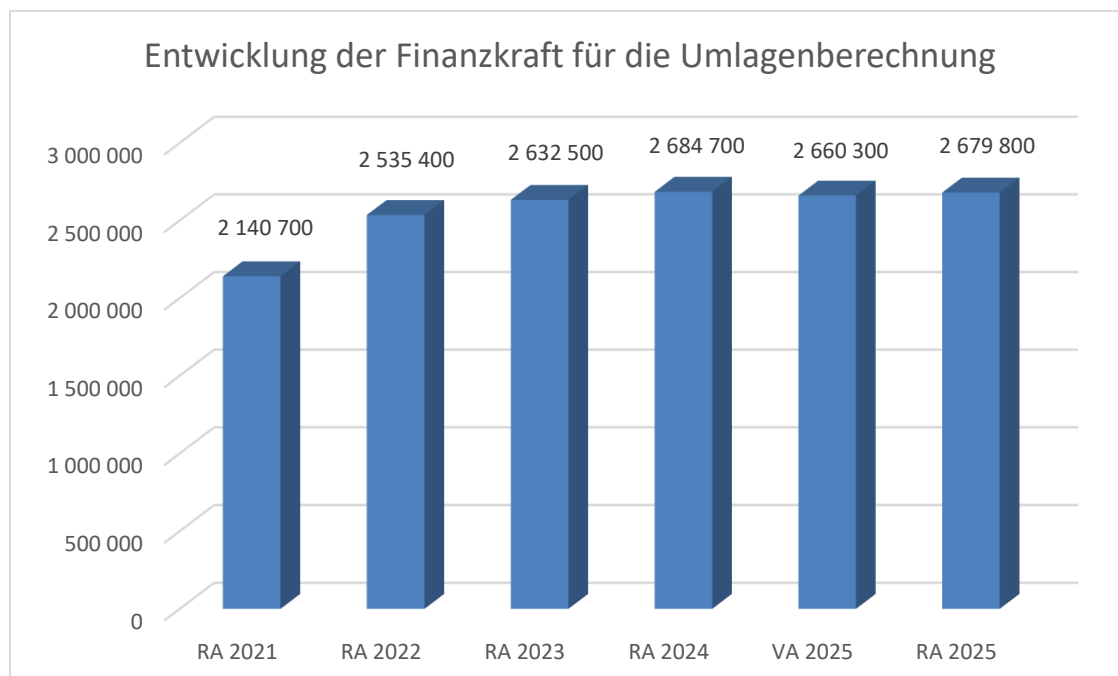
Die Finanzkraft einer Gemeinde wird aus den

- Erträgen der ausschließlichen Gemeindeabgaben ohne die Gebühren für die Benützung von Gemeindeeinrichtungen und -anlagen und ohne die Interessentenbeiträge von Grundstückseigentümern und Anrainern und
- Ertragsanteilen an den gemeinschaftlichen Bundesabgaben ohne Spielbankenabgabe

ermittelt.

Basis für die Ermittlung der Finanzkraft sind die tatsächlichen Beträge aufgrund der Rechnungsabschlüsse.

Die Darstellung der Entwicklung der Finanzkraft für die Umlagenberechnung hat insbesondere auf die Beitragsleistung der Gemeinden zum NÖ Krankenanstaltensprengel (NÖKAS) und zur Sozialumlage Auswirkungen. Eine Erhöhung oder Reduktion/Verminderung der Finanzkraft wirkt sich unmittelbar auf die Beitragsleistung aus.



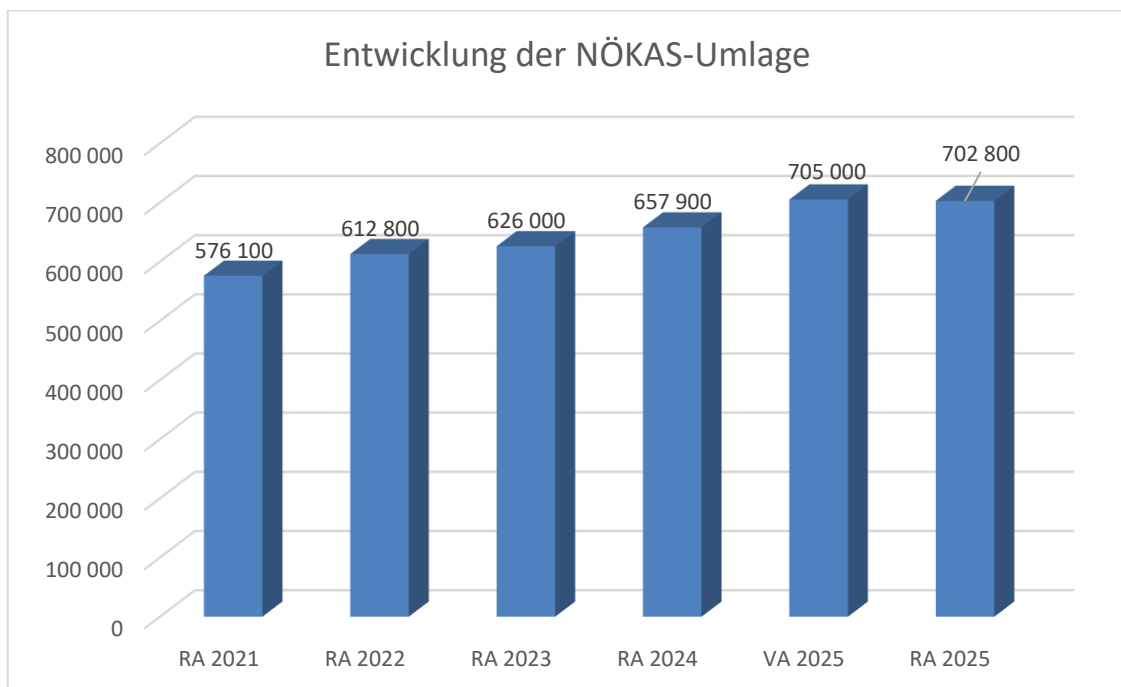
Entwicklung der NÖKAS-Umlage

Erläuterung:

Das Landesgebiet ist Beitragsbezirk und Krankenanstaltensprengel für alle öffentlichen Krankenanstalten in Niederösterreich. Beitragsbezirk und Krankenanstaltensprengel sind ein Gemeindeverband. Dem Gemeindeverband gehören alle Gemeinden Niederösterreichs an. Der Gemeindeverband ist juristische Person, er hat seinen Sitz am Sitz der Landesregierung und trägt die Bezeichnung "NÖ Krankenanstaltensprengel" (§ 61 Abs. 1 NÖ Krankenanstaltengesetz - NÖ KAG).

Die Gemeinden haben an den NÖ Krankenanstaltensprengel monatliche Beiträge zu leisten. Berechnungsgrundlage bilden dabei die Volkszahl und die Finanzkraft der Gemeinden. Steigerungen bei der Volkszahl und bei der Finanzkraft führen daher zu höheren Beitragsleistungen bei den Gemeinden.

Diese monatlichen Beiträge werden von den der Gemeinde gebührenden monatlichen Vorschüssen auf die Ertragsanteile an den gemeinschaftlichen Bundesabgaben einbehalten.



Entwicklung der Sozialhilfeumlage

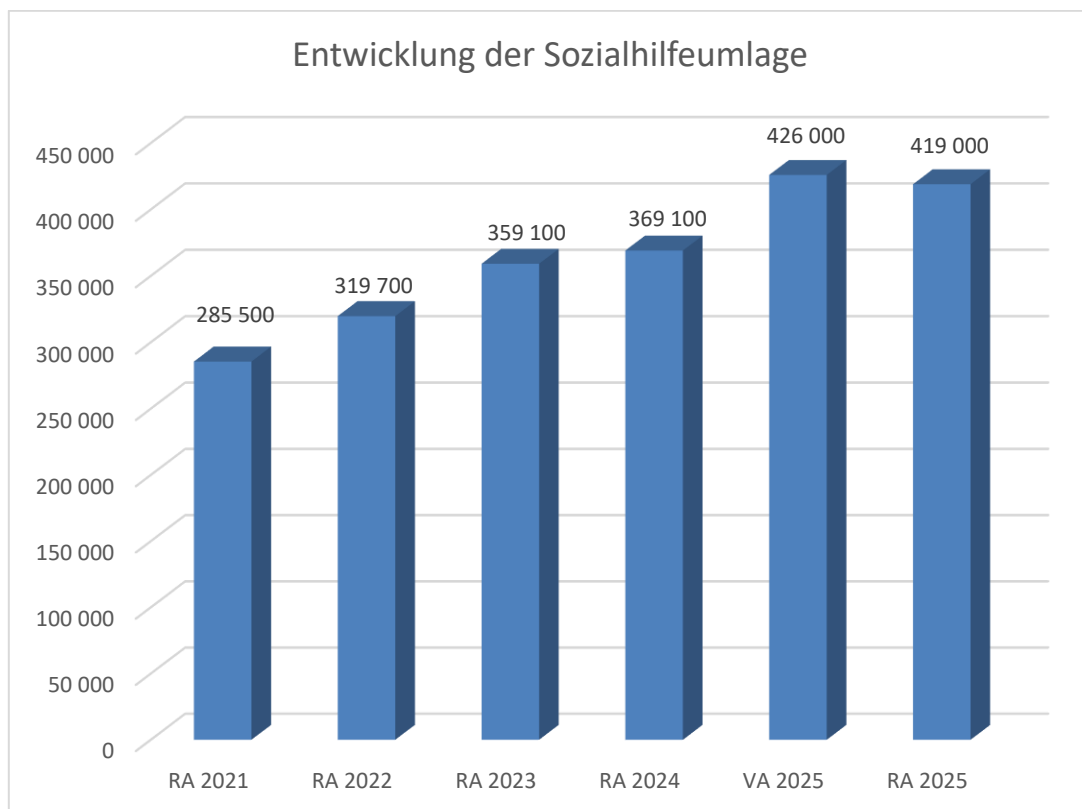
Erläuterung:

Die Gemeinden haben jährlich einen Beitrag zu den vom Land zu tragenden Kosten der Sozialhilfe, die nicht durch Kostenbeitrags- und Ersatzleistungen oder durch sonstige für Zwecke der Sozialhilfe bestimmte Zuschüsse gedeckt sind, in der Höhe von 50 % an das Land zu entrichten

(§ 44 NÖ Sozialhilfe-Ausführungsgesetz – NÖ SAG).

Die Leistungen für die Sozialhilfe-Umlage werden von der Landesregierung auf die einzelnen Gemeinden nach ihrer Finanzkraft (Finanzkraft für die Umlagenberechnung) aufgeteilt.

Diese monatlichen Beiträge werden von den der Gemeinde gebührenden monatlichen Vorschüssen auf die Ertragsanteile an den gemeinschaftlichen Bundesabgaben einbehalten.



Nachweis der liquiden Mittel (Kassenbestand)

Rechnungsabschluss 2025

Marktgemeinde Dürnkrot

Nachweis der liquiden Mittel (Kassenbestand)

ZW	Code	Konto	Bezeichnung	IBAN	Stand 31.12.2024	Einzahlungen 2025	Auszahlungen 2025	Stand 31.12.2025	Auszug Nr.	Datum
1	1151	200001	BARKASSE		11.242,65	8.119,52	43.216,59	-23.854,42		
			Bar		11.242,65	8.119,52	43.216,59	-23.854,42		
3	1151	210008	Giro Raika	AT69 3298 5000 0102 5899	-234.767,51	1.376.544,31	1.434.169,98	-292.393,18	69	31.12.2025
2	1151	210012	ERSTE DÜRNKRUT	AT28 2011 1410 0560 0113	-12.302,50	5.488.921,56	5.534.191,02	-57.571,96	240	31.12.2025
5	1151	210019	Raiffeisenkasse Dürnkrot	AT07 3298 5000 0100 1601	3.843,11	1.314.494,36	1.277.773,90	40.563,57	236	31.12.2025
8	1151	210024	Raika Zistersdorf-Dürnkrot	AT78 3298 5000 0101 4000	1.396,84	114.800,15	113.026,96	3.170,03	137	31.12.2025
			Bankkonto		-241.830,06	8.294.760,38	8.359.161,86	-306.231,54		
4	1151	906004	VERRECHNUNG		0,00	1.844.220,50	1.844.220,50	0,00		
			Verrechnung		0,00	1.844.220,50	1.844.220,50	0,00		
			Gesamtsumme		-230.587,41	10.147.100,40	10.246.598,95	-330.085,96		

		Stand 31.12.2024	Stand 31.12.2025	Veränderung
1151	Kassa, Bankguthaben, Schecks	-230.587,41	-330.085,96	-99.498,55
B.III	Gesamtsumme liquide Mittel	-230.587,41	-330.085,96	-99.498,55

Der vorliegende Rechnungsabschluss enthält alle im Rechnungszeitraum erfolgten Gebarungen. Er stimmt mit den Belegen und Aufzeichnungen in den Rechnungsbüchern überein. Die ausgewiesenen buchmäßigen Bestände stimmen mit den tatsächlich vorhandenen Bargeldbeständen und Bankbeständen überein.

Bürgermeister

Kassenverwalter

Stefan Istvanek

Martina Duchkowitsch

Ergebnishaushalt Gesamt 1. Ebene (Anlage 1a)
- interne Vergütungen enthalten

MVAG	Mittelverwendungs- und aufbringungsgruppen (1. Ebene)	RA 2025	VA 2025	RA - VA
211	Erträge aus der operativen Verwaltungstätigkeit	4.418.043,63	4.733.500,00	-315.456,37
212	Erträge aus Transfers	1.143.139,22	998.300,00	144.839,22
213	Finanzerträge	35.599,05	29.100,00	6.499,05
21	Summe Erträge	5.596.781,90	5.760.900,00	-164.118,10
221	Personalaufwand	1.295.760,71	1.200.800,00	94.960,71
222	Sachaufwand	2.510.010,78	2.619.900,00	-109.889,22
223	Transferaufwand	1.722.072,00	1.647.400,00	74.672,00
224	Finanzaufwand	93.307,35	73.400,00	19.907,35
22	Summe Aufwendungen	5.621.150,84	5.541.500,00	79.650,84
SA0	Saldo (0) Nettoergebnis (21 - 22)	-24.368,94	219.400,00	-243.768,94
230	Entnahmen von Haushaltsrücklagen	128.010,97		128.010,97
240	Zuweisungen an Haushaltsrücklagen	117.234,08		117.234,08
SA01	Saldo (01) Haushaltsrücklagen (230 - 240)	10.776,89	0,00	10.776,89
SA00	Saldo (00) Nettoergebnis nach Haushaltsrücklagen (Saldo 0 + Saldo 01)	-13.592,05	219.400,00	-232.992,05

Finanzierungshaushalt Gesamt 1. Ebene (Anlage 1b)
- interne Vergütungen enthalten

MVAG	Mittelverwendungs- und aufbringungsgruppen (1. Ebene)	RA 2025	VA 2025	RA - VA
OPERATIVE GEBARUNG				
311	Einzahlungen aus operativer Verwaltungstätigkeit	4.149.756,48	4.222.900,00	-73.143,52
312	Einzahlungen aus Transfers	931.958,75	811.300,00	120.658,75
313	Einzahlungen aus Finanzerträgen	36.072,53	29.100,00	6.972,53
31	Summe Einzahlungen operative Gebarung	5.117.787,76	5.063.300,00	54.487,76
321	Auszahlungen aus Personalaufwand	1.295.760,71	1.200.800,00	94.960,71
322	Auszahlungen aus Sachaufwand	1.406.709,59	1.310.100,00	96.609,59
323	Auszahlungen aus Transfers	1.721.225,41	1.645.700,00	75.525,41
324	Auszahlungen aus Finanzaufwand	93.307,35	73.400,00	19.907,35
32	Summe Auszahlungen operative Gebarung	4.517.003,06	4.230.000,00	287.003,06
SA1	Saldo (1) Geldfluss aus der operativen Gebarung (31 – 32)	600.784,70	833.300,00	-232.515,30
INVESTIVE GEBARUNG				
331	Einzahlungen aus der Investitionstätigkeit	129.033,60	385.000,00	-255.966,40
332	Einzahlungen aus der Rückzahlung von Darlehen sowie gewährten Vorschüssen			
333	Einzahlungen aus Kapitaltransfers	318.219,86	839.500,00	-521.280,14
33	Summe Einzahlungen investive Gebarung	447.253,46	1.224.500,00	-777.246,54
341	Auszahlungen aus der Investitionstätigkeit	2.036.163,33	3.772.100,00	-1.735.936,67
342	Auszahlungen aus der Gewährung von Darlehen sowie gewährten Vorschüssen			
343	Auszahlungen aus Kapitaltransfers	467,51	1.700,00	-1.232,49
34	Summe Auszahlungen investive Gebarung	2.036.630,84	3.773.800,00	-1.737.169,16
SA2	Saldo (2) Geldfluss aus der investiven Gebarung (33 – 34)	-1.589.377,38	-2.549.300,00	959.922,62
SA3	Saldo (3) Nettofinanzierungssaldo (Saldo 1 + Saldo 2)	-988.592,68	-1.716.000,00	727.407,32

MVAG	Mittelverwendungs- und aufbringungsgruppen (1. Ebene)	RA 2025	VA 2025	RA - VA
FINANZIERUNGSTÄTIGKEIT				
351	Einzahlungen aus der Aufnahme von Finanzschulden	1.080.000,00	1.660.000,00	-580.000,00
353	Einzahlungen infolge eines Kapitaltausches bei derivativen Finanzinstrumenten mit Grundgeschäft			
355	Einzahlungen aus dem Abgang von Finanzinstrumenten			
35	Summe Einzahlungen aus der Finanzierungstätigkeit	1.080.000,00	1.660.000,00	-580.000,00
361	Auszahlungen aus der Tilgung von Finanzschulden	241.358,03	241.600,00	-241,97
363	Auszahlungen infolge eines Kapitaltausches bei derivativen Finanzinstrumenten mit Grundgeschäft			
365	Auszahlungen für den Erwerb von Finanzinstrumenten			
36	Summe Auszahlungen aus der Finanzierungstätigkeit	241.358,03	241.600,00	-241,97
SA4	Saldo (4) Geldfluss aus der Finanzierungstätigkeit (35 – 36)	838.641,97	1.418.400,00	-579.758,03
SA5	Saldo (5) Geldfluss aus der voranschlagswirksamen Gebarung (Saldo 3 + Saldo 4)	-149.950,71	-297.600,00	147.649,29
411	Einzahlungen aus nicht voranschlagswirksamen Forderungen	1.878.036,03		
412	Einzahlungen aus nicht voranschlagswirksamen Verbindlichkeiten	1.623.186,81		
413 ¹	Einzahlungen aus der Aufnahme von zur Kassenstärkung eingegangenen Geldverbindlichkeiten (Barvorlagen)	836,34		
41	Summe Einzahlungen aus der nicht voranschlagswirksamen Gebarung	3.502.059,18		
421	Auszahlungen aus nicht voranschlagswirksamen Forderungen	1.866.193,70		
422	Auszahlungen aus nicht voranschlagswirksamen Verbindlichkeiten	1.583.000,61		
423 ²	Auszahlungen zur Tilgung von zur Kassenstärkung eingegangenen Geldverbindlichkeiten (Barvorlagen)	2.412,71		
42	Summe Auszahlungen aus der nicht voranschlagswirksamen Gebarung	3.451.607,02		
SA6 ²	Saldo (6) Geldfluss aus der nicht voranschlagswirksamen Gebarung (41 - 42)	50.452,16		
SA7 ²	Saldo (7) Veränderung an Zahlungsmitteln (Saldo 5 + Saldo 6)	-99.498,55		
Verprobung	Veränderung der Summe der Zahlungsmittel (C - D) - (A - B)	-99.498,55		
A	Anfangsbestand liquide Mittel (115 zum 31.12.2024)	-230.587,41		
B	Anfangsbestand kurzfristige Finanzschulden aus überzogenen Konten bei Kreditinstituten (1511/UK 21 zum 31.12.2024)	0,00		
C	Endbestand liquide Mittel (115 zum 31.12.2025)	-330.085,96		
D	Endbestand kurzfristige Finanzschulden aus überzogenen Konten bei Kreditinstituten (1511/UK 21 zum 31.12.2025)	0,00		
	*) davon Zahlungsmittelreserven (1152 zum 31.12.2025)			

1) Die Summen der MVAG 413 und 423 ergeben am Jahresende nur dann null, sofern die zur Kassenstärkung eingegangenen Geldverbindlichkeiten (Barvorlagen) innerhalb desselben Finanzjahres getilgt wurden. Eine Differenz zw. Ein- und Auszahlungen (MVAG 4130 bzw. 4230) kann nur deshalb entstehen, weil eine Tilgung nicht innerhalb desselben Finanzjahres erfolgt ist. Die nicht innerhalb desselben Finanzjahres getilgten Kassenstärker sind als Finanzschulden auf die entsprechenden Konten bzw. Gruppen in der Vermögensrechnung umzubuchen.

2) Der Geldfluss aus der nicht voranschlagswirksamen Gebarung (SA6) und die Veränderung an Zahlungsmitteln (SA7) werden im Rechnungsabschluss in den Detailnachweisen und Bereichsbudgets nicht ausgewiesen, sondern nur auf Ebene des Gesamthaushalts.

Ergebnishaushalt Gesamt 1. und 2. Ebene (Anlage 1a)
- interne Vergütungen enthalten

MVAG	Mittelverwendungs- und aufbringungsgruppen (1. und 2. Ebene)	RA 2025	VA 2025	RA - VA
211	Erträge aus der operativen Verwaltungstätigkeit	4.418.043,63	4.733.500,00	-315.456,37
2111	Erträge aus eigenen Abgaben	715.634,19	704.600,00	11.034,19
2112	Erträge aus Ertragsanteilen	2.283.753,50	2.288.000,00	-4.246,50
2113	Erträge aus Gebühren	661.422,55	669.900,00	-8.477,45
2114	Erträge aus Leistungen	104.374,27	99.100,00	5.274,27
2115	Erträge aus Besitz und wirtschaftlicher Tätigkeit	92.966,40	104.200,00	-11.233,60
2116	Erträge aus Veräußerung und sonstige Erträge	469.942,31	867.700,00	-397.757,69
2117	Nicht finanzierungswirksame operative Erträge	89.950,41		89.950,41
212	Erträge aus Transfers	1.143.139,22	998.300,00	144.839,22
2121	Transferertrag von Trägern des öffentlichen Rechts	927.441,75	803.300,00	124.141,75
2122	Transferertrag von Beteiligungen			
2123	Transferertrag von Unternehmen (mit Finanzunternehmen)			
2124	Transferertrag von Haushalten und Organisationen ohne Erwerbscharakter	4.517,00	8.000,00	-3.483,00
2125	Transferertrag vom Ausland			
2126	Investitions- und Tilgungszuschüsse zwischen Unternehmungen und Betrieben der Gebietskörperschaft und der Gebietskörperschaft			
2127	Nicht finanzierungswirksamer Transferertrag	211.180,47	187.000,00	24.180,47
213	Finanzerträge	35.599,05	29.100,00	6.499,05
2131	Erträge aus Zinsen	35.599,05	29.100,00	6.499,05
2132	Erträge aus Zinsen aus derivativen Finanzinstrumenten mit und ohne Grundgeschäft			
2133	Erträge aus Gewinnentnahmen von marktbestimmten Betrieben			
2134	Sonstige Finanzerträge			
2135	Erträge aus Dividenden/Gewinnausschüttungen			
2136	Sonstige nicht finanzierungswirksame Finanzerträge			
21	Summe Erträge	5.596.781,90	5.760.900,00	-164.118,10
221	Personalaufwand	1.295.760,71	1.200.800,00	94.960,71
2211	Personalaufwand (Bezüge, Nebengebühren, Mehrleistungen)	995.958,77	918.800,00	77.158,77
2212	Gesetzlicher und freiwilliger Sozialaufwand	299.801,94	282.000,00	17.801,94
2213	Sonstiger Personalaufwand			
2214	Nicht finanzierungswirksamer Personalaufwand			
222	Sachaufwand	2.510.010,78	2.619.900,00	-109.889,22
2221	Gebrauchs- und Verbrauchsgüter, Handelswaren	160.011,38	150.300,00	9.711,38
2222	Verwaltungs- und Betriebsaufwand	166.864,28	126.600,00	40.264,28
2223	Leasing- und Mietaufwand	167.401,53	151.400,00	16.001,53
2224	Instandhaltung	422.252,68	370.800,00	51.452,68
2225	Sonstiger Sachaufwand	704.883,92	1.021.600,00	-316.716,08
2226	Nicht finanzierungswirksamer Sachaufwand	888.596,99	799.200,00	89.396,99

MVAG	Mittelverwendungs- und aufbringungsgruppen (1. und 2. Ebene)	RA 2025	VA 2025	RA - VA
223	Transferaufwand	1.722.072,00	1.647.400,00	74.672,00
2231	Transferaufwand an Träger des öffentlichen Rechts	1.586.754,46	1.615.400,00	-28.645,54
2232	Transferaufwand an Beteiligungen			
2233	Transferaufwand an Unternehmen (mit Finanzunternehmen)	113.737,99	11.700,00	102.037,99
2234	Transferaufwand an Haushalte und Organisationen ohne Erwerbscharakter	21.579,55	20.300,00	1.279,55
2235	Transferaufwand an das Ausland			
2236	Investitions- und Tilgungszuschüsse zwischen Unternehmungen und Betrieben der Gebietskörperschaft und der Gebietskörperschaft			
2237	Nicht finanzierungswirksamer Transferaufwand			
224	Finanzaufwand	93.307,35	73.400,00	19.907,35
2241	Aufwendungen für Zinsen	87.941,69	69.400,00	18.541,69
2242	Zinsen und sonstige Aufwendungen aus derivativen Finanzinstrumenten mit und ohne Grundgeschäft			
2243	Gewinnentnahmen von Unternehmungen und marktbestimmten Betrieben der Gebietskörperschaft (innerhalb der Gebietskörperschaft)			
2244	Sonstiger Finanzaufwand	5.365,66	4.000,00	1.365,66
2245	Nicht finanzierungswirksamer Finanzaufwand			
22	Summe Aufwendungen	5.621.150,84	5.541.500,00	79.650,84
SA0	Saldo (0) Nettoergebnis (21 - 22)	-24.368,94	219.400,00	-243.768,94
230	Entnahmen von Haushaltsrücklagen	128.010,97	0,00	128.010,97
2301	Entnahmen von Haushaltsrücklagen	128.010,97		128.010,97
240	Zuweisungen an Haushaltsrücklagen	117.234,08	0,00	117.234,08
2401	Zuweisungen an Haushaltsrücklagen	117.234,08		117.234,08
SA01	Saldo (01) Haushaltsrücklagen (230 - 240)	10.776,89	0,00	10.776,89
SA00	Saldo (00) Nettoergebnis nach Haushaltsrücklagen (Saldo 0 + Saldo 01)	-13.592,05	219.400,00	-232.992,05

Finanzierungshaushalt Gesamt 1. und 2. Ebene (Anlage 1b)
- interne Vergütungen enthalten

MVAG	Mittelverwendungs- und aufbringungsgruppen (1. und 2. Ebene)	RA 2025	VA 2025	RA - VA
311	Einzahlungen aus operativer Verwaltungstätigkeit	4.149.756,48	4.222.900,00	-73.143,52
3111	Einzahlungen aus eigenen Abgaben	682.792,26	704.600,00	-21.807,74
3112	Einzahlungen aus Ertragsanteilen	2.283.753,50	2.288.000,00	-4.246,50
3113	Einzahlungen aus Gebühren	664.827,16	669.900,00	-5.072,84
3114	Einzahlungen aus Leistungen	104.686,55	99.100,00	5.586,55
3115	Einzahlungen aus Besitz und wirtschaftlicher Tätigkeit	92.966,40	104.200,00	-11.233,60
3116	Einzahlungen aus Veräußerung von geringwertigen Wirtschaftsgütern (GWG) und sonstige Einzahlungen	320.730,61	357.100,00	-36.369,39
312	Einzahlungen aus Transfers	931.958,75	811.300,00	120.658,75
3121	Transferzahlungen von Trägern des öffentlichen Rechts	927.441,75	803.300,00	124.141,75
3122	Transferzahlungen von Beteiligungen			
3123	Transferzahlungen von Unternehmen (inkl. Finanzunternehmen)			
3124	Transferzahlungen von Haushalten und Organisationen ohne Erwerbscharakter	4.517,00	8.000,00	-3.483,00
3125	Transferzahlungen vom Ausland			
3126	Investitions- und Tilgungszuschüsse zwischen Unternehmungen und Betrieben der Gebietskörperschaft und der Gebietskörperschaft			
313	Einzahlungen aus Finanzerträgen	36.072,53	29.100,00	6.972,53
3131	Einzahlungen aus Zinserträgen	36.072,53	29.100,00	6.972,53
3132	Einzahlungen aus Zinsen aus derivativen Finanzinstrumenten mit und ohne Grundgeschäft			
3133	Einzahlungen aus Gewinnentnahmen von marktbestimmten Betrieben			
3134	Sonstige Einzahlungen aus Finanzerträgen			
3135	Einzahlungen aus Dividenden/Gewinnausschüttungen			
31	Summe Einzahlungen operative Gebarung	5.117.787,76	5.063.300,00	54.487,76
321	Auszahlungen aus Personalaufwand	1.295.760,71	1.200.800,00	94.960,71
3211	Auszahlungen für Personalaufwand (Bezüge, Nebengebühren, und Mehrleistungsvergütungen)	995.958,77	918.800,00	77.158,77
3212	Auszahlungen für gesetzliche und freiwillige Sozialaufwendungen	299.801,94	282.000,00	17.801,94
3213	Auszahlungen aus sonstigem Personalaufwand			
322	Auszahlungen aus Sachaufwand	1.406.709,59	1.310.100,00	96.609,59
3221	Auszahlungen für Gebrauchs- und Verbrauchsgüter, Handelswaren	153.272,83	150.300,00	2.972,83
3222	Auszahlungen für Verwaltungs- und Betriebsaufwand	127.572,10	126.600,00	972,10
3223	Auszahlungen für Leasing- und Mietaufwand	167.401,53	151.400,00	16.001,53
3224	Auszahlungen für Instandhaltung	382.291,20	370.800,00	11.491,20
3225	Sonstige Auszahlungen aus Sachaufwand	576.171,93	511.000,00	65.171,93
3226	Auszahlungen aus der Inanspruchnahme von Haftungen			
323	Auszahlungen aus Transfers	1.721.225,41	1.645.700,00	75.525,41
3231	Transferzahlungen an Träger des öffentlichen Rechts	1.586.375,38	1.615.400,00	-29.024,62
3232	Transferzahlungen an Beteiligungen			

MVAG	Mittelverwendungs- und aufbringungsgruppen (1. und 2. Ebene)	RA 2025	VA 2025	RA - VA
3233	Transferzahlungen an Unternehmen (inkl. Finanzunternehmen)	113.270,48	10.000,00	103.270,48
3234	Transferzahlungen an Haushalte und Organisationen ohne Erwerbscharakter	21.579,55	20.300,00	1.279,55
3235	Transferzahlungen an das Ausland			
3236	Investitions- und Tilgungszuschüsse zwischen Unternehmungen und Betrieben der Gebietskörperschaft und der Gebietskörperschaft			
324	Auszahlungen aus Finanzaufwand	93.307,35	73.400,00	19.907,35
3241	Auszahlungen für Zinsen	87.941,69	69.400,00	18.541,69
3242	Auszahlungen für Zinsen aus derivativen Finanzinstrumenten mit und ohne Grundgeschäft			
3243	Auszahlungen aus Gewinnentnahmen von marktbestimmten Betrieben			
3244	Sonstige Auszahlungen aus Finanzaufwendungen	5.365,66	4.000,00	1.365,66
32	Summe Auszahlungen operative Gebarung	4.517.003,06	4.230.000,00	287.003,06
SA1	Saldo (1) Geldfluss aus der operativen Gebarung (31 – 32)	600.784,70	833.300,00	-232.515,30
331	Einzahlungen aus der Investitionstätigkeit	129.033,60	385.000,00	-255.966,40
3311	Einzahlungen aus der Veräußerung von immateriellem Vermögen			
3312	Einzahlungen aus der Veräußerung von Grundstücken und Grundstückeinrichtungen	129.033,60	385.000,00	-255.966,40
3313	Einzahlungen aus der Veräußerung von Gebäuden und Bauten			
3314	Einzahlungen aus der Veräußerung von technischen Anlagen, Fahrzeugen und Maschinen			
3315	Einzahlungen aus der Veräußerung von Amts-, Betriebs- und Geschäftsausstattung			
3316	Einzahlungen aus der Veräußerung von Kulturgütern			
3317	Einzahlungen aus der Veräußerung von Beteiligungen			
3318	Einzahlungen aus der Veräußerung von kofinanzierten Schutzbauten			
332	Einzahlungen aus der Rückzahlung von Darlehen sowie gewährten Vorschüssen	0,00	0,00	0,00
3321	Einzahlungen aus Darlehen an Träger des öffentlichen Rechts			
3322	Einzahlungen aus Darlehen an Beteiligungen			
3323	Einzahlungen aus Darlehen an Unternehmen und Haushalte			
3325	Einzahlungen aus Vorschüssen und Anzahlungen			
333	Einzahlungen aus Kapitaltransfers	318.219,86	839.500,00	-521.280,14
3331	Kapitaltransferzahlungen von Trägern des öffentlichen Rechts	299.879,33	748.500,00	-448.620,67
3332	Kapitaltransferzahlungen von Beteiligungen			
3333	Kapitaltransferzahlungen von Unternehmen			
3334	Kapitaltransferzahlungen von Haushalten und Organisationen ohne Erwerbscharakter	18.340,53	91.000,00	-72.659,47
3335	Kapitaltransferzahlungen vom Ausland			
33	Summe Einzahlungen investive Gebarung	447.253,46	1.224.500,00	-777.246,54
341	Auszahlungen aus der Investitionstätigkeit	2.036.163,33	3.772.100,00	-1.735.936,67
3411	Auszahlungen für den Erwerb von immateriellem Vermögen	12.268,22	10.000,00	2.268,22

MVAG	Mittelverwendungs- und aufbringungsgruppen (1. und 2. Ebene)	RA 2025	VA 2025	RA - VA
3412	Auszahlungen für den Erwerb von Grundstücken und Grundstückseinrichtungen	1.603.086,89	2.119.900,00	-516.813,11
3413	Auszahlungen für den Erwerb von Gebäuden und Bauten	42.127,20	770.000,00	-727.872,80
3414	Auszahlungen für den Erwerb von technischen Anlagen, Fahrzeugen und Maschinen	333.646,16	749.400,00	-415.753,84
3415	Auszahlungen für den Erwerb von Amts-, Betriebs- und Geschäftsausstattung	45.034,86	22.800,00	22.234,86
3416	Auszahlungen für den Erwerb von Kulturgütern			
3417	Auszahlungen für den Erwerb von Beteiligungen		100.000,00	-100.000,00
3418	Auszahlungen für den Erwerb von kofinanzierten Schutzbauten			
342	Auszahlungen aus der Gewährung von Darlehen sowie gewährten Vorschüssen	0,00	0,00	0,00
3421	Auszahlungen von Darlehen an Träger des öffentlichen Rechts			
3422	Auszahlungen von Darlehen an Beteiligungen			
3423	Auszahlungen von Darlehen an Unternehmen und Haushalte			
3425	Auszahlungen von Vorschüssen und Anzahlungen			
343	Auszahlungen aus Kapitaltransfers	467,51	1.700,00	-1.232,49
3431	Kapitaltransferzahlungen an Träger des öffentlichen Rechts			
3432	Kapitaltransferzahlungen an Beteiligungen			
3433	Kapitaltransferzahlungen an Unternehmen (Finanzunternehmen)	467,51	1.700,00	-1.232,49
3434	Kapitaltransferzahlungen an Haushalte und Organisationen ohne Erwerbscharakter			
3435	Kapitaltransferzahlungen an das Ausland			
34	Summe Auszahlungen investive Gebarung	2.036.630,84	3.773.800,00	-1.737.169,16
SA2	Saldo (2) Geldfluss aus der investiven Gebarung (33 – 34)	-1.589.377,38	-2.549.300,00	959.922,62
SA3	Saldo (3) Nettofinanzierungssaldo (Saldo 1 + Saldo 2)	-988.592,68	-1.716.000,00	727.407,32
351	Einzahlungen aus der Aufnahme von Finanzschulden	1.080.000,00	1.660.000,00	-580.000,00
3511	Einzahlungen aus empfangenen Darlehen von öffentlichen Körperschaften und Rechtsträgern			
3512	Einzahlungen aus empfangenen Darlehen von Beteiligungen			
3513	Einzahlungen aus empfangenen Darlehen von Unternehmen und privaten Haushalten			
3514	Einzahlungen aus Finanzschulden (Finanzunternehmen)	1.080.000,00	1.660.000,00	-580.000,00
3515	Einzahlungen aus Aufnahmen von Leasingverbindlichkeiten			
353	Einzahlungen infolge eines Kapitaltausches bei derivativen Finanzinstrumenten mit Grundgeschäft	0,00	0,00	0,00
3530	Einzahlungen infolge eines Kapitaltausches bei derivativen Finanzinstrumenten mit Grundgeschäft			
355	Einzahlungen aus dem Abgang von Finanzinstrumenten	0,00	0,00	0,00
3550	Einzahlungen aus dem Abgang von Finanzinstrumenten			
35	Summe Einzahlungen aus der Finanzierungstätigkeit	1.080.000,00	1.660.000,00	-580.000,00

MVAG	Mittelverwendungs- und aufbringungsgruppen (1. und 2. Ebene)	RA 2025	VA 2025	RA - VA
361	Auszahlungen aus der Tilgung von Finanzschulden	241.358,03	241.600,00	-241,97
3611	Auszahlungen aus empfangenen Darlehen von öffentlichen Körperschaften und Rechtsträgern			
3612	Auszahlungen aus empfangenen Darlehen von Beteiligungen			
3613	Auszahlungen aus empfangenen Darlehen von Unternehmen und privaten Haushalten	6.060,00	6.300,00	-240,00
3614	Auszahlungen aus Finanzschulden	235.298,03	235.300,00	-1,97
3615	Auszahlungen aus Rückzahlungen von Leasingverbindlichkeiten			
363	Auszahlungen infolge eines Kapitaltausches bei derivativen Finanzinstrumenten mit Grundgeschäft	0,00	0,00	0,00
3630	Auszahlungen infolge eines Kapitaltausches bei derivativen Finanzinstrumenten mit Grundgeschäft			
365	Auszahlungen für den Erwerb von Finanzinstrumenten	0,00	0,00	0,00
3650	Auszahlungen für den Erwerb von Finanzinstrumenten			
36	Summe Auszahlungen aus der Finanzierungstätigkeit	241.358,03	241.600,00	-241,97
SA4	Saldo (4) Geldfluss aus der Finanzierungstätigkeit (35 – 36)	838.641,97	1.418.400,00	-579.758,03
SA5	Saldo (5) Geldfluss aus der voranschlagswirksamen Gebarung (Saldo 3 + Saldo 4)	-149.950,71	-297.600,00	147.649,29
411	Einzahlungen aus nicht voranschlagswirksamen Forderungen	1.878.036,03		
4110	Einzahlungen aus nicht voranschlagswirksamen Forderungen	1.878.036,03		
412	Einzahlungen aus nicht voranschlagswirksamen Verbindlichkeiten	1.623.186,81		
4120	Einzahlungen aus nicht voranschlagswirksamen Verbindlichkeiten	1.623.186,81		
413¹	Einzahlungen aus der Aufnahme von zur Kassenstärkung eingegangenen Geldverbindlichkeiten (Barvorlagen)	836,34		
4130 ¹	Einzahlungen aus der Aufnahme von zur Kassenstärkung eingegangenen Geldverbindlichkeiten (Barvorlagen)	836,34		
41	Summe Einzahlungen aus der nicht voranschlagswirksamen Gebarung	3.502.059,18		
421	Auszahlungen aus nicht voranschlagswirksamen Forderungen	1.866.193,70		
4210	Auszahlungen aus nicht voranschlagswirksamen Forderungen	1.866.193,70		
422	Auszahlungen aus nicht voranschlagswirksamen Verbindlichkeiten	1.583.000,61		
4220	Auszahlungen aus nicht voranschlagswirksamen Verbindlichkeiten	1.583.000,61		
423²	Auszahlungen zur Tilgung von zur Kassenstärkung eingegangenen Geldverbindlichkeiten (Barvorlagen)	2.412,71		
4230 ²	Auszahlungen zur Tilgung von zur Kassenstärkung eingegangenen Geldverbindlichkeiten (Barvorlagen)	2.412,71		
42	Summe Auszahlungen aus der nicht voranschlagswirksamen Gebarung	3.451.607,02		
SA6²	Saldo (6) Geldfluss aus der nicht voranschlagswirksamen Gebarung (41 - 42)	50.452,16		
SA7²	Saldo (7) Veränderung an Zahlungsmitteln (Saldo 5 + Saldo 6)	-99.498,55		

MVAG	Mittelverwendungs- und aufbringungsgruppen (1. und 2. Ebene)	RA 2025	VA 2025	RA - VA
Verprobung	Veränderung der Summe der Zahlungsmittel (C - D) - (A - B)	-99.498,55		
A	Anfangsbestand liquide Mittel (115 zum 31.12.2024)	-230.587,41		
B	Anfangsbestand kurzfristige Finanzschulden aus überzogenen Konten bei Kreditinstituten (1511/UK 21 zum 31.12.2024)	0,00		
C	Endbestand liquide Mittel (115 zum 31.12.2025)	-330.085,96		
D	Endbestand kurzfristige Finanzschulden aus überzogenen Konten bei Kreditinstituten (1511/UK 21 zum 31.12.2025)	0,00		
	*) davon Zahlungsmittelreserven (1152 zum 31.12.2025)			

1) Die Summen der MVAG 413 und 423 ergeben am Jahresende nur dann null, sofern die zur Kassenstärkung eingegangenen Geldverbindlichkeiten (Barvorlagen) innerhalb desselben Finanzjahres getilgt wurden. Eine Differenz zw. Ein- und Auszahlungen (MVAG 4130 bzw. 4230) kann nur deshalb entstehen, weil eine Tilgung nicht innerhalb desselben Finanzjahres erfolgt ist. Die nicht innerhalb desselben Finanzjahres getilgten Kassenstärker sind als Finanzschulden auf die entsprechenden Konten bzw. Gruppen in der Vermögensrechnung umzubuchen.

2) Der Geldfluss aus der nicht voranschlagswirksamen Gebarung (SA6) und die Veränderung an Zahlungsmitteln (SA7) werden im Rechnungsabschluss in den Detailnachweisen und Bereichsbudgets nicht ausgewiesen, sondern nur auf Ebene des Gesamthaushalts.

Ergebnishaushalt Bereichsbudget 1. und 2. Ebene (Anlage 1a)

Vertretungskörper und allgemeine Verwaltung (Gruppe 0)

MVAG	Mittelverwendungs- und aufbringungsgruppen (1. und 2. Ebene)	RA 2025	VA 2025	RA - VA
211	Erträge aus der operativen Verwaltungstätigkeit	65.945,75	65.000,00	945,75
2111	Erträge aus eigenen Abgaben			
2112	Erträge aus Ertragsanteilen			
2113	Erträge aus Gebühren			
2114	Erträge aus Leistungen	15.835,20	17.100,00	-1.264,80
2115	Erträge aus Besitz und wirtschaftlicher Tätigkeit	6.650,44	7.000,00	-349,56
2116	Erträge aus Veräußerung und sonstige Erträge	43.460,11	40.900,00	2.560,11
2117	Nicht finanzierungswirksame operative Erträge			
212	Erträge aus Transfers	0,00	0,00	0,00
2121	Transferertrag von Trägern des öffentlichen Rechts			
2122	Transferertrag von Beteiligungen			
2123	Transferertrag von Unternehmen (mit Finanzunternehmen)			
2124	Transferertrag von Haushalten und Organisationen ohne Erwerbscharakter			
2125	Transferertrag vom Ausland			
2126	Investitions- und Tilgungszuschüsse zwischen Unternehmungen und Betrieben der Gebietskörperschaft und der Gebietskörperschaft			
2127	Nicht finanzierungswirksamer Transferertrag			
213	Finanzerträge	0,00	0,00	0,00
2131	Erträge aus Zinsen			
2132	Erträge aus Zinsen aus derivativen Finanzinstrumenten mit und ohne Grundgeschäft			
2133	Erträge aus Gewinnentnahmen von marktbestimmten Betrieben			
2134	Sonstige Finanzerträge			
2135	Erträge aus Dividenden/Gewinnausschüttungen			
2136	Sonstige nicht finanzierungswirksame Finanzerträge			
21	Summe Erträge	65.945,75	65.000,00	945,75
221	Personalaufwand	349.205,80	294.900,00	54.305,80
2211	Personalaufwand (Bezüge, Nebengebühren, Mehrleistungen)	243.215,11	205.100,00	38.115,11
2212	Gesetzlicher und freiwilliger Sozialaufwand	105.990,69	89.800,00	16.190,69
2213	Sonstiger Personalaufwand			
2214	Nicht finanzierungswirksamer Personalaufwand			
222	Sachaufwand	416.426,69	359.700,00	56.726,69
2221	Gebrauchs- und Verbrauchsgüter, Handelswaren	13.570,20	12.500,00	1.070,20
2222	Verwaltungs- und Betriebsaufwand	53.932,28	33.900,00	20.032,28
2223	Leasing- und Mietaufwand			
2224	Instandhaltung	17.047,69	11.700,00	5.347,69
2225	Sonstiger Sachaufwand	311.552,46	285.400,00	26.152,46
2226	Nicht finanzierungswirksamer Sachaufwand	20.324,06	16.200,00	4.124,06

Vertretungskörper und allgemeine Verwaltung (Gruppe 0)

MVAG	Mittelverwendungs- und aufbringungsgruppen (1. und 2. Ebene)	RA 2025	VA 2025	RA - VA
223	Transferaufwand	45.191,49	57.000,00	-11.808,51
2231	Transferaufwand an Träger des öffentlichen Rechts	26.075,24	41.200,00	-15.124,76
2232	Transferaufwand an Beteiligungen			
2233	Transferaufwand an Unternehmen (mit Finanzunternehmen)	13.270,48	10.000,00	3.270,48
2234	Transferaufwand an Haushalte und Organisationen ohne Erwerbscharakter	5.845,77	5.800,00	45,77
2235	Transferaufwand an das Ausland			
2236	Investitions- und Tilgungszuschüsse zwischen Unternehmungen und Betrieben der Gebietskörperschaft und der Gebietskörperschaft			
2237	Nicht finanzierungswirksamer Transferaufwand			
224	Finanzaufwand	0,00	0,00	0,00
2241	Aufwendungen für Zinsen			
2242	Zinsen und sonstige Aufwendungen aus derivativen Finanzinstrumenten mit und ohne Grundgeschäft			
2243	Gewinnentnahmen von Unternehmungen und marktbestimmten Betrieben der Gebietskörperschaft (innerhalb der Gebietskörperschaft)			
2244	Sonstiger Finanzaufwand			
2245	Nicht finanzierungswirksamer Finanzaufwand			
22	Summe Aufwendungen	810.823,98	711.600,00	99.223,98
SA0	Saldo (0) Nettoergebnis (21 - 22)	-744.878,23	-646.600,00	-98.278,23
230	Entnahmen von Haushaltsrücklagen	0,00	0,00	0,00
2301	Entnahmen von Haushaltsrücklagen			
240	Zuweisungen an Haushaltsrücklagen	0,00	0,00	0,00
2401	Zuweisungen an Haushaltsrücklagen			
SA01	Saldo (01) Haushaltsrücklagen (230 - 240)	0,00	0,00	0,00
SA00	Saldo (00) Nettoergebnis nach Haushaltsrücklagen (Saldo 0 + Saldo 01)	-744.878,23	-646.600,00	-98.278,23

Öffentliche Ordnung und Sicherheit (Gruppe 1)

MVAG	Mittelverwendungs- und aufbringungsgruppen (1. und 2. Ebene)	RA 2025	VA 2025	RA - VA
211	Erträge aus der operativen Verwaltungstätigkeit	1.729,90	192.100,00	-190.370,10
2111	Erträge aus eigenen Abgaben			
2112	Erträge aus Ertragsanteilen			
2113	Erträge aus Gebühren			
2114	Erträge aus Leistungen	1.673,90	2.000,00	-326,10
2115	Erträge aus Besitz und wirtschaftlicher Tätigkeit			
2116	Erträge aus Veräußerung und sonstige Erträge	56,00	190.100,00	-190.044,00
2117	Nicht finanzierungswirksame operative Erträge			
212	Erträge aus Transfers	207.368,42	200.000,00	7.368,42
2121	Transferertrag von Trägern des öffentlichen Rechts	200.000,00	200.000,00	
2122	Transferertrag von Beteiligungen			
2123	Transferertrag von Unternehmen (mit Finanzunternehmen)			
2124	Transferertrag von Haushalten und Organisationen ohne Erwerbscharakter			
2125	Transferertrag vom Ausland			
2126	Investitions- und Tilgungszuschüsse zwischen Unternehmungen und Betrieben der Gebietskörperschaft und der Gebietskörperschaft			
2127	Nicht finanzierungswirksamer Transferertrag	7.368,42		7.368,42
213	Finanzerträge	0,00	0,00	0,00
2131	Erträge aus Zinsen			
2132	Erträge aus Zinsen aus derivativen Finanzinstrumenten mit und ohne Grundgeschäft			
2133	Erträge aus Gewinnentnahmen von marktbestimmten Betrieben			
2134	Sonstige Finanzerträge			
2135	Erträge aus Dividenden/Gewinnausschüttungen			
2136	Sonstige nicht finanzierungswirksame Finanzerträge			
21	Summe Erträge	209.098,32	392.100,00	-183.001,68
221	Personalaufwand	0,00	0,00	0,00
2211	Personalaufwand (Bezüge, Nebengebühren, Mehrleistungen)			
2212	Gesetzlicher und freiwilliger Sozialaufwand			
2213	Sonstiger Personalaufwand			
2214	Nicht finanzierungswirksamer Personalaufwand			
222	Sachaufwand	53.157,30	19.100,00	34.057,30
2221	Gebrauchs- und Verbrauchsgüter, Handelswaren		200,00	-200,00
2222	Verwaltungs- und Betriebsaufwand	7.078,56	3.600,00	3.478,56
2223	Leasing- und Mietaufwand			
2224	Instandhaltung			
2225	Sonstiger Sachaufwand			
2226	Nicht finanzierungswirksamer Sachaufwand	46.078,74	15.300,00	30.778,74

Öffentliche Ordnung und Sicherheit (Gruppe 1)

MVAG	Mittelverwendungs- und aufbringungsgruppen (1. und 2. Ebene)	RA 2025	VA 2025	RA - VA
223	Transferaufwand	28.098,51	28.300,00	-201,49
2231	Transferaufwand an Träger des öffentlichen Rechts	27.630,84	27.700,00	-69,16
2232	Transferaufwand an Beteiligungen			
2233	Transferaufwand an Unternehmen (mit Finanzunternehmen)			
2234	Transferaufwand an Haushalte und Organisationen ohne Erwerbscharakter	467,67	600,00	-132,33
2235	Transferaufwand an das Ausland			
2236	Investitions- und Tilgungszuschüsse zwischen Unternehmungen und Betrieben der Gebietskörperschaft und der Gebietskörperschaft			
2237	Nicht finanzierungswirksamer Transferaufwand			
224	Finanzaufwand	0,00	0,00	0,00
2241	Aufwendungen für Zinsen			
2242	Zinsen und sonstige Aufwendungen aus derivativen Finanzinstrumenten mit und ohne Grundgeschäft			
2243	Gewinnentnahmen von Unternehmungen und marktbestimmten Betrieben der Gebietskörperschaft (innerhalb der Gebietskörperschaft)			
2244	Sonstiger Finanzaufwand			
2245	Nicht finanzierungswirksamer Finanzaufwand			
22	Summe Aufwendungen	81.255,81	47.400,00	33.855,81
SA0	Saldo (0) Nettoergebnis (21 - 22)	127.842,51	344.700,00	-216.857,49
230	Entnahmen von Haushaltsrücklagen	0,00	0,00	0,00
2301	Entnahmen von Haushaltsrücklagen			
240	Zuweisungen an Haushaltsrücklagen	0,00	0,00	0,00
2401	Zuweisungen an Haushaltsrücklagen			
SA01	Saldo (01) Haushaltsrücklagen (230 - 240)	0,00	0,00	0,00
SA00	Saldo (00) Nettoergebnis nach Haushaltsrücklagen (Saldo 0 + Saldo 01)	127.842,51	344.700,00	-216.857,49

Unterricht, Erziehung, Sport und Wissenschaft (Gruppe 2)

MVAG	Mittelverwendungs- und aufbringungsgruppen (1. und 2. Ebene)	RA 2025	VA 2025	RA - VA
211	Erträge aus der operativen Verwaltungstätigkeit	152.796,58	150.500,00	2.296,58
2111	Erträge aus eigenen Abgaben			
2112	Erträge aus Ertragsanteilen			
2113	Erträge aus Gebühren			
2114	Erträge aus Leistungen	79.678,75	75.000,00	4.678,75
2115	Erträge aus Besitz und wirtschaftlicher Tätigkeit	61.691,37	61.000,00	691,37
2116	Erträge aus Veräußerung und sonstige Erträge	11.426,46	14.500,00	-3.073,54
2117	Nicht finanzierungswirksame operative Erträge			
212	Erträge aus Transfers	105.778,90	78.500,00	27.278,90
2121	Transferertrag von Trägern des öffentlichen Rechts	96.674,66	70.000,00	26.674,66
2122	Transferertrag von Beteiligungen			
2123	Transferertrag von Unternehmen (mit Finanzunternehmen)			
2124	Transferertrag von Haushalten und Organisationen ohne Erwerbscharakter			
2125	Transferertrag vom Ausland			
2126	Investitions- und Tilgungszuschüsse zwischen Unternehmungen und Betrieben der Gebietskörperschaft und der Gebietskörperschaft			
2127	Nicht finanzierungswirksamer Transferertrag	9.104,24	8.500,00	604,24
213	Finanzerträge	35.598,33	29.000,00	6.598,33
2131	Erträge aus Zinsen	35.598,33	29.000,00	6.598,33
2132	Erträge aus Zinsen aus derivativen Finanzinstrumenten mit und ohne Grundgeschäft			
2133	Erträge aus Gewinnentnahmen von marktbestimmten Betrieben			
2134	Sonstige Finanzerträge			
2135	Erträge aus Dividenden/Gewinnausschüttungen			
2136	Sonstige nicht finanzierungswirksame Finanzerträge			
21	Summe Erträge	294.173,81	258.000,00	36.173,81
221	Personalaufwand	507.288,04	444.900,00	62.388,04
2211	Personalaufwand (Bezüge, Nebengebühren, Mehrleistungen)	403.216,99	350.900,00	52.316,99
2212	Gesetzlicher und freiwilliger Sozialaufwand	104.071,05	94.000,00	10.071,05
2213	Sonstiger Personalaufwand			
2214	Nicht finanzierungswirksamer Personalaufwand			
222	Sachaufwand	575.112,48	505.100,00	70.012,48
2221	Gebrauchs- und Verbrauchsgüter, Handelswaren	119.890,73	102.400,00	17.490,73
2222	Verwaltungs- und Betriebsaufwand	48.890,54	33.600,00	15.290,54
2223	Leasing- und Mietaufwand	164.590,01	151.400,00	13.190,01
2224	Instandhaltung	83.530,73	41.100,00	42.430,73
2225	Sonstiger Sachaufwand	49.072,15	74.300,00	-25.227,85
2226	Nicht finanzierungswirksamer Sachaufwand	109.138,32	102.300,00	6.838,32

Unterricht, Erziehung, Sport und Wissenschaft (Gruppe 2)

MVAG	Mittelverwendungs- und aufbringungsgruppen (1. und 2. Ebene)	RA 2025	VA 2025	RA - VA
223	Transferaufwand	228.099,65	245.900,00	-17.800,35
2231	Transferaufwand an Träger des öffentlichen Rechts	228.099,65	245.100,00	-17.000,35
2232	Transferaufwand an Beteiligungen			
2233	Transferaufwand an Unternehmen (mit Finanzunternehmen)			
2234	Transferaufwand an Haushalte und Organisationen ohne Erwerbscharakter		800,00	-800,00
2235	Transferaufwand an das Ausland			
2236	Investitions- und Tilgungszuschüsse zwischen Unternehmungen und Betrieben der Gebietskörperschaft und der Gebietskörperschaft			
2237	Nicht finanzierungswirksamer Transferaufwand			
224	Finanzaufwand	5.226,53	3.300,00	1.926,53
2241	Aufwendungen für Zinsen	5.226,53	3.300,00	1.926,53
2242	Zinsen und sonstige Aufwendungen aus derivativen Finanzinstrumenten mit und ohne Grundgeschäft			
2243	Gewinnentnahmen von Unternehmungen und marktbestimmten Betrieben der Gebietskörperschaft (innerhalb der Gebietskörperschaft)			
2244	Sonstiger Finanzaufwand			
2245	Nicht finanzierungswirksamer Finanzaufwand			
22	Summe Aufwendungen	1.315.726,70	1.199.200,00	116.526,70
SA0	Saldo (0) Nettoergebnis (21 - 22)	-1.021.552,89	-941.200,00	-80.352,89
230	Entnahmen von Haushaltsrücklagen	0,00	0,00	0,00
2301	Entnahmen von Haushaltsrücklagen			
240	Zuweisungen an Haushaltsrücklagen	0,00	0,00	0,00
2401	Zuweisungen an Haushaltsrücklagen			
SA01	Saldo (01) Haushaltsrücklagen (230 - 240)	0,00	0,00	0,00
SA00	Saldo (00) Nettoergebnis nach Haushaltsrücklagen (Saldo 0 + Saldo 01)	-1.021.552,89	-941.200,00	-80.352,89

Kunst, Kultur und Kultus (Gruppe 3)

MVAG	Mittelverwendungs- und aufbringungsgruppen (1. und 2. Ebene)	RA 2025	VA 2025	RA - VA
211	Erträge aus der operativen Verwaltungstätigkeit	62,00	200,00	-138,00
2111	Erträge aus eigenen Abgaben			
2112	Erträge aus Ertragsanteilen			
2113	Erträge aus Gebühren			
2114	Erträge aus Leistungen			
2115	Erträge aus Besitz und wirtschaftlicher Tätigkeit			
2116	Erträge aus Veräußerung und sonstige Erträge	62,00	200,00	-138,00
2117	Nicht finanzierungswirksame operative Erträge			
212	Erträge aus Transfers	170,00	200,00	-30,00
2121	Transferertrag von Trägern des öffentlichen Rechts			
2122	Transferertrag von Beteiligungen			
2123	Transferertrag von Unternehmen (mit Finanzunternehmen)			
2124	Transferertrag von Haushalten und Organisationen ohne Erwerbscharakter			
2125	Transferertrag vom Ausland			
2126	Investitions- und Tilgungszuschüsse zwischen Unternehmungen und Betrieben der Gebietskörperschaft und der Gebietskörperschaft			
2127	Nicht finanzierungswirksamer Transferertrag	170,00	200,00	-30,00
213	Finanzerträge	0,00	0,00	0,00
2131	Erträge aus Zinsen			
2132	Erträge aus Zinsen aus derivativen Finanzinstrumenten mit und ohne Grundgeschäft			
2133	Erträge aus Gewinnentnahmen von marktbestimmten Betrieben			
2134	Sonstige Finanzerträge			
2135	Erträge aus Dividenden/Gewinnausschüttungen			
2136	Sonstige nicht finanzierungswirksame Finanzerträge			
21	Summe Erträge	232,00	400,00	-168,00
221	Personalaufwand	0,00	0,00	0,00
2211	Personalaufwand (Bezüge, Nebengebühren, Mehrleistungen)			
2212	Gesetzlicher und freiwilliger Sozialaufwand			
2213	Sonstiger Personalaufwand			
2214	Nicht finanzierungswirksamer Personalaufwand			
222	Sachaufwand	8.171,14	6.200,00	1.971,14
2221	Gebrauchs- und Verbrauchsgüter, Handelswaren			
2222	Verwaltungs- und Betriebsaufwand			
2223	Leasing- und Mietaufwand			
2224	Instandhaltung			
2225	Sonstiger Sachaufwand	4.943,52	3.000,00	1.943,52
2226	Nicht finanzierungswirksamer Sachaufwand	3.227,62	3.200,00	27,62

Kunst, Kultur und Kultus (Gruppe 3)

MVAG	Mittelverwendungs- und aufbringungsgruppen (1. und 2. Ebene)	RA 2025	VA 2025	RA - VA
223	Transferaufwand	29.374,79	29.400,00	-25,21
2231	Transferaufwand an Träger des öffentlichen Rechts	29.374,79	29.400,00	-25,21
2232	Transferaufwand an Beteiligungen			
2233	Transferaufwand an Unternehmen (mit Finanzunternehmen)			
2234	Transferaufwand an Haushalte und Organisationen ohne Erwerbscharakter			
2235	Transferaufwand an das Ausland			
2236	Investitions- und Tilgungszuschüsse zwischen Unternehmungen und Betrieben der Gebietskörperschaft und der Gebietskörperschaft			
2237	Nicht finanzierungswirksamer Transferaufwand			
224	Finanzaufwand	0,00	0,00	0,00
2241	Aufwendungen für Zinsen			
2242	Zinsen und sonstige Aufwendungen aus derivativen Finanzinstrumenten mit und ohne Grundgeschäft			
2243	Gewinnentnahmen von Unternehmungen und marktbestimmten Betrieben der Gebietskörperschaft (innerhalb der Gebietskörperschaft)			
2244	Sonstiger Finanzaufwand			
2245	Nicht finanzierungswirksamer Finanzaufwand			
22	Summe Aufwendungen	37.545,93	35.600,00	1.945,93
SA0	Saldo (0) Nettoergebnis (21 - 22)	-37.313,93	-35.200,00	-2.113,93
230	Entnahmen von Haushaltsrücklagen	0,00	0,00	0,00
2301	Entnahmen von Haushaltsrücklagen			
240	Zuweisungen an Haushaltsrücklagen	0,00	0,00	0,00
2401	Zuweisungen an Haushaltsrücklagen			
SA01	Saldo (01) Haushaltsrücklagen (230 - 240)	0,00	0,00	0,00
SA00	Saldo (00) Nettoergebnis nach Haushaltsrücklagen (Saldo 0 + Saldo 01)	-37.313,93	-35.200,00	-2.113,93

Soziale Wohlfahrt und Wohnbauförderung (Gruppe 4)

MVAG	Mittelverwendungs- und aufbringungsgruppen (1. und 2. Ebene)	RA 2025	VA 2025	RA - VA
211	Erträge aus der operativen Verwaltungstätigkeit	0,00	0,00	0,00
2111	Erträge aus eigenen Abgaben			
2112	Erträge aus Ertragsanteilen			
2113	Erträge aus Gebühren			
2114	Erträge aus Leistungen			
2115	Erträge aus Besitz und wirtschaftlicher Tätigkeit			
2116	Erträge aus Veräußerung und sonstige Erträge			
2117	Nicht finanzierungswirksame operative Erträge			
212	Erträge aus Transfers	62.558,76	0,00	62.558,76
2121	Transferertrag von Trägern des öffentlichen Rechts	62.558,76		62.558,76
2122	Transferertrag von Beteiligungen			
2123	Transferertrag von Unternehmen (mit Finanzunternehmen)			
2124	Transferertrag von Haushalten und Organisationen ohne Erwerbscharakter			
2125	Transferertrag vom Ausland			
2126	Investitions- und Tilgungszuschüsse zwischen Unternehmungen und Betrieben der Gebietskörperschaft und der Gebietskörperschaft			
2127	Nicht finanzierungswirksamer Transferertrag			
213	Finanzerträge	0,00	0,00	0,00
2131	Erträge aus Zinsen			
2132	Erträge aus Zinsen aus derivativen Finanzinstrumenten mit und ohne Grundgeschäft			
2133	Erträge aus Gewinnentnahmen von marktbestimmten Betrieben			
2134	Sonstige Finanzerträge			
2135	Erträge aus Dividenden/Gewinnausschüttungen			
2136	Sonstige nicht finanzierungswirksame Finanzerträge			
21	Summe Erträge	62.558,76	0,00	62.558,76
221	Personalaufwand	0,00	0,00	0,00
2211	Personalaufwand (Bezüge, Nebengebühren, Mehrleistungen)			
2212	Gesetzlicher und freiwilliger Sozialaufwand			
2213	Sonstiger Personalaufwand			
2214	Nicht finanzierungswirksamer Personalaufwand			
222	Sachaufwand	2.428,60	6.000,00	-3.571,40
2221	Gebrauchs- und Verbrauchsgüter, Handelswaren	660,60	1.000,00	-339,40
2222	Verwaltungs- und Betriebsaufwand			
2223	Leasing- und Mietaufwand			
2224	Instandhaltung			
2225	Sonstiger Sachaufwand	1.768,00	5.000,00	-3.232,00
2226	Nicht finanzierungswirksamer Sachaufwand			

Soziale Wohlfahrt und Wohnbauförderung (Gruppe 4)

MVAG	Mittelverwendungs- und aufbringungsgruppen (1. und 2. Ebene)	RA 2025	VA 2025	RA - VA
223	Transferaufwand	544.198,73	540.400,00	3.798,73
2231	Transferaufwand an Träger des öffentlichen Rechts	541.178,73	540.300,00	878,73
2232	Transferaufwand an Beteiligungen			
2233	Transferaufwand an Unternehmen (mit Finanzunternehmen)			
2234	Transferaufwand an Haushalte und Organisationen ohne Erwerbscharakter	3.020,00	100,00	2.920,00
2235	Transferaufwand an das Ausland			
2236	Investitions- und Tilgungszuschüsse zwischen Unternehmungen und Betrieben der Gebietskörperschaft und der Gebietskörperschaft			
2237	Nicht finanzierungswirksamer Transferaufwand			
224	Finanzaufwand	0,00	0,00	0,00
2241	Aufwendungen für Zinsen			
2242	Zinsen und sonstige Aufwendungen aus derivativen Finanzinstrumenten mit und ohne Grundgeschäft			
2243	Gewinnentnahmen von Unternehmungen und marktbestimmten Betrieben der Gebietskörperschaft (innerhalb der Gebietskörperschaft)			
2244	Sonstiger Finanzaufwand			
2245	Nicht finanzierungswirksamer Finanzaufwand			
22	Summe Aufwendungen	546.627,33	546.400,00	227,33
SA0	Saldo (0) Nettoergebnis (21 - 22)	-484.068,57	-546.400,00	62.331,43
230	Entnahmen von Haushaltsrücklagen	0,00	0,00	0,00
2301	Entnahmen von Haushaltsrücklagen			
240	Zuweisungen an Haushaltsrücklagen	0,00	0,00	0,00
2401	Zuweisungen an Haushaltsrücklagen			
SA01	Saldo (01) Haushaltsrücklagen (230 - 240)	0,00	0,00	0,00
SA00	Saldo (00) Nettoergebnis nach Haushaltsrücklagen (Saldo 0 + Saldo 01)	-484.068,57	-546.400,00	62.331,43

Gesundheit (Gruppe 5)

MVAG	Mittelverwendungs- und aufbringungsgruppen (1. und 2. Ebene)	RA 2025	VA 2025	RA - VA
211	Erträge aus der operativen Verwaltungstätigkeit	26,58	1.000,00	-973,42
2111	Erträge aus eigenen Abgaben			
2112	Erträge aus Ertragsanteilen			
2113	Erträge aus Gebühren	26,58	1.000,00	-973,42
2114	Erträge aus Leistungen			
2115	Erträge aus Besitz und wirtschaftlicher Tätigkeit			
2116	Erträge aus Veräußerung und sonstige Erträge			
2117	Nicht finanzierungswirksame operative Erträge			
212	Erträge aus Transfers	8.129,47	0,00	8.129,47
2121	Transferertrag von Trägern des öffentlichen Rechts	8.129,47		8.129,47
2122	Transferertrag von Beteiligungen			
2123	Transferertrag von Unternehmen (mit Finanzunternehmen)			
2124	Transferertrag von Haushalten und Organisationen ohne Erwerbscharakter			
2125	Transferertrag vom Ausland			
2126	Investitions- und Tilgungszuschüsse zwischen Unternehmungen und Betrieben der Gebietskörperschaft und der Gebietskörperschaft			
2127	Nicht finanzierungswirksamer Transferertrag			
213	Finanzerträge	0,00	0,00	0,00
2131	Erträge aus Zinsen			
2132	Erträge aus Zinsen aus derivativen Finanzinstrumenten mit und ohne Grundgeschäft			
2133	Erträge aus Gewinnentnahmen von marktbestimmten Betrieben			
2134	Sonstige Finanzerträge			
2135	Erträge aus Dividenden/Gewinnausschüttungen			
2136	Sonstige nicht finanzierungswirksame Finanzerträge			
21	Summe Erträge	8.156,05	1.000,00	7.156,05
221	Personalaufwand	1.938,36	1.200,00	738,36
2211	Personalaufwand (Bezüge, Nebengebühren, Mehrleistungen)	1.938,36	1.200,00	738,36
2212	Gesetzlicher und freiwilliger Sozialaufwand			
2213	Sonstiger Personalaufwand			
2214	Nicht finanzierungswirksamer Personalaufwand			
222	Sachaufwand	58.927,46	55.000,00	3.927,46
2221	Gebrauchs- und Verbrauchsgüter, Handelswaren			
2222	Verwaltungs- und Betriebsaufwand			
2223	Leasing- und Mietaufwand			
2224	Instandhaltung		500,00	-500,00
2225	Sonstiger Sachaufwand	58.783,58	54.400,00	4.383,58
2226	Nicht finanzierungswirksamer Sachaufwand	143,88	100,00	43,88

Gesundheit (Gruppe 5)

MVAG	Mittelverwendungs- und aufbringungsgruppen (1. und 2. Ebene)	RA 2025	VA 2025	RA - VA
223	Transferaufwand	712.887,32	714.200,00	-1.312,68
2231	Transferaufwand an Träger des öffentlichen Rechts	712.887,32	714.200,00	-1.312,68
2232	Transferaufwand an Beteiligungen			
2233	Transferaufwand an Unternehmen (mit Finanzunternehmen)			
2234	Transferaufwand an Haushalte und Organisationen ohne Erwerbscharakter			
2235	Transferaufwand an das Ausland			
2236	Investitions- und Tilgungszuschüsse zwischen Unternehmungen und Betrieben der Gebietskörperschaft und der Gebietskörperschaft			
2237	Nicht finanzierungswirksamer Transferaufwand			
224	Finanzaufwand	0,00	0,00	0,00
2241	Aufwendungen für Zinsen			
2242	Zinsen und sonstige Aufwendungen aus derivativen Finanzinstrumenten mit und ohne Grundgeschäft			
2243	Gewinnentnahmen von Unternehmungen und marktbestimmten Betrieben der Gebietskörperschaft (innerhalb der Gebietskörperschaft)			
2244	Sonstiger Finanzaufwand			
2245	Nicht finanzierungswirksamer Finanzaufwand			
22	Summe Aufwendungen	773.753,14	770.400,00	3.353,14
SA0	Saldo (0) Nettoergebnis (21 - 22)	-765.597,09	-769.400,00	3.802,91
230	Entnahmen von Haushaltsrücklagen	0,00	0,00	0,00
2301	Entnahmen von Haushaltsrücklagen			
240	Zuweisungen an Haushaltsrücklagen	0,00	0,00	0,00
2401	Zuweisungen an Haushaltsrücklagen			
SA01	Saldo (01) Haushaltsrücklagen (230 - 240)	0,00	0,00	0,00
SA00	Saldo (00) Nettoergebnis nach Haushaltsrücklagen (Saldo 0 + Saldo 01)	-765.597,09	-769.400,00	3.802,91

Straßen- und Wasserbau, Verkehr (Gruppe 6)

MVAG	Mittelverwendungs- und aufbringungsgruppen (1. und 2. Ebene)	RA 2025	VA 2025	RA - VA
211	Erträge aus der operativen Verwaltungstätigkeit	196,01	150.300,00	-150.103,99
2111	Erträge aus eigenen Abgaben			
2112	Erträge aus Ertragsanteilen			
2113	Erträge aus Gebühren			
2114	Erträge aus Leistungen			
2115	Erträge aus Besitz und wirtschaftlicher Tätigkeit			
2116	Erträge aus Veräußerung und sonstige Erträge	196,01	150.300,00	-150.103,99
2117	Nicht finanzierungswirksame operative Erträge			
212	Erträge aus Transfers	175.857,79	180.900,00	-5.042,21
2121	Transferertrag von Trägern des öffentlichen Rechts	135.000,00	150.000,00	-15.000,00
2122	Transferertrag von Beteiligungen			
2123	Transferertrag von Unternehmen (mit Finanzunternehmen)			
2124	Transferertrag von Haushalten und Organisationen ohne Erwerbscharakter	4.517,00	8.000,00	-3.483,00
2125	Transferertrag vom Ausland			
2126	Investitions- und Tilgungszuschüsse zwischen Unternehmungen und Betrieben der Gebietskörperschaft und der Gebietskörperschaft			
2127	Nicht finanzierungswirksamer Transferertrag	36.340,79	22.900,00	13.440,79
213	Finanzerträge	0,00	0,00	0,00
2131	Erträge aus Zinsen			
2132	Erträge aus Zinsen aus derivativen Finanzinstrumenten mit und ohne Grundgeschäft			
2133	Erträge aus Gewinnentnahmen von marktbestimmten Betrieben			
2134	Sonstige Finanzerträge			
2135	Erträge aus Dividenden/Gewinnausschüttungen			
2136	Sonstige nicht finanzierungswirksame Finanzerträge			
21	Summe Erträge	176.053,80	331.200,00	-155.146,20
221	Personalaufwand	0,00	0,00	0,00
2211	Personalaufwand (Bezüge, Nebengebühren, Mehrleistungen)			
2212	Gesetzlicher und freiwilliger Sozialaufwand			
2213	Sonstiger Personalaufwand			
2214	Nicht finanzierungswirksamer Personalaufwand			
222	Sachaufwand	375.936,69	362.500,00	13.436,69
2221	Gebrauchs- und Verbrauchsgüter, Handelswaren	1.703,88	2.300,00	-596,12
2222	Verwaltungs- und Betriebsaufwand			
2223	Leasing- und Mietaufwand			
2224	Instandhaltung	55.682,36	60.000,00	-4.317,64
2225	Sonstiger Sachaufwand	9.432,56	12.100,00	-2.667,44
2226	Nicht finanzierungswirksamer Sachaufwand	309.117,89	288.100,00	21.017,89

Straßen- und Wasserbau, Verkehr (Gruppe 6)

MVAG	Mittelverwendungs- und aufbringungsgruppen (1. und 2. Ebene)	RA 2025	VA 2025	RA - VA
223	Transferaufwand	15.876,29	14.000,00	1.876,29
2231	Transferaufwand an Träger des öffentlichen Rechts	15.876,29	14.000,00	1.876,29
2232	Transferaufwand an Beteiligungen			
2233	Transferaufwand an Unternehmen (mit Finanzunternehmen)			
2234	Transferaufwand an Haushalte und Organisationen ohne Erwerbscharakter			
2235	Transferaufwand an das Ausland			
2236	Investitions- und Tilgungszuschüsse zwischen Unternehmungen und Betrieben der Gebietskörperschaft und der Gebietskörperschaft			
2237	Nicht finanzierungswirksamer Transferaufwand			
224	Finanzaufwand	4.553,27	3.600,00	953,27
2241	Aufwendungen für Zinsen	4.553,27	3.600,00	953,27
2242	Zinsen und sonstige Aufwendungen aus derivativen Finanzinstrumenten mit und ohne Grundgeschäft			
2243	Gewinnentnahmen von Unternehmungen und marktbestimmten Betrieben der Gebietskörperschaft (innerhalb der Gebietskörperschaft)			
2244	Sonstiger Finanzaufwand			
2245	Nicht finanzierungswirksamer Finanzaufwand			
22	Summe Aufwendungen	396.366,25	380.100,00	16.266,25
SA0	Saldo (0) Nettoergebnis (21 - 22)	-220.312,45	-48.900,00	-171.412,45
230	Entnahmen von Haushaltsrücklagen	0,00	0,00	0,00
2301	Entnahmen von Haushaltsrücklagen			
240	Zuweisungen an Haushaltsrücklagen	0,00	0,00	0,00
2401	Zuweisungen an Haushaltsrücklagen			
SA01	Saldo (01) Haushaltsrücklagen (230 - 240)	0,00	0,00	0,00
SA00	Saldo (00) Nettoergebnis nach Haushaltsrücklagen (Saldo 0 + Saldo 01)	-220.312,45	-48.900,00	-171.412,45

Wirtschaftsförderung (Gruppe 7)

MVAG	Mittelverwendungs- und aufbringungsgruppen (1. und 2. Ebene)	RA 2025	VA 2025	RA - VA
211	Erträge aus der operativen Verwaltungstätigkeit	11.995,76	8.700,00	3.295,76
2111	Erträge aus eigenen Abgaben			
2112	Erträge aus Ertragsanteilen			
2113	Erträge aus Gebühren			
2114	Erträge aus Leistungen			
2115	Erträge aus Besitz und wirtschaftlicher Tätigkeit			
2116	Erträge aus Veräußerung und sonstige Erträge	11.995,76	8.700,00	3.295,76
2117	Nicht finanzierungswirksame operative Erträge			
212	Erträge aus Transfers	13.775,18	4.900,00	8.875,18
2121	Transferertrag von Trägern des öffentlichen Rechts	10.927,56	2.600,00	8.327,56
2122	Transferertrag von Beteiligungen			
2123	Transferertrag von Unternehmen (mit Finanzunternehmen)			
2124	Transferertrag von Haushalten und Organisationen ohne Erwerbscharakter			
2125	Transferertrag vom Ausland			
2126	Investitions- und Tilgungszuschüsse zwischen Unternehmungen und Betrieben der Gebietskörperschaft und der Gebietskörperschaft			
2127	Nicht finanzierungswirksamer Transferertrag	2.847,62	2.300,00	547,62
213	Finanzerträge	0,00	0,00	0,00
2131	Erträge aus Zinsen			
2132	Erträge aus Zinsen aus derivativen Finanzinstrumenten mit und ohne Grundgeschäft			
2133	Erträge aus Gewinnentnahmen von marktbestimmten Betrieben			
2134	Sonstige Finanzerträge			
2135	Erträge aus Dividenden/Gewinnausschüttungen			
2136	Sonstige nicht finanzierungswirksame Finanzerträge			
21	Summe Erträge	25.770,94	13.600,00	12.170,94
221	Personalaufwand	0,00	0,00	0,00
2211	Personalaufwand (Bezüge, Nebengebühren, Mehrleistungen)			
2212	Gesetzlicher und freiwilliger Sozialaufwand			
2213	Sonstiger Personalaufwand			
2214	Nicht finanzierungswirksamer Personalaufwand			
222	Sachaufwand	91.439,37	97.800,00	-6.360,63
2221	Gebrauchs- und Verbrauchsgüter, Handelswaren	1.896,84	700,00	1.196,84
2222	Verwaltungs- und Betriebsaufwand			
2223	Leasing- und Mietaufwand			
2224	Instandhaltung	3.780,89	10.000,00	-6.219,11
2225	Sonstiger Sachaufwand			
2226	Nicht finanzierungswirksamer Sachaufwand	85.761,64	87.100,00	-1.338,36

Wirtschaftsförderung (Gruppe 7)

MVAG	Mittelverwendungs- und aufbringungsgruppen (1. und 2. Ebene)	RA 2025	VA 2025	RA - VA
223	Transferaufwand	12.713,62	14.700,00	-1.986,38
2231	Transferaufwand an Träger des öffentlichen Rechts			
2232	Transferaufwand an Beteiligungen			
2233	Transferaufwand an Unternehmen (mit Finanzunternehmen)	467,51	1.700,00	-1.232,49
2234	Transferaufwand an Haushalte und Organisationen ohne Erwerbscharakter	12.246,11	13.000,00	-753,89
2235	Transferaufwand an das Ausland			
2236	Investitions- und Tilgungszuschüsse zwischen Unternehmungen und Betrieben der Gebietskörperschaft und der Gebietskörperschaft			
2237	Nicht finanzierungswirksamer Transferaufwand			
224	Finanzaufwand	0,00	0,00	0,00
2241	Aufwendungen für Zinsen			
2242	Zinsen und sonstige Aufwendungen aus derivativen Finanzinstrumenten mit und ohne Grundgeschäft			
2243	Gewinnentnahmen von Unternehmungen und marktbestimmten Betrieben der Gebietskörperschaft (innerhalb der Gebietskörperschaft)			
2244	Sonstiger Finanzaufwand			
2245	Nicht finanzierungswirksamer Finanzaufwand			
22	Summe Aufwendungen	104.152,99	112.500,00	-8.347,01
SA0	Saldo (0) Nettoergebnis (21 - 22)	-78.382,05	-98.900,00	20.517,95
230	Entnahmen von Haushaltsrücklagen	0,00	0,00	0,00
2301	Entnahmen von Haushaltsrücklagen			
240	Zuweisungen an Haushaltsrücklagen	0,00	0,00	0,00
2401	Zuweisungen an Haushaltsrücklagen			
SA01	Saldo (01) Haushaltsrücklagen (230 - 240)	0,00	0,00	0,00
SA00	Saldo (00) Nettoergebnis nach Haushaltsrücklagen (Saldo 0 + Saldo 01)	-78.382,05	-98.900,00	20.517,95

Dienstleistungen (Gruppe 8)

MVAG	Mittelverwendungs- und aufbringungsgruppen (1. und 2. Ebene)	RA 2025	VA 2025	RA - VA
211	Erträge aus der operativen Verwaltungstätigkeit	1.181.753,76	1.073.100,00	108.653,76
2111	Erträge aus eigenen Abgaben			
2112	Erträge aus Ertragsanteilen			
2113	Erträge aus Gebühren	661.395,97	668.900,00	-7.504,03
2114	Erträge aus Leistungen	7.186,42	5.000,00	2.186,42
2115	Erträge aus Besitz und wirtschaftlicher Tätigkeit	24.624,59	36.200,00	-11.575,41
2116	Erträge aus Veräußerung und sonstige Erträge	398.596,37	363.000,00	35.596,37
2117	Nicht finanzierungswirksame operative Erträge	89.950,41		89.950,41
212	Erträge aus Transfers	179.777,72	176.600,00	3.177,72
2121	Transferertrag von Trägern des öffentlichen Rechts	24.428,32	23.500,00	928,32
2122	Transferertrag von Beteiligungen			
2123	Transferertrag von Unternehmen (mit Finanzunternehmen)			
2124	Transferertrag von Haushalten und Organisationen ohne Erwerbscharakter			
2125	Transferertrag vom Ausland			
2126	Investitions- und Tilgungszuschüsse zwischen Unternehmungen und Betrieben der Gebietskörperschaft und der Gebietskörperschaft			
2127	Nicht finanzierungswirksamer Transferertrag	155.349,40	153.100,00	2.249,40
213	Finanzerträge	0,00	0,00	0,00
2131	Erträge aus Zinsen			
2132	Erträge aus Zinsen aus derivativen Finanzinstrumenten mit und ohne Grundgeschäft			
2133	Erträge aus Gewinnentnahmen von marktbestimmten Betrieben			
2134	Sonstige Finanzerträge			
2135	Erträge aus Dividenden/Gewinnausschüttungen			
2136	Sonstige nicht finanzierungswirksame Finanzerträge			
21	Summe Erträge	1.361.531,48	1.249.700,00	111.831,48
221	Personalaufwand	433.532,72	455.900,00	-22.367,28
2211	Personalaufwand (Bezüge, Nebengebühren, Mehrleistungen)	344.549,86	358.800,00	-14.250,14
2212	Gesetzlicher und freiwilliger Sozialaufwand	88.982,86	97.100,00	-8.117,14
2213	Sonstiger Personalaufwand			
2214	Nicht finanzierungswirksamer Personalaufwand			
222	Sachaufwand	811.111,78	1.122.900,00	-311.788,22
2221	Gebrauchs- und Verbrauchsgüter, Handelswaren	22.289,13	31.200,00	-8.910,87
2222	Verwaltungs- und Betriebsaufwand	56.962,90	55.500,00	1.462,90
2223	Leasing- und Mietaufwand	2.811,52		2.811,52
2224	Instandhaltung	262.211,01	247.500,00	14.711,01
2225	Sonstiger Sachaufwand	152.032,38	501.800,00	-349.767,62
2226	Nicht finanzierungswirksamer Sachaufwand	314.804,84	286.900,00	27.904,84

Dienstleistungen (Gruppe 8)

MVAG	Mittelverwendungs- und aufbringungsgruppen (1. und 2. Ebene)	RA 2025	VA 2025	RA - VA
223	Transferaufwand	5.631,60	3.500,00	2.131,60
2231	Transferaufwand an Träger des öffentlichen Rechts	5.631,60	3.500,00	2.131,60
2232	Transferaufwand an Beteiligungen			
2233	Transferaufwand an Unternehmen (mit Finanzunternehmen)			
2234	Transferaufwand an Haushalte und Organisationen ohne Erwerbscharakter			
2235	Transferaufwand an das Ausland			
2236	Investitions- und Tilgungszuschüsse zwischen Unternehmungen und Betrieben der Gebietskörperschaft und der Gebietskörperschaft			
2237	Nicht finanzierungswirksamer Transferaufwand			
224	Finanzaufwand	70.591,32	53.700,00	16.891,32
2241	Aufwendungen für Zinsen	70.591,32	53.700,00	16.891,32
2242	Zinsen und sonstige Aufwendungen aus derivativen Finanzinstrumenten mit und ohne Grundgeschäft			
2243	Gewinnentnahmen von Unternehmungen und marktbestimmten Betrieben der Gebietskörperschaft (innerhalb der Gebietskörperschaft)			
2244	Sonstiger Finanzaufwand			
2245	Nicht finanzierungswirksamer Finanzaufwand			
22	Summe Aufwendungen	1.320.867,42	1.636.000,00	-315.132,58
SA0	Saldo (0) Nettoergebnis (21 - 22)	40.664,06	-386.300,00	426.964,06
230	Entnahmen von Haushaltsrücklagen	0,00	0,00	0,00
2301	Entnahmen von Haushaltsrücklagen			
240	Zuweisungen an Haushaltsrücklagen	0,00	0,00	0,00
2401	Zuweisungen an Haushaltsrücklagen			
SA01	Saldo (01) Haushaltsrücklagen (230 - 240)	0,00	0,00	0,00
SA00	Saldo (00) Nettoergebnis nach Haushaltsrücklagen (Saldo 0 + Saldo 01)	40.664,06	-386.300,00	426.964,06

Finanzwirtschaft (Gruppe 9)

MVAG	Mittelverwendungs- und aufbringungsgruppen (1. und 2. Ebene)	RA 2025	VA 2025	RA - VA
211	Erträge aus der operativen Verwaltungstätigkeit	3.003.537,29	3.092.600,00	-89.062,71
2111	Erträge aus eigenen Abgaben	715.634,19	704.600,00	11.034,19
2112	Erträge aus Ertragsanteilen	2.283.753,50	2.288.000,00	-4.246,50
2113	Erträge aus Gebühren			
2114	Erträge aus Leistungen			
2115	Erträge aus Besitz und wirtschaftlicher Tätigkeit			
2116	Erträge aus Veräußerung und sonstige Erträge	4.149,60	100.000,00	-95.850,40
2117	Nicht finanzierungswirksame operative Erträge			
212	Erträge aus Transfers	389.722,98	357.200,00	32.522,98
2121	Transferertrag von Trägern des öffentlichen Rechts	389.722,98	357.200,00	32.522,98
2122	Transferertrag von Beteiligungen			
2123	Transferertrag von Unternehmen (mit Finanzunternehmen)			
2124	Transferertrag von Haushalten und Organisationen ohne Erwerbscharakter			
2125	Transferertrag vom Ausland			
2126	Investitions- und Tilgungszuschüsse zwischen Unternehmungen und Betrieben der Gebietskörperschaft und der Gebietskörperschaft			
2127	Nicht finanzierungswirksamer Transferertrag			
213	Finanzerträge	0,72	100,00	-99,28
2131	Erträge aus Zinsen	0,72	100,00	-99,28
2132	Erträge aus Zinsen aus derivativen Finanzinstrumenten mit und ohne Grundgeschäft			
2133	Erträge aus Gewinnentnahmen von marktbestimmten Betrieben			
2134	Sonstige Finanzerträge			
2135	Erträge aus Dividenden/Gewinnausschüttungen			
2136	Sonstige nicht finanzierungswirksame Finanzerträge			
21	Summe Erträge	3.393.260,99	3.449.900,00	-56.639,01
221	Personalaufwand	3.795,79	3.900,00	-104,21
2211	Personalaufwand (Bezüge, Nebengebühren, Mehrleistungen)	3.038,45	2.800,00	238,45
2212	Gesetzlicher und freiwilliger Sozialaufwand	757,34	1.100,00	-342,66
2213	Sonstiger Personalaufwand			
2214	Nicht finanzierungswirksamer Personalaufwand			
222	Sachaufwand	117.299,27	85.600,00	31.699,27
2221	Gebrauchs- und Verbrauchsgüter, Handelswaren			
2222	Verwaltungs- und Betriebsaufwand			
2223	Leasing- und Mietaufwand			
2224	Instandhaltung			
2225	Sonstiger Sachaufwand	117.299,27	85.600,00	31.699,27
2226	Nicht finanzierungswirksamer Sachaufwand			

Finanzwirtschaft (Gruppe 9)

MVAG	Mittelverwendungs- und aufbringungsgruppen (1. und 2. Ebene)	RA 2025	VA 2025	RA - VA
223	Transferaufwand	100.000,00	0,00	100.000,00
2231	Transferaufwand an Träger des öffentlichen Rechts			
2232	Transferaufwand an Beteiligungen			
2233	Transferaufwand an Unternehmen (mit Finanzunternehmen)	100.000,00		100.000,00
2234	Transferaufwand an Haushalte und Organisationen ohne Erwerbscharakter			
2235	Transferaufwand an das Ausland			
2236	Investitions- und Tilgungszuschüsse zwischen Unternehmungen und Betrieben der Gebietskörperschaft und der Gebietskörperschaft			
2237	Nicht finanzierungswirksamer Transferaufwand			
224	Finanzaufwand	12.936,23	12.800,00	136,23
2241	Aufwendungen für Zinsen	7.570,57	8.800,00	-1.229,43
2242	Zinsen und sonstige Aufwendungen aus derivativen Finanzinstrumenten mit und ohne Grundgeschäft			
2243	Gewinnentnahmen von Unternehmungen und marktbestimmten Betrieben der Gebietskörperschaft (innerhalb der Gebietskörperschaft)			
2244	Sonstiger Finanzaufwand	5.365,66	4.000,00	1.365,66
2245	Nicht finanzierungswirksamer Finanzaufwand			
22	Summe Aufwendungen	234.031,29	102.300,00	131.731,29
SA0	Saldo (0) Nettoergebnis (21 - 22)	3.159.229,70	3.347.600,00	-188.370,30
230	Entnahmen von Haushaltsrücklagen	128.010,97	0,00	128.010,97
2301	Entnahmen von Haushaltsrücklagen	128.010,97		128.010,97
240	Zuweisungen an Haushaltsrücklagen	117.234,08	0,00	117.234,08
2401	Zuweisungen an Haushaltsrücklagen	117.234,08		117.234,08
SA01	Saldo (01) Haushaltsrücklagen (230 - 240)	10.776,89	0,00	10.776,89
SA00	Saldo (00) Nettoergebnis nach Haushaltsrücklagen (Saldo 0 + Saldo 01)	3.170.006,59	3.347.600,00	-177.593,41

Finanzierungshaushalt Bereichsbudget 1. und 2. Ebene
(Anlage 1b)

Vertretungskörper und allgemeine Verwaltung (Gruppe 0)

MVAG	Mittelverwendungs- und aufbringungsgruppen (1. und 2. Ebene)	RA 2025	VA 2025	RA - VA
311	Einzahlungen aus operativer Verwaltungstätigkeit	37.244,73	65.000,00	-27.755,27
3111	Einzahlungen aus eigenen Abgaben			
3112	Einzahlungen aus Ertragsanteilen			
3113	Einzahlungen aus Gebühren			
3114	Einzahlungen aus Leistungen	15.835,20	17.100,00	-1.264,80
3115	Einzahlungen aus Besitz und wirtschaftlicher Tätigkeit	6.650,44	7.000,00	-349,56
3116	Einzahlungen aus Veräußerung von geringwertigen Wirtschaftsgütern (GWG) und sonstige Einzahlungen	14.759,09	40.900,00	-26.140,91
312	Einzahlungen aus Transfers	0,00	0,00	0,00
3121	Transferzahlungen von Trägern des öffentlichen Rechts			
3122	Transferzahlungen von Beteiligten			
3123	Transferzahlungen von Unternehmen (inkl. Finanzunternehmen)			
3124	Transferzahlungen von Haushalten und Organisationen ohne Erwerbscharakter			
3125	Transferzahlungen vom Ausland			
3126	Investitions- und Tilgungszuschüsse zwischen Unternehmungen und Betrieben der Gebietskörperschaft und der Gebietskörperschaft			
313	Einzahlungen aus Finanzerträgen	0,00	0,00	0,00
3131	Einzahlungen aus Zinserträgen			
3132	Einzahlungen aus Zinsen aus derivativen Finanzinstrumenten mit und ohne Grundgeschäft			
3133	Einzahlungen aus Gewinnentnahmen von marktbestimmten Betrieben			
3134	Sonstige Einzahlungen aus Finanzerträgen			
3135	Einzahlungen aus Dividenden/Gewinnausschüttungen			
31	Summe Einzahlungen operative Gebarung	37.244,73	65.000,00	-27.755,27
321	Auszahlungen aus Personalaufwand	349.205,80	294.900,00	54.305,80
3211	Auszahlungen für Personalaufwand (Bezüge, Nebengebühren, und Mehrleistungsvergütungen)	243.215,11	205.100,00	38.115,11
3212	Auszahlungen für gesetzliche und freiwillige Sozialaufwendungen	105.990,69	89.800,00	16.190,69
3213	Auszahlungen aus sonstigem Personalaufwand			
322	Auszahlungen aus Sachaufwand	382.799,67	343.500,00	39.299,67
3221	Auszahlungen für Verbrauchs- und Verbrauchsgüter, Handelswaren	13.270,32	12.500,00	770,32
3222	Auszahlungen für Verwaltungs- und Betriebsaufwand	42.282,47	33.900,00	8.382,47
3223	Auszahlungen für Leasing- und Mietaufwand			
3224	Auszahlungen für Instandhaltung	17.047,69	11.700,00	5.347,69
3225	Sonstige Auszahlungen aus Sachaufwand	310.199,19	285.400,00	24.799,19
3226	Auszahlungen aus der Inanspruchnahme von Haftungen			
323	Auszahlungen aus Transfers	45.191,49	57.000,00	-11.808,51
3231	Transferzahlungen an Träger des öffentlichen Rechts	26.075,24	41.200,00	-15.124,76

Vertretungskörper und allgemeine Verwaltung (Gruppe 0)

MVAG	Mittelverwendungs- und aufbringungsgruppen (1. und 2. Ebene)	RA 2025	VA 2025	RA - VA
3232	Transferzahlungen an Beteiligungen			
3233	Transferzahlungen an Unternehmen (inkl. Finanzunternehmen)	13.270,48	10.000,00	3.270,48
3234	Transferzahlungen an Haushalte und Organisationen ohne Erwerbscharakter	5.845,77	5.800,00	45,77
3235	Transferzahlungen an das Ausland			
3236	Investitions- und Tilgungszuschüsse zwischen Unternehmungen und Betrieben der Gebietskörperschaft und der Gebietskörperschaft			
324	Auszahlungen aus Finanzaufwand	0,00	0,00	0,00
3241	Auszahlungen für Zinsen			
3242	Auszahlungen für Zinsen aus derivativen Finanzinstrumenten mit und ohne Grundgeschäft			
3243	Auszahlungen aus Gewinnentnahmen von marktbestimmten Betrieben			
3244	Sonstige Auszahlungen aus Finanzaufwendungen			
32	Summe Auszahlungen operative Gebarung	777.196,96	695.400,00	81.796,96
SA1	Saldo (1) Geldfluss aus der operativen Gebarung (31 – 32)	-739.952,23	-630.400,00	-109.552,23
331	Einzahlungen aus der Investitionstätigkeit	0,00	0,00	0,00
3311	Einzahlungen aus der Veräußerung von immateriellem Vermögen			
3312	Einzahlungen aus der Veräußerung von Grundstücken und Grundstückeinrichtungen			
3313	Einzahlungen aus der Veräußerung von Gebäuden und Bauten			
3314	Einzahlungen aus der Veräußerung von technischen Anlagen, Fahrzeugen und Maschinen			
3315	Einzahlungen aus der Veräußerung von Amts-, Betriebs- und Geschäftsausstattung			
3316	Einzahlungen aus der Veräußerung von Kulturgütern			
3317	Einzahlungen aus der Veräußerung von Beteiligungen			
3318	Einzahlungen aus der Veräußerung von kofinanzierten Schutzbauten			
332	Einzahlungen aus der Rückzahlung von Darlehen sowie gewährten Vorschüssen	0,00	0,00	0,00
3321	Einzahlungen aus Darlehen an Träger des öffentlichen Rechts			
3322	Einzahlungen aus Darlehen an Beteiligungen			
3323	Einzahlungen aus Darlehen an Unternehmen und Haushalte			
3325	Einzahlungen aus Vorschüssen und Anzahlungen			
333	Einzahlungen aus Kapitaltransfers	0,00	0,00	0,00
3331	Kapitaltransferzahlungen von Trägern des öffentlichen Rechts			
3332	Kapitaltransferzahlungen von Beteiligungen			
3333	Kapitaltransferzahlungen von Unternehmen			
3334	Kapitaltransferzahlungen von Haushalten und Organisationen ohne Erwerbscharakter			
3335	Kapitaltransferzahlungen vom Ausland			

Vertretungskörper und allgemeine Verwaltung (Gruppe 0)

MVAG	Mittelverwendungs- und aufbringungsgruppen (1. und 2. Ebene)	RA 2025	VA 2025	RA - VA
33	Summe Einzahlungen investive Gebarung	0,00	0,00	0,00
341	Auszahlungen aus der Investitionstätigkeit	20.875,37	9.500,00	11.375,37
3411	Auszahlungen für den Erwerb von immateriellem Vermögen	2.400,00		2.400,00
3412	Auszahlungen für den Erwerb von Grundstücken und Grundstückseinrichtungen			
3413	Auszahlungen für den Erwerb von Gebäuden und Bauten			
3414	Auszahlungen für den Erwerb von technischen Anlagen, Fahrzeugen und Maschinen	14.023,27	8.000,00	6.023,27
3415	Auszahlungen für den Erwerb von Amts-, Betriebs- und Geschäftsausstattung	4.452,10	1.500,00	2.952,10
3416	Auszahlungen für den Erwerb von Kulturgütern			
3417	Auszahlungen für den Erwerb von Beteiligungen			
3418	Auszahlungen für den Erwerb von kofinanzierten Schutzbauten			
342	Auszahlungen aus der Gewährung von Darlehen sowie gewährten Vorschüssen	0,00	0,00	0,00
3421	Auszahlungen von Darlehen an Träger des öffentlichen Rechts			
3422	Auszahlungen von Darlehen an Beteiligungen			
3423	Auszahlungen von Darlehen an Unternehmen und Haushalte			
3425	Auszahlungen von Vorschüssen und Anzahlungen			
343	Auszahlungen aus Kapitaltransfers	0,00	0,00	0,00
3431	Kapitaltransferzahlungen an Träger des öffentlichen Rechts			
3432	Kapitaltransferzahlungen an Beteiligungen			
3433	Kapitaltransferzahlungen an Unternehmen (Finanzunternehmen)			
3434	Kapitaltransferzahlungen an Haushalte und Organisationen ohne Erwerbscharakter			
3435	Kapitaltransferzahlungen an das Ausland			
34	Summe Auszahlungen investive Gebarung	20.875,37	9.500,00	11.375,37
SA2	Saldo (2) Geldfluss aus der investiven Gebarung (33 – 34)	-20.875,37	-9.500,00	-11.375,37
SA3	Saldo (3) Nettofinanzierungssaldo (Saldo 1 + Saldo 2)	-760.827,60	-639.900,00	-120.927,60
351	Einzahlungen aus der Aufnahme von Finanzschulden	0,00	0,00	0,00
3511	Einzahlungen aus empfangenen Darlehen von öffentlichen Körperschaften und Rechtsträgern			
3512	Einzahlungen aus empfangenen Darlehen von Beteiligungen			
3513	Einzahlungen aus empfangenen Darlehen von Unternehmen und privaten Haushalten			
3514	Einzahlungen aus Finanzschulden (Finanzunternehmen)			
3515	Einzahlungen aus Aufnahmen von Leasingverbindlichkeiten			
353	Einzahlungen infolge eines Kapitaltausches bei derivativen Finanzinstrumenten mit Grundgeschäft	0,00	0,00	0,00
3530	Einzahlungen infolge eines Kapitaltausches bei derivativen Finanzinstrumenten mit Grundgeschäft			

Vertretungskörper und allgemeine Verwaltung (Gruppe 0)

MVAG	Mittelverwendungs- und aufbringungsgruppen (1. und 2. Ebene)	RA 2025	VA 2025	RA - VA
355	Einzahlungen aus dem Abgang von Finanzinstrumenten	0,00	0,00	0,00
3550	Einzahlungen aus dem Abgang von Finanzinstrumenten			
35	Summe Einzahlungen aus der Finanzierungstätigkeit	0,00	0,00	0,00
361	Auszahlungen aus der Tilgung von Finanzschulden	0,00	0,00	0,00
3611	Auszahlungen aus empfangenen Darlehen von öffentlichen Körperschaften und Rechtsträgern			
3612	Auszahlungen aus empfangenen Darlehen von Beteiligungen			
3613	Auszahlungen aus empfangenen Darlehen von Unternehmen und privaten Haushalten			
3614	Auszahlungen aus Finanzschulden			
3615	Auszahlungen aus Rückzahlungen von Leasingverbindlichkeiten			
363	Auszahlungen infolge eines Kapitaltausches bei derivativen Finanzinstrumenten mit Grundgeschäft	0,00	0,00	0,00
3630	Auszahlungen infolge eines Kapitaltausches bei derivativen Finanzinstrumenten mit Grundgeschäft			
365	Auszahlungen für den Erwerb von Finanzinstrumenten	0,00	0,00	0,00
3650	Auszahlungen für den Erwerb von Finanzinstrumenten			
36	Summe Auszahlungen aus der Finanzierungstätigkeit	0,00	0,00	0,00
SA4	Saldo (4) Geldfluss aus der Finanzierungstätigkeit (35 – 36)	0,00	0,00	0,00
SA5	Saldo (5) Geldfluss aus der voranschlagswirksamen Gebarung (Saldo 3 + Saldo 4)	-760.827,60	-639.900,00	-120.927,60

Öffentliche Ordnung und Sicherheit (Gruppe 1)

MVAG	Mittelverwendungs- und aufbringungsgruppen (1. und 2. Ebene)	RA 2025	VA 2025	RA - VA
311	Einzahlungen aus operativer Verwaltungstätigkeit	1.734,90	2.100,00	-365,10
3111	Einzahlungen aus eigenen Abgaben			
3112	Einzahlungen aus Ertragsanteilen			
3113	Einzahlungen aus Gebühren			
3114	Einzahlungen aus Leistungen	1.673,90	2.000,00	-326,10
3115	Einzahlungen aus Besitz und wirtschaftlicher Tätigkeit			
3116	Einzahlungen aus Veräußerung von geringwertigen Wirtschaftsgütern (GWG) und sonstige Einzahlungen	61,00	100,00	-39,00
312	Einzahlungen aus Transfers	200.000,00	200.000,00	0,00
3121	Transferzahlungen von Trägern des öffentlichen Rechts	200.000,00	200.000,00	
3122	Transferzahlungen von Beteiligten			
3123	Transferzahlungen von Unternehmen (inkl. Finanzunternehmen)			
3124	Transferzahlungen von Haushalten und Organisationen ohne Erwerbscharakter			
3125	Transferzahlungen vom Ausland			
3126	Investitions- und Tilgungszuschüsse zwischen Unternehmungen und Betrieben der Gebietskörperschaft und der Gebietskörperschaft			
313	Einzahlungen aus Finanzerträgen	0,00	0,00	0,00
3131	Einzahlungen aus Zinserträgen			
3132	Einzahlungen aus Zinsen aus derivativen Finanzinstrumenten mit und ohne Grundgeschäft			
3133	Einzahlungen aus Gewinnentnahmen von marktbestimmten Betrieben			
3134	Sonstige Einzahlungen aus Finanzerträgen			
3135	Einzahlungen aus Dividenden/Gewinnausschüttungen			
31	Summe Einzahlungen operative Gebarung	201.734,90	202.100,00	-365,10
321	Auszahlungen aus Personalaufwand	0,00	0,00	0,00
3211	Auszahlungen für Personalaufwand (Bezüge, Nebengebühren, und Mehrleistungsvergütungen)			
3212	Auszahlungen für gesetzliche und freiwillige Sozialaufwendungen			
3213	Auszahlungen aus sonstigem Personalaufwand			
322	Auszahlungen aus Sachaufwand	5.304,96	3.800,00	1.504,96
3221	Auszahlungen für Verbrauchs- und Verbrauchsgüter, Handelswaren		200,00	-200,00
3222	Auszahlungen für Verwaltungs- und Betriebsaufwand	5.304,96	3.600,00	1.704,96
3223	Auszahlungen für Leasing- und Mietaufwand			
3224	Auszahlungen für Instandhaltung			
3225	Sonstige Auszahlungen aus Sachaufwand			
3226	Auszahlungen aus der Inanspruchnahme von Haftungen			
323	Auszahlungen aus Transfers	28.098,51	28.300,00	-201,49
3231	Transferzahlungen an Träger des öffentlichen Rechts	27.630,84	27.700,00	-69,16

Öffentliche Ordnung und Sicherheit (Gruppe 1)

MVAG	Mittelverwendungs- und aufbringungsgruppen (1. und 2. Ebene)	RA 2025	VA 2025	RA - VA
3232	Transferzahlungen an Beteiligungen			
3233	Transferzahlungen an Unternehmen (inkl. Finanzunternehmen)			
3234	Transferzahlungen an Haushalte und Organisationen ohne Erwerbscharakter	467,67	600,00	-132,33
3235	Transferzahlungen an das Ausland			
3236	Investitions- und Tilgungszuschüsse zwischen Unternehmungen und Betrieben der Gebietskörperschaft und der Gebietskörperschaft			
324	Auszahlungen aus Finanzaufwand	0,00	0,00	0,00
3241	Auszahlungen für Zinsen			
3242	Auszahlungen für Zinsen aus derivativen Finanzinstrumenten mit und ohne Grundgeschäft			
3243	Auszahlungen aus Gewinnentnahmen von marktbestimmten Betrieben			
3244	Sonstige Auszahlungen aus Finanzaufwendungen			
32	Summe Auszahlungen operative Gebarung	33.403,47	32.100,00	1.303,47
SA1	Saldo (1) Geldfluss aus der operativen Gebarung (31 – 32)	168.331,43	170.000,00	-1.668,57
331	Einzahlungen aus der Investitionstätigkeit	0,00	0,00	0,00
3311	Einzahlungen aus der Veräußerung von immateriellem Vermögen			
3312	Einzahlungen aus der Veräußerung von Grundstücken und Grundstückeinrichtungen			
3313	Einzahlungen aus der Veräußerung von Gebäuden und Bauten			
3314	Einzahlungen aus der Veräußerung von technischen Anlagen, Fahrzeugen und Maschinen			
3315	Einzahlungen aus der Veräußerung von Amts-, Betriebs- und Geschäftsausstattung			
3316	Einzahlungen aus der Veräußerung von Kulturgütern			
3317	Einzahlungen aus der Veräußerung von Beteiligungen			
3318	Einzahlungen aus der Veräußerung von kofinanzierten Schutzbauten			
332	Einzahlungen aus der Rückzahlung von Darlehen sowie gewährten Vorschüssen	0,00	0,00	0,00
3321	Einzahlungen aus Darlehen an Träger des öffentlichen Rechts			
3322	Einzahlungen aus Darlehen an Beteiligungen			
3323	Einzahlungen aus Darlehen an Unternehmen und Haushalte			
3325	Einzahlungen aus Vorschüssen und Anzahlungen			
333	Einzahlungen aus Kapitaltransfers	0,00	208.400,00	-208.400,00
3331	Kapitaltransferzahlungen von Trägern des öffentlichen Rechts		183.400,00	-183.400,00
3332	Kapitaltransferzahlungen von Beteiligungen			
3333	Kapitaltransferzahlungen von Unternehmen			
3334	Kapitaltransferzahlungen von Haushalten und Organisationen ohne Erwerbscharakter		25.000,00	-25.000,00
3335	Kapitaltransferzahlungen vom Ausland			

Öffentliche Ordnung und Sicherheit (Gruppe 1)

MVAG	Mittelverwendungs- und aufbringungsgruppen (1. und 2. Ebene)	RA 2025	VA 2025	RA - VA
33	Summe Einzahlungen investive Gebarung	0,00	208.400,00	-208.400,00
341	Auszahlungen aus der Investitionstätigkeit	286.648,43	636.400,00	-349.751,57
3411	Auszahlungen für den Erwerb von immateriellem Vermögen			
3412	Auszahlungen für den Erwerb von Grundstücken und Grundstückseinrichtungen			
3413	Auszahlungen für den Erwerb von Gebäuden und Bauten			
3414	Auszahlungen für den Erwerb von technischen Anlagen, Fahrzeugen und Maschinen	286.648,43	636.400,00	-349.751,57
3415	Auszahlungen für den Erwerb von Amts-, Betriebs- und Geschäftsausstattung			
3416	Auszahlungen für den Erwerb von Kulturgütern			
3417	Auszahlungen für den Erwerb von Beteiligungen			
3418	Auszahlungen für den Erwerb von kofinanzierten Schutzbauten			
342	Auszahlungen aus der Gewährung von Darlehen sowie gewährten Vorschüssen	0,00	0,00	0,00
3421	Auszahlungen von Darlehen an Träger des öffentlichen Rechts			
3422	Auszahlungen von Darlehen an Beteiligungen			
3423	Auszahlungen von Darlehen an Unternehmen und Haushalte			
3425	Auszahlungen von Vorschüssen und Anzahlungen			
343	Auszahlungen aus Kapitaltransfers	0,00	0,00	0,00
3431	Kapitaltransferzahlungen an Träger des öffentlichen Rechts			
3432	Kapitaltransferzahlungen an Beteiligungen			
3433	Kapitaltransferzahlungen an Unternehmen (Finanzunternehmen)			
3434	Kapitaltransferzahlungen an Haushalte und Organisationen ohne Erwerbscharakter			
3435	Kapitaltransferzahlungen an das Ausland			
34	Summe Auszahlungen investive Gebarung	286.648,43	636.400,00	-349.751,57
SA2	Saldo (2) Geldfluss aus der investiven Gebarung (33 – 34)	-286.648,43	-428.000,00	141.351,57
SA3	Saldo (3) Nettofinanzierungssaldo (Saldo 1 + Saldo 2)	-118.317,00	-258.000,00	139.683,00
351	Einzahlungen aus der Aufnahme von Finanzschulden	0,00	0,00	0,00
3511	Einzahlungen aus empfangenen Darlehen von öffentlichen Körperschaften und Rechtsträgern			
3512	Einzahlungen aus empfangenen Darlehen von Beteiligungen			
3513	Einzahlungen aus empfangenen Darlehen von Unternehmen und privaten Haushalten			
3514	Einzahlungen aus Finanzschulden (Finanzunternehmen)			
3515	Einzahlungen aus Aufnahmen von Leasingverbindlichkeiten			
353	Einzahlungen infolge eines Kapitaltausches bei derivativen Finanzinstrumenten mit Grundgeschäft	0,00	0,00	0,00
3530	Einzahlungen infolge eines Kapitaltausches bei derivativen Finanzinstrumenten mit Grundgeschäft			

Öffentliche Ordnung und Sicherheit (Gruppe 1)

MVAG	Mittelverwendungs- und aufbringungsgruppen (1. und 2. Ebene)	RA 2025	VA 2025	RA - VA
355	Einzahlungen aus dem Abgang von Finanzinstrumenten	0,00	0,00	0,00
3550	Einzahlungen aus dem Abgang von Finanzinstrumenten			
35	Summe Einzahlungen aus der Finanzierungstätigkeit	0,00	0,00	0,00
361	Auszahlungen aus der Tilgung von Finanzschulden	0,00	0,00	0,00
3611	Auszahlungen aus empfangenen Darlehen von öffentlichen Körperschaften und Rechtsträgern			
3612	Auszahlungen aus empfangenen Darlehen von Beteiligungen			
3613	Auszahlungen aus empfangenen Darlehen von Unternehmen und privaten Haushalten			
3614	Auszahlungen aus Finanzschulden			
3615	Auszahlungen aus Rückzahlungen von Leasingverbindlichkeiten			
363	Auszahlungen infolge eines Kapitaltausches bei derivativen Finanzinstrumenten mit Grundgeschäft	0,00	0,00	0,00
3630	Auszahlungen infolge eines Kapitaltausches bei derivativen Finanzinstrumenten mit Grundgeschäft			
365	Auszahlungen für den Erwerb von Finanzinstrumenten	0,00	0,00	0,00
3650	Auszahlungen für den Erwerb von Finanzinstrumenten			
36	Summe Auszahlungen aus der Finanzierungstätigkeit	0,00	0,00	0,00
SA4	Saldo (4) Geldfluss aus der Finanzierungstätigkeit (35 – 36)	0,00	0,00	0,00
SA5	Saldo (5) Geldfluss aus der voranschlagswirksamen Gebarung (Saldo 3 + Saldo 4)	-118.317,00	-258.000,00	139.683,00

Unterricht, Erziehung, Sport und Wissenschaft (Gruppe 2)

MVAG	Mittelverwendungs- und aufbringungsgruppen (1. und 2. Ebene)	RA 2025	VA 2025	RA - VA
311	Einzahlungen aus operativer Verwaltungstätigkeit	150.981,66	150.500,00	481,66
3111	Einzahlungen aus eigenen Abgaben			
3112	Einzahlungen aus Ertragsanteilen			
3113	Einzahlungen aus Gebühren			
3114	Einzahlungen aus Leistungen	79.991,03	75.000,00	4.991,03
3115	Einzahlungen aus Besitz und wirtschaftlicher Tätigkeit	61.691,37	61.000,00	691,37
3116	Einzahlungen aus Veräußerung von geringwertigen Wirtschaftsgütern (GWG) und sonstige Einzahlungen	9.299,26	14.500,00	-5.200,74
312	Einzahlungen aus Transfers	96.674,66	70.000,00	26.674,66
3121	Transferzahlungen von Trägern des öffentlichen Rechts	96.674,66	70.000,00	26.674,66
3122	Transferzahlungen von Beteiligten			
3123	Transferzahlungen von Unternehmen (inkl. Finanzunternehmen)			
3124	Transferzahlungen von Haushalten und Organisationen ohne Erwerbscharakter			
3125	Transferzahlungen vom Ausland			
3126	Investitions- und Tilgungszuschüsse zwischen Unternehmungen und Betrieben der Gebietskörperschaft und der Gebietskörperschaft			
313	Einzahlungen aus Finanzerträgen	35.974,39	29.000,00	6.974,39
3131	Einzahlungen aus Zinserträgen	35.974,39	29.000,00	6.974,39
3132	Einzahlungen aus Zinsen aus derivativen Finanzinstrumenten mit und ohne Grundgeschäft			
3133	Einzahlungen aus Gewinnentnahmen von marktbestimmten Betrieben			
3134	Sonstige Einzahlungen aus Finanzerträgen			
3135	Einzahlungen aus Dividenden/Gewinnausschüttungen			
31	Summe Einzahlungen operative Gebarung	283.630,71	249.500,00	34.130,71
321	Auszahlungen aus Personalaufwand	507.288,04	444.900,00	62.388,04
3211	Auszahlungen für Personalaufwand (Bezüge, Nebengebühren, und Mehrleistungsvergütungen)	403.216,99	350.900,00	52.316,99
3212	Auszahlungen für gesetzliche und freiwillige Sozialaufwendungen	104.071,05	94.000,00	10.071,05
3213	Auszahlungen aus sonstigem Personalaufwand			
322	Auszahlungen aus Sachaufwand	436.507,91	362.800,00	73.707,91
3221	Auszahlungen für Verbrauchs- und Verbrauchsgüter, Handelswaren	115.086,48	102.400,00	12.686,48
3222	Auszahlungen für Verwaltungs- und Betriebsaufwand	31.007,43	33.600,00	-2.592,57
3223	Auszahlungen für Leasing- und Mietaufwand	164.590,01	151.400,00	13.190,01
3224	Auszahlungen für Instandhaltung	82.588,44	41.100,00	41.488,44
3225	Sonstige Auszahlungen aus Sachaufwand	43.235,55	34.300,00	8.935,55
3226	Auszahlungen aus der Inanspruchnahme von Haftungen			
323	Auszahlungen aus Transfers	227.720,57	245.900,00	-18.179,43
3231	Transferzahlungen an Träger des öffentlichen Rechts	227.720,57	245.100,00	-17.379,43

Unterricht, Erziehung, Sport und Wissenschaft (Gruppe 2)

MVAG	Mittelverwendungs- und aufbringungsgruppen (1. und 2. Ebene)	RA 2025	VA 2025	RA - VA
3232	Transferzahlungen an Beteiligungen			
3233	Transferzahlungen an Unternehmen (inkl. Finanzunternehmen)			
3234	Transferzahlungen an Haushalte und Organisationen ohne Erwerbscharakter		800,00	-800,00
3235	Transferzahlungen an das Ausland			
3236	Investitions- und Tilgungszuschüsse zwischen Unternehmungen und Betrieben der Gebietskörperschaft und der Gebietskörperschaft			
324	Auszahlungen aus Finanzaufwand	5.226,53	3.300,00	1.926,53
3241	Auszahlungen für Zinsen	5.226,53	3.300,00	1.926,53
3242	Auszahlungen für Zinsen aus derivativen Finanzinstrumenten mit und ohne Grundgeschäft			
3243	Auszahlungen aus Gewinnentnahmen von marktbestimmten Betrieben			
3244	Sonstige Auszahlungen aus Finanzaufwendungen			
32	Summe Auszahlungen operative Gebarung	1.176.743,05	1.056.900,00	119.843,05
SA1	Saldo (1) Geldfluss aus der operativen Gebarung (31 – 32)	-893.112,34	-807.400,00	-85.712,34
331	Einzahlungen aus der Investitionstätigkeit	0,00	0,00	0,00
3311	Einzahlungen aus der Veräußerung von immateriellem Vermögen			
3312	Einzahlungen aus der Veräußerung von Grundstücken und Grundstückeinrichtungen			
3313	Einzahlungen aus der Veräußerung von Gebäuden und Bauten			
3314	Einzahlungen aus der Veräußerung von technischen Anlagen, Fahrzeugen und Maschinen			
3315	Einzahlungen aus der Veräußerung von Amts-, Betriebs- und Geschäftsausstattung			
3316	Einzahlungen aus der Veräußerung von Kulturgütern			
3317	Einzahlungen aus der Veräußerung von Beteiligungen			
3318	Einzahlungen aus der Veräußerung von kofinanzierten Schutzbauten			
332	Einzahlungen aus der Rückzahlung von Darlehen sowie gewährten Vorschüssen	0,00	0,00	0,00
3321	Einzahlungen aus Darlehen an Träger des öffentlichen Rechts			
3322	Einzahlungen aus Darlehen an Beteiligungen			
3323	Einzahlungen aus Darlehen an Unternehmen und Haushalte			
3325	Einzahlungen aus Vorschüssen und Anzahlungen			
333	Einzahlungen aus Kapitaltransfers	40.000,00	40.000,00	0,00
3331	Kapitaltransferzahlungen von Trägern des öffentlichen Rechts	40.000,00	40.000,00	
3332	Kapitaltransferzahlungen von Beteiligungen			
3333	Kapitaltransferzahlungen von Unternehmen			
3334	Kapitaltransferzahlungen von Haushalten und Organisationen ohne Erwerbscharakter			
3335	Kapitaltransferzahlungen vom Ausland			

Unterricht, Erziehung, Sport und Wissenschaft (Gruppe 2)

MVAG	Mittelverwendungs- und aufbringungsgruppen (1. und 2. Ebene)	RA 2025	VA 2025	RA - VA
33	Summe Einzahlungen investive Gebarung	40.000,00	40.000,00	0,00
341	Auszahlungen aus der Investitionstätigkeit	80.869,16	791.800,00	-710.930,84
3411	Auszahlungen für den Erwerb von immateriellem Vermögen			
3412	Auszahlungen für den Erwerb von Grundstücken und Grundstückseinrichtungen			
3413	Auszahlungen für den Erwerb von Gebäuden und Bauten	42.127,20	770.000,00	-727.872,80
3414	Auszahlungen für den Erwerb von technischen Anlagen, Fahrzeugen und Maschinen		1.500,00	-1.500,00
3415	Auszahlungen für den Erwerb von Amts-, Betriebs- und Geschäftsausstattung	38.741,96	20.300,00	18.441,96
3416	Auszahlungen für den Erwerb von Kulturgütern			
3417	Auszahlungen für den Erwerb von Beteiligungen			
3418	Auszahlungen für den Erwerb von kofinanzierten Schutzbauten			
342	Auszahlungen aus der Gewährung von Darlehen sowie gewährten Vorschüssen	0,00	0,00	0,00
3421	Auszahlungen von Darlehen an Träger des öffentlichen Rechts			
3422	Auszahlungen von Darlehen an Beteiligungen			
3423	Auszahlungen von Darlehen an Unternehmen und Haushalte			
3425	Auszahlungen von Vorschüssen und Anzahlungen			
343	Auszahlungen aus Kapitaltransfers	0,00	0,00	0,00
3431	Kapitaltransferzahlungen an Träger des öffentlichen Rechts			
3432	Kapitaltransferzahlungen an Beteiligungen			
3433	Kapitaltransferzahlungen an Unternehmen (Finanzunternehmen)			
3434	Kapitaltransferzahlungen an Haushalte und Organisationen ohne Erwerbscharakter			
3435	Kapitaltransferzahlungen an das Ausland			
34	Summe Auszahlungen investive Gebarung	80.869,16	791.800,00	-710.930,84
SA2	Saldo (2) Geldfluss aus der investiven Gebarung (33 – 34)	-40.869,16	-751.800,00	710.930,84
SA3	Saldo (3) Nettofinanzierungssaldo (Saldo 1 + Saldo 2)	-933.981,50	-1.559.200,00	625.218,50
351	Einzahlungen aus der Aufnahme von Finanzschulden	0,00	770.000,00	-770.000,00
3511	Einzahlungen aus empfangenen Darlehen von öffentlichen Körperschaften und Rechtsträgern			
3512	Einzahlungen aus empfangenen Darlehen von Beteiligungen			
3513	Einzahlungen aus empfangenen Darlehen von Unternehmen und privaten Haushalten			
3514	Einzahlungen aus Finanzschulden (Finanzunternehmen)		770.000,00	-770.000,00
3515	Einzahlungen aus Aufnahmen von Leasingverbindlichkeiten			
353	Einzahlungen infolge eines Kapitaltausches bei derivativen Finanzinstrumenten mit Grundgeschäft	0,00	0,00	0,00
3530	Einzahlungen infolge eines Kapitaltausches bei derivativen Finanzinstrumenten mit Grundgeschäft			

Unterricht, Erziehung, Sport und Wissenschaft (Gruppe 2)

MVAG	Mittelverwendungs- und aufbringungsgruppen (1. und 2. Ebene)	RA 2025	VA 2025	RA - VA
355	Einzahlungen aus dem Abgang von Finanzinstrumenten	0,00	0,00	0,00
3550	Einzahlungen aus dem Abgang von Finanzinstrumenten			
35	Summe Einzahlungen aus der Finanzierungstätigkeit	0,00	770.000,00	-770.000,00
361	Auszahlungen aus der Tilgung von Finanzschulden	75.139,13	74.700,00	439,13
3611	Auszahlungen aus empfangenen Darlehen von öffentlichen Körperschaften und Rechtsträgern			
3612	Auszahlungen aus empfangenen Darlehen von Beteiligungen			
3613	Auszahlungen aus empfangenen Darlehen von Unternehmen und privaten Haushalten	6.060,00	6.300,00	-240,00
3614	Auszahlungen aus Finanzschulden	69.079,13	68.400,00	679,13
3615	Auszahlungen aus Rückzahlungen von Leasingverbindlichkeiten			
363	Auszahlungen infolge eines Kapitaltausches bei derivativen Finanzinstrumenten mit Grundgeschäft	0,00	0,00	0,00
3630	Auszahlungen infolge eines Kapitaltausches bei derivativen Finanzinstrumenten mit Grundgeschäft			
365	Auszahlungen für den Erwerb von Finanzinstrumenten	0,00	0,00	0,00
3650	Auszahlungen für den Erwerb von Finanzinstrumenten			
36	Summe Auszahlungen aus der Finanzierungstätigkeit	75.139,13	74.700,00	439,13
SA4	Saldo (4) Geldfluss aus der Finanzierungstätigkeit (35 – 36)	-75.139,13	695.300,00	-770.439,13
SA5	Saldo (5) Geldfluss aus der voranschlagswirksamen Gebarung (Saldo 3 + Saldo 4)	-1.009.120,63	-863.900,00	-145.220,63

Kunst, Kultur und Kultus (Gruppe 3)

MVAG	Mittelverwendungs- und aufbringungsgruppen (1. und 2. Ebene)	RA 2025	VA 2025	RA - VA
311	Einzahlungen aus operativer Verwaltungstätigkeit	62,00	200,00	-138,00
3111	Einzahlungen aus eigenen Abgaben			
3112	Einzahlungen aus Ertragsanteilen			
3113	Einzahlungen aus Gebühren			
3114	Einzahlungen aus Leistungen			
3115	Einzahlungen aus Besitz und wirtschaftlicher Tätigkeit			
3116	Einzahlungen aus Veräußerung von geringwertigen Wirtschaftsgütern (GWG) und sonstige Einzahlungen	62,00	200,00	-138,00
312	Einzahlungen aus Transfers	0,00	0,00	0,00
3121	Transferzahlungen von Trägern des öffentlichen Rechts			
3122	Transferzahlungen von Beteiligten			
3123	Transferzahlungen von Unternehmen (inkl. Finanzunternehmen)			
3124	Transferzahlungen von Haushalten und Organisationen ohne Erwerbscharakter			
3125	Transferzahlungen vom Ausland			
3126	Investitions- und Tilgungszuschüsse zwischen Unternehmungen und Betrieben der Gebietskörperschaft und der Gebietskörperschaft			
313	Einzahlungen aus Finanzerträgen	0,00	0,00	0,00
3131	Einzahlungen aus Zinserträgen			
3132	Einzahlungen aus Zinsen aus derivativen Finanzinstrumenten mit und ohne Grundgeschäft			
3133	Einzahlungen aus Gewinnentnahmen von marktbestimmten Betrieben			
3134	Sonstige Einzahlungen aus Finanzerträgen			
3135	Einzahlungen aus Dividenden/Gewinnausschüttungen			
31	Summe Einzahlungen operative Gebarung	62,00	200,00	-138,00
321	Auszahlungen aus Personalaufwand	0,00	0,00	0,00
3211	Auszahlungen für Personalaufwand (Bezüge, Nebengebühren, und Mehrleistungsvergütungen)			
3212	Auszahlungen für gesetzliche und freiwillige Sozialaufwendungen			
3213	Auszahlungen aus sonstigem Personalaufwand			
322	Auszahlungen aus Sachaufwand	4.875,65	3.000,00	1.875,65
3221	Auszahlungen für Verbrauchs- und Verbrauchsgüter, Handelswaren			
3222	Auszahlungen für Verwaltungs- und Betriebsaufwand			
3223	Auszahlungen für Leasing- und Mietaufwand			
3224	Auszahlungen für Instandhaltung			
3225	Sonstige Auszahlungen aus Sachaufwand	4.875,65	3.000,00	1.875,65
3226	Auszahlungen aus der Inanspruchnahme von Haftungen			
323	Auszahlungen aus Transfers	29.374,79	29.400,00	-25,21
3231	Transferzahlungen an Träger des öffentlichen Rechts	29.374,79	29.400,00	-25,21

Kunst, Kultur und Kultus (Gruppe 3)

MVAG	Mittelverwendungs- und aufbringungsgruppen (1. und 2. Ebene)	RA 2025	VA 2025	RA - VA
3232	Transferzahlungen an Beteiligungen			
3233	Transferzahlungen an Unternehmen (inkl. Finanzunternehmen)			
3234	Transferzahlungen an Haushalte und Organisationen ohne Erwerbscharakter			
3235	Transferzahlungen an das Ausland			
3236	Investitions- und Tilgungszuschüsse zwischen Unternehmungen und Betrieben der Gebietskörperschaft und der Gebietskörperschaft			
324	Auszahlungen aus Finanzaufwand	0,00	0,00	0,00
3241	Auszahlungen für Zinsen			
3242	Auszahlungen für Zinsen aus derivativen Finanzinstrumenten mit und ohne Grundgeschäft			
3243	Auszahlungen aus Gewinnentnahmen von marktbestimmten Betrieben			
3244	Sonstige Auszahlungen aus Finanzaufwendungen			
32	Summe Auszahlungen operative Gebarung	34.250,44	32.400,00	1.850,44
SA1	Saldo (1) Geldfluss aus der operativen Gebarung (31 – 32)	-34.188,44	-32.200,00	-1.988,44
331	Einzahlungen aus der Investitionstätigkeit	0,00	0,00	0,00
3311	Einzahlungen aus der Veräußerung von immateriellem Vermögen			
3312	Einzahlungen aus der Veräußerung von Grundstücken und Grundstückeinrichtungen			
3313	Einzahlungen aus der Veräußerung von Gebäuden und Bauten			
3314	Einzahlungen aus der Veräußerung von technischen Anlagen, Fahrzeugen und Maschinen			
3315	Einzahlungen aus der Veräußerung von Amts-, Betriebs- und Geschäftsausstattung			
3316	Einzahlungen aus der Veräußerung von Kulturgütern			
3317	Einzahlungen aus der Veräußerung von Beteiligungen			
3318	Einzahlungen aus der Veräußerung von kofinanzierten Schutzbauten			
332	Einzahlungen aus der Rückzahlung von Darlehen sowie gewährten Vorschüssen	0,00	0,00	0,00
3321	Einzahlungen aus Darlehen an Träger des öffentlichen Rechts			
3322	Einzahlungen aus Darlehen an Beteiligungen			
3323	Einzahlungen aus Darlehen an Unternehmen und Haushalte			
3325	Einzahlungen aus Vorschüssen und Anzahlungen			
333	Einzahlungen aus Kapitaltransfers	0,00	0,00	0,00
3331	Kapitaltransferzahlungen von Trägern des öffentlichen Rechts			
3332	Kapitaltransferzahlungen von Beteiligungen			
3333	Kapitaltransferzahlungen von Unternehmen			
3334	Kapitaltransferzahlungen von Haushalten und Organisationen ohne Erwerbscharakter			
3335	Kapitaltransferzahlungen vom Ausland			

Kunst, Kultur und Kultus (Gruppe 3)

MVAG	Mittelverwendungs- und aufbringungsgruppen (1. und 2. Ebene)	RA 2025	VA 2025	RA - VA
33	Summe Einzahlungen investive Gebarung	0,00	0,00	0,00
341	Auszahlungen aus der Investitionstätigkeit	0,00	0,00	0,00
3411	Auszahlungen für den Erwerb von immateriellem Vermögen			
3412	Auszahlungen für den Erwerb von Grundstücken und Grundstückseinrichtungen			
3413	Auszahlungen für den Erwerb von Gebäuden und Bauten			
3414	Auszahlungen für den Erwerb von technischen Anlagen, Fahrzeugen und Maschinen			
3415	Auszahlungen für den Erwerb von Amts-, Betriebs- und Geschäftsausstattung			
3416	Auszahlungen für den Erwerb von Kulturgütern			
3417	Auszahlungen für den Erwerb von Beteiligungen			
3418	Auszahlungen für den Erwerb von kofinanzierten Schutzbauten			
342	Auszahlungen aus der Gewährung von Darlehen sowie gewährten Vorschüssen	0,00	0,00	0,00
3421	Auszahlungen von Darlehen an Träger des öffentlichen Rechts			
3422	Auszahlungen von Darlehen an Beteiligungen			
3423	Auszahlungen von Darlehen an Unternehmen und Haushalte			
3425	Auszahlungen von Vorschüssen und Anzahlungen			
343	Auszahlungen aus Kapitaltransfers	0,00	0,00	0,00
3431	Kapitaltransferzahlungen an Träger des öffentlichen Rechts			
3432	Kapitaltransferzahlungen an Beteiligungen			
3433	Kapitaltransferzahlungen an Unternehmen (Finanzunternehmen)			
3434	Kapitaltransferzahlungen an Haushalte und Organisationen ohne Erwerbscharakter			
3435	Kapitaltransferzahlungen an das Ausland			
34	Summe Auszahlungen investive Gebarung	0,00	0,00	0,00
SA2	Saldo (2) Geldfluss aus der investiven Gebarung (33 – 34)	0,00	0,00	0,00
SA3	Saldo (3) Nettofinanzierungssaldo (Saldo 1 + Saldo 2)	-34.188,44	-32.200,00	-1.988,44
351	Einzahlungen aus der Aufnahme von Finanzschulden	0,00	0,00	0,00
3511	Einzahlungen aus empfangenen Darlehen von öffentlichen Körperschaften und Rechtsträgern			
3512	Einzahlungen aus empfangenen Darlehen von Beteiligungen			
3513	Einzahlungen aus empfangenen Darlehen von Unternehmen und privaten Haushalten			
3514	Einzahlungen aus Finanzschulden (Finanzunternehmen)			
3515	Einzahlungen aus Aufnahmen von Leasingverbindlichkeiten			
353	Einzahlungen infolge eines Kapitaltausches bei derivativen Finanzinstrumenten mit Grundgeschäft	0,00	0,00	0,00
3530	Einzahlungen infolge eines Kapitaltausches bei derivativen Finanzinstrumenten mit Grundgeschäft			

Kunst, Kultur und Kultus (Gruppe 3)

MVAG	Mittelverwendungs- und aufbringungsgruppen (1. und 2. Ebene)	RA 2025	VA 2025	RA - VA
355	Einzahlungen aus dem Abgang von Finanzinstrumenten	0,00	0,00	0,00
3550	Einzahlungen aus dem Abgang von Finanzinstrumenten			
35	Summe Einzahlungen aus der Finanzierungstätigkeit	0,00	0,00	0,00
361	Auszahlungen aus der Tilgung von Finanzschulden	0,00	0,00	0,00
3611	Auszahlungen aus empfangenen Darlehen von öffentlichen Körperschaften und Rechtsträgern			
3612	Auszahlungen aus empfangenen Darlehen von Beteiligungen			
3613	Auszahlungen aus empfangenen Darlehen von Unternehmen und privaten Haushalten			
3614	Auszahlungen aus Finanzschulden			
3615	Auszahlungen aus Rückzahlungen von Leasingverbindlichkeiten			
363	Auszahlungen infolge eines Kapitaltausches bei derivativen Finanzinstrumenten mit Grundgeschäft	0,00	0,00	0,00
3630	Auszahlungen infolge eines Kapitaltausches bei derivativen Finanzinstrumenten mit Grundgeschäft			
365	Auszahlungen für den Erwerb von Finanzinstrumenten	0,00	0,00	0,00
3650	Auszahlungen für den Erwerb von Finanzinstrumenten			
36	Summe Auszahlungen aus der Finanzierungstätigkeit	0,00	0,00	0,00
SA4	Saldo (4) Geldfluss aus der Finanzierungstätigkeit (35 – 36)	0,00	0,00	0,00
SA5	Saldo (5) Geldfluss aus der voranschlagswirksamen Gebarung (Saldo 3 + Saldo 4)	-34.188,44	-32.200,00	-1.988,44

Soziale Wohlfahrt und Wohnbauförderung (Gruppe 4)

MVAG	Mittelverwendungs- und aufbringungsgruppen (1. und 2. Ebene)	RA 2025	VA 2025	RA - VA
311	Einzahlungen aus operativer Verwaltungstätigkeit	0,00	0,00	0,00
3111	Einzahlungen aus eigenen Abgaben			
3112	Einzahlungen aus Ertragsanteilen			
3113	Einzahlungen aus Gebühren			
3114	Einzahlungen aus Leistungen			
3115	Einzahlungen aus Besitz und wirtschaftlicher Tätigkeit			
3116	Einzahlungen aus Veräußerung von geringwertigen Wirtschaftsgütern (GWG) und sonstige Einzahlungen			
312	Einzahlungen aus Transfers	62.558,76	0,00	62.558,76
3121	Transferzahlungen von Trägern des öffentlichen Rechts	62.558,76		62.558,76
3122	Transferzahlungen von Beteiligten			
3123	Transferzahlungen von Unternehmen (inkl. Finanzunternehmen)			
3124	Transferzahlungen von Haushalten und Organisationen ohne Erwerbscharakter			
3125	Transferzahlungen vom Ausland			
3126	Investitions- und Tilgungszuschüsse zwischen Unternehmungen und Betrieben der Gebietskörperschaft und der Gebietskörperschaft			
313	Einzahlungen aus Finanzerträgen	0,00	0,00	0,00
3131	Einzahlungen aus Zinserträgen			
3132	Einzahlungen aus Zinsen aus derivativen Finanzinstrumenten mit und ohne Grundgeschäft			
3133	Einzahlungen aus Gewinnentnahmen von marktbestimmten Betrieben			
3134	Sonstige Einzahlungen aus Finanzerträgen			
3135	Einzahlungen aus Dividenden/Gewinnausschüttungen			
31	Summe Einzahlungen operative Gebarung	62.558,76	0,00	62.558,76
321	Auszahlungen aus Personalaufwand	0,00	0,00	0,00
3211	Auszahlungen für Personalaufwand (Bezüge, Nebengebühren, und Mehrleistungsvergütungen)			
3212	Auszahlungen für gesetzliche und freiwillige Sozialaufwendungen			
3213	Auszahlungen aus sonstigem Personalaufwand			
322	Auszahlungen aus Sachaufwand	2.428,60	6.000,00	-3.571,40
3221	Auszahlungen für Verbrauchs- und Verbrauchsgüter, Handelswaren	660,60	1.000,00	-339,40
3222	Auszahlungen für Verwaltungs- und Betriebsaufwand			
3223	Auszahlungen für Leasing- und Mietaufwand			
3224	Auszahlungen für Instandhaltung			
3225	Sonstige Auszahlungen aus Sachaufwand	1.768,00	5.000,00	-3.232,00
3226	Auszahlungen aus der Inanspruchnahme von Haftungen			
323	Auszahlungen aus Transfers	544.198,73	540.400,00	3.798,73
3231	Transferzahlungen an Träger des öffentlichen Rechts	541.178,73	540.300,00	878,73

Soziale Wohlfahrt und Wohnbauförderung (Gruppe 4)

MVAG	Mittelverwendungs- und aufbringungsgruppen (1. und 2. Ebene)	RA 2025	VA 2025	RA - VA
3232	Transferzahlungen an Beteiligungen			
3233	Transferzahlungen an Unternehmen (inkl. Finanzunternehmen)			
3234	Transferzahlungen an Haushalte und Organisationen ohne Erwerbscharakter	3.020,00	100,00	2.920,00
3235	Transferzahlungen an das Ausland			
3236	Investitions- und Tilgungszuschüsse zwischen Unternehmungen und Betrieben der Gebietskörperschaft und der Gebietskörperschaft			
324	Auszahlungen aus Finanzaufwand	0,00	0,00	0,00
3241	Auszahlungen für Zinsen			
3242	Auszahlungen für Zinsen aus derivativen Finanzinstrumenten mit und ohne Grundgeschäft			
3243	Auszahlungen aus Gewinnentnahmen von marktbestimmten Betrieben			
3244	Sonstige Auszahlungen aus Finanzaufwendungen			
32	Summe Auszahlungen operative Gebarung	546.627,33	546.400,00	227,33
SA1	Saldo (1) Geldfluss aus der operativen Gebarung (31 – 32)	-484.068,57	-546.400,00	62.331,43
331	Einzahlungen aus der Investitionstätigkeit	0,00	0,00	0,00
3311	Einzahlungen aus der Veräußerung von immateriellem Vermögen			
3312	Einzahlungen aus der Veräußerung von Grundstücken und Grundstückeinrichtungen			
3313	Einzahlungen aus der Veräußerung von Gebäuden und Bauten			
3314	Einzahlungen aus der Veräußerung von technischen Anlagen, Fahrzeugen und Maschinen			
3315	Einzahlungen aus der Veräußerung von Amts-, Betriebs- und Geschäftsausstattung			
3316	Einzahlungen aus der Veräußerung von Kulturgütern			
3317	Einzahlungen aus der Veräußerung von Beteiligungen			
3318	Einzahlungen aus der Veräußerung von kofinanzierten Schutzbauten			
332	Einzahlungen aus der Rückzahlung von Darlehen sowie gewährten Vorschüssen	0,00	0,00	0,00
3321	Einzahlungen aus Darlehen an Träger des öffentlichen Rechts			
3322	Einzahlungen aus Darlehen an Beteiligungen			
3323	Einzahlungen aus Darlehen an Unternehmen und Haushalte			
3325	Einzahlungen aus Vorschüssen und Anzahlungen			
333	Einzahlungen aus Kapitaltransfers	0,00	0,00	0,00
3331	Kapitaltransferzahlungen von Trägern des öffentlichen Rechts			
3332	Kapitaltransferzahlungen von Beteiligungen			
3333	Kapitaltransferzahlungen von Unternehmen			
3334	Kapitaltransferzahlungen von Haushalten und Organisationen ohne Erwerbscharakter			
3335	Kapitaltransferzahlungen vom Ausland			

Soziale Wohlfahrt und Wohnbauförderung (Gruppe 4)

MVAG	Mittelverwendungs- und aufbringungsgruppen (1. und 2. Ebene)	RA 2025	VA 2025	RA - VA
33	Summe Einzahlungen investive Gebarung	0,00	0,00	0,00
341	Auszahlungen aus der Investitionstätigkeit	0,00	0,00	0,00
3411	Auszahlungen für den Erwerb von immateriellem Vermögen			
3412	Auszahlungen für den Erwerb von Grundstücken und Grundstückseinrichtungen			
3413	Auszahlungen für den Erwerb von Gebäuden und Bauten			
3414	Auszahlungen für den Erwerb von technischen Anlagen, Fahrzeugen und Maschinen			
3415	Auszahlungen für den Erwerb von Amts-, Betriebs- und Geschäftsausstattung			
3416	Auszahlungen für den Erwerb von Kulturgütern			
3417	Auszahlungen für den Erwerb von Beteiligungen			
3418	Auszahlungen für den Erwerb von kofinanzierten Schutzbauten			
342	Auszahlungen aus der Gewährung von Darlehen sowie gewährten Vorschüssen	0,00	0,00	0,00
3421	Auszahlungen von Darlehen an Träger des öffentlichen Rechts			
3422	Auszahlungen von Darlehen an Beteiligungen			
3423	Auszahlungen von Darlehen an Unternehmen und Haushalte			
3425	Auszahlungen von Vorschüssen und Anzahlungen			
343	Auszahlungen aus Kapitaltransfers	0,00	0,00	0,00
3431	Kapitaltransferzahlungen an Träger des öffentlichen Rechts			
3432	Kapitaltransferzahlungen an Beteiligungen			
3433	Kapitaltransferzahlungen an Unternehmen (Finanzunternehmen)			
3434	Kapitaltransferzahlungen an Haushalte und Organisationen ohne Erwerbscharakter			
3435	Kapitaltransferzahlungen an das Ausland			
34	Summe Auszahlungen investive Gebarung	0,00	0,00	0,00
SA2	Saldo (2) Geldfluss aus der investiven Gebarung (33 – 34)	0,00	0,00	0,00
SA3	Saldo (3) Nettofinanzierungssaldo (Saldo 1 + Saldo 2)	-484.068,57	-546.400,00	62.331,43
351	Einzahlungen aus der Aufnahme von Finanzschulden	0,00	0,00	0,00
3511	Einzahlungen aus empfangenen Darlehen von öffentlichen Körperschaften und Rechtsträgern			
3512	Einzahlungen aus empfangenen Darlehen von Beteiligungen			
3513	Einzahlungen aus empfangenen Darlehen von Unternehmen und privaten Haushalten			
3514	Einzahlungen aus Finanzschulden (Finanzunternehmen)			
3515	Einzahlungen aus Aufnahmen von Leasingverbindlichkeiten			
353	Einzahlungen infolge eines Kapitaltausches bei derivativen Finanzinstrumenten mit Grundgeschäft	0,00	0,00	0,00
3530	Einzahlungen infolge eines Kapitaltausches bei derivativen Finanzinstrumenten mit Grundgeschäft			

Soziale Wohlfahrt und Wohnbauförderung (Gruppe 4)

MVAG	Mittelverwendungs- und aufbringungsgruppen (1. und 2. Ebene)	RA 2025	VA 2025	RA - VA
355	Einzahlungen aus dem Abgang von Finanzinstrumenten	0,00	0,00	0,00
3550	Einzahlungen aus dem Abgang von Finanzinstrumenten			
35	Summe Einzahlungen aus der Finanzierungstätigkeit	0,00	0,00	0,00
361	Auszahlungen aus der Tilgung von Finanzschulden	0,00	0,00	0,00
3611	Auszahlungen aus empfangenen Darlehen von öffentlichen Körperschaften und Rechtsträgern			
3612	Auszahlungen aus empfangenen Darlehen von Beteiligungen			
3613	Auszahlungen aus empfangenen Darlehen von Unternehmen und privaten Haushalten			
3614	Auszahlungen aus Finanzschulden			
3615	Auszahlungen aus Rückzahlungen von Leasingverbindlichkeiten			
363	Auszahlungen infolge eines Kapitaltausches bei derivativen Finanzinstrumenten mit Grundgeschäft	0,00	0,00	0,00
3630	Auszahlungen infolge eines Kapitaltausches bei derivativen Finanzinstrumenten mit Grundgeschäft			
365	Auszahlungen für den Erwerb von Finanzinstrumenten	0,00	0,00	0,00
3650	Auszahlungen für den Erwerb von Finanzinstrumenten			
36	Summe Auszahlungen aus der Finanzierungstätigkeit	0,00	0,00	0,00
SA4	Saldo (4) Geldfluss aus der Finanzierungstätigkeit (35 – 36)	0,00	0,00	0,00
SA5	Saldo (5) Geldfluss aus der voranschlagswirksamen Gebarung (Saldo 3 + Saldo 4)	-484.068,57	-546.400,00	62.331,43

Gesundheit (Gruppe 5)

MVAG	Mittelverwendungs- und aufbringungsgruppen (1. und 2. Ebene)	RA 2025	VA 2025	RA - VA
311	Einzahlungen aus operativer Verwaltungstätigkeit	1.036,90	1.000,00	36,90
3111	Einzahlungen aus eigenen Abgaben			
3112	Einzahlungen aus Ertragsanteilen			
3113	Einzahlungen aus Gebühren	1.036,90	1.000,00	36,90
3114	Einzahlungen aus Leistungen			
3115	Einzahlungen aus Besitz und wirtschaftlicher Tätigkeit			
3116	Einzahlungen aus Veräußerung von geringwertigen Wirtschaftsgütern (GWG) und sonstige Einzahlungen			
312	Einzahlungen aus Transfers	8.129,47	0,00	8.129,47
3121	Transferzahlungen von Trägern des öffentlichen Rechts	8.129,47		8.129,47
3122	Transferzahlungen von Beteiligten			
3123	Transferzahlungen von Unternehmen (inkl. Finanzunternehmen)			
3124	Transferzahlungen von Haushalten und Organisationen ohne Erwerbscharakter			
3125	Transferzahlungen vom Ausland			
3126	Investitions- und Tilgungszuschüsse zwischen Unternehmungen und Betrieben der Gebietskörperschaft und der Gebietskörperschaft			
313	Einzahlungen aus Finanzerträgen	0,00	0,00	0,00
3131	Einzahlungen aus Zinserträgen			
3132	Einzahlungen aus Zinsen aus derivativen Finanzinstrumenten mit und ohne Grundgeschäft			
3133	Einzahlungen aus Gewinnentnahmen von marktbestimmten Betrieben			
3134	Sonstige Einzahlungen aus Finanzerträgen			
3135	Einzahlungen aus Dividenden/Gewinnausschüttungen			
31	Summe Einzahlungen operative Gebarung	9.166,37	1.000,00	8.166,37
321	Auszahlungen aus Personalaufwand	1.938,36	1.200,00	738,36
3211	Auszahlungen für Personalaufwand (Bezüge, Nebengebühren, und Mehrleistungsvergütungen)	1.938,36	1.200,00	738,36
3212	Auszahlungen für gesetzliche und freiwillige Sozialaufwendungen			
3213	Auszahlungen aus sonstigem Personalaufwand			
322	Auszahlungen aus Sachaufwand	58.783,58	54.900,00	3.883,58
3221	Auszahlungen für Verbrauchs- und Verbrauchsgüter, Handelswaren			
3222	Auszahlungen für Verwaltungs- und Betriebsaufwand			
3223	Auszahlungen für Leasing- und Mietaufwand			
3224	Auszahlungen für Instandhaltung		500,00	-500,00
3225	Sonstige Auszahlungen aus Sachaufwand	58.783,58	54.400,00	4.383,58
3226	Auszahlungen aus der Inanspruchnahme von Haftungen			
323	Auszahlungen aus Transfers	712.887,32	714.200,00	-1.312,68
3231	Transferzahlungen an Träger des öffentlichen Rechts	712.887,32	714.200,00	-1.312,68

Gesundheit (Gruppe 5)

MVAG	Mittelverwendungs- und aufbringungsgruppen (1. und 2. Ebene)	RA 2025	VA 2025	RA - VA
3232	Transferzahlungen an Beteiligungen			
3233	Transferzahlungen an Unternehmen (inkl. Finanzunternehmen)			
3234	Transferzahlungen an Haushalte und Organisationen ohne Erwerbscharakter			
3235	Transferzahlungen an das Ausland			
3236	Investitions- und Tilgungszuschüsse zwischen Unternehmungen und Betrieben der Gebietskörperschaft und der Gebietskörperschaft			
324	Auszahlungen aus Finanzaufwand	0,00	0,00	0,00
3241	Auszahlungen für Zinsen			
3242	Auszahlungen für Zinsen aus derivativen Finanzinstrumenten mit und ohne Grundgeschäft			
3243	Auszahlungen aus Gewinnentnahmen von marktbestimmten Betrieben			
3244	Sonstige Auszahlungen aus Finanzaufwendungen			
32	Summe Auszahlungen operative Gebarung	773.609,26	770.300,00	3.309,26
SA1	Saldo (1) Geldfluss aus der operativen Gebarung (31 – 32)	-764.442,89	-769.300,00	4.857,11
331	Einzahlungen aus der Investitionstätigkeit	0,00	0,00	0,00
3311	Einzahlungen aus der Veräußerung von immateriellem Vermögen			
3312	Einzahlungen aus der Veräußerung von Grundstücken und Grundstückeinrichtungen			
3313	Einzahlungen aus der Veräußerung von Gebäuden und Bauten			
3314	Einzahlungen aus der Veräußerung von technischen Anlagen, Fahrzeugen und Maschinen			
3315	Einzahlungen aus der Veräußerung von Amts-, Betriebs- und Geschäftsausstattung			
3316	Einzahlungen aus der Veräußerung von Kulturgütern			
3317	Einzahlungen aus der Veräußerung von Beteiligungen			
3318	Einzahlungen aus der Veräußerung von kofinanzierten Schutzbauten			
332	Einzahlungen aus der Rückzahlung von Darlehen sowie gewährten Vorschüssen	0,00	0,00	0,00
3321	Einzahlungen aus Darlehen an Träger des öffentlichen Rechts			
3322	Einzahlungen aus Darlehen an Beteiligungen			
3323	Einzahlungen aus Darlehen an Unternehmen und Haushalte			
3325	Einzahlungen aus Vorschüssen und Anzahlungen			
333	Einzahlungen aus Kapitaltransfers	0,00	0,00	0,00
3331	Kapitaltransferzahlungen von Trägern des öffentlichen Rechts			
3332	Kapitaltransferzahlungen von Beteiligungen			
3333	Kapitaltransferzahlungen von Unternehmen			
3334	Kapitaltransferzahlungen von Haushalten und Organisationen ohne Erwerbscharakter			
3335	Kapitaltransferzahlungen vom Ausland			

Gesundheit (Gruppe 5)

MVAG	Mittelverwendungs- und aufbringungsgruppen (1. und 2. Ebene)	RA 2025	VA 2025	RA - VA
33	Summe Einzahlungen investive Gebarung	0,00	0,00	0,00
341	Auszahlungen aus der Investitionstätigkeit	9.868,22	12.500,00	-2.631,78
3411	Auszahlungen für den Erwerb von immateriellem Vermögen	9.868,22	10.000,00	-131,78
3412	Auszahlungen für den Erwerb von Grundstücken und Grundstückseinrichtungen			
3413	Auszahlungen für den Erwerb von Gebäuden und Bauten			
3414	Auszahlungen für den Erwerb von technischen Anlagen, Fahrzeugen und Maschinen		2.500,00	-2.500,00
3415	Auszahlungen für den Erwerb von Amts-, Betriebs- und Geschäftsausstattung			
3416	Auszahlungen für den Erwerb von Kulturgütern			
3417	Auszahlungen für den Erwerb von Beteiligungen			
3418	Auszahlungen für den Erwerb von kofinanzierten Schutzbauten			
342	Auszahlungen aus der Gewährung von Darlehen sowie gewährten Vorschüssen	0,00	0,00	0,00
3421	Auszahlungen von Darlehen an Träger des öffentlichen Rechts			
3422	Auszahlungen von Darlehen an Beteiligungen			
3423	Auszahlungen von Darlehen an Unternehmen und Haushalte			
3425	Auszahlungen von Vorschüssen und Anzahlungen			
343	Auszahlungen aus Kapitaltransfers	0,00	0,00	0,00
3431	Kapitaltransferzahlungen an Träger des öffentlichen Rechts			
3432	Kapitaltransferzahlungen an Beteiligungen			
3433	Kapitaltransferzahlungen an Unternehmen (Finanzunternehmen)			
3434	Kapitaltransferzahlungen an Haushalte und Organisationen ohne Erwerbscharakter			
3435	Kapitaltransferzahlungen an das Ausland			
34	Summe Auszahlungen investive Gebarung	9.868,22	12.500,00	-2.631,78
SA2	Saldo (2) Geldfluss aus der investiven Gebarung (33 – 34)	-9.868,22	-12.500,00	2.631,78
SA3	Saldo (3) Nettofinanzierungssaldo (Saldo 1 + Saldo 2)	-774.311,11	-781.800,00	7.488,89
351	Einzahlungen aus der Aufnahme von Finanzschulden	0,00	0,00	0,00
3511	Einzahlungen aus empfangenen Darlehen von öffentlichen Körperschaften und Rechtsträgern			
3512	Einzahlungen aus empfangenen Darlehen von Beteiligungen			
3513	Einzahlungen aus empfangenen Darlehen von Unternehmen und privaten Haushalten			
3514	Einzahlungen aus Finanzschulden (Finanzunternehmen)			
3515	Einzahlungen aus Aufnahmen von Leasingverbindlichkeiten			
353	Einzahlungen infolge eines Kapitaltausches bei derivativen Finanzinstrumenten mit Grundgeschäft	0,00	0,00	0,00
3530	Einzahlungen infolge eines Kapitaltausches bei derivativen Finanzinstrumenten mit Grundgeschäft			

Gesundheit (Gruppe 5)

MVAG	Mittelverwendungs- und aufbringungsgruppen (1. und 2. Ebene)	RA 2025	VA 2025	RA - VA
355	Einzahlungen aus dem Abgang von Finanzinstrumenten	0,00	0,00	0,00
3550	Einzahlungen aus dem Abgang von Finanzinstrumenten			
35	Summe Einzahlungen aus der Finanzierungstätigkeit	0,00	0,00	0,00
361	Auszahlungen aus der Tilgung von Finanzschulden	0,00	0,00	0,00
3611	Auszahlungen aus empfangenen Darlehen von öffentlichen Körperschaften und Rechtsträgern			
3612	Auszahlungen aus empfangenen Darlehen von Beteiligungen			
3613	Auszahlungen aus empfangenen Darlehen von Unternehmen und privaten Haushalten			
3614	Auszahlungen aus Finanzschulden			
3615	Auszahlungen aus Rückzahlungen von Leasingverbindlichkeiten			
363	Auszahlungen infolge eines Kapitaltausches bei derivativen Finanzinstrumenten mit Grundgeschäft	0,00	0,00	0,00
3630	Auszahlungen infolge eines Kapitaltausches bei derivativen Finanzinstrumenten mit Grundgeschäft			
365	Auszahlungen für den Erwerb von Finanzinstrumenten	0,00	0,00	0,00
3650	Auszahlungen für den Erwerb von Finanzinstrumenten			
36	Summe Auszahlungen aus der Finanzierungstätigkeit	0,00	0,00	0,00
SA4	Saldo (4) Geldfluss aus der Finanzierungstätigkeit (35 – 36)	0,00	0,00	0,00
SA5	Saldo (5) Geldfluss aus der voranschlagswirksamen Gebarung (Saldo 3 + Saldo 4)	-774.311,11	-781.800,00	7.488,89

Straßen- und Wasserbau, Verkehr (Gruppe 6)

MVAG	Mittelverwendungs- und aufbringungsgruppen (1. und 2. Ebene)	RA 2025	VA 2025	RA - VA
311	Einzahlungen aus operativer Verwaltungstätigkeit	224,01	300,00	-75,99
3111	Einzahlungen aus eigenen Abgaben			
3112	Einzahlungen aus Ertragsanteilen			
3113	Einzahlungen aus Gebühren			
3114	Einzahlungen aus Leistungen			
3115	Einzahlungen aus Besitz und wirtschaftlicher Tätigkeit			
3116	Einzahlungen aus Veräußerung von geringwertigen Wirtschaftsgütern (GWG) und sonstige Einzahlungen	224,01	300,00	-75,99
312	Einzahlungen aus Transfers	139.517,00	158.000,00	-18.483,00
3121	Transferzahlungen von Trägern des öffentlichen Rechts	135.000,00	150.000,00	-15.000,00
3122	Transferzahlungen von Beteiligten			
3123	Transferzahlungen von Unternehmen (inkl. Finanzunternehmen)			
3124	Transferzahlungen von Haushalten und Organisationen ohne Erwerbscharakter	4.517,00	8.000,00	-3.483,00
3125	Transferzahlungen vom Ausland			
3126	Investitions- und Tilgungszuschüsse zwischen Unternehmungen und Betrieben der Gebietskörperschaft und der Gebietskörperschaft			
313	Einzahlungen aus Finanzerträgen	0,00	0,00	0,00
3131	Einzahlungen aus Zinserträgen			
3132	Einzahlungen aus Zinsen aus derivativen Finanzinstrumenten mit und ohne Grundgeschäft			
3133	Einzahlungen aus Gewinnentnahmen von marktbestimmten Betrieben			
3134	Sonstige Einzahlungen aus Finanzerträgen			
3135	Einzahlungen aus Dividenden/Gewinnausschüttungen			
31	Summe Einzahlungen operative Gebarung	139.741,01	158.300,00	-18.558,99
321	Auszahlungen aus Personalaufwand	0,00	0,00	0,00
3211	Auszahlungen für Personalaufwand (Bezüge, Nebengebühren, und Mehrleistungsvergütungen)			
3212	Auszahlungen für gesetzliche und freiwillige Sozialaufwendungen			
3213	Auszahlungen aus sonstigem Personalaufwand			
322	Auszahlungen aus Sachaufwand	66.818,80	74.400,00	-7.581,20
3221	Auszahlungen für Verbrauchs- und Verbrauchsgüter, Handelswaren	1.703,88	2.300,00	-596,12
3222	Auszahlungen für Verwaltungs- und Betriebsaufwand			
3223	Auszahlungen für Leasing- und Mietaufwand			
3224	Auszahlungen für Instandhaltung	55.682,36	60.000,00	-4.317,64
3225	Sonstige Auszahlungen aus Sachaufwand	9.432,56	12.100,00	-2.667,44
3226	Auszahlungen aus der Inanspruchnahme von Haftungen			
323	Auszahlungen aus Transfers	15.876,29	14.000,00	1.876,29
3231	Transferzahlungen an Träger des öffentlichen Rechts	15.876,29	14.000,00	1.876,29

Straßen- und Wasserbau, Verkehr (Gruppe 6)

MVAG	Mittelverwendungs- und aufbringungsgruppen (1. und 2. Ebene)	RA 2025	VA 2025	RA - VA
3232	Transferzahlungen an Beteiligungen			
3233	Transferzahlungen an Unternehmen (inkl. Finanzunternehmen)			
3234	Transferzahlungen an Haushalte und Organisationen ohne Erwerbscharakter			
3235	Transferzahlungen an das Ausland			
3236	Investitions- und Tilgungszuschüsse zwischen Unternehmungen und Betrieben der Gebietskörperschaft und der Gebietskörperschaft			
324	Auszahlungen aus Finanzaufwand	4.553,27	3.600,00	953,27
3241	Auszahlungen für Zinsen	4.553,27	3.600,00	953,27
3242	Auszahlungen für Zinsen aus derivativen Finanzinstrumenten mit und ohne Grundgeschäft			
3243	Auszahlungen aus Gewinnentnahmen von marktbestimmten Betrieben			
3244	Sonstige Auszahlungen aus Finanzaufwendungen			
32	Summe Auszahlungen operative Gebarung	87.248,36	92.000,00	-4.751,64
SA1	Saldo (1) Geldfluss aus der operativen Gebarung (31 – 32)	52.492,65	66.300,00	-13.807,35
331	Einzahlungen aus der Investitionstätigkeit	0,00	0,00	0,00
3311	Einzahlungen aus der Veräußerung von immateriellem Vermögen			
3312	Einzahlungen aus der Veräußerung von Grundstücken und Grundstückeinrichtungen			
3313	Einzahlungen aus der Veräußerung von Gebäuden und Bauten			
3314	Einzahlungen aus der Veräußerung von technischen Anlagen, Fahrzeugen und Maschinen			
3315	Einzahlungen aus der Veräußerung von Amts-, Betriebs- und Geschäftsausstattung			
3316	Einzahlungen aus der Veräußerung von Kulturgütern			
3317	Einzahlungen aus der Veräußerung von Beteiligungen			
3318	Einzahlungen aus der Veräußerung von kofinanzierten Schutzbauten			
332	Einzahlungen aus der Rückzahlung von Darlehen sowie gewährten Vorschüssen	0,00	0,00	0,00
3321	Einzahlungen aus Darlehen an Träger des öffentlichen Rechts			
3322	Einzahlungen aus Darlehen an Beteiligungen			
3323	Einzahlungen aus Darlehen an Unternehmen und Haushalte			
3325	Einzahlungen aus Vorschüssen und Anzahlungen			
333	Einzahlungen aus Kapitaltransfers	238.157,30	475.300,00	-237.142,70
3331	Kapitaltransferzahlungen von Trägern des öffentlichen Rechts	238.157,30	469.300,00	-231.142,70
3332	Kapitaltransferzahlungen von Beteiligungen			
3333	Kapitaltransferzahlungen von Unternehmen			
3334	Kapitaltransferzahlungen von Haushalten und Organisationen ohne Erwerbscharakter		6.000,00	-6.000,00
3335	Kapitaltransferzahlungen vom Ausland			

Straßen- und Wasserbau, Verkehr (Gruppe 6)

MVAG	Mittelverwendungs- und aufbringungsgruppen (1. und 2. Ebene)	RA 2025	VA 2025	RA - VA
33	Summe Einzahlungen investive Gebarung	238.157,30	475.300,00	-237.142,70
341	Auszahlungen aus der Investitionstätigkeit	782.210,25	1.047.700,00	-265.489,75
3411	Auszahlungen für den Erwerb von immateriellem Vermögen			
3412	Auszahlungen für den Erwerb von Grundstücken und Grundstückseinrichtungen	782.210,25	1.047.700,00	-265.489,75
3413	Auszahlungen für den Erwerb von Gebäuden und Bauten			
3414	Auszahlungen für den Erwerb von technischen Anlagen, Fahrzeugen und Maschinen			
3415	Auszahlungen für den Erwerb von Amts-, Betriebs- und Geschäftsausstattung			
3416	Auszahlungen für den Erwerb von Kulturgütern			
3417	Auszahlungen für den Erwerb von Beteiligungen			
3418	Auszahlungen für den Erwerb von kofinanzierten Schutzbauten			
342	Auszahlungen aus der Gewährung von Darlehen sowie gewährten Vorschüssen	0,00	0,00	0,00
3421	Auszahlungen von Darlehen an Träger des öffentlichen Rechts			
3422	Auszahlungen von Darlehen an Beteiligungen			
3423	Auszahlungen von Darlehen an Unternehmen und Haushalte			
3425	Auszahlungen von Vorschüssen und Anzahlungen			
343	Auszahlungen aus Kapitaltransfers	0,00	0,00	0,00
3431	Kapitaltransferzahlungen an Träger des öffentlichen Rechts			
3432	Kapitaltransferzahlungen an Beteiligungen			
3433	Kapitaltransferzahlungen an Unternehmen (Finanzunternehmen)			
3434	Kapitaltransferzahlungen an Haushalte und Organisationen ohne Erwerbscharakter			
3435	Kapitaltransferzahlungen an das Ausland			
34	Summe Auszahlungen investive Gebarung	782.210,25	1.047.700,00	-265.489,75
SA2	Saldo (2) Geldfluss aus der investiven Gebarung (33 – 34)	-544.052,95	-572.400,00	28.347,05
SA3	Saldo (3) Nettofinanzierungssaldo (Saldo 1 + Saldo 2)	-491.560,30	-506.100,00	14.539,70
351	Einzahlungen aus der Aufnahme von Finanzschulden	0,00	0,00	0,00
3511	Einzahlungen aus empfangenen Darlehen von öffentlichen Körperschaften und Rechtsträgern			
3512	Einzahlungen aus empfangenen Darlehen von Beteiligungen			
3513	Einzahlungen aus empfangenen Darlehen von Unternehmen und privaten Haushalten			
3514	Einzahlungen aus Finanzschulden (Finanzunternehmen)			
3515	Einzahlungen aus Aufnahmen von Leasingverbindlichkeiten			
353	Einzahlungen infolge eines Kapitaltausches bei derivativen Finanzinstrumenten mit Grundgeschäft	0,00	0,00	0,00
3530	Einzahlungen infolge eines Kapitaltausches bei derivativen Finanzinstrumenten mit Grundgeschäft			

Straßen- und Wasserbau, Verkehr (Gruppe 6)

MVAG	Mittelverwendungs- und aufbringungsgruppen (1. und 2. Ebene)	RA 2025	VA 2025	RA - VA
355	Einzahlungen aus dem Abgang von Finanzinstrumenten	0,00	0,00	0,00
3550	Einzahlungen aus dem Abgang von Finanzinstrumenten			
35	Summe Einzahlungen aus der Finanzierungstätigkeit	0,00	0,00	0,00
361	Auszahlungen aus der Tilgung von Finanzschulden	20.086,28	20.900,00	-813,72
3611	Auszahlungen aus empfangenen Darlehen von öffentlichen Körperschaften und Rechtsträgern			
3612	Auszahlungen aus empfangenen Darlehen von Beteiligungen			
3613	Auszahlungen aus empfangenen Darlehen von Unternehmen und privaten Haushalten			
3614	Auszahlungen aus Finanzschulden	20.086,28	20.900,00	-813,72
3615	Auszahlungen aus Rückzahlungen von Leasingverbindlichkeiten			
363	Auszahlungen infolge eines Kapitaltausches bei derivativen Finanzinstrumenten mit Grundgeschäft	0,00	0,00	0,00
3630	Auszahlungen infolge eines Kapitaltausches bei derivativen Finanzinstrumenten mit Grundgeschäft			
365	Auszahlungen für den Erwerb von Finanzinstrumenten	0,00	0,00	0,00
3650	Auszahlungen für den Erwerb von Finanzinstrumenten			
36	Summe Auszahlungen aus der Finanzierungstätigkeit	20.086,28	20.900,00	-813,72
SA4	Saldo (4) Geldfluss aus der Finanzierungstätigkeit (35 – 36)	-20.086,28	-20.900,00	813,72
SA5	Saldo (5) Geldfluss aus der voranschlagswirksamen Gebarung (Saldo 3 + Saldo 4)	-511.646,58	-527.000,00	15.353,42

Wirtschaftsförderung (Gruppe 7)

MVAG	Mittelverwendungs- und aufbringungsgruppen (1. und 2. Ebene)	RA 2025	VA 2025	RA - VA
311	Einzahlungen aus operativer Verwaltungstätigkeit	938,00	900,00	38,00
3111	Einzahlungen aus eigenen Abgaben			
3112	Einzahlungen aus Ertragsanteilen			
3113	Einzahlungen aus Gebühren			
3114	Einzahlungen aus Leistungen			
3115	Einzahlungen aus Besitz und wirtschaftlicher Tätigkeit			
3116	Einzahlungen aus Veräußerung von geringwertigen Wirtschaftsgütern (GWG) und sonstige Einzahlungen	938,00	900,00	38,00
312	Einzahlungen aus Transfers	10.927,56	2.600,00	8.327,56
3121	Transferzahlungen von Trägern des öffentlichen Rechts	10.927,56	2.600,00	8.327,56
3122	Transferzahlungen von Beteiligten			
3123	Transferzahlungen von Unternehmen (inkl. Finanzunternehmen)			
3124	Transferzahlungen von Haushalten und Organisationen ohne Erwerbscharakter			
3125	Transferzahlungen vom Ausland			
3126	Investitions- und Tilgungszuschüsse zwischen Unternehmungen und Betrieben der Gebietskörperschaft und der Gebietskörperschaft			
313	Einzahlungen aus Finanzerträgen	0,00	0,00	0,00
3131	Einzahlungen aus Zinserträgen			
3132	Einzahlungen aus Zinsen aus derivativen Finanzinstrumenten mit und ohne Grundgeschäft			
3133	Einzahlungen aus Gewinnentnahmen von marktbestimmten Betrieben			
3134	Sonstige Einzahlungen aus Finanzerträgen			
3135	Einzahlungen aus Dividenden/Gewinnausschüttungen			
31	Summe Einzahlungen operative Gebarung	11.865,56	3.500,00	8.365,56
321	Auszahlungen aus Personalaufwand	0,00	0,00	0,00
3211	Auszahlungen für Personalaufwand (Bezüge, Nebengebühren, und Mehrleistungsvergütungen)			
3212	Auszahlungen für gesetzliche und freiwillige Sozialaufwendungen			
3213	Auszahlungen aus sonstigem Personalaufwand			
322	Auszahlungen aus Sachaufwand	5.677,73	10.700,00	-5.022,27
3221	Auszahlungen für Verbrauchs- und Verbrauchsgüter, Handelswaren	1.896,84	700,00	1.196,84
3222	Auszahlungen für Verwaltungs- und Betriebsaufwand			
3223	Auszahlungen für Leasing- und Mietaufwand			
3224	Auszahlungen für Instandhaltung	3.780,89	10.000,00	-6.219,11
3225	Sonstige Auszahlungen aus Sachaufwand			
3226	Auszahlungen aus der Inanspruchnahme von Haftungen			
323	Auszahlungen aus Transfers	12.246,11	13.000,00	-753,89
3231	Transferzahlungen an Träger des öffentlichen Rechts			

Wirtschaftsförderung (Gruppe 7)

MVAG	Mittelverwendungs- und aufbringungsgruppen (1. und 2. Ebene)	RA 2025	VA 2025	RA - VA
3232	Transferzahlungen an Beteiligungen			
3233	Transferzahlungen an Unternehmen (inkl. Finanzunternehmen)			
3234	Transferzahlungen an Haushalte und Organisationen ohne Erwerbscharakter	12.246,11	13.000,00	-753,89
3235	Transferzahlungen an das Ausland			
3236	Investitions- und Tilgungszuschüsse zwischen Unternehmungen und Betrieben der Gebietskörperschaft und der Gebietskörperschaft			
324	Auszahlungen aus Finanzaufwand	0,00	0,00	0,00
3241	Auszahlungen für Zinsen			
3242	Auszahlungen für Zinsen aus derivativen Finanzinstrumenten mit und ohne Grundgeschäft			
3243	Auszahlungen aus Gewinnentnahmen von marktbestimmten Betrieben			
3244	Sonstige Auszahlungen aus Finanzaufwendungen			
32	Summe Auszahlungen operative Gebarung	17.923,84	23.700,00	-5.776,16
SA1	Saldo (1) Geldfluss aus der operativen Gebarung (31 – 32)	-6.058,28	-20.200,00	14.141,72
331	Einzahlungen aus der Investitionstätigkeit	0,00	0,00	0,00
3311	Einzahlungen aus der Veräußerung von immateriellem Vermögen			
3312	Einzahlungen aus der Veräußerung von Grundstücken und Grundstückeinrichtungen			
3313	Einzahlungen aus der Veräußerung von Gebäuden und Bauten			
3314	Einzahlungen aus der Veräußerung von technischen Anlagen, Fahrzeugen und Maschinen			
3315	Einzahlungen aus der Veräußerung von Amts-, Betriebs- und Geschäftsausstattung			
3316	Einzahlungen aus der Veräußerung von Kulturgütern			
3317	Einzahlungen aus der Veräußerung von Beteiligungen			
3318	Einzahlungen aus der Veräußerung von kofinanzierten Schutzbauten			
332	Einzahlungen aus der Rückzahlung von Darlehen sowie gewährten Vorschüssen	0,00	0,00	0,00
3321	Einzahlungen aus Darlehen an Träger des öffentlichen Rechts			
3322	Einzahlungen aus Darlehen an Beteiligungen			
3323	Einzahlungen aus Darlehen an Unternehmen und Haushalte			
3325	Einzahlungen aus Vorschüssen und Anzahlungen			
333	Einzahlungen aus Kapitaltransfers	0,00	2.600,00	-2.600,00
3331	Kapitaltransferzahlungen von Trägern des öffentlichen Rechts		2.600,00	-2.600,00
3332	Kapitaltransferzahlungen von Beteiligungen			
3333	Kapitaltransferzahlungen von Unternehmen			
3334	Kapitaltransferzahlungen von Haushalten und Organisationen ohne Erwerbscharakter			
3335	Kapitaltransferzahlungen vom Ausland			

Wirtschaftsförderung (Gruppe 7)

MVAG	Mittelverwendungs- und aufbringungsgruppen (1. und 2. Ebene)	RA 2025	VA 2025	RA - VA
33	Summe Einzahlungen investive Gebarung	0,00	2.600,00	-2.600,00
341	Auszahlungen aus der Investitionstätigkeit	23.826,12	13.000,00	10.826,12
3411	Auszahlungen für den Erwerb von immateriellem Vermögen			
3412	Auszahlungen für den Erwerb von Grundstücken und Grundstückseinrichtungen	21.985,32	13.000,00	8.985,32
3413	Auszahlungen für den Erwerb von Gebäuden und Bauten			
3414	Auszahlungen für den Erwerb von technischen Anlagen, Fahrzeugen und Maschinen			
3415	Auszahlungen für den Erwerb von Amts-, Betriebs- und Geschäftsausstattung	1.840,80		1.840,80
3416	Auszahlungen für den Erwerb von Kulturgütern			
3417	Auszahlungen für den Erwerb von Beteiligungen			
3418	Auszahlungen für den Erwerb von kofinanzierten Schutzbauten			
342	Auszahlungen aus der Gewährung von Darlehen sowie gewährten Vorschüssen	0,00	0,00	0,00
3421	Auszahlungen von Darlehen an Träger des öffentlichen Rechts			
3422	Auszahlungen von Darlehen an Beteiligungen			
3423	Auszahlungen von Darlehen an Unternehmen und Haushalte			
3425	Auszahlungen von Vorschüssen und Anzahlungen			
343	Auszahlungen aus Kapitaltransfers	467,51	1.700,00	-1.232,49
3431	Kapitaltransferzahlungen an Träger des öffentlichen Rechts			
3432	Kapitaltransferzahlungen an Beteiligungen			
3433	Kapitaltransferzahlungen an Unternehmen (Finanzunternehmen)	467,51	1.700,00	-1.232,49
3434	Kapitaltransferzahlungen an Haushalte und Organisationen ohne Erwerbscharakter			
3435	Kapitaltransferzahlungen an das Ausland			
34	Summe Auszahlungen investive Gebarung	24.293,63	14.700,00	9.593,63
SA2	Saldo (2) Geldfluss aus der investiven Gebarung (33 – 34)	-24.293,63	-12.100,00	-12.193,63
SA3	Saldo (3) Nettofinanzierungssaldo (Saldo 1 + Saldo 2)	-30.351,91	-32.300,00	1.948,09
351	Einzahlungen aus der Aufnahme von Finanzschulden	0,00	0,00	0,00
3511	Einzahlungen aus empfangenen Darlehen von öffentlichen Körperschaften und Rechtsträgern			
3512	Einzahlungen aus empfangenen Darlehen von Beteiligungen			
3513	Einzahlungen aus empfangenen Darlehen von Unternehmen und privaten Haushalten			
3514	Einzahlungen aus Finanzschulden (Finanzunternehmen)			
3515	Einzahlungen aus Aufnahmen von Leasingverbindlichkeiten			
353	Einzahlungen infolge eines Kapitaltausches bei derivativen Finanzinstrumenten mit Grundgeschäft	0,00	0,00	0,00
3530	Einzahlungen infolge eines Kapitaltausches bei derivativen Finanzinstrumenten mit Grundgeschäft			

Wirtschaftsförderung (Gruppe 7)

MVAG	Mittelverwendungs- und aufbringungsgruppen (1. und 2. Ebene)	RA 2025	VA 2025	RA - VA
355	Einzahlungen aus dem Abgang von Finanzinstrumenten	0,00	0,00	0,00
3550	Einzahlungen aus dem Abgang von Finanzinstrumenten			
35	Summe Einzahlungen aus der Finanzierungstätigkeit	0,00	0,00	0,00
361	Auszahlungen aus der Tilgung von Finanzschulden	0,00	0,00	0,00
3611	Auszahlungen aus empfangenen Darlehen von öffentlichen Körperschaften und Rechtsträgern			
3612	Auszahlungen aus empfangenen Darlehen von Beteiligungen			
3613	Auszahlungen aus empfangenen Darlehen von Unternehmen und privaten Haushalten			
3614	Auszahlungen aus Finanzschulden			
3615	Auszahlungen aus Rückzahlungen von Leasingverbindlichkeiten			
363	Auszahlungen infolge eines Kapitaltausches bei derivativen Finanzinstrumenten mit Grundgeschäft	0,00	0,00	0,00
3630	Auszahlungen infolge eines Kapitaltausches bei derivativen Finanzinstrumenten mit Grundgeschäft			
365	Auszahlungen für den Erwerb von Finanzinstrumenten	0,00	0,00	0,00
3650	Auszahlungen für den Erwerb von Finanzinstrumenten			
36	Summe Auszahlungen aus der Finanzierungstätigkeit	0,00	0,00	0,00
SA4	Saldo (4) Geldfluss aus der Finanzierungstätigkeit (35 – 36)	0,00	0,00	0,00
SA5	Saldo (5) Geldfluss aus der voranschlagswirksamen Gebarung (Saldo 3 + Saldo 4)	-30.351,91	-32.300,00	1.948,09

Dienstleistungen (Gruppe 8)

MVAG	Mittelverwendungs- und aufbringungsgruppen (1. und 2. Ebene)	RA 2025	VA 2025	RA - VA
311	Einzahlungen aus operativer Verwaltungstätigkeit	990.988,52	1.010.300,00	-19.311,48
3111	Einzahlungen aus eigenen Abgaben			
3112	Einzahlungen aus Ertragsanteilen			
3113	Einzahlungen aus Gebühren	663.790,26	668.900,00	-5.109,74
3114	Einzahlungen aus Leistungen	7.186,42	5.000,00	2.186,42
3115	Einzahlungen aus Besitz und wirtschaftlicher Tätigkeit	24.624,59	36.200,00	-11.575,41
3116	Einzahlungen aus Veräußerung von geringwertigen Wirtschaftsgütern (GWG) und sonstige Einzahlungen	295.387,25	300.200,00	-4.812,75
312	Einzahlungen aus Transfers	24.428,32	23.500,00	928,32
3121	Transferzahlungen von Trägern des öffentlichen Rechts	24.428,32	23.500,00	928,32
3122	Transferzahlungen von Beteiligten			
3123	Transferzahlungen von Unternehmen (inkl. Finanzunternehmen)			
3124	Transferzahlungen von Haushalten und Organisationen ohne Erwerbscharakter			
3125	Transferzahlungen vom Ausland			
3126	Investitions- und Tilgungszuschüsse zwischen Unternehmungen und Betrieben der Gebietskörperschaft und der Gebietskörperschaft			
313	Einzahlungen aus Finanzerträgen	0,00	0,00	0,00
3131	Einzahlungen aus Zinserträgen			
3132	Einzahlungen aus Zinsen aus derivativen Finanzinstrumenten mit und ohne Grundgeschäft			
3133	Einzahlungen aus Gewinnentnahmen von marktbestimmten Betrieben			
3134	Sonstige Einzahlungen aus Finanzerträgen			
3135	Einzahlungen aus Dividenden/Gewinnausschüttungen			
31	Summe Einzahlungen operative Gebarung	1.015.416,84	1.033.800,00	-18.383,16
321	Auszahlungen aus Personalaufwand	433.532,72	455.900,00	-22.367,28
3211	Auszahlungen für Personalaufwand (Bezüge, Nebengebühren, und Mehrleistungsvergütungen)	344.549,86	358.800,00	-14.250,14
3212	Auszahlungen für gesetzliche und freiwillige Sozialaufwendungen	88.982,86	97.100,00	-8.117,14
3213	Auszahlungen aus sonstigem Personalaufwand			
322	Auszahlungen aus Sachaufwand	443.447,50	451.000,00	-7.552,50
3221	Auszahlungen für Verbrauchs- und Verbrauchsgüter, Handelswaren	20.654,71	31.200,00	-10.545,29
3222	Auszahlungen für Verwaltungs- und Betriebsaufwand	48.977,24	55.500,00	-6.522,76
3223	Auszahlungen für Leasing- und Mietaufwand	2.811,52		2.811,52
3224	Auszahlungen für Instandhaltung	223.191,82	247.500,00	-24.308,18
3225	Sonstige Auszahlungen aus Sachaufwand	147.812,21	116.800,00	31.012,21
3226	Auszahlungen aus der Inanspruchnahme von Haftungen			
323	Auszahlungen aus Transfers	5.631,60	3.500,00	2.131,60
3231	Transferzahlungen an Träger des öffentlichen Rechts	5.631,60	3.500,00	2.131,60

Dienstleistungen (Gruppe 8)

MVAG	Mittelverwendungs- und aufbringungsgruppen (1. und 2. Ebene)	RA 2025	VA 2025	RA - VA
3232	Transferzahlungen an Beteiligungen			
3233	Transferzahlungen an Unternehmen (inkl. Finanzunternehmen)			
3234	Transferzahlungen an Haushalte und Organisationen ohne Erwerbscharakter			
3235	Transferzahlungen an das Ausland			
3236	Investitions- und Tilgungszuschüsse zwischen Unternehmungen und Betrieben der Gebietskörperschaft und der Gebietskörperschaft			
324	Auszahlungen aus Finanzaufwand	70.591,32	53.700,00	16.891,32
3241	Auszahlungen für Zinsen	70.591,32	53.700,00	16.891,32
3242	Auszahlungen für Zinsen aus derivativen Finanzinstrumenten mit und ohne Grundgeschäft			
3243	Auszahlungen aus Gewinnentnahmen von marktbestimmten Betrieben			
3244	Sonstige Auszahlungen aus Finanzaufwendungen			
32	Summe Auszahlungen operative Gebarung	953.203,14	964.100,00	-10.896,86
SA1	Saldo (1) Geldfluss aus der operativen Gebarung (31 – 32)	62.213,70	69.700,00	-7.486,30
331	Einzahlungen aus der Investitionstätigkeit	129.033,60	385.000,00	-255.966,40
3311	Einzahlungen aus der Veräußerung von immateriellem Vermögen			
3312	Einzahlungen aus der Veräußerung von Grundstücken und Grundstückeinrichtungen	129.033,60	385.000,00	-255.966,40
3313	Einzahlungen aus der Veräußerung von Gebäuden und Bauten			
3314	Einzahlungen aus der Veräußerung von technischen Anlagen, Fahrzeugen und Maschinen			
3315	Einzahlungen aus der Veräußerung von Amts-, Betriebs- und Geschäftsausstattung			
3316	Einzahlungen aus der Veräußerung von Kulturgütern			
3317	Einzahlungen aus der Veräußerung von Beteiligungen			
3318	Einzahlungen aus der Veräußerung von kofinanzierten Schutzbauten			
332	Einzahlungen aus der Rückzahlung von Darlehen sowie gewährten Vorschüssen	0,00	0,00	0,00
3321	Einzahlungen aus Darlehen an Träger des öffentlichen Rechts			
3322	Einzahlungen aus Darlehen an Beteiligungen			
3323	Einzahlungen aus Darlehen an Unternehmen und Haushalte			
3325	Einzahlungen aus Vorschüssen und Anzahlungen			
333	Einzahlungen aus Kapitaltransfers	40.062,56	113.200,00	-73.137,44
3331	Kapitaltransferzahlungen von Trägern des öffentlichen Rechts	21.722,03	53.200,00	-31.477,97
3332	Kapitaltransferzahlungen von Beteiligungen			
3333	Kapitaltransferzahlungen von Unternehmen			
3334	Kapitaltransferzahlungen von Haushalten und Organisationen ohne Erwerbscharakter	18.340,53	60.000,00	-41.659,47
3335	Kapitaltransferzahlungen vom Ausland			

Dienstleistungen (Gruppe 8)

MVAG	Mittelverwendungs- und aufbringungsgruppen (1. und 2. Ebene)	RA 2025	VA 2025	RA - VA
33	Summe Einzahlungen investive Gebarung	169.096,16	498.200,00	-329.103,84
341	Auszahlungen aus der Investitionstätigkeit	831.865,78	1.161.200,00	-329.334,22
3411	Auszahlungen für den Erwerb von immateriellem Vermögen			
3412	Auszahlungen für den Erwerb von Grundstücken und Grundstückseinrichtungen	798.891,32	1.059.200,00	-260.308,68
3413	Auszahlungen für den Erwerb von Gebäuden und Bauten			
3414	Auszahlungen für den Erwerb von technischen Anlagen, Fahrzeugen und Maschinen	32.974,46	101.000,00	-68.025,54
3415	Auszahlungen für den Erwerb von Amts-, Betriebs- und Geschäftsausstattung		1.000,00	-1.000,00
3416	Auszahlungen für den Erwerb von Kulturgütern			
3417	Auszahlungen für den Erwerb von Beteiligungen			
3418	Auszahlungen für den Erwerb von kofinanzierten Schutzbauten			
342	Auszahlungen aus der Gewährung von Darlehen sowie gewährten Vorschüssen	0,00	0,00	0,00
3421	Auszahlungen von Darlehen an Träger des öffentlichen Rechts			
3422	Auszahlungen von Darlehen an Beteiligungen			
3423	Auszahlungen von Darlehen an Unternehmen und Haushalte			
3425	Auszahlungen von Vorschüssen und Anzahlungen			
343	Auszahlungen aus Kapitaltransfers	0,00	0,00	0,00
3431	Kapitaltransferzahlungen an Träger des öffentlichen Rechts			
3432	Kapitaltransferzahlungen an Beteiligungen			
3433	Kapitaltransferzahlungen an Unternehmen (Finanzunternehmen)			
3434	Kapitaltransferzahlungen an Haushalte und Organisationen ohne Erwerbscharakter			
3435	Kapitaltransferzahlungen an das Ausland			
34	Summe Auszahlungen investive Gebarung	831.865,78	1.161.200,00	-329.334,22
SA2	Saldo (2) Geldfluss aus der investiven Gebarung (33 – 34)	-662.769,62	-663.000,00	230,38
SA3	Saldo (3) Nettofinanzierungssaldo (Saldo 1 + Saldo 2)	-600.555,92	-593.300,00	-7.255,92
351	Einzahlungen aus der Aufnahme von Finanzschulden	1.080.000,00	890.000,00	190.000,00
3511	Einzahlungen aus empfangenen Darlehen von öffentlichen Körperschaften und Rechtsträgern			
3512	Einzahlungen aus empfangenen Darlehen von Beteiligungen			
3513	Einzahlungen aus empfangenen Darlehen von Unternehmen und privaten Haushalten			
3514	Einzahlungen aus Finanzschulden (Finanzunternehmen)	1.080.000,00	890.000,00	190.000,00
3515	Einzahlungen aus Aufnahmen von Leasingverbindlichkeiten			
353	Einzahlungen infolge eines Kapitaltausches bei derivativen Finanzinstrumenten mit Grundgeschäft	0,00	0,00	0,00
3530	Einzahlungen infolge eines Kapitaltausches bei derivativen Finanzinstrumenten mit Grundgeschäft			

Dienstleistungen (Gruppe 8)

MVAG	Mittelverwendungs- und aufbringungsgruppen (1. und 2. Ebene)	RA 2025	VA 2025	RA - VA
355	Einzahlungen aus dem Abgang von Finanzinstrumenten	0,00	0,00	0,00
3550	Einzahlungen aus dem Abgang von Finanzinstrumenten			
35	Summe Einzahlungen aus der Finanzierungstätigkeit	1.080.000,00	890.000,00	190.000,00
361	Auszahlungen aus der Tilgung von Finanzschulden	139.649,34	139.700,00	-50,66
3611	Auszahlungen aus empfangenen Darlehen von öffentlichen Körperschaften und Rechtsträgern			
3612	Auszahlungen aus empfangenen Darlehen von Beteiligungen			
3613	Auszahlungen aus empfangenen Darlehen von Unternehmen und privaten Haushalten			
3614	Auszahlungen aus Finanzschulden	139.649,34	139.700,00	-50,66
3615	Auszahlungen aus Rückzahlungen von Leasingverbindlichkeiten			
363	Auszahlungen infolge eines Kapitaltausches bei derivativen Finanzinstrumenten mit Grundgeschäft	0,00	0,00	0,00
3630	Auszahlungen infolge eines Kapitaltausches bei derivativen Finanzinstrumenten mit Grundgeschäft			
365	Auszahlungen für den Erwerb von Finanzinstrumenten	0,00	0,00	0,00
3650	Auszahlungen für den Erwerb von Finanzinstrumenten			
36	Summe Auszahlungen aus der Finanzierungstätigkeit	139.649,34	139.700,00	-50,66
SA4	Saldo (4) Geldfluss aus der Finanzierungstätigkeit (35 – 36)	940.350,66	750.300,00	190.050,66
SA5	Saldo (5) Geldfluss aus der voranschlagswirksamen Gebarung (Saldo 3 + Saldo 4)	339.794,74	157.000,00	182.794,74

Finanzwirtschaft (Gruppe 9)

MVAG	Mittelverwendungs- und aufbringungsgruppen (1. und 2. Ebene)	RA 2025	VA 2025	RA - VA
311	Einzahlungen aus operativer Verwaltungstätigkeit	2.966.545,76	2.992.600,00	-26.054,24
3111	Einzahlungen aus eigenen Abgaben	682.792,26	704.600,00	-21.807,74
3112	Einzahlungen aus Ertragsanteilen	2.283.753,50	2.288.000,00	-4.246,50
3113	Einzahlungen aus Gebühren			
3114	Einzahlungen aus Leistungen			
3115	Einzahlungen aus Besitz und wirtschaftlicher Tätigkeit			
3116	Einzahlungen aus Veräußerung von geringwertigen Wirtschaftsgütern (GWG) und sonstige Einzahlungen			
312	Einzahlungen aus Transfers	389.722,98	357.200,00	32.522,98
3121	Transferzahlungen von Trägern des öffentlichen Rechts	389.722,98	357.200,00	32.522,98
3122	Transferzahlungen von Beteiligten			
3123	Transferzahlungen von Unternehmen (inkl. Finanzunternehmen)			
3124	Transferzahlungen von Haushalten und Organisationen ohne Erwerbscharakter			
3125	Transferzahlungen vom Ausland			
3126	Investitions- und Tilgungszuschüsse zwischen Unternehmungen und Betrieben der Gebietskörperschaft und der Gebietskörperschaft			
313	Einzahlungen aus Finanzerträgen	98,14	100,00	-1,86
3131	Einzahlungen aus Zinserträgen	98,14	100,00	-1,86
3132	Einzahlungen aus Zinsen aus derivativen Finanzinstrumenten mit und ohne Grundgeschäft			
3133	Einzahlungen aus Gewinnentnahmen von marktbestimmten Betrieben			
3134	Sonstige Einzahlungen aus Finanzerträgen			
3135	Einzahlungen aus Dividenden/Gewinnausschüttungen			
31	Summe Einzahlungen operative Gebarung	3.356.366,88	3.349.900,00	6.466,88
321	Auszahlungen aus Personalaufwand	3.795,79	3.900,00	-104,21
3211	Auszahlungen für Personalaufwand (Bezüge, Nebengebühren, und Mehrleistungsvergütungen)	3.038,45	2.800,00	238,45
3212	Auszahlungen für gesetzliche und freiwillige Sozialaufwendungen	757,34	1.100,00	-342,66
3213	Auszahlungen aus sonstigem Personalaufwand			
322	Auszahlungen aus Sachaufwand	65,19	0,00	65,19
3221	Auszahlungen für Verbrauchs- und Verbrauchsgüter, Handelswaren			
3222	Auszahlungen für Verwaltungs- und Betriebsaufwand			
3223	Auszahlungen für Leasing- und Mietaufwand			
3224	Auszahlungen für Instandhaltung			
3225	Sonstige Auszahlungen aus Sachaufwand	65,19		65,19
3226	Auszahlungen aus der Inanspruchnahme von Haftungen			
323	Auszahlungen aus Transfers	100.000,00	0,00	100.000,00
3231	Transferzahlungen an Träger des öffentlichen Rechts			

Finanzwirtschaft (Gruppe 9)

MVAG	Mittelverwendungs- und aufbringungsgruppen (1. und 2. Ebene)	RA 2025	VA 2025	RA - VA
3232	Transferzahlungen an Beteiligungen			
3233	Transferzahlungen an Unternehmen (inkl. Finanzunternehmen)	100.000,00		100.000,00
3234	Transferzahlungen an Haushalte und Organisationen ohne Erwerbscharakter			
3235	Transferzahlungen an das Ausland			
3236	Investitions- und Tilgungszuschüsse zwischen Unternehmungen und Betrieben der Gebietskörperschaft und der Gebietskörperschaft			
324	Auszahlungen aus Finanzaufwand	12.936,23	12.800,00	136,23
3241	Auszahlungen für Zinsen	7.570,57	8.800,00	-1.229,43
3242	Auszahlungen für Zinsen aus derivativen Finanzinstrumenten mit und ohne Grundgeschäft			
3243	Auszahlungen aus Gewinnentnahmen von marktbestimmten Betrieben			
3244	Sonstige Auszahlungen aus Finanzaufwendungen	5.365,66	4.000,00	1.365,66
32	Summe Auszahlungen operative Gebarung	116.797,21	16.700,00	100.097,21
SA1	Saldo (1) Geldfluss aus der operativen Gebarung (31 – 32)	3.239.569,67	3.333.200,00	-93.630,33
331	Einzahlungen aus der Investitionstätigkeit	0,00	0,00	0,00
3311	Einzahlungen aus der Veräußerung von immateriellem Vermögen			
3312	Einzahlungen aus der Veräußerung von Grundstücken und Grundstückeinrichtungen			
3313	Einzahlungen aus der Veräußerung von Gebäuden und Bauten			
3314	Einzahlungen aus der Veräußerung von technischen Anlagen, Fahrzeugen und Maschinen			
3315	Einzahlungen aus der Veräußerung von Amts-, Betriebs- und Geschäftsausstattung			
3316	Einzahlungen aus der Veräußerung von Kulturgütern			
3317	Einzahlungen aus der Veräußerung von Beteiligungen			
3318	Einzahlungen aus der Veräußerung von kofinanzierten Schutzbauten			
332	Einzahlungen aus der Rückzahlung von Darlehen sowie gewährten Vorschüssen	0,00	0,00	0,00
3321	Einzahlungen aus Darlehen an Träger des öffentlichen Rechts			
3322	Einzahlungen aus Darlehen an Beteiligungen			
3323	Einzahlungen aus Darlehen an Unternehmen und Haushalte			
3325	Einzahlungen aus Vorschüssen und Anzahlungen			
333	Einzahlungen aus Kapitaltransfers	0,00	0,00	0,00
3331	Kapitaltransferzahlungen von Trägern des öffentlichen Rechts			
3332	Kapitaltransferzahlungen von Beteiligungen			
3333	Kapitaltransferzahlungen von Unternehmen			
3334	Kapitaltransferzahlungen von Haushalten und Organisationen ohne Erwerbscharakter			
3335	Kapitaltransferzahlungen vom Ausland			

Finanzwirtschaft (Gruppe 9)

MVAG	Mittelverwendungs- und aufbringungsgruppen (1. und 2. Ebene)	RA 2025	VA 2025	RA - VA
33	Summe Einzahlungen investive Gebarung	0,00	0,00	0,00
341	Auszahlungen aus der Investitionstätigkeit	0,00	100.000,00	-100.000,00
3411	Auszahlungen für den Erwerb von immateriellem Vermögen			
3412	Auszahlungen für den Erwerb von Grundstücken und Grundstückseinrichtungen			
3413	Auszahlungen für den Erwerb von Gebäuden und Bauten			
3414	Auszahlungen für den Erwerb von technischen Anlagen, Fahrzeugen und Maschinen			
3415	Auszahlungen für den Erwerb von Amts-, Betriebs- und Geschäftsausstattung			
3416	Auszahlungen für den Erwerb von Kulturgütern			
3417	Auszahlungen für den Erwerb von Beteiligungen		100.000,00	-100.000,00
3418	Auszahlungen für den Erwerb von kofinanzierten Schutzbauten			
342	Auszahlungen aus der Gewährung von Darlehen sowie gewährten Vorschüssen	0,00	0,00	0,00
3421	Auszahlungen von Darlehen an Träger des öffentlichen Rechts			
3422	Auszahlungen von Darlehen an Beteiligungen			
3423	Auszahlungen von Darlehen an Unternehmen und Haushalte			
3425	Auszahlungen von Vorschüssen und Anzahlungen			
343	Auszahlungen aus Kapitaltransfers	0,00	0,00	0,00
3431	Kapitaltransferzahlungen an Träger des öffentlichen Rechts			
3432	Kapitaltransferzahlungen an Beteiligungen			
3433	Kapitaltransferzahlungen an Unternehmen (Finanzunternehmen)			
3434	Kapitaltransferzahlungen an Haushalte und Organisationen ohne Erwerbscharakter			
3435	Kapitaltransferzahlungen an das Ausland			
34	Summe Auszahlungen investive Gebarung	0,00	100.000,00	-100.000,00
SA2	Saldo (2) Geldfluss aus der investiven Gebarung (33 – 34)	0,00	-100.000,00	100.000,00
SA3	Saldo (3) Nettofinanzierungssaldo (Saldo 1 + Saldo 2)	3.239.569,67	3.233.200,00	6.369,67
351	Einzahlungen aus der Aufnahme von Finanzschulden	0,00	0,00	0,00
3511	Einzahlungen aus empfangenen Darlehen von öffentlichen Körperschaften und Rechtsträgern			
3512	Einzahlungen aus empfangenen Darlehen von Beteiligungen			
3513	Einzahlungen aus empfangenen Darlehen von Unternehmen und privaten Haushalten			
3514	Einzahlungen aus Finanzschulden (Finanzunternehmen)			
3515	Einzahlungen aus Aufnahmen von Leasingverbindlichkeiten			
353	Einzahlungen infolge eines Kapitaltausches bei derivativen Finanzinstrumenten mit Grundgeschäft	0,00	0,00	0,00
3530	Einzahlungen infolge eines Kapitaltausches bei derivativen Finanzinstrumenten mit Grundgeschäft			

Finanzwirtschaft (Gruppe 9)

MVAG	Mittelverwendungs- und aufbringungsgruppen (1. und 2. Ebene)	RA 2025	VA 2025	RA - VA
355	Einzahlungen aus dem Abgang von Finanzinstrumenten	0,00	0,00	0,00
3550	Einzahlungen aus dem Abgang von Finanzinstrumenten			
35	Summe Einzahlungen aus der Finanzierungstätigkeit	0,00	0,00	0,00
361	Auszahlungen aus der Tilgung von Finanzschulden	6.483,28	6.300,00	183,28
3611	Auszahlungen aus empfangenen Darlehen von öffentlichen Körperschaften und Rechtsträgern			
3612	Auszahlungen aus empfangenen Darlehen von Beteiligungen			
3613	Auszahlungen aus empfangenen Darlehen von Unternehmen und privaten Haushalten			
3614	Auszahlungen aus Finanzschulden	6.483,28	6.300,00	183,28
3615	Auszahlungen aus Rückzahlungen von Leasingverbindlichkeiten			
363	Auszahlungen infolge eines Kapitaltausches bei derivativen Finanzinstrumenten mit Grundgeschäft	0,00	0,00	0,00
3630	Auszahlungen infolge eines Kapitaltausches bei derivativen Finanzinstrumenten mit Grundgeschäft			
365	Auszahlungen für den Erwerb von Finanzinstrumenten	0,00	0,00	0,00
3650	Auszahlungen für den Erwerb von Finanzinstrumenten			
36	Summe Auszahlungen aus der Finanzierungstätigkeit	6.483,28	6.300,00	183,28
SA4	Saldo (4) Geldfluss aus der Finanzierungstätigkeit (35 – 36)	-6.483,28	-6.300,00	-183,28
SA5	Saldo (5) Geldfluss aus der voranschlagswirksamen Gebarung (Saldo 3 + Saldo 4)	3.233.086,39	3.226.900,00	6.186,39

Vermögenshaushalt (Anlage 1c)

AKTIVA		Code	Endbestand 31.12.2024	Endbestand 31.12.2025	Veränderung
A	Langfristiges Vermögen	10	18.962.604,46	20.119.065,52	1.156.461,06
A.I	Immaterielle Vermögenswerte	101	46.997,68	52.458,71	5.461,03
A.I.1	Immaterielle Vermögenswerte	1010	46.997,68	52.458,71	5.461,03
A.II	Sachanlagen	102	18.084.012,71	19.204.939,78	1.120.927,07
A.II.1	Grundstücke, Grundstückseinrichtungen und Infrastruktur	1021	12.637.480,77	13.671.860,96	1.034.380,19
A.II.2	Gebäude und Bauten	1022	1.909.085,28	1.890.510,86	-18.574,42
A.II.3	Wasser- und Abwasserbauten und -anlagen	1023	2.785.803,32	2.633.495,91	-152.307,41
A.II.4	Sonderanlagen	1024	225.181,56	207.315,94	-17.865,62
A.II.5	Technische Anlagen, Fahrzeuge und Maschinen	1025	265.815,50	529.656,18	263.840,68
A.II.6	Amts-, Betriebs- und Geschäftsausstattung	1026	99.756,01	114.437,28	14.681,27
A.II.7	Kulturgüter	1027	160.890,27	157.662,65	-3.227,62
A.II.8	Geleistete Anzahlungen für Anlagen und Anlagen in Bau	1028	0,00	0,00	0,00
A.II.9	Kofinanzierte Schutzbauten	1029	0,00	0,00	0,00
A.III	Aktive Finanzinstrumente/Langfristiges Finanzvermögen	103	0,00	0,00	0,00
A.III.1	Bis zur Endfälligkeit gehaltene Finanzinstrumente	1031	0,00	0,00	0,00
A.III.2	Zur Veräußerung verfügbare Finanzinstrumente	1032	0,00	0,00	0,00
A.III.3	Partizipations- und Hybridkapital	1033	0,00	0,00	0,00
A.III.4	Derivative Finanzinstrumente ohne Grundgeschäft	1034	0,00	0,00	0,00
A.IV	Beteiligungen	104	602.085,78	602.085,78	0,00
A.IV.1	Beteiligungen an verbundenen Unternehmen	1041	602.085,78	602.085,78	0,00
A.IV.2	Beteiligungen an assoziierten Unternehmen	1042	0,00	0,00	0,00
A.IV.3	Sonstige Beteiligungen	1043	0,00	0,00	0,00
A.IV.4	Verwaltete Einrichtungen, die der Kontrolle unterliegen	1044	0,00	0,00	0,00
A.V	Langfristige Forderungen	106	229.508,29	259.581,25	30.072,96
A.V.1	Langfristige Forderungen aus Lieferungen und Leistungen	1061	98.152,36	126.402,38	28.250,02
A.V.2	Langfristige Forderungen aus gewährten Darlehen	1062	50.000,00	50.000,00	0,00
A.V.3	Sonstige langfristige Forderungen	1063	81.355,93	83.178,87	1.822,94

AKTIVA		Code	Endbestand 31.12.2024	Endbestand 31.12.2025	Veränderung
B	Kurzfristiges Vermögen	11	47.758,25	-28.229,10	-75.987,35
B.I	Kurzfristige Forderungen	113	278.345,66	301.856,86	23.511,20
B.I.1	Kurzfristige Forderungen aus Lieferungen und Leistungen	1131	18.383,32	17.231,83	-1.151,49
B.I.2	Kurzfristige Forderungen aus Abgaben	1132	31.618,35	62.446,03	30.827,68
B.I.3	Sonstige kurzfristige Forderungen	1133	0,00	0,00	0,00
B.I.4	Sonstige kurzfristige Forderungen (nicht voranschlagswirksame Gebarung)	1134	228.343,99	222.179,00	-6.164,99
B.II	Vorräte	114	0,00	0,00	0,00
B.II.1	Vorräte	1141	0,00	0,00	0,00
B.II.2	Gegebene Anzahlungen auf Vorräte	1142	0,00	0,00	0,00
B.III	Liquide Mittel	115	-230.587,41	-330.085,96	-99.498,55
B.III.1	Kassa, Bankguthaben, Schecks	1151	-230.587,41	-330.085,96	-99.498,55
B.III.2	Zahlungsmittelreserven	1152	0,00	0,00	0,00
B.IV	Aktive Finanzinstrumente/Kurzfristiges Finanzvermögen	116	0,00	0,00	0,00
B.IV.1	Aktive Finanzinstrumente/Kurzfristiges Finanzvermögen	1160	0,00	0,00	0,00
B.V	Aktive Rechnungsabgrenzung	117	0,00	0,00	0,00
B.V.1	Aktive Rechnungsabgrenzung	1170	0,00	0,00	0,00
Summe Aktiva (10 + 11)			19.010.362,71	20.090.836,42	1.080.473,71

PASSIVA		Code	Endbestand 31.12.2024	Endbestand 31.12.2025	Veränderung
C	Nettovermögen (Ausgleichsposten)	12	13.725.614,04	13.701.245,10	-24.368,94
C.I	Saldo der Eröffnungsbilanz	121	11.531.330,18	11.531.330,18	0,00
C.I.1	Saldo der Eröffnungsbilanz	1210	11.531.330,18	11.531.330,18	0,00
C.II	Kumuliertes Nettoergebnis	122	1.496.180,14	1.482.588,09	-13.592,05
C.II.1	Kumuliertes Nettoergebnis	1220	1.496.180,14	1.482.588,09	-13.592,05
C.III	Haushaltsrücklagen	123	132.017,94	121.241,05	-10.776,89
C.III.1	Haushaltsrücklagen	1230	132.017,94	121.241,05	-10.776,89
C.IV	Neubewertungsrücklagen	124	566.085,78	566.085,78	0,00
C.IV.1	Neubewertungsrücklagen	1240	566.085,78	566.085,78	0,00
C.V	Fremdwährungsumrechnungsrücklagen	125	0,00	0,00	0,00
C.V.1	Fremdwährungsumrechnungsrücklagen	1250	0,00	0,00	0,00
D	Sonderposten Investitionszuschüsse (Kapitaltransfers)	13	3.278.953,77	3.389.347,84	110.394,07
D.I	Investitionszuschüsse	131	3.278.953,77	3.389.347,84	110.394,07
D.I.1	Investitionszuschüsse von Trägern öffentlichen Rechts	1311	2.575.448,56	2.680.257,01	104.808,45
D.I.2	Investitionszuschüsse von Beteiligungen	1312	0,00	0,00	0,00
D.I.3	Investitionszuschüsse von Übrigen	1313	703.505,21	709.090,83	5.585,62
E	Langfristige Fremdmittel	14	1.937.163,77	2.775.805,74	838.641,97
E.I	Langfristige Finanzschulden, netto	141	1.937.163,77	2.775.805,74	838.641,97
E.I.1	Langfristige Finanzschulden	1411	1.937.163,77	2.775.805,74	838.641,97
E.I.2	Langfristige Forderungen aus derivativen Finanzinstrumenten mit Grundgeschäft	1412	0,00	0,00	0,00
E.I.3	Langfristige Verbindlichkeiten aus derivativen Finanzinstrumenten mit Grundgeschäft	1413	0,00	0,00	0,00
E.II	Langfristige Verbindlichkeiten	142	0,00	0,00	0,00
E.II.1	Langfristige Verbindlichkeiten aus Lieferungen und Leistungen	1421	0,00	0,00	0,00
E.II.2	Leasingverbindlichkeiten	1422	0,00	0,00	0,00
E.II.3	Sonstige langfristige Verbindlichkeiten	1423	0,00	0,00	0,00

PASSIVA		Code	Endbestand 31.12.2024	Endbestand 31.12.2025	Veränderung
E.III	Langfristige Rückstellungen	143	0,00	0,00	0,00
E.III.1	Rückstellungen für Abfertigungen	1431	0,00	0,00	0,00
E.III.2	Rückstellungen für Jubiläumsszuwendungen	1432	0,00	0,00	0,00
E.III.3	Rückstellungen für Haftungen	1433	0,00	0,00	0,00
E.III.4	Rückstellungen für Sanierungen von Altlasten	1434	0,00	0,00	0,00
E.III.5	Rückstellungen für Pensionen	1435	0,00	0,00	0,00
E.III.6	Sonstige langfristige Rückstellungen	1436	0,00	0,00	0,00
F	Kurzfristige Fremdmittel	15	68.631,13	224.437,74	155.806,61
F.I	Kurzfristige Finanzschulden, netto	151	0,00	0,00	0,00
F.I.1	Kurzfristige Finanzschulden	1511	0,00	0,00	0,00
F.I.2	Kurzfristige Forderungen aus derivativen Finanzinstrumenten mit Grundgeschäft	1512	0,00	0,00	0,00
F.I.3	Kurzfristige Verbindlichkeiten aus derivativen Finanzinstrumenten mit Grundgeschäft	1513	0,00	0,00	0,00
F.II	Kurzfristige Verbindlichkeiten	152	68.631,13	224.437,74	155.806,61
F.II.1	Kurzfristige Verbindlichkeiten aus Lieferungen und Leistungen	1521	0,00	117.408,03	117.408,03
F.II.2	Kurzfristige Verbindlichkeiten aus Abgaben	1522	0,00	0,00	0,00
F.II.3	Sonstige kurzfristige Verbindlichkeiten	1523	0,00	0,00	0,00
F.II.4	Sonstige kurzfristige Verbindlichkeiten (nicht voranschlagswirksame Gebarung)	1524	68.631,13	107.029,71	38.398,58
F.III	Kurzfristige Rückstellungen	153	0,00	0,00	0,00
F.III.1	Rückstellungen für Prozesskosten	1531	0,00	0,00	0,00
F.III.2	Rückstellungen für ausstehende Rechnungen	1532	0,00	0,00	0,00
F.III.3	Rückstellungen für nicht konsumierte Urlaube	1533	0,00	0,00	0,00
F.III.4	Sonstige kurzfristige Rückstellungen	1534	0,00	0,00	0,00
F.IV	Passive Rechnungsabgrenzung	154	0,00	0,00	0,00
F.IV.1	Passive Rechnungsabgrenzung	1540	0,00	0,00	0,00
Summe Passiva (12 + 13 + 14 + 15)			19.010.362,71	20.090.836,42	1.080.473,71

Nettovermögensveränderungsrechnung (Anlage 1d)

Nettovermögensveränderungsrechnung	Saldo der Eröffnungsbilanz	Kumuliertes Nettoergebnis	Haushalts-rücklagen	Neubewertungs-rücklagen	Fremdwährungs-umrechnungs-rücklagen	Summe Nettovermögen
Nettovermögen zum 31.12.2024	11.531.330,18	1.496.180,14	132.017,94	566.085,78	0,00	13.725.614,04
1. Änderungen der Ansatz- und Bewertungsmethoden	0,00	0,00	XXXXXXXXXXXXXX	0,00	0,00	0,00
2. Nacherfassung von Vermögenswerten	0,00	0,00	0,00	0,00	0,00	0,00
3. Änderung der erstmaligen Eröffnungsbilanz (gem. § 38 Abs. 8)	0,00	0,00	0,00	0,00	0,00	0,00
Angepasstes Nettovermögen zum 31.12.2024	11.531.330,18	1.496.180,14	132.017,94	566.085,78	0,00	13.725.614,04
4. Veränderung aus der Bewertung von zur Veräußerung verfügbarer Finanzinstrumente	XXXXXXXXXXXXXX	XXXXXXXXXXXXXX	XXXXXXXXXXXXXX	0,00	XXXXXXXXXXXXXX	0,00
5. Veränderung aus der Bewertung von Beteiligungen	XXXXXXXXXXXXXX	XXXXXXXXXXXXXX	XXXXXXXXXXXXXX	0,00	XXXXXXXXXXXXXX	0,00
6. Veränderung aus der Umrechnung von Vermögen und Fremdmittel in fremder Währung	XXXXXXXXXXXXXX	XXXXXXXXXXXXXX	XXXXXXXXXXXXXX	XXXXXXXXXXXXXX	0,00	0,00
7. Veränderung aus Kapitalverminderungen und -erhöhungen	XXXXXXXXXXXXXX	0,00	0,00	0,00	0,00	0,00
Summe Nettoveränderung, die nicht in die Ergebnisrechnung eingegangen ist						
8. Nettoergebnis des Finanzjahres (SA0)	XXXXXXXXXXXXXX	-24.368,94	XXXXXXXXXXXXXX	XXXXXXXXXXXXXX	XXXXXXXXXXXXXX	-24.368,94
9. Haushaltsrücklagen (SA01)	XXXXXXXXXXXXXX	10.776,89	-10.776,89	XXXXXXXXXXXXXX	XXXXXXXXXXXXXX	0,00
Nettovermögen zum 31.12.2025	11.531.330,18	1.482.588,09	121.241,05	566.085,78	0,00	13.701.245,10

Haushaltspotential (aufbauend auf der Ergebnisrechnung)

MVAG	Mittelverwendungs- und -aufbringungsgruppen	Mittelaufbringung	Mittelverwendung	Saldo
211	Erträge aus der operativen Verwaltungstätigkeit	4.418.043,63		
212	Erträge aus Transfers	1.143.139,22		
213	Finanzerträge	35.599,05		
Summe Erträge (SU 21)		5.596.781,90		
2117	Nicht finanzierungswirksame operative Erträge (Auflösung von Rückstellungen und Aktivierte Eigenleistungen)	-89.950,41		
2127	Nicht finanzierungswirksamer Transferertrag (Auflösung von Investitionszuschüssen)	-211.180,47		
2136	Sonstige nicht finanzierungswirksame Finanzerträge (Auflösung von RS Bewertung von Beteiligungen und aktiven Finanzinstrumenten)			
Nicht finanzwirksame Erträge		-301.130,88		
Finanzwirksame Erträge		5.295.651,02		
221	Personalaufwand		1.295.760,71	
222	Sachaufwand		2.510.010,78	
223	Transferaufwand		1.722.072,00	
224	Finanzaufwand		93.307,35	
Summe Aufwendungen (SU 22)			5.621.150,84	
2214	Nicht finanzierungswirksamer Personalaufwand (Dotierung RS für Abfertigungen, Jubiläum u. nicht konsumierte Urlaube)			
2226	Nicht finanzierungswirksamer Sachaufwand (inkl. Abschreibungen, Dotierung von RS Prozess, ausstehende Rechnungen)		-888.596,99	
2237	Nicht finanzierungswirksamer Transferaufwand (Dotierungen von RS f. Pensionen)			
2245	Nicht finanzierungswirksamer Finanzaufwand (Wertberichtigungen zu Finanzinstrumenten, Aufwendungen aus der Bewertung von Beteiligungen)			
Nicht finanzwirksame Aufwendungen			-888.596,99	
Finanzwirksame Aufwendungen			4.732.553,85	
Finanzwirksames Ergebnis		5.295.651,02	4.732.553,85	563.097,17

MVAG	Mittelverwendungs- und -aufbringungsgruppen	Mittelaufbringung	Mittelverwendung	Saldo
332	Einzahlungen aus der Rückzahlung von Darlehen sowie gewährten Vorschüssen (ohne 332x mit Projektcode - Anzahlungen)			
1141	Vorräte (- Veränderung)			
1142	Gegebene Anzahlungen auf Vorräte (- Veränderung)			
1540	Passive Rechnungsabgrenzung			
	Einzahlungen der Kontengruppe 000-089, die keinem Projekt mit Projektcode 1 zugeordnet sind	129.033,60		
	Einzahlungen der Kontengruppe 30, die keinem Projekt mit Projektcode 1 zugeordnet sind	40.062,56		
	- Erträge der Kontogruppe 80 mit Projektcode 1			
2301	Entnahmen von Rücklagen endfälliger Darlehen (Kontengruppe 893)			
Jährliche wiederkehrende Einzahlungen		169.096,16		
36	Auszahlungen aus der Finanzierungstätigkeit (ohne Projektcode 1)		241.358,03	
2401	Zuweisung an Rücklagen endfälliger Darlehen (Kontengruppe 793)			
342	Auszahlungen aus der Gewährung von Darlehen sowie gewährten Vorschüssen (ohne 342x mit Projektcode - Anzahlungen)			
1141	Vorräte (+ Veränderung)			
1142	Gegebene Anzahlungen auf Vorräte (+ Veränderung)			
1170	Aktive Rechnungsabgrenzung			
	Auszahlungen (Investitionen) der Kontengruppe 000-083, die keinem Projekt mit Projektcode 1 zugeordnet sind		155.684,63	
Jährliche wiederkehrende Auszahlungen			397.042,66	
	Kontengruppe 871, KT der Ergebnisrechnung, mit Projektcode (BZ)	-345.927,56		
Summe Kapitaltransfers der Ergebnisrechnung		-345.927,56		
H1 Jährliches Haushaltspotential (Eigenmittel)		5.118.819,62	5.129.596,51	-10.776,89
H4VJ Haushaltspotential Vorjahr (Endbestand HP-RL Vorjahr, Konto 935077 = AB)				132.017,94
H2 verfügbares Haushaltspotential (Eigenmittel)				121.241,05

MVAG	Mittelverwendungs- und -aufbringungsgruppen	Mittelaufbringung	Mittelverwendung	Saldo
Information 1 - Berechnung der tatsächlichen Liquidität				
im verfügbaren Haushaltspotential enthaltene Bedarfszuweisungen zur Liquiditätssteigerung aus Kontogruppe 871, KT der Ergebnisrechnung ohne Projektcode		1.100,00		
tatsächlicher Liquiditätsbedarf ohne Rücklagenauflösung (Abgang)		120.141,05		
2401	Zuweisungen an Haushaltsrücklagen (Kontengruppe 794)			
2401	Zuweisungen an Haushaltsrücklagen (Kontengruppe 795)			
Jährliche Aufwände für Rücklagen			0,00	
2301	Entnahmen von Haushaltsrücklagen (Kontengruppe 894)			
2301	Entnahmen von Haushaltsrücklagen (Kontengruppe 895)			
Jährliche RL-Erträge f. Investitionen (finanzw.)		0,00		
H3 verfügbares Haushaltspotential (Eigenmittel) nach finanzwirksamen Rücklagen		121.241,05	0,00	121.241,05
- Zuweisungen und Umbuchungen an investive Vorhaben			117.234,08	-117.234,08
+ Rückführungen und Umbuchungen von investiven Vorhaben		4.149,60		4.149,60
H4 kumuliertes Haushaltspotential (Eigenmittel) Endbestand		125.390,65	117.234,08	8.156,57
Information 2 - Abwicklungsbuchung				
H4VJ	Haushaltspotential Rücklage (HP-RL) Anfangsbestand (=Endbestand HP-RL Vorjahr Konto 935077)			132.017,94
	Abwicklung HP-RL (Eigenmittel) - Buchungsbetrag			-123.861,37
	Konto HP RL 935077, tatsächlicher Endbestand			121.241,05
	Kontrolle (H4 Berechnung zu HP-RL Konto)			-113.084,48
Information 3 - Eigenmittel im Kassenbestand				
Kassenbestand "operativ"				
	Forderungen Teilsumme A			
	- Teilsummen a (kurzfristig) der Forderungen aus Beilage 3			76.052,02
	Verbindlichkeiten Teilsumme A			
	+ Teilsummen a (kurzfristig) der Verbindlichkeiten aus Beilage 3			93.750,74
Summe "Eigenmittel im Kassenbestand"				25.855,29

MVAG	Mittelverwendungs- und -aufbringungsgruppen	Mittelaufbringung	Mittelverwendung	Saldo
Information 4 - Zuführungen aus dem Detailnachweis				
Aufstellung aller Konten der KG 899 und KG 799 mit bzw. ohne PC				
	1/980000/799		117.234,08	
	2/980000/899	4.149,60		
	Summe ohne PC	4.149,60	117.234,08	-113.084,48
	5/262000/799 PC 1 262010		4.149,60	
	6/272200/899 PC 1 272200	2.127,20		
	6/710000/899 PC 1 710000	11.057,76		
	6/816000/899 PC 1 816000	90.049,12		
	6/840000/899 PC 1 840000	14.000,00		
	Summe mit PC	117.234,08	4.149,60	113.084,48

Ergebnis- und Finanzierungsrechnung Detailnachweis

		MVAG	MVAG	VCQU	Ergebnisrechnung			Finanzierungsrechnung		
		EH	FH		RA 2025	VA 2025	RA - VA	RA 2025	VA 2025	RA - VA
0 Vertretungskörper und allgemeine Verwaltung										
00	Gewählte Gemeindeorgane									
000	Gewählte Gemeindeorgane									
000000	GEMEINDERAT									
Operative Gebarung										
2/000000+816000	Vergütung vom Gebührenhaushalt	2114	3114	13	13.000,00	13.000,00		13.000,00	13.000,00	
SU 21 / 31	Summe Erträge / Einzahlungen operative Gebarung				13.000,00	13.000,00	0,00	13.000,00	13.000,00	0,00
1/000000-670000	Versicherungen	2222	3222	24	3.173,65	1.900,00	1.273,65	1.873,30	1.900,00	-26,70
1/000000-721000	Bezüge der Organe	2225	3225	22	206.685,02	203.600,00	3.085,02	206.685,02	203.600,00	3.085,02
1/000000-723000	Repräsentationsauslagen	2225	3225	24	4.536,62	1.800,00	2.736,62	4.321,62	1.800,00	2.521,62
1/000000-752000	Beiträge an Gemeindepensionsverband	2231	3231	26	19.803,47	25.600,00	-5.796,53	19.803,47	25.600,00	-5.796,53
1/000000-755000	Pensionskassenbeitrag	2233	3233	27	13.270,48	10.000,00	3.270,48	13.270,48	10.000,00	3.270,48
1/000000-757000	Schulungsbeiträge	2234	3234	27	5.845,77	5.800,00	45,77	5.845,77	5.800,00	45,77
SU 22 / 32	Summe Aufwendungen / Auszahlungen operative Gebarung				253.315,01	248.700,00	4.615,01	251.799,66	248.700,00	3.099,66
SA 0 / SA 1	(0) Nettoergebnis (21 - 22) / (1) Geldfluss operative Gebarung (31 - 32)				-240.315,01	-235.700,00	-4.615,01	-238.799,66	-235.700,00	-3.099,66
SU 23	Summe Haushaltsrücklagen				0,00	0,00	0,00	0,00	0,00	0,00
SA00	Nettoergebnis nach Zuw./Entn. Haushaltsrücklagen (Saldo 0 +/- SU23)				-240.315,01	-235.700,00	-4.615,01			
Investive Gebarung										
SU 33	Summe Einzahlungen investive Gebarung							0,00	0,00	0,00
SU 34	Summe Auszahlungen investive Gebarung							0,00	0,00	0,00
SA2	Saldo (2) Geldfluss aus der Investiven Gebarung (33 - 34)							0,00	0,00	0,00
SA3	Saldo (3) Nettofinanzierungssaldo (Saldo 1 + Saldo 2)							-238.799,66	-235.700,00	-3.099,66
Finanzierungstätigkeit										
SU 35	Summe Einzahlungen aus der Finanzierungstätigkeit							0,00	0,00	0,00
SU 36	Summe Auszahlungen aus der Finanzierungstätigkeit							0,00	0,00	0,00
SA4	Saldo (4) Geldfluss aus der Finanzierungstätigkeit (35 - 36)							0,00	0,00	0,00
SA5	Saldo (5) Geldfluss aus der voranschlagswirksamen Gebarung (Saldo 3 + Saldo 4)							-238.799,66	-235.700,00	-3.099,66
01	Hauptverwaltung									
010	Zentralamt									
010000	GEMEINDEAMT									
Operative Gebarung										
2/010000+828000	Personalkostenersatz	2116	3116	18	15.045,71	15.600,00	-554,29	15.045,71	15.600,00	-554,29
2/010000+829000	sonst. Einn., div. Rückersätze	2116	3116	18	83,80	200,00	-116,20	-367,20	200,00	-567,20

		MVAG			Ergebnisrechnung			Finanzierungsrechnung		
		EH	FH	VCQU	RA 2025	VA 2025	RA - VA	RA 2025	VA 2025	RA - VA
2/010000+829110	Abfertigungsversicherung Einnahmen	2116	3116	18	28.250,02	25.000,00	3.250,02		25.000,00	-25.000,00
SU 21 / 31	Summe Erträge / Einzahlungen operative Gebarung				43.379,53	40.800,00	2.579,53	14.678,51	40.800,00	-26.121,49
1/010000-400000	Geringwertige Wirtschaftsgüter (Anlagevermögen unter € 800,-)	2221	3221	23	1.254,12	1.000,00	254,12	1.254,12	1.000,00	254,12
1/010000-402000	Diverses Verbrauchsmaterial	2221	3221	23	299,97	500,00	-200,03	299,97	500,00	-200,03
1/010000-456000	Büromaterial	2221	3221	23	3.066,57	2.500,00	566,57	2.766,69	2.500,00	266,69
1/010000-457000	Drucksorten	2221	3221	23	4.474,37	1.000,00	3.474,37	4.474,37	1.000,00	3.474,37
1/010000-510000	Bezüge VB Angestellte	2211	3211	20	221.245,89	184.000,00	37.245,89	221.245,89	184.000,00	37.245,89
1/010000-511000	Bezüge VB Arbeiter	2211	3211	20	20.341,86	21.100,00	-758,14	20.341,86	21.100,00	-758,14
1/010000-523000	Bezüge sonstige Arbeiter	2211	3211	20	1.627,36		1.627,36	1.627,36		1.627,36
1/010000-566000	Dienstjubiläum	2212	3212	20	27.815,04	22.000,00	5.815,04	27.815,04	22.000,00	5.815,04
1/010000-580000	DGB zum Ausgleichsfonds	2212	3212	20	6.177,26	5.000,00	1.177,26	6.177,26	5.000,00	1.177,26
1/010000-582000	DGB Sozialversicherung	2212	3212	20	55.530,09	43.800,00	11.730,09	55.530,09	43.800,00	11.730,09
1/010000-582900	Abfertigungsauslagerung	2212	3212	20	16.468,30	19.000,00	-2.531,70	16.468,30	19.000,00	-2.531,70
1/010000-616000	Instandhaltung der Maschinen	2224	3224	24	5.781,40	6.200,00	-418,60	5.781,40	6.200,00	-418,60
1/010000-618000	Instandhaltung der Einrichtung	2224	3224	24	153,48	500,00	-346,52	153,48	500,00	-346,52
1/010000-630000	Portogebühren	2222	3222	24	9.847,25	9.000,00	847,25	9.680,90	9.000,00	680,90
1/010000-631000	Telefon- und Rundfunkgebühren	2222	3222	24	5.681,01	6.500,00	-818,99	5.681,01	6.500,00	-818,99
1/010000-640000	Rechtskosten	2222	3222	24	8.500,58	1.500,00	7.000,58	8.500,58	1.500,00	7.000,58
1/010000-680000	Planmäßige Abschreibung	2226			8.504,01	6.900,00	1.604,01			
1/010000-724000	Reisegebühren	2225	3225	24	110,35	400,00	-289,65	110,35	400,00	-289,65
1/010000-729000	Sonstige Aufwendungen	2225	3225		447,20		447,20	447,20		447,20
SU 22 / 32	Summe Aufwendungen / Auszahlungen operative Gebarung				397.326,11	330.900,00	66.426,11	388.355,87	324.000,00	64.355,87
SA 0 / SA 1	(0) Nettoergebnis (21 - 22) / (1) Geldfluss operative Gebarung (31 - 32)				-353.946,58	-290.100,00	-63.846,58	-373.677,36	-283.200,00	-90.477,36
SU 23	Summe Haushaltsrücklagen				0,00	0,00	0,00	0,00	0,00	0,00
SA00	Nettoergebnis nach Zuw./Entn. Haushaltsrücklagen (Saldo 0 +/- SU23)				-353.946,58	-290.100,00	-63.846,58			
Investive Gebarung										
SU 33	Summe Einzahlungen investive Gebarung							0,00	0,00	0,00
1/010000-020000	Ankauf von Maschinen		3414	2 41				11.558,06	8.000,00	3.558,06
1/010000-042000	Amts-, Betriebs- und Geschäftsausstattung		3415	2 41				4.452,10	1.000,00	3.452,10
SU 34	Summe Auszahlungen investive Gebarung							16.010,16	9.000,00	7.010,16
SA2	Saldo (2) Geldfluss aus der Investiven Gebarung (33 - 34)							-16.010,16	-9.000,00	-7.010,16
SA3	Saldo (3) Nettofinanzierungssaldo (Saldo 1 + Saldo 2)							-389.687,52	-292.200,00	-97.487,52
Finanzierungstätigkeit										
SU 35	Summe Einzahlungen aus der Finanzierungstätigkeit							0,00	0,00	0,00
SU 36	Summe Auszahlungen aus der Finanzierungstätigkeit							0,00	0,00	0,00
SA4	Saldo (4) Geldfluss aus der Finanzierungstätigkeit (35 - 36)							0,00	0,00	0,00

		MVAG	MVAG	VCQU	Ergebnisrechnung			Finanzierungsrechnung		
		EH	FH		RA 2025	VA 2025	RA - VA	RA 2025	VA 2025	RA - VA
Finanzierungstätigkeit										
SU 35	Summe Einzahlungen aus der Finanzierungstätigkeit							0,00	0,00	0,00
SU 36	Summe Auszahlungen aus der Finanzierungstätigkeit							0,00	0,00	0,00
SA4	Saldo (4) Geldfluss aus der Finanzierungstätigkeit (35 – 36)							0,00	0,00	0,00
SA5	Saldo (5) Geldfluss aus der voranschlagswirksamen Gebarung (Saldo 3 + Saldo 4)							-8.778,35	-6.500,00	-2.278,35
02 Hauptverwaltung										
021 Statistisches Amt										
021000 STATISTIK										
Operative Gebarung										
2/021000+816000	Ersätze für statistische Erhebungen	2114	3114	13		100,00	-100,00		100,00	-100,00
SU 21 / 31	Summe Erträge / Einzahlungen operative Gebarung				0,00	100,00	-100,00	0,00	100,00	-100,00
SU 22 / 32	Summe Aufwendungen / Auszahlungen operative Gebarung				0,00	0,00	0,00	0,00	0,00	0,00
SA 0 / SA 1	(0) Nettoergebnis (21 - 22) / (1) Geldfluss operative Gebarung (31 – 32)				0,00	100,00	-100,00	0,00	100,00	-100,00
SU 23	Summe Haushaltsrücklagen				0,00	0,00	0,00	0,00	0,00	0,00
SA00	Nettoergebnis nach Zuw./Entn. Haushaltsrücklagen (Saldo 0 +/- SU23)				0,00	100,00	-100,00			
Investive Gebarung										
SU 33	Summe Einzahlungen investive Gebarung							0,00	0,00	0,00
SU 34	Summe Auszahlungen investive Gebarung							0,00	0,00	0,00
SA2	Saldo (2) Geldfluss aus der Investiven Gebarung (33 – 34)							0,00	0,00	0,00
SA3	Saldo (3) Nettofinanzierungssaldo (Saldo 1 + Saldo 2)							0,00	100,00	-100,00
Finanzierungstätigkeit										
SU 35	Summe Einzahlungen aus der Finanzierungstätigkeit							0,00	0,00	0,00
SU 36	Summe Auszahlungen aus der Finanzierungstätigkeit							0,00	0,00	0,00
SA4	Saldo (4) Geldfluss aus der Finanzierungstätigkeit (35 – 36)							0,00	0,00	0,00
SA5	Saldo (5) Geldfluss aus der voranschlagswirksamen Gebarung (Saldo 3 + Saldo 4)							0,00	100,00	-100,00
022 Standesamt										
022000 Standesamt										
Operative Gebarung										
SU 21 / 31	Summe Erträge / Einzahlungen operative Gebarung				0,00	0,00	0,00	0,00	0,00	0,00
1/022000-752000	VERBANDSBEITRÄGE	2231	3231	26	6.271,77	15.600,00	-9.328,23	6.271,77	15.600,00	-9.328,23
SU 22 / 32	Summe Aufwendungen / Auszahlungen operative Gebarung				6.271,77	15.600,00	-9.328,23	6.271,77	15.600,00	-9.328,23
SA 0 / SA 1	(0) Nettoergebnis (21 - 22) / (1) Geldfluss operative Gebarung (31 – 32)				-6.271,77	-15.600,00	9.328,23	-6.271,77	-15.600,00	9.328,23
SU 23	Summe Haushaltsrücklagen				0,00	0,00	0,00	0,00	0,00	0,00
SA00	Nettoergebnis nach Zuw./Entn. Haushaltsrücklagen (Saldo 0 +/- SU23)				-6.271,77	-15.600,00	9.328,23			

		MVAG	MVAG	VCQU	Ergebnisrechnung			Finanzierungsrechnung		
		EH	FH		RA 2025	VA 2025	RA - VA	RA 2025	VA 2025	RA - VA
Investive Gebarung										
SU 33	Summe Einzahlungen investive Gebarung							0,00	0,00	0,00
SU 34	Summe Auszahlungen investive Gebarung							0,00	0,00	0,00
SA2	Saldo (2) Geldfluss aus der Investiven Gebarung (33 – 34)							0,00	0,00	0,00
SA3	Saldo (3) Nettofinanzierungssaldo (Saldo 1 + Saldo 2)							-6.271,77	-15.600,00	9.328,23
Finanzierungstätigkeit										
SU 35	Summe Einzahlungen aus der Finanzierungstätigkeit							0,00	0,00	0,00
SU 36	Summe Auszahlungen aus der Finanzierungstätigkeit							0,00	0,00	0,00
SA4	Saldo (4) Geldfluss aus der Finanzierungstätigkeit (35 – 36)							0,00	0,00	0,00
SA5	Saldo (5) Geldfluss aus der voranschlagswirksamen Gebarung (Saldo 3 + Saldo 4)							-6.271,77	-15.600,00	9.328,23
024	Wahlamt									
024000	Wahlamt									
Operative Gebarung										
2/024000+816000	Kostenbeiträge IVW2	2114	3114	13	2.835,20	4.000,00	-1.164,80	2.835,20	4.000,00	-1.164,80
2/024000+828000	Ersätze für Wählerverzeichnis	2116	3116	18	80,58	100,00	-19,42	80,58	100,00	-19,42
SU 21 / 31	Summe Erträge / Einzahlungen operative Gebarung				2.915,78	4.100,00	-1.184,22	2.915,78	4.100,00	-1.184,22
1/024000-728000	Kosten der Wahlen	2225	3225	24	2.662,98	2.000,00	662,98	2.662,98	2.000,00	662,98
SU 22 / 32	Summe Aufwendungen / Auszahlungen operative Gebarung				2.662,98	2.000,00	662,98	2.662,98	2.000,00	662,98
SA 0 / SA 1	(0) Nettoergebnis (21 - 22) / (1) Geldfluss operative Gebarung (31 – 32)				252,80	2.100,00	-1.847,20	252,80	2.100,00	-1.847,20
SU 23	Summe Haushaltsrücklagen				0,00	0,00	0,00	0,00	0,00	0,00
SA00	Nettoergebnis nach Zuw./Entn. Haushaltsrücklagen (Saldo 0 +/- SU23)				252,80	2.100,00	-1.847,20			
Investive Gebarung										
SU 33	Summe Einzahlungen investive Gebarung							0,00	0,00	0,00
SU 34	Summe Auszahlungen investive Gebarung							0,00	0,00	0,00
SA2	Saldo (2) Geldfluss aus der Investiven Gebarung (33 – 34)							0,00	0,00	0,00
SA3	Saldo (3) Nettofinanzierungssaldo (Saldo 1 + Saldo 2)							252,80	2.100,00	-1.847,20
Finanzierungstätigkeit										
SU 35	Summe Einzahlungen aus der Finanzierungstätigkeit							0,00	0,00	0,00
SU 36	Summe Auszahlungen aus der Finanzierungstätigkeit							0,00	0,00	0,00
SA4	Saldo (4) Geldfluss aus der Finanzierungstätigkeit (35 – 36)							0,00	0,00	0,00
SA5	Saldo (5) Geldfluss aus der voranschlagswirksamen Gebarung (Saldo 3 + Saldo 4)							252,80	2.100,00	-1.847,20

		MVAG			Ergebnisrechnung			Finanzierungsrechnung		
		EH	FH	VCQU	RA 2025	VA 2025	RA - VA	RA 2025	VA 2025	RA - VA
029	Amtsgebäude									
029000	SCHLOSS									
Operative Gebarung										
2/029000+811000	Ersätze für Mieten und Betriebskosten	2115	3115	14	6.650,44	7.000,00	-349,56	6.650,44	7.000,00	-349,56
SU 21 / 31	Summe Erträge / Einzahlungen operative Gebarung				6.650,44	7.000,00	-349,56	6.650,44	7.000,00	-349,56
1/029000-400000	Geringwertige Wirtschaftsgüter (Anlagevermögen unter € 800,-)	2221	3221	23	116,03	1.000,00	-883,97	116,03	1.000,00	-883,97
1/029000-402000	Diverses Verbrauchsmaterial	2221	3221	23	251,62	300,00	-48,38	251,62	300,00	-48,38
1/029000-451000	Beheizung	2221	3221	23	4.030,32	6.000,00	-1.969,68	4.030,32	6.000,00	-1.969,68
1/029000-454000	Reinigungsmittel	2221	3221	23	77,20	200,00	-122,80	77,20	200,00	-122,80
1/029000-600000	Strom	2222	3222	24	11.530,54	7.000,00	4.530,54	9.064,72	7.000,00	2.064,72
1/029000-614000	Instandhaltung des Gebäudes	2224	3224	24	11.112,81	5.000,00	6.112,81	11.112,81	5.000,00	6.112,81
1/029000-670000	Versicherungen	2222	3222	24	15.199,25	8.000,00	7.199,25	7.481,96	8.000,00	-518,04
1/029000-680000	Planmäßige Abschreibung	2226			6.936,22	6.800,00	136,22			
1/029000-710000	Steuern und Abgaben	2225	3225	24	1.814,27	700,00	1.114,27	1.212,27	700,00	512,27
SU 22 / 32	Summe Aufwendungen / Auszahlungen operative Gebarung				51.068,26	35.000,00	16.068,26	33.346,93	28.200,00	5.146,93
SA 0 / SA 1	(0) Nettoergebnis (21 - 22) / (1) Geldfluss operative Gebarung (31 - 32)				-44.417,82	-28.000,00	-16.417,82	-26.696,49	-21.200,00	-5.496,49
SU 23	Summe Haushaltsrücklagen				0,00	0,00	0,00	0,00	0,00	0,00
SA00	Nettoergebnis nach Zuw./Entn. Haushaltsrücklagen (Saldo 0 +/- SU23)				-44.417,82	-28.000,00	-16.417,82			
Investive Gebarung										
SU 33	Summe Einzahlungen investive Gebarung							0,00	0,00	0,00
1/029000-020000	Maschinen und maschinelle Anlagen		3414	2				2.465,21		2.465,21
1/029000-042000	Amts-, Betriebs- und Geschäftsausstattung		3415	2 41					500,00	-500,00
SU 34	Summe Auszahlungen investive Gebarung							2.465,21	500,00	1.965,21
SA2	Saldo (2) Geldfluss aus der Investiven Gebarung (33 - 34)							-2.465,21	-500,00	-1.965,21
SA3	Saldo (3) Nettofinanzierungssaldo (Saldo 1 + Saldo 2)							-29.161,70	-21.700,00	-7.461,70
Finanzierungstätigkeit										
SU 35	Summe Einzahlungen aus der Finanzierungstätigkeit							0,00	0,00	0,00
SU 36	Summe Auszahlungen aus der Finanzierungstätigkeit							0,00	0,00	0,00
SA4	Saldo (4) Geldfluss aus der Finanzierungstätigkeit (35 - 36)							0,00	0,00	0,00
SA5	Saldo (5) Geldfluss aus der voranschlagswirksamen Gebarung (Saldo 3 + Saldo 4)							-29.161,70	-21.700,00	-7.461,70

		MVAG	MVAG	VCQU	Ergebnisrechnung			Finanzierungsrechnung		
		EH	FH		RA 2025	VA 2025	RA - VA	RA 2025	VA 2025	RA - VA
03	Bauverwaltung									
031	Amt für Raumordnung und Raumplanung									
031000	RAUMORDNUNG UND RAUMPLANUNG									
Operative Gebarung										
SU 21 / 31	Summe Erträge / Einzahlungen operative Gebarung				0,00	0,00	0,00	0,00	0,00	0,00
1/031000-680000	Planmäßige Abschreibung	2226			4.883,83	2.500,00	2.383,83			
SU 22 / 32	Summe Aufwendungen / Auszahlungen operative Gebarung				4.883,83	2.500,00	2.383,83	0,00	0,00	0,00
SA 0 / SA 1	(0) Nettoergebnis (21 - 22) / (1) Geldfluss operative Gebarung (31 - 32)				-4.883,83	-2.500,00	-2.383,83	0,00	0,00	0,00
SU 23	Summe Haushaltsrücklagen				0,00	0,00	0,00	0,00	0,00	0,00
SA00	Nettoergebnis nach Zuw./Entn. Haushaltsrücklagen (Saldo 0 +/- SU23)				-4.883,83	-2.500,00	-2.383,83			
Investive Gebarung										
SU 33	Summe Einzahlungen investive Gebarung							0,00	0,00	0,00
1/031000-070000	Aktivierungsfähige Rechte (immaterielle Vermögenswerte)		3411 2 42					2.400,00		2.400,00
SU 34	Summe Auszahlungen investive Gebarung							2.400,00	0,00	2.400,00
SA2	Saldo (2) Geldfluss aus der Investiven Gebarung (33 - 34)							-2.400,00	0,00	-2.400,00
SA3	Saldo (3) Nettofinanzierungssaldo (Saldo 1 + Saldo 2)							-2.400,00	0,00	-2.400,00
Finanzierungstätigkeit										
SU 35	Summe Einzahlungen aus der Finanzierungstätigkeit							0,00	0,00	0,00
SU 36	Summe Auszahlungen aus der Finanzierungstätigkeit							0,00	0,00	0,00
SA4	Saldo (4) Geldfluss aus der Finanzierungstätigkeit (35 - 36)							0,00	0,00	0,00
SA5	Saldo (5) Geldfluss aus der voranschlagswirksamen Gebarung (Saldo 3 + Saldo 4)							-2.400,00	0,00	-2.400,00
032	Vermessungsamt									
032000	Vermessungsamt									
Operative Gebarung										
SU 21 / 31	Summe Erträge / Einzahlungen operative Gebarung				0,00	0,00	0,00	0,00	0,00	0,00
1/032000-728000	Vermarktung des Gemeindegebietes	2225 3225 24			2.640,00	2.500,00	140,00	2.640,00	2.500,00	140,00
SU 22 / 32	Summe Aufwendungen / Auszahlungen operative Gebarung				2.640,00	2.500,00	140,00	2.640,00	2.500,00	140,00
SA 0 / SA 1	(0) Nettoergebnis (21 - 22) / (1) Geldfluss operative Gebarung (31 - 32)				-2.640,00	-2.500,00	-140,00	-2.640,00	-2.500,00	-140,00
SU 23	Summe Haushaltsrücklagen				0,00	0,00	0,00	0,00	0,00	0,00
SA00	Nettoergebnis nach Zuw./Entn. Haushaltsrücklagen (Saldo 0 +/- SU23)				-2.640,00	-2.500,00	-140,00			
Investive Gebarung										
SU 33	Summe Einzahlungen investive Gebarung							0,00	0,00	0,00
SU 34	Summe Auszahlungen investive Gebarung							0,00	0,00	0,00
SA2	Saldo (2) Geldfluss aus der Investiven Gebarung (33 - 34)							0,00	0,00	0,00
SA3	Saldo (3) Nettofinanzierungssaldo (Saldo 1 + Saldo 2)							-2.640,00	-2.500,00	-140,00

		MVAG	MVAG	VCQU	Ergebnisrechnung			Finanzierungsrechnung		
		EH	FH		RA 2025	VA 2025	RA - VA	RA 2025	VA 2025	RA - VA
Finanzierungstätigkeit										
SU 35	Summe Einzahlungen aus der Finanzierungstätigkeit							0,00	0,00	0,00
SU 36	Summe Auszahlungen aus der Finanzierungstätigkeit							0,00	0,00	0,00
SA4	Saldo (4) Geldfluss aus der Finanzierungstätigkeit (35 – 36)							0,00	0,00	0,00
SA5	Saldo (5) Geldfluss aus der voranschlagswirksamen Gebarung (Saldo 3 + Saldo 4)							-2.640,00	-2.500,00	-140,00
06 Sonstige Maßnahmen										
060 Beiträge an Verbände, Vereine oder sonstige Organisationen										
060000 BEITRÄGE AN VERBÄNDE										
Operative Gebarung										
SU 21 / 31	Summe Erträge / Einzahlungen operative Gebarung				0,00	0,00	0,00	0,00	0,00	0,00
1/060000-726000	Mitgliedsbeiträge	2225	3225	24	26.252,05	26.300,00	-47,95	26.252,05	26.300,00	-47,95
SU 22 / 32	Summe Aufwendungen / Auszahlungen operative Gebarung				26.252,05	26.300,00	-47,95	26.252,05	26.300,00	-47,95
SA 0 / SA 1	(0) Nettoergebnis (21 - 22) / (1) Geldfluss operative Gebarung (31 – 32)				-26.252,05	-26.300,00	47,95	-26.252,05	-26.300,00	47,95
SU 23	Summe Haushaltsrücklagen				0,00	0,00	0,00	0,00	0,00	0,00
SA00	Nettoergebnis nach Zuw./Entn. Haushaltsrücklagen (Saldo 0 +/- SU23)				-26.252,05	-26.300,00	47,95			
Investive Gebarung										
SU 33	Summe Einzahlungen investive Gebarung							0,00	0,00	0,00
SU 34	Summe Auszahlungen investive Gebarung							0,00	0,00	0,00
SA2	Saldo (2) Geldfluss aus der Investiven Gebarung (33 – 34)							0,00	0,00	0,00
SA3	Saldo (3) Nettofinanzierungssaldo (Saldo 1 + Saldo 2)							-26.252,05	-26.300,00	47,95
Finanzierungstätigkeit										
SU 35	Summe Einzahlungen aus der Finanzierungstätigkeit							0,00	0,00	0,00
SU 36	Summe Auszahlungen aus der Finanzierungstätigkeit							0,00	0,00	0,00
SA4	Saldo (4) Geldfluss aus der Finanzierungstätigkeit (35 – 36)							0,00	0,00	0,00
SA5	Saldo (5) Geldfluss aus der voranschlagswirksamen Gebarung (Saldo 3 + Saldo 4)							-26.252,05	-26.300,00	47,95
062 Ehrungen und Auszeichnungen										
062000 EHRUNGEN UND AUS- ZEICHNUNGEN										
Operative Gebarung										
SU 21 / 31	Summe Erträge / Einzahlungen operative Gebarung				0,00	0,00	0,00	0,00	0,00	0,00
1/062000-728000	Ehrungen und Auszeichnungen	2225	3225	24		500,00	-500,00		500,00	-500,00
SU 22 / 32	Summe Aufwendungen / Auszahlungen operative Gebarung				0,00	500,00	-500,00	0,00	500,00	-500,00
SA 0 / SA 1	(0) Nettoergebnis (21 - 22) / (1) Geldfluss operative Gebarung (31 – 32)				0,00	-500,00	500,00	0,00	-500,00	500,00
SU 23	Summe Haushaltsrücklagen				0,00	0,00	0,00	0,00	0,00	0,00
SA00	Nettoergebnis nach Zuw./Entn. Haushaltsrücklagen (Saldo 0 +/- SU23)				0,00	-500,00	500,00			

	MVAG EH	MVAG FH	VCQU	Ergebnisrechnung			Finanzierungsrechnung		
				RA 2025	VA 2025	RA - VA	RA 2025	VA 2025	RA - VA
Investive Gebarung									
SU 33							0,00	0,00	0,00
SU 34							0,00	0,00	0,00
SA2							0,00	0,00	0,00
SA3							0,00	-500,00	500,00
Finanzierungstätigkeit									
SU 35							0,00	0,00	0,00
SU 36							0,00	0,00	0,00
SA4							0,00	0,00	0,00
SA5							0,00	-500,00	500,00
09 Personalbetreuung									
091 Personalausbildung und Personalfortbildung									
091000 PERSONALAUSBILDUNG									
Operative Gebarung									
SU 21 / 31				0,00	0,00	0,00	0,00	0,00	0,00
1/091000-728000				1.635,00	1.500,00	135,00	1.635,00	1.500,00	135,00
SU 22 / 32				1.635,00	1.500,00	135,00	1.635,00	1.500,00	135,00
SA 0 / SA 1				-1.635,00	-1.500,00	-135,00	-1.635,00	-1.500,00	-135,00
SU 23				0,00	0,00	0,00	0,00	0,00	0,00
SA00				-1.635,00	-1.500,00	-135,00			
Investive Gebarung									
SU 33							0,00	0,00	0,00
SU 34							0,00	0,00	0,00
SA2							0,00	0,00	0,00
SA3							-1.635,00	-1.500,00	-135,00
Finanzierungstätigkeit									
SU 35							0,00	0,00	0,00
SU 36							0,00	0,00	0,00
SA4							0,00	0,00	0,00
SA5							-1.635,00	-1.500,00	-135,00
094 Gemeinschaftspflege									
094000 Gemeinschaftspflege									
Operative Gebarung									
SU 21 / 31				0,00	0,00	0,00	0,00	0,00	0,00

		MVAG			Ergebnisrechnung			Finanzierungsrechnung		
		EH	FH	VCQU	RA 2025	VA 2025	RA - VA	RA 2025	VA 2025	RA - VA
1/094000-729000	Betriebsausflüge, Weihnachtsfeiern	2225	3225	24	9.457,04	8.000,00	1.457,04	9.359,36	8.000,00	1.359,36
SU 22 / 32	Summe Aufwendungen / Auszahlungen operative Gebarung				9.457,04	8.000,00	1.457,04	9.359,36	8.000,00	1.359,36
SA 0 / SA 1	(0) Nettoergebnis (21 - 22) / (1) Geldfluss operative Gebarung (31 - 32)				-9.457,04	-8.000,00	-1.457,04	-9.359,36	-8.000,00	-1.359,36
SU 23	Summe Haushaltsrücklagen				0,00	0,00	0,00	0,00	0,00	0,00
SA00	Nettoergebnis nach Zuw./Entn. Haushaltsrücklagen (Saldo 0 +/- SU23)				-9.457,04	-8.000,00	-1.457,04			
Investive Gebarung										
SU 33	Summe Einzahlungen investive Gebarung							0,00	0,00	0,00
SU 34	Summe Auszahlungen investive Gebarung							0,00	0,00	0,00
SA2	Saldo (2) Geldfluss aus der Investiven Gebarung (33 - 34)							0,00	0,00	0,00
SA3	Saldo (3) Nettofinanzierungssaldo (Saldo 1 + Saldo 2)							-9.359,36	-8.000,00	-1.359,36
Finanzierungstätigkeit										
SU 35	Summe Einzahlungen aus der Finanzierungstätigkeit							0,00	0,00	0,00
SU 36	Summe Auszahlungen aus der Finanzierungstätigkeit							0,00	0,00	0,00
SA4	Saldo (4) Geldfluss aus der Finanzierungstätigkeit (35 - 36)							0,00	0,00	0,00
SA5	Saldo (5) Geldfluss aus der voranschlagswirksamen Gebarung (Saldo 3 + Saldo 4)							-9.359,36	-8.000,00	-1.359,36

		MVAG	MVAG	VCQU	Ergebnisrechnung			Finanzierungsrechnung		
		EH	FH		RA 2025	VA 2025	RA - VA	RA 2025	VA 2025	RA - VA
1 Öffentliche Ordnung und Sicherheit										
13	Sonderpolizei									
131	Bau- und Feuerpolizei									
131000	Bau- und Feuerpolizei									
Operative Gebarung										
2/131000+816000	Ersätze der Sachverständigenhonorare	2114	3114	13	1.673,90	2.000,00	-326,10	1.673,90	2.000,00	-326,10
SU 21 / 31	Summe Erträge / Einzahlungen operative Gebarung				1.673,90	2.000,00	-326,10	1.673,90	2.000,00	-326,10
1/131000-640000	Sachverständigenhonorare	2222	3222	24	3.362,00	1.500,00	1.862,00	3.362,00	1.500,00	1.862,00
SU 22 / 32	Summe Aufwendungen / Auszahlungen operative Gebarung				3.362,00	1.500,00	1.862,00	3.362,00	1.500,00	1.862,00
SA 0 / SA 1	(0) Nettoergebnis (21 - 22) / (1) Geldfluss operative Gebarung (31 - 32)				-1.688,10	500,00	-2.188,10	-1.688,10	500,00	-2.188,10
SU 23	Summe Haushaltsrücklagen				0,00	0,00	0,00	0,00	0,00	0,00
SA00	Nettoergebnis nach Zuw./Entn. Haushaltsrücklagen (Saldo 0 +/- SU23)				-1.688,10	500,00	-2.188,10			
Investive Gebarung										
SU 33	Summe Einzahlungen investive Gebarung							0,00	0,00	0,00
SU 34	Summe Auszahlungen investive Gebarung							0,00	0,00	0,00
SA2	Saldo (2) Geldfluss aus der Investiven Gebarung (33 - 34)							0,00	0,00	0,00
SA3	Saldo (3) Nettofinanzierungssaldo (Saldo 1 + Saldo 2)							-1.688,10	500,00	-2.188,10
Finanzierungstätigkeit										
SU 35	Summe Einzahlungen aus der Finanzierungstätigkeit							0,00	0,00	0,00
SU 36	Summe Auszahlungen aus der Finanzierungstätigkeit							0,00	0,00	0,00
SA4	Saldo (4) Geldfluss aus der Finanzierungstätigkeit (35 - 36)							0,00	0,00	0,00
SA5	Saldo (5) Geldfluss aus der voranschlagswirksamen Gebarung (Saldo 3 + Saldo 4)							-1.688,10	500,00	-2.188,10
133	Veterinärpolizei									
133000	Veterinärpolizei									
Operative Gebarung										
2/133000+808000	Erlöse für Hundemarken	2116	3116	16	56,00	100,00	-44,00	61,00	100,00	-39,00
SU 21 / 31	Summe Erträge / Einzahlungen operative Gebarung				56,00	100,00	-44,00	61,00	100,00	-39,00
1/133000-413000	Hundemarken	2221	3221	23		100,00	-100,00		100,00	-100,00
SU 22 / 32	Summe Aufwendungen / Auszahlungen operative Gebarung				0,00	100,00	-100,00	0,00	100,00	-100,00
SA 0 / SA 1	(0) Nettoergebnis (21 - 22) / (1) Geldfluss operative Gebarung (31 - 32)				56,00	0,00	56,00	61,00	0,00	61,00
SU 23	Summe Haushaltsrücklagen				0,00	0,00	0,00	0,00	0,00	0,00
SA00	Nettoergebnis nach Zuw./Entn. Haushaltsrücklagen (Saldo 0 +/- SU23)				56,00	0,00	56,00			
Investive Gebarung										
SU 33	Summe Einzahlungen investive Gebarung							0,00	0,00	0,00
SU 34	Summe Auszahlungen investive Gebarung							0,00	0,00	0,00

		MVAG			Ergebnisrechnung			Finanzierungsrechnung		
		EH	FH	VCQU	RA 2025	VA 2025	RA - VA	RA 2025	VA 2025	RA - VA
SA2	Saldo (2) Geldfluss aus der Investiven Gebarung (33 – 34)							0,00	0,00	0,00
SA3	Saldo (3) Nettofinanzierungssaldo (Saldo 1 + Saldo 2)							61,00	0,00	61,00
Finanzierungstätigkeit										
SU 35	Summe Einzahlungen aus der Finanzierungstätigkeit							0,00	0,00	0,00
SU 36	Summe Auszahlungen aus der Finanzierungstätigkeit							0,00	0,00	0,00
SA4	Saldo (4) Geldfluss aus der Finanzierungstätigkeit (35 – 36)							0,00	0,00	0,00
SA5	Saldo (5) Geldfluss aus der voranschlagswirksamen Gebarung (Saldo 3 + Saldo 4)							61,00	0,00	61,00
16 Feuerwehrwesen										
163 Freiwillige Feuerwehren										
163000 Freiwillige Feuerwehren										
Operative Gebarung										
2/163000+813000	Erträge aus der Auflösung von Investitionszuschüssen (Kapitaltransfers)		2127		7.368,42				7.368,42	
6/163000+871000	Kapitaltransfers aus Gemeinde-Bedarfszuweisungsmitteln	2121	3121	1	200.000,00	200.000,00		200.000,00	200.000,00	
6/163000+899000	Entnahmen aus Verrechnungsrücklagen zwischen operativer Gebarung und Projekten	2116		1		190.000,00			-190.000,00	
SU 21 / 31	Summe Erträge / Einzahlungen operative Gebarung				207.368,42	390.000,00	-182.631,58	200.000,00	200.000,00	0,00
1/163000-670000	Versicherungen	2222	3222	24	3.410,95	1.700,00	1.710,95	1.637,35	1.700,00	-62,65
1/163000-680000	Planmäßige Abschreibung	2226			39.521,02	14.300,00	25.221,02			
1/163000-752000	Bezirksumlage	2231	3231	26	3.630,84	3.700,00	-69,16	3.630,84	3.700,00	-69,16
1/163000-754000	Subventionen an FF Dürnkrot	2231	3231	26	12.000,00	12.000,00		12.000,00	12.000,00	
SU 22 / 32	Summe Aufwendungen / Auszahlungen operative Gebarung				58.562,81	31.700,00	26.862,81	17.268,19	17.400,00	-131,81
SA 0 / SA 1	(0) Nettoergebnis (21 - 22) / (1) Geldfluss operative Gebarung (31 – 32)				148.805,61	358.300,00	-209.494,39	182.731,81	182.600,00	131,81
SU 23	Summe Haushaltsrücklagen				0,00	0,00	0,00	0,00	0,00	0,00
SA00	Nettoergebnis nach Zuw./Entn. Haushaltsrücklagen (Saldo 0 +/- SU23)				148.805,61	358.300,00	-209.494,39			
Investive Gebarung										
6/163000+301000	Kapitaltransfers von Ländern, Landesfonds und Landeskammern		3331	1					183.400,00	-183.400,00
6/163000+307000	Kapitaltransfers von privaten Haushalten und privaten Organisationen ohne Erwerbszweck und andere		3334	1					25.000,00	-25.000,00
SU 33	Summe Einzahlungen investive Gebarung							0,00	208.400,00	-208.400,00
5/163000-040000	Fahrzeuge		3414	1				240.000,00	598.400,00	-358.400,00
SU 34	Summe Auszahlungen investive Gebarung							240.000,00	598.400,00	-358.400,00
SA2	Saldo (2) Geldfluss aus der Investiven Gebarung (33 – 34)							-240.000,00	-390.000,00	150.000,00
SA3	Saldo (3) Nettofinanzierungssaldo (Saldo 1 + Saldo 2)							-57.268,19	-207.400,00	150.131,81

		MVAG	MVAG	VCQU	Ergebnisrechnung			Finanzierungsrechnung		
		EH	FH		RA 2025	VA 2025	RA - VA	RA 2025	VA 2025	RA - VA
Finanzierungstätigkeit										
SU 35	Summe Einzahlungen aus der Finanzierungstätigkeit							0,00	0,00	0,00
SU 36	Summe Auszahlungen aus der Finanzierungstätigkeit							0,00	0,00	0,00
SA4	Saldo (4) Geldfluss aus der Finanzierungstätigkeit (35 – 36)							0,00	0,00	0,00
SA5	Saldo (5) Geldfluss aus der voranschlagswirksamen Gebarung (Saldo 3 + Saldo 4)							-57.268,19	-207.400,00	150.131,81
163100 Freiwillige Feuerwehren										
Operative Gebarung										
SU 21 / 31	Summe Erträge / Einzahlungen operative Gebarung				0,00	0,00	0,00	0,00	0,00	0,00
1/163100-680000	Planmäßige Abschreibung	2226			951,35	1.000,00	-48,65			
1/163100-754000	Subventionen an FF Waidendorf	2231	3231	26	12.000,00	12.000,00		12.000,00	12.000,00	
SU 22 / 32	Summe Aufwendungen / Auszahlungen operative Gebarung				12.951,35	13.000,00	-48,65	12.000,00	12.000,00	0,00
SA 0 / SA 1	(0) Nettoergebnis (21 - 22) / (1) Geldfluss operative Gebarung (31 – 32)				-12.951,35	-13.000,00	48,65	-12.000,00	-12.000,00	0,00
SU 23	Summe Haushaltsrücklagen				0,00	0,00	0,00	0,00	0,00	0,00
SA00	Nettoergebnis nach Zuw./Entn. Haushaltsrücklagen (Saldo 0 +/- SU23)				-12.951,35	-13.000,00	48,65			
Investive Gebarung										
SU 33	Summe Einzahlungen investive Gebarung							0,00	0,00	0,00
SU 34	Summe Auszahlungen investive Gebarung							0,00	0,00	0,00
SA2	Saldo (2) Geldfluss aus der Investiven Gebarung (33 – 34)							0,00	0,00	0,00
SA3	Saldo (3) Nettofinanzierungssaldo (Saldo 1 + Saldo 2)							-12.000,00	-12.000,00	0,00
Finanzierungstätigkeit										
SU 35	Summe Einzahlungen aus der Finanzierungstätigkeit							0,00	0,00	0,00
SU 36	Summe Auszahlungen aus der Finanzierungstätigkeit							0,00	0,00	0,00
SA4	Saldo (4) Geldfluss aus der Finanzierungstätigkeit (35 – 36)							0,00	0,00	0,00
SA5	Saldo (5) Geldfluss aus der voranschlagswirksamen Gebarung (Saldo 3 + Saldo 4)							-12.000,00	-12.000,00	0,00
164 Förderung der Brandbekämpfung und Brandverhütung										
164000 FÖRDERUNG D BRANDBE- BEKÄMPFUNG										
Operative Gebarung										
SU 21 / 31	Summe Erträge / Einzahlungen operative Gebarung				0,00	0,00	0,00	0,00	0,00	0,00
1/164000-631000	Telefon- und Rundfunkgebühren	2222	3222	24	305,61	400,00	-94,39	305,61	400,00	-94,39
1/164000-680000	Planmäßige Abschreibung	2226			5.606,37		5.606,37			
SU 22 / 32	Summe Aufwendungen / Auszahlungen operative Gebarung				5.911,98	400,00	5.511,98	305,61	400,00	-94,39
SA 0 / SA 1	(0) Nettoergebnis (21 - 22) / (1) Geldfluss operative Gebarung (31 – 32)				-5.911,98	-400,00	-5.511,98	-305,61	-400,00	94,39
SU 23	Summe Haushaltsrücklagen				0,00	0,00	0,00	0,00	0,00	0,00
SA00	Nettoergebnis nach Zuw./Entn. Haushaltsrücklagen (Saldo 0 +/- SU23)				-5.911,98	-400,00	-5.511,98			

	MVAG	MVAG	VCQU	Ergebnisrechnung			Finanzierungsrechnung			
				EH	FH		RA 2025	VA 2025	RA - VA	RA 2025
Investive Gebarung										
SU 33	Summe Einzahlungen investive Gebarung							0,00	0,00	0,00
1/164000-020000	Maschinen und maschinelle Anlagen		3414 2					46.648,43	38.000,00	8.648,43
SU 34	Summe Auszahlungen investive Gebarung							46.648,43	38.000,00	8.648,43
SA2	Saldo (2) Geldfluss aus der Investiven Gebarung (33 – 34)							-46.648,43	-38.000,00	-8.648,43
SA3	Saldo (3) Nettofinanzierungssaldo (Saldo 1 + Saldo 2)							-46.954,04	-38.400,00	-8.554,04
Finanzierungstätigkeit										
SU 35	Summe Einzahlungen aus der Finanzierungstätigkeit							0,00	0,00	0,00
SU 36	Summe Auszahlungen aus der Finanzierungstätigkeit							0,00	0,00	0,00
SA4	Saldo (4) Geldfluss aus der Finanzierungstätigkeit (35 – 36)							0,00	0,00	0,00
SA5	Saldo (5) Geldfluss aus der voranschlagswirksamen Gebarung (Saldo 3 + Saldo 4)							-46.954,04	-38.400,00	-8.554,04
18 Landesverteidigung										
180 Zivilschutz										
180000 Zivilschutz										
Operative Gebarung										
SU 21 / 31	Summe Erträge / Einzahlungen operative Gebarung							0,00	0,00	0,00
1/180000-400000	Geringwertige Wirtschaftsgüter (Anlagevermögen unter € 800,-)		2221 3221 23					100,00	-100,00	
1/180000-757000	Zivilschutzverband		2234 3234 27					467,67	600,00	-132,33
SU 22 / 32	Summe Aufwendungen / Auszahlungen operative Gebarung							467,67	700,00	-232,33
SA 0 / SA 1	(0) Nettoergebnis (21 - 22) / (1) Geldfluss operative Gebarung (31 – 32)							-467,67	-700,00	232,33
SU 23	Summe Haushaltsrücklagen							0,00	0,00	0,00
SA00	Nettoergebnis nach Zuw./Entn. Haushaltsrücklagen (Saldo 0 +/- SU23)							-467,67	-700,00	232,33
Investive Gebarung										
SU 33	Summe Einzahlungen investive Gebarung							0,00	0,00	0,00
SU 34	Summe Auszahlungen investive Gebarung							0,00	0,00	0,00
SA2	Saldo (2) Geldfluss aus der Investiven Gebarung (33 – 34)							0,00	0,00	0,00
SA3	Saldo (3) Nettofinanzierungssaldo (Saldo 1 + Saldo 2)							-467,67	-700,00	232,33
Finanzierungstätigkeit										
SU 35	Summe Einzahlungen aus der Finanzierungstätigkeit							0,00	0,00	0,00
SU 36	Summe Auszahlungen aus der Finanzierungstätigkeit							0,00	0,00	0,00
SA4	Saldo (4) Geldfluss aus der Finanzierungstätigkeit (35 – 36)							0,00	0,00	0,00
SA5	Saldo (5) Geldfluss aus der voranschlagswirksamen Gebarung (Saldo 3 + Saldo 4)							-467,67	-700,00	232,33

		MVAG	MVAG	VCQU	Ergebnisrechnung			Finanzierungsrechnung		
		EH	FH		RA 2025	VA 2025	RA - VA	RA 2025	VA 2025	RA - VA
2 Unterricht, Erziehung, Sport und Wissenschaft										
21	Allgemeinbildender Unterricht									
211	Volksschulen									
211000	Volksschulen									
Operative Gebarung										
2/211000+813000	Erträge aus der Auflösung von Investitionszuschüssen (Kapitaltransfers)	2127			780,95	800,00	-19,05			
2/211000+828000	Personalkostenersatz	2116	3116		7.202,96	10.000,00	-2.797,04	7.202,96	10.000,00	-2.797,04
2/211000+871000	Beihilfen Schul- u Kindergartenfonds	2121	3121	33	1.100,00		1.100,00	1.100,00		1.100,00
SU 21 / 31	Summe Erträge / Einzahlungen operative Gebarung				9.083,91	10.800,00	-1.716,09	8.302,96	10.000,00	-1.697,04
1/211000-400000	Geringwertige Wirtschaftsgüter (Anlagevermögen unter € 800,-)	2221	3221	23	260,79	2.000,00	-1.739,21	260,79	2.000,00	-1.739,21
1/211000-402000	Diverses Verbrauchsmaterial	2221	3221	23	2.468,93	2.000,00	468,93	2.446,65	2.000,00	446,65
1/211000-451000	Beheizung	2221	3221	23	9.184,22	9.200,00	-15,78	9.184,22	9.200,00	-15,78
1/211000-454000	Reinigungsmittel	2221	3221	23	3.276,63	4.000,00	-723,37	3.276,63	4.000,00	-723,37
1/211000-456000	Büromaterial	2221	3221	23	516,66	800,00	-283,34	516,66	800,00	-283,34
1/211000-457000	Drucksorten	2221	3221	23	366,24	400,00	-33,76	366,24	400,00	-33,76
1/211000-511000	Bezüge VB Arbeiter	2211	3211	20	50.735,30	30.000,00	20.735,30	50.735,30	30.000,00	20.735,30
1/211000-564001	Vergütung Schulärztin	2211	3211	20		1.500,00	-1.500,00		1.500,00	-1.500,00
1/211000-580000	DGB zum Ausgleichsfonds	2212	3212	20	1.438,46	1.200,00	238,46	1.438,46	1.200,00	238,46
1/211000-582000	DGB Sozialversicherung	2212	3212	20	13.592,47	10.000,00	3.592,47	13.592,47	10.000,00	3.592,47
1/211000-582900	Abfertigungsauslagerung	2212	3212	20	4.552,90	4.600,00	-47,10	4.552,90	4.600,00	-47,10
1/211000-600000	Strom	2222	3222	24	-2.167,58		-2.167,58	-2.362,34		-2.362,34
1/211000-610000	Instandhaltung von Grund und Boden	2224	3224		342,00		342,00	342,00		342,00
1/211000-614000	Instandhaltung des Gebäudes	2224	3224	24	1.469,64	5.000,00	-3.530,36	1.469,64	5.000,00	-3.530,36
1/211000-616000	Instandhaltung der Maschinen	2224	3224	24	1.681,64	300,00	1.381,64	1.681,64	300,00	1.381,64
1/211000-618000	Instandhaltung der Einrichtung	2224	3224	24	685,38	1.000,00	-314,62	685,38	1.000,00	-314,62
1/211000-631000	Telefon- und Rundfunkgebühren	2222	3222	24	1.494,10	1.200,00	294,10	1.494,10	1.200,00	294,10
1/211000-650000	Tilgung Zinsen	2241	3241	25	2.983,85	1.100,00	1.883,85	2.983,85	1.100,00	1.883,85
1/211000-670000	Versicherungen	2222	3222	24	5.450,63	2.700,00	2.750,63	2.698,74	2.700,00	-1,26
1/211000-680000	Planmäßige Abschreibung	2226			40.194,95	38.700,00	1.494,95			
1/211000-710000	Steuern und Abgaben	2225	3225	24	6.986,04	6.000,00	986,04	6.986,04	6.000,00	986,04
1/211000-728000	Kosten der Datenverarbeitung	2225	3225	24	3.807,53	2.400,00	1.407,53	3.807,53	2.400,00	1.407,53
1/211000-728100	Medienbeitrag	2225	3225	24	455,30	600,00	-144,70	455,30	600,00	-144,70
SU 22 / 32	Summe Aufwendungen / Auszahlungen operative Gebarung				149.776,08	124.700,00	25.076,08	106.612,20	86.000,00	20.612,20
SA 0 / SA 1	(0) Nettoergebnis (21 - 22) / (1) Geldfluss operative Gebarung (31 - 32)				-140.692,17	-113.900,00	-26.792,17	-98.309,24	-76.000,00	-22.309,24
SU 23	Summe Haushaltsrücklagen				0,00	0,00	0,00	0,00	0,00	0,00
SA00	Nettoergebnis nach Zuw./Entn. Haushaltsrücklagen (Saldo 0 +/- SU23)				-140.692,17	-113.900,00	-26.792,17			

	MVAG	MVAG	VCQU	Ergebnisrechnung			Finanzierungsrechnung		
				EH	FH		RA 2025	VA 2025	RA - VA
Investive Gebarung									
SU 33	Summe Einzahlungen investive Gebarung						0,00	0,00	0,00
1/211000-020000	Ankauf von Maschinen		3414 2 41					500,00	-500,00
1/211000-042000	Amts-, Betriebs- und Geschäftsausstattung		3415 2 41				17.685,08	13.000,00	4.685,08
SU 34	Summe Auszahlungen investive Gebarung						17.685,08	13.500,00	4.185,08
SA2	Saldo (2) Geldfluss aus der Investiven Gebarung (33 – 34)						-17.685,08	-13.500,00	-4.185,08
SA3	Saldo (3) Nettofinanzierungssaldo (Saldo 1 + Saldo 2)						-115.994,32	-89.500,00	-26.494,32
Finanzierungstätigkeit									
SU 35	Summe Einzahlungen aus der Finanzierungstätigkeit						0,00	0,00	0,00
1/211000-346000	Tilgung Darlehen		3614 65				48.089,89	42.800,00	5.289,89
1/211000-347000	Investitionsdarlehen von Unternehmen (ohne Finanzunternehmen) und anderen		3613 65				2.220,00	2.300,00	-80,00
SU 36	Summe Auszahlungen aus der Finanzierungstätigkeit						50.309,89	45.100,00	5.209,89
SA4	Saldo (4) Geldfluss aus der Finanzierungstätigkeit (35 – 36)						-50.309,89	-45.100,00	-5.209,89
SA5	Saldo (5) Geldfluss aus der voranschlagswirksamen Gebarung (Saldo 3 + Saldo 4)						-166.304,21	-134.600,00	-31.704,21
212	Mittelschulen								
212000	NEUE MITTELSCHULE								
Operative Gebarung									
SU 21 / 31	Summe Erträge / Einzahlungen operative Gebarung						0,00	0,00	0,00
1/212000-752000	Schulumlage	2231 3231 26		175.652,05	177.600,00	-1.947,95	175.652,05	177.600,00	-1.947,95
SU 22 / 32	Summe Aufwendungen / Auszahlungen operative Gebarung						175.652,05	177.600,00	-1.947,95
SA 0 / SA 1	(0) Nettoergebnis (21 - 22) / (1) Geldfluss operative Gebarung (31 – 32)						-175.652,05	-177.600,00	1.947,95
SU 23	Summe Haushaltsrücklagen						0,00	0,00	0,00
SA00	Nettoergebnis nach Zuw./Entn. Haushaltsrücklagen (Saldo 0 +/- SU23)						-175.652,05	-177.600,00	1.947,95
Investive Gebarung									
SU 33	Summe Einzahlungen investive Gebarung						0,00	0,00	0,00
SU 34	Summe Auszahlungen investive Gebarung						0,00	0,00	0,00
SA2	Saldo (2) Geldfluss aus der Investiven Gebarung (33 – 34)						0,00	0,00	0,00
SA3	Saldo (3) Nettofinanzierungssaldo (Saldo 1 + Saldo 2)						-175.652,05	-177.600,00	1.947,95
Finanzierungstätigkeit									
SU 35	Summe Einzahlungen aus der Finanzierungstätigkeit						0,00	0,00	0,00
SU 36	Summe Auszahlungen aus der Finanzierungstätigkeit						0,00	0,00	0,00
SA4	Saldo (4) Geldfluss aus der Finanzierungstätigkeit (35 – 36)						0,00	0,00	0,00
SA5	Saldo (5) Geldfluss aus der voranschlagswirksamen Gebarung (Saldo 3 + Saldo 4)						-175.652,05	-177.600,00	1.947,95

		MVAG MVAG VCQU			Ergebnisrechnung			Finanzierungsrechnung		
		EH	FH		RA 2025	VA 2025	RA - VA	RA 2025	VA 2025	RA - VA
213	Sonderschulen									
213000	SONDERSCHULE									
Operative Gebarung										
SU 21 / 31	Summe Erträge / Einzahlungen operative Gebarung				0,00	0,00	0,00	0,00	0,00	0,00
1/213000-752000	Schulumlage	2231	3231	26	34.920,87	46.000,00	-11.079,13	34.920,87	46.000,00	-11.079,13
SU 22 / 32	Summe Aufwendungen / Auszahlungen operative Gebarung				34.920,87	46.000,00	-11.079,13	34.920,87	46.000,00	-11.079,13
SA 0 / SA 1	(0) Nettoergebnis (21 - 22) / (1) Geldfluss operative Gebarung (31 - 32)				-34.920,87	-46.000,00	11.079,13	-34.920,87	-46.000,00	11.079,13
SU 23	Summe Haushaltsrücklagen				0,00	0,00	0,00	0,00	0,00	0,00
SA00	Nettoergebnis nach Zuw./Entn. Haushaltsrücklagen (Saldo 0 +/- SU23)				-34.920,87	-46.000,00	11.079,13			
Investive Gebarung										
SU 33	Summe Einzahlungen investive Gebarung							0,00	0,00	0,00
SU 34	Summe Auszahlungen investive Gebarung							0,00	0,00	0,00
SA2	Saldo (2) Geldfluss aus der Investiven Gebarung (33 - 34)							0,00	0,00	0,00
SA3	Saldo (3) Nettofinanzierungssaldo (Saldo 1 + Saldo 2)							-34.920,87	-46.000,00	11.079,13
Finanzierungstätigkeit										
SU 35	Summe Einzahlungen aus der Finanzierungstätigkeit							0,00	0,00	0,00
SU 36	Summe Auszahlungen aus der Finanzierungstätigkeit							0,00	0,00	0,00
SA4	Saldo (4) Geldfluss aus der Finanzierungstätigkeit (35 - 36)							0,00	0,00	0,00
SA5	Saldo (5) Geldfluss aus der voranschlagswirksamen Gebarung (Saldo 3 + Saldo 4)							-34.920,87	-46.000,00	11.079,13
214	Polytechnische Schulen									
214000	POLYTECHNISCHER LEHRGANG									
Operative Gebarung										
SU 21 / 31	Summe Erträge / Einzahlungen operative Gebarung				0,00	0,00	0,00	0,00	0,00	0,00
1/214000-752000	Schulumlage	2231	3231	26	4.504,03	7.900,00	-3.395,97	4.504,03	7.900,00	-3.395,97
SU 22 / 32	Summe Aufwendungen / Auszahlungen operative Gebarung				4.504,03	7.900,00	-3.395,97	4.504,03	7.900,00	-3.395,97
SA 0 / SA 1	(0) Nettoergebnis (21 - 22) / (1) Geldfluss operative Gebarung (31 - 32)				-4.504,03	-7.900,00	3.395,97	-4.504,03	-7.900,00	3.395,97
SU 23	Summe Haushaltsrücklagen				0,00	0,00	0,00	0,00	0,00	0,00
SA00	Nettoergebnis nach Zuw./Entn. Haushaltsrücklagen (Saldo 0 +/- SU23)				-4.504,03	-7.900,00	3.395,97			
Investive Gebarung										
SU 33	Summe Einzahlungen investive Gebarung							0,00	0,00	0,00
SU 34	Summe Auszahlungen investive Gebarung							0,00	0,00	0,00
SA2	Saldo (2) Geldfluss aus der Investiven Gebarung (33 - 34)							0,00	0,00	0,00
SA3	Saldo (3) Nettofinanzierungssaldo (Saldo 1 + Saldo 2)							-4.504,03	-7.900,00	3.395,97
Finanzierungstätigkeit										
SU 35	Summe Einzahlungen aus der Finanzierungstätigkeit							0,00	0,00	0,00
SU 36	Summe Auszahlungen aus der Finanzierungstätigkeit							0,00	0,00	0,00

		MVAG MVAG VCQU			Ergebnisrechnung			Finanzierungsrechnung		
		EH	FH		RA 2025	VA 2025	RA - VA	RA 2025	VA 2025	RA - VA
SA4	Saldo (4) Geldfluss aus der Finanzierungstätigkeit (35 – 36)							0,00	0,00	0,00
SA5	Saldo (5) Geldfluss aus der voranschlagswirksamen Gebarung (Saldo 3 + Saldo 4)							-4.504,03	-7.900,00	3.395,97
22	Berufsbildender Unterricht; Anstalten der Bildung für Lehrerinnen und Lehrer sowie Erzieherinnen und Erzieher									
220	Berufsbildende Pflichtschulen									
220000	Berufsbildende Pflichtschulen									
	Operative Gebarung									
SU 21 / 31	Summe Erträge / Einzahlungen operative Gebarung				0,00	0,00	0,00	0,00	0,00	0,00
1/220000-751000	Berufsschülerhaltungsbeitrag	2231	3231	26	12.075,00	12.100,00	-25,00	12.075,00	12.100,00	-25,00
SU 22 / 32	Summe Aufwendungen / Auszahlungen operative Gebarung				12.075,00	12.100,00	-25,00	12.075,00	12.100,00	-25,00
SA 0 / SA 1	(0) Nettoergebnis (21 - 22) / (1) Geldfluss operative Gebarung (31 – 32)				-12.075,00	-12.100,00	25,00	-12.075,00	-12.100,00	25,00
SU 23	Summe Haushaltsrücklagen				0,00	0,00	0,00	0,00	0,00	0,00
SA00	Nettoergebnis nach Zuw./Entn. Haushaltsrücklagen (Saldo 0 +/- SU23)				-12.075,00	-12.100,00	25,00			
	Investive Gebarung									
SU 33	Summe Einzahlungen investive Gebarung							0,00	0,00	0,00
SU 34	Summe Auszahlungen investive Gebarung							0,00	0,00	0,00
SA2	Saldo (2) Geldfluss aus der Investiven Gebarung (33 – 34)							0,00	0,00	0,00
SA3	Saldo (3) Nettofinanzierungssaldo (Saldo 1 + Saldo 2)							-12.075,00	-12.100,00	25,00
	Finanzierungstätigkeit									
SU 35	Summe Einzahlungen aus der Finanzierungstätigkeit							0,00	0,00	0,00
SU 36	Summe Auszahlungen aus der Finanzierungstätigkeit							0,00	0,00	0,00
SA4	Saldo (4) Geldfluss aus der Finanzierungstätigkeit (35 – 36)							0,00	0,00	0,00
SA5	Saldo (5) Geldfluss aus der voranschlagswirksamen Gebarung (Saldo 3 + Saldo 4)							-12.075,00	-12.100,00	25,00
24	Vorschulische Erziehung									
240	Kindergärten									
240000	KINDERGARTEN DKT									
	Operative Gebarung									
2/240000+810000	Elternbeiträge	2114	3114	13	7.731,36	6.000,00	1.731,36	7.920,02	6.000,00	1.920,02
2/240000+810100	Nachmittagsbetreuung	2114	3114	13	18.629,25	18.000,00	629,25	18.500,96	18.000,00	500,96
2/240000+813000	Erträge aus der Auflösung von Investitionszuschüssen (Kapitaltransfers)	2127			5.656,62	5.700,00	-43,38			
2/240000+816000	Personalkostenersatz	2114	3114		1.759,38		1.759,38	1.759,38		1.759,38
2/240000+820000	Menüs	2131	3131	14	12.785,56	12.000,00	785,56	12.410,72	12.000,00	410,72
2/240000+861000	Transfers von Ländern, Landesfonds und Landeskammern	2121	3121		89.127,91	70.000,00	19.127,91	89.127,91	70.000,00	19.127,91

		MVAG			Ergebnisrechnung			Finanzierungsrechnung		
		EH	FH	VCQU	RA 2025	VA 2025	RA - VA	RA 2025	VA 2025	RA - VA
2/240000+861100	Zinsenzuschuss	2121	3121	15	2.040,84		2.040,84	2.040,84		2.040,84
SU 21 / 31	Summe Erträge / Einzahlungen operative Gebarung				137.730,92	111.700,00	26.030,92	131.759,83	106.000,00	25.759,83
1/240000-400000	Geringwertige Wirtschaftsgüter (Anlagevermögen unter € 800,-)	2221	3221	23	4.177,27	3.000,00	1.177,27	3.803,94	3.000,00	803,94
1/240000-402000	Diverses Verbrauchsmaterial	2221	3221	23	5.102,37	3.000,00	2.102,37	5.102,37	3.000,00	2.102,37
1/240000-430000	MENUES	2221	3221	23	12.807,28	12.000,00	807,28	12.807,28	12.000,00	807,28
1/240000-451000	Beheizung	2221	3221	23	4.929,66	4.500,00	429,66	4.929,66	4.500,00	429,66
1/240000-454000	Reinigungsmittel	2221	3221	23	3.828,42	2.000,00	1.828,42	3.828,42	2.000,00	1.828,42
1/240000-456000	Büromaterial	2221	3221	23	429,08	200,00	229,08	429,08	200,00	229,08
1/240000-457000	Drucksorten	2221	3221	23	12,36		12,36	12,36		12,36
1/240000-511000	Bezüge VB Arbeiter	2211	3211	20	199.144,66	183.300,00	15.844,66	199.144,66	183.300,00	15.844,66
1/240000-523000	Bezüge sonstige Arbeiter	2211	3211	20	4.113,61	4.000,00	113,61	4.113,61	4.000,00	113,61
1/240000-580000	DGB zum Ausgleichsfonds	2212	3212	20	7.038,43	6.800,00	238,43	7.038,43	6.800,00	238,43
1/240000-582000	DGB Sozialversicherung	2212	3212	20	43.282,67	39.900,00	3.382,67	43.282,67	39.900,00	3.382,67
1/240000-600000	Strom	2222	3222	24	-483,30	1.000,00	-1.483,30	-682,55	1.000,00	-1.682,55
1/240000-610000	Instandhaltung von Grund und Boden	2224	3224	24	69,14		69,14	69,14		69,14
1/240000-614000	Instandhaltung des Gebäudes	2224	3224	24	9,86	1.000,00	-990,14	9,86	1.000,00	-990,14
1/240000-618000	Instandhaltung der Einrichtung	2224	3224	24	2.018,14	2.000,00	18,14	1.955,01	2.000,00	-44,99
1/240000-630000	Portogebühren	2222	3222	24	6,06		6,06	6,06		6,06
1/240000-631000	Telefon- und Rundfunkgebühren	2222	3222	24	587,22	700,00	-112,78	587,22	700,00	-112,78
1/240000-650000	Tilgung Zinsen	2241	3241	25	456,62	1.000,00	-543,38	456,62	1.000,00	-543,38
1/240000-670000	Versicherungen	2222	3222	24	2.836,04	1.600,00	1.236,04	1.394,20	1.600,00	-205,80
1/240000-680000	Planmäßige Abschreibung	2226			13.838,19	13.600,00	238,19			
1/240000-700000	Miet- und Pachtaufwand	2223	3223	24	273,82		273,82	273,82		273,82
1/240000-710000	Steuern und Abgaben	2225	3225	24	3.359,51	2.500,00	859,51	3.054,51	2.500,00	554,51
1/240000-728000	Kosten Datenverarbeitung	2225	3225	24	1.550,79	600,00	950,79	1.550,79	600,00	950,79
1/240000-728100	Schulung der Bediensteten	2225	3225	24	475,00	600,00	-125,00	475,00	600,00	-125,00
1/240000-729000	Sonstige Ausgaben	2225	3225	24	2.503,83	300,00	2.203,83	2.503,83	300,00	2.203,83
SU 22 / 32	Summe Aufwendungen / Auszahlungen operative Gebarung				312.366,73	283.600,00	28.766,73	296.145,99	270.000,00	26.145,99
SA 0 / SA 1	(0) Nettoergebnis (21 - 22) / (1) Geldfluss operative Gebarung (31 - 32)				-174.635,81	-171.900,00	-2.735,81	-164.386,16	-164.000,00	-386,16
SU 23	Summe Haushaltsrücklagen				0,00	0,00	0,00	0,00	0,00	0,00
SA00	Nettoergebnis nach Zuw./Entn. Haushaltsrücklagen (Saldo 0 +/- SU23)				-174.635,81	-171.900,00	-2.735,81			
Investive Gebarung										
SU 33	Summe Einzahlungen investive Gebarung							0,00	0,00	0,00
5/240000-010000	Gebäude und Bauten		3413	1					770.000,00	-770.000,00
1/240000-020000	Ankauf von Maschinen		3414	2 41					1.000,00	-1.000,00
1/240000-042000	Amts-, Betriebs- und Geschäftsausstattung		3415	2 41				3.301,17	3.300,00	1,17
SU 34	Summe Auszahlungen investive Gebarung							3.301,17	774.300,00	-770.998,83

		MVAG			Ergebnisrechnung			Finanzierungsrechnung		
		MVAG	MVAG	VCQU	RA 2025	VA 2025	RA - VA	RA 2025	VA 2025	RA - VA
		EH	FH							
SA2	Saldo (2) Geldfluss aus der Investiven Gebarung (33 – 34)							-3.301,17	-774.300,00	770.998,83
SA3	Saldo (3) Nettofinanzierungssaldo (Saldo 1 + Saldo 2)							-167.687,33	-938.300,00	770.612,67
Finanzierungstätigkeit										
6/240000+346000	Investitionsdarlehen von Finanzunternehmen		3514	1					770.000,00	-770.000,00
SU 35	Summe Einzahlungen aus der Finanzierungstätigkeit							0,00	770.000,00	-770.000,00
1/240000-346000	Tilgung Darlehen		3614	65				12.841,14	16.800,00	-3.958,86
1/240000-347000	Investitionsdarlehen von Unternehmen (ohne Finanzunternehmen) und anderen		3613	65				2.220,00	2.400,00	-180,00
SU 36	Summe Auszahlungen aus der Finanzierungstätigkeit							15.061,14	19.200,00	-4.138,86
SA4	Saldo (4) Geldfluss aus der Finanzierungstätigkeit (35 – 36)							-15.061,14	750.800,00	-765.861,14
SA5	Saldo (5) Geldfluss aus der voranschlagswirksamen Gebarung (Saldo 3 + Saldo 4)							-182.748,47	-187.500,00	4.751,53
240100 SCHULISCHE TAGESBETREUUNG										
Operative Gebarung										
2/240100+810000	Elternbeiträge	2114	3114	13	3.250,00	3.500,00	-250,00	3.260,00	3.500,00	-240,00
2/240100+810100	Tagesbetreuung	2114	3114	13	24.721,00	23.000,00	1.721,00	24.816,00	23.000,00	1.816,00
2/240100+813000	Erträge aus der Auflösung von Investitionszuschüssen (Kapitaltransfers)	2127			2.000,00	2.000,00				
2/240100+816000	Personalkostenzuschuss	2114	3114	13	20.600,00	21.000,00	-400,00	20.600,00	21.000,00	-400,00
2/240100+820000	Menüs	2131	3131	14	20.896,40	15.000,00	5.896,40	21.647,30	15.000,00	6.647,30
2/240100+862000	Kostensätze Erdölgemeinden	2121	3121		256,31		256,31	256,31		256,31
SU 21 / 31	Summe Erträge / Einzahlungen operative Gebarung				71.723,71	64.500,00	7.223,71	70.579,61	62.500,00	8.079,61
1/240100-400000	Geringwertige Wirtschaftsgüter (Anlagevermögen unter € 800,-)	2221	3221	23	768,53	500,00	268,53	768,53	500,00	268,53
1/240100-402000	Diverses Verbrauchsmaterial	2221	3221	23	2.842,50	3.000,00	-157,50	2.842,50	3.000,00	-157,50
1/240100-430000	Menüs	2221	3221	23	20.377,91	15.000,00	5.377,91	18.809,31	15.000,00	3.809,31
1/240100-451000	Beheizung	2221	3221	23	6.354,42	6.000,00	354,42	4.801,09	6.000,00	-1.198,91
1/240100-454000	Reinigungsmittel	2221	3221	23	1.854,74	1.000,00	854,74	1.854,74	1.000,00	854,74
1/240100-456000	Büromaterial	2221	3221	23	72,00	200,00	-128,00	72,00	200,00	-128,00
1/240100-511000	Bezüge VB Arbeiter	2211	3211	20	52.953,38	49.400,00	3.553,38	52.953,38	49.400,00	3.553,38
1/240100-523000	Bezüge sonstige Arbeiter	2211	3211	20	2.135,91	2.300,00	-164,09	2.135,91	2.300,00	-164,09
1/240100-580000	DGB zum Ausgleichsfonds	2212	3212	20	2.038,34	1.900,00	138,34	2.038,34	1.900,00	138,34
1/240100-582000	DGB Sozialversicherung	2212	3212	20	11.592,03	11.000,00	592,03	11.592,03	11.000,00	592,03
1/240100-600000	Strom	2222	3222	24	2.371,02	1.700,00	671,02	1.922,69	1.700,00	222,69
1/240100-610000	Instandhaltung von Grund und Boden	2224	3224		32,99	300,00	-267,01	32,99	300,00	-267,01
1/240100-614000	Instandhaltung des Gebäudes	2224	3224	24	974,02	2.500,00	-1.525,98	974,02	2.500,00	-1.525,98
1/240100-618000	Instandhaltung der Einrichtung	2224	3224	24	2.360,15	1.000,00	1.360,15	1.507,15	1.000,00	507,15
1/240100-631000	Telefon- und Rundfunkgebühren	2222	3222	24	567,68	600,00	-32,32	567,68	600,00	-32,32

		MVAG			Ergebnisrechnung			Finanzierungsrechnung		
		EH	FH	VCQU	RA 2025	VA 2025	RA - VA	RA 2025	VA 2025	RA - VA
1/240100-670000	Versicherungen	2222	3222	24	2.203,80	1.100,00	1.103,80	1.084,84	1.100,00	-15,16
1/240100-680000	Planmäßige Abschreibung	2226			4.546,56	4.500,00	46,56			
1/240100-710000	Steuern und Abgaben	2225	3225	24	2.153,42	1.800,00	353,42	2.153,42	1.800,00	353,42
1/240100-720000	Personalkostenzuschuß	2225	3225	24	3.785,55	3.500,00	285,55	3.785,55	3.500,00	285,55
1/240100-728000	sonst. Ausgaben	2225	3225	24	406,06	100,00	306,06	406,06	100,00	306,06
1/240100-728100	Schulung der Bediensteten	2225	3225		222,00	100,00	122,00	222,00	100,00	122,00
SU 22 / 32	Summe Aufwendungen / Auszahlungen operative Gebarung				120.613,01	107.500,00	13.113,01	110.524,23	103.000,00	7.524,23
SA 0 / SA 1	(0) Nettoergebnis (21 - 22) / (1) Geldfluss operative Gebarung (31 - 32)				-48.889,30	-43.000,00	-5.889,30	-39.944,62	-40.500,00	555,38
SU 23	Summe Haushaltsrücklagen				0,00	0,00	0,00	0,00	0,00	0,00
SA00	Nettoergebnis nach Zuw./Entn. Haushaltsrücklagen (Saldo 0 +/- SU23)				-48.889,30	-43.000,00	-5.889,30			
Investive Gebarung										
SU 33	Summe Einzahlungen investive Gebarung							0,00	0,00	0,00
1/240100-042000	Amts-, Betriebs- und Geschäftsausstattung		3415	2 41					1.000,00	-1.000,00
SU 34	Summe Auszahlungen investive Gebarung							0,00	1.000,00	-1.000,00
SA2	Saldo (2) Geldfluss aus der Investiven Gebarung (33 - 34)							0,00	-1.000,00	1.000,00
SA3	Saldo (3) Nettofinanzierungssaldo (Saldo 1 + Saldo 2)							-39.944,62	-41.500,00	1.555,38
Finanzierungstätigkeit										
SU 35	Summe Einzahlungen aus der Finanzierungstätigkeit							0,00	0,00	0,00
SU 36	Summe Auszahlungen aus der Finanzierungstätigkeit							0,00	0,00	0,00
SA4	Saldo (4) Geldfluss aus der Finanzierungstätigkeit (35 - 36)							0,00	0,00	0,00
SA5	Saldo (5) Geldfluss aus der voranschlagswirksamen Gebarung (Saldo 3 + Saldo 4)							-39.944,62	-41.500,00	1.555,38
240200	Kleinkinderbetreuung									
Operative Gebarung										
SU 21 / 31	Summe Erträge / Einzahlungen operative Gebarung				0,00	0,00	0,00	0,00	0,00	0,00
1/240200-752000	Transfers an Gemeinden, Gemeindeverbände (ohne marktbestimmte Tätigkeit) und Gemeindefonds	2231	3231	26	947,70	1.500,00	-552,30	568,62	1.500,00	-931,38
SU 22 / 32	Summe Aufwendungen / Auszahlungen operative Gebarung				947,70	1.500,00	-552,30	568,62	1.500,00	-931,38
SA 0 / SA 1	(0) Nettoergebnis (21 - 22) / (1) Geldfluss operative Gebarung (31 - 32)				-947,70	-1.500,00	552,30	-568,62	-1.500,00	931,38
SU 23	Summe Haushaltsrücklagen				0,00	0,00	0,00	0,00	0,00	0,00
SA00	Nettoergebnis nach Zuw./Entn. Haushaltsrücklagen (Saldo 0 +/- SU23)				-947,70	-1.500,00	552,30			
Investive Gebarung										
SU 33	Summe Einzahlungen investive Gebarung							0,00	0,00	0,00
SU 34	Summe Auszahlungen investive Gebarung							0,00	0,00	0,00
SA2	Saldo (2) Geldfluss aus der Investiven Gebarung (33 - 34)							0,00	0,00	0,00
SA3	Saldo (3) Nettofinanzierungssaldo (Saldo 1 + Saldo 2)							-568,62	-1.500,00	931,38

		MVAG	MVAG	VCQU	Ergebnisrechnung			Finanzierungsrechnung		
		EH	FH		RA 2025	VA 2025	RA - VA	RA 2025	VA 2025	RA - VA
Finanzierungstätigkeit										
SU 35	Summe Einzahlungen aus der Finanzierungstätigkeit							0,00	0,00	0,00
SU 36	Summe Auszahlungen aus der Finanzierungstätigkeit							0,00	0,00	0,00
SA4	Saldo (4) Geldfluss aus der Finanzierungstätigkeit (35 – 36)							0,00	0,00	0,00
SA5	Saldo (5) Geldfluss aus der voranschlagswirksamen Gebarung (Saldo 3 + Saldo 4)							-568,62	-1.500,00	931,38
241 Förderung der Elementarpädagoginnen und -pädagogen										
241000 KINDERGARTEN WAIDENDORF										
Operative Gebarung										
2/241000+810000	Elternbeiträge	2114	3114	13	615,96	1.300,00	-684,04	683,22	1.300,00	-616,78
2/241000+810100	Nachmittagsbetreuung	2114	3114	13	2.371,80	2.200,00	171,80	2.451,45	2.200,00	251,45
2/241000+820000	Menüs	2131	3131	14	1.916,37	2.000,00	-83,63	1.916,37	2.000,00	-83,63
SU 21 / 31	Summe Erträge / Einzahlungen operative Gebarung				4.904,13	5.500,00	-595,87	5.051,04	5.500,00	-448,96
1/241000-400000	Geringwertige Wirtschaftsgüter (Anlagevermögen unter € 800,-)	2221	3221	23	2.578,27	1.500,00	1.078,27	2.578,27	1.500,00	1.078,27
1/241000-402000	Diverses Verbrauchsmaterial	2221	3221	23	647,21	1.000,00	-352,79	647,21	1.000,00	-352,79
1/241000-430000	Menüs	2221	3221	23	1.894,54	2.000,00	-105,46	1.894,54	2.000,00	-105,46
1/241000-451000	Beheizung	2221	3221	23	4.466,66	3.600,00	866,66	3.403,33	3.600,00	-196,67
1/241000-454000	Reinigungsmittel	2221	3221	23	455,65	300,00	155,65	455,65	300,00	155,65
1/241000-456000	Büromaterial	2221	3221	23	294,90	600,00	-305,10	294,90	600,00	-305,10
1/241000-511000	Bezüge VB Arbeiter	2211	3211	20	50.359,13	49.400,00	959,13	50.359,13	49.400,00	959,13
1/241000-523000	Bezüge sonstige Arbeiter	2211	3211	20	1.802,12		1.802,12	1.802,12		1.802,12
1/241000-580000	DGB zum Ausgleichsfonds	2212	3212	20	1.855,80	1.900,00	-44,20	1.855,80	1.900,00	-44,20
1/241000-582000	DGB Sozialversicherung	2212	3212	20	10.747,47	10.600,00	147,47	10.747,47	10.600,00	147,47
1/241000-600000	Strom	2222	3222	24	5.253,08	1.900,00	3.353,08	4.358,08	1.900,00	2.458,08
1/241000-610000	Instandhaltung von Grund und Boden	2224	3224	24	470,00		470,00	470,00		470,00
1/241000-614000	Instandhaltung des Gebäudes	2224	3224	24	34.699,00	5.000,00	29.699,00	34.699,00	5.000,00	29.699,00
1/241000-618000	Instandhaltung der Einrichtung	2224	3224	24	4.533,30	1.000,00	3.533,30	4.533,30	1.000,00	3.533,30
1/241000-631000	Telefon- und Rundfunkgebühren	2222	3222	24	989,47	700,00	289,47	989,47	700,00	289,47
1/241000-670000	Versicherungen	2222	3222	24	3.373,60	1.700,00	1.673,60	1.660,68	1.700,00	-39,32
1/241000-680000	Planmäßige Abschreibung	2226			5.405,53	5.100,00	305,53			
1/241000-700000	Miete Kopierer	2223	3223	24	1.163,22	1.400,00	-236,78	1.163,22	1.400,00	-236,78
1/241000-710000	Steuern und Abgaben	2225	3225	24	3.689,49	3.400,00	289,49	3.584,49	3.400,00	184,49
1/241000-728000	Kosten Datenverarbeitung	2225	3225	24	406,06	300,00	106,06	406,06	300,00	106,06
1/241000-728100	Entgelte für sonstige Leistungen	2225	3225	24	158,33	100,00	58,33	158,33	100,00	58,33
1/241000-729000	Sonstige Ausgaben	2225	3225	24	356,67		356,67	356,67		356,67
SU 22 / 32	Summe Aufwendungen / Auszahlungen operative Gebarung				135.599,50	91.500,00	44.099,50	126.417,72	86.400,00	40.017,72
SA 0 / SA 1	(0) Nettoergebnis (21 - 22) / (1) Geldfluss operative Gebarung (31 – 32)				-130.695,37	-86.000,00	-44.695,37	-121.366,68	-80.900,00	-40.466,68
SU 23	Summe Haushaltsrücklagen				0,00	0,00	0,00	0,00	0,00	0,00

		MVAG			Ergebnisrechnung			Finanzierungsrechnung		
		EH	FH	VCQU	RA 2025	VA 2025	RA - VA	RA 2025	VA 2025	RA - VA
SA00	Nettoergebnis nach Zuw./Entn. Haushaltsrücklagen (Saldo 0 +/- SU23)				-130.695,37	-86.000,00	-44.695,37			
Investive Gebarung										
SU 33	Summe Einzahlungen investive Gebarung							0,00	0,00	0,00
1/241000-042000	Amts-, Betriebs- und Geschäftsausstattung		3415	2 41				2.181,48	2.000,00	181,48
SU 34	Summe Auszahlungen investive Gebarung							2.181,48	2.000,00	181,48
SA2	Saldo (2) Geldfluss aus der Investiven Gebarung (33 – 34)							-2.181,48	-2.000,00	-181,48
SA3	Saldo (3) Nettofinanzierungssaldo (Saldo 1 + Saldo 2)							-123.548,16	-82.900,00	-40.648,16
Finanzierungstätigkeit										
SU 35	Summe Einzahlungen aus der Finanzierungstätigkeit							0,00	0,00	0,00
SU 36	Summe Auszahlungen aus der Finanzierungstätigkeit							0,00	0,00	0,00
SA4	Saldo (4) Geldfluss aus der Finanzierungstätigkeit (35 – 36)							0,00	0,00	0,00
SA5	Saldo (5) Geldfluss aus der voranschlagswirksamen Gebarung (Saldo 3 + Saldo 4)							-123.548,16	-82.900,00	-40.648,16
26	Sport und außerschulische Leibeserziehung									
262	Sportplätze									
262000	MEHRZWECKHALLE									
Operative Gebarung										
2/262000+811000	Erlöse aus Vermietung	2115	3115	14	49.858,40	42.000,00	7.858,40	49.858,40	42.000,00	7.858,40
2/262000+860000	Transfers von Bund, Bundesfonds und Bundeskammern	2121	3121	1	4.149,60		4.149,60	4.149,60		4.149,60
SU 21 / 31	Summe Erträge / Einzahlungen operative Gebarung				54.008,00	42.000,00	12.008,00	54.008,00	42.000,00	12.008,00
1/262000-400000	Geringwertige Wirtschaftsgüter (Anlagevermögen unter € 800,-)	2221	3221	23	223,38	500,00	-276,62		500,00	-500,00
1/262000-451000	Beheizung	2221	3221	23	9.346,47	9.400,00	-53,53	9.346,47	9.400,00	-53,53
1/262000-454000	Reinigungsmittel	2221	3221	23		300,00	-300,00		300,00	-300,00
1/262000-600000	Strom	2222	3222	24	1.729,11	2.000,00	-270,89	983,90	2.000,00	-1.016,10
1/262000-614000	Instandhaltung des Gebäudes	2224	3224	24	1.628,12	3.000,00	-1.371,88	1.628,12	3.000,00	-1.371,88
1/262000-618000	Instandhaltung der Einrichtung	2224	3224	24	3.126,39	3.000,00	126,39	3.126,39	3.000,00	126,39
1/262000-650000	Tilgung Zinsen	2241	3241	25	1.786,06	1.200,00	586,06	1.786,06	1.200,00	586,06
1/262000-670000	Versicherungen	2222	3222	24	6.397,62	3.400,00	2.997,62	3.149,28	3.400,00	-250,72
1/262000-680000	Planmäßige Abschreibung	2226			12.343,78	12.300,00	43,78			
1/262000-710000	Steuern und Abgaben	2225	3225	24	8.103,29	6.500,00	1.603,29	7.894,29	6.500,00	1.394,29
5/262000-799000	Zuweisungen an Verrechnungsrücklagen zwischen operativer Gebarung und Projekten	2225		1	4.149,60		4.149,60			
SU 22 / 32	Summe Aufwendungen / Auszahlungen operative Gebarung				48.833,82	41.600,00	7.233,82	27.914,51	29.300,00	-1.385,49
SA 0 / SA 1	(0) Nettoergebnis (21 - 22) / (1) Geldfluss operative Gebarung (31 – 32)				5.174,18	400,00	4.774,18	26.093,49	12.700,00	13.393,49

	MVAG	MVAG	VCQU	Ergebnisrechnung			Finanzierungsrechnung												
				EH	FH		RA 2025	VA 2025	RA - VA	RA 2025	VA 2025	RA - VA							
SU 23																			
SA00																			
Investive Gebarung																			
SU 33																			
SU 34																			
SA2																			
SA3																			
Finanzierungstätigkeit																			
SU 35																			
1/262000-346000																			
1/262000-347000																			
SU 36																			
SA4																			
SA5																			
27																			
272																			
272000																			
Operative Gebarung																			
2/272000+811000																			
2/272000+829000																			
SU 21 / 31																			
1/272000-600000																			
1/272000-614000																			
1/272000-670000																			
1/272000-710000																			
SU 22 / 32																			
SA 0 / SA 1																			
SU 23																			
SA00																			
Investive Gebarung																			
SU 33																			
SU 34																			
SA2																			
SA3																			

		MVAG	MVAG	VCQU	Ergebnisrechnung			Finanzierungsrechnung		
		EH	FH		RA 2025	VA 2025	RA - VA	RA 2025	VA 2025	RA - VA
Finanzierungstätigkeit										
SU 35	Summe Einzahlungen aus der Finanzierungstätigkeit							0,00	0,00	0,00
SU 36	Summe Auszahlungen aus der Finanzierungstätigkeit							0,00	0,00	0,00
SA4	Saldo (4) Geldfluss aus der Finanzierungstätigkeit (35 – 36)							0,00	0,00	0,00
SA5	Saldo (5) Geldfluss aus der voranschlagswirksamen Gebarung (Saldo 3 + Saldo 4)							5.507,44	5.800,00	-292,56
272100 Bernsteinhalle										
Operative Gebarung										
2/272100+811000	Erlöse aus Vermietung	2115	3115	14	7.676,86	12.000,00	-4.323,14	7.676,86	12.000,00	-4.323,14
2/272100+813000	Erträge aus der Auflösung von Investitionszuschüssen (Kapitaltransfers)	2127			666,67		666,67			
2/272100+828000	Kostensätze	2116	3116	18	96,30	2.500,00	-2.403,70	96,30	2.500,00	-2.403,70
SU 21 / 31	Summe Erträge / Einzahlungen operative Gebarung				8.439,83	14.500,00	-6.060,17	7.773,16	14.500,00	-6.726,84
1/272100-400000	Geringwertige Wirtschaftsgüter (Anlagevermögen unter € 800,-)	2221	3221	23	1.833,29	700,00	1.133,29	1.833,29	700,00	1.133,29
1/272100-402000	Diverses Verbrauchsmaterial	2221	3221	23	838,26	700,00	138,26	838,26	700,00	138,26
1/272100-451000	Beheizung	2221	3221	23	14.224,61	12.000,00	2.224,61	14.224,61	12.000,00	2.224,61
1/272100-454000	Reinigungsmittel	2221	3221	23	184,43	500,00	-315,57	184,43	500,00	-315,57
1/272100-456000	Schreib-, Zeichen- und sonstige Büromittel	2221	3221		92,97		92,97	92,97		92,97
1/272100-511000	Bezüge VB Arbeiter	2211	3211	20	41.972,88	31.000,00	10.972,88	41.972,88	31.000,00	10.972,88
1/272100-580000	DGB zum Ausgleichsfonds	2212	3212	20	320,06		320,06	320,06		320,06
1/272100-582000	DGB Sozialversicherung	2212	3212	20	7.612,42	6.100,00	1.512,42	7.612,42	6.100,00	1.512,42
1/272100-600000	Strom	2222	3222	24	9.658,44	8.800,00	858,44	8.422,48	8.800,00	-377,52
1/272100-614000	Instandhaltung des Gebäudes	2224	3224	24	11.205,46	10.000,00	1.205,46	11.205,46	10.000,00	1.205,46
1/272100-616000	Instandhaltung der Maschinen	2224	3224	24		700,00	-700,00		700,00	-700,00
1/272100-618000	Instandhaltung der Einrichtung	2224	3224	24	16.381,21	4.000,00	12.381,21	16.355,05	4.000,00	12.355,05
1/272100-631000	Telefon- und Rundfunkgebühren	2222	3222	24	659,93	700,00	-40,07	659,93	700,00	-40,07
1/272100-670000	Versicherungen	2222	3222	24	6.728,58	3.300,00	3.428,58	3.308,72	3.300,00	8,72
1/272100-680000	Planmäßige Abschreibung	2226			11.531,05	10.500,00	1.031,05			
1/272100-700000	Miete KIG	2223	3223	24	163.152,97	150.000,00	13.152,97	163.152,97	150.000,00	13.152,97
1/272100-710000	Steuern und Abgaben	2225	3225	24	5.129,42	4.200,00	929,42	4.061,42	4.200,00	-138,58
1/272100-729000	EDV-Aufwand	2225	3225		487,27	500,00	-12,73	487,27	500,00	-12,73
SU 22 / 32	Summe Aufwendungen / Auszahlungen operative Gebarung				292.013,25	243.700,00	48.313,25	274.732,22	233.200,00	41.532,22
SA 0 / SA 1	(0) Nettoergebnis (21 - 22) / (1) Geldfluss operative Gebarung (31 – 32)				-283.573,42	-229.200,00	-54.373,42	-266.959,06	-218.700,00	-48.259,06
SU 23	Summe Haushaltsrücklagen				0,00	0,00	0,00	0,00	0,00	0,00
SA00	Nettoergebnis nach Zuw./Entn. Haushaltsrücklagen (Saldo 0 +/- SU23)				-283.573,42	-229.200,00	-54.373,42			
Investive Gebarung										
SU 33	Summe Einzahlungen investive Gebarung							0,00	0,00	0,00

		MVAG			Ergebnisrechnung			Finanzierungsrechnung		
		EH	FH	VCQU	RA 2025	VA 2025	RA - VA	RA 2025	VA 2025	RA - VA
1/272100-042000	Amts-, Betriebs- und Geschäftsausstattung		3415	2 41				7.066,44	1.000,00	6.066,44
SU 34	Summe Auszahlungen investive Gebarung							7.066,44	1.000,00	6.066,44
SA2	Saldo (2) Geldfluss aus der Investiven Gebarung (33 – 34)							-7.066,44	-1.000,00	-6.066,44
SA3	Saldo (3) Nettofinanzierungssaldo (Saldo 1 + Saldo 2)							-274.025,50	-219.700,00	-54.325,50
Finanzierungstätigkeit										
SU 35	Summe Einzahlungen aus der Finanzierungstätigkeit							0,00	0,00	0,00
SU 36	Summe Auszahlungen aus der Finanzierungstätigkeit							0,00	0,00	0,00
SA4	Saldo (4) Geldfluss aus der Finanzierungstätigkeit (35 – 36)							0,00	0,00	0,00
SA5	Saldo (5) Geldfluss aus der voranschlagswirksamen Gebarung (Saldo 3 + Saldo 4)							-274.025,50	-219.700,00	-54.325,50
272200	Dorfzentrum Waidendorf									
Operative Gebarung										
2/272200+811000	Erlöse aus Vermietung	2115	3115		125,00	2.000,00	-1.875,00	125,00	2.000,00	-1.875,00
6/272200+899000	Entnahmen aus Verrechnungsrücklagen zwischen Projekten	2116	1		2.127,20		2.127,20			
SU 21 / 31	Summe Erträge / Einzahlungen operative Gebarung				2.252,20	2.000,00	252,20	125,00	2.000,00	-1.875,00
1/272200-400000	Geringwertige Wirtschaftsgüter (GWG)	2221	3221		482,68	500,00	-17,32	482,68	500,00	-17,32
1/272200-614000	Instandhaltung von Gebäuden und Bauten	2224	3224		1.647,18	600,00	1.047,18	1.647,18	600,00	1.047,18
1/272200-618000	Instandhaltung der Einrichtung	2224	3224		197,11	200,00	-2,89	197,11	200,00	-2,89
1/272200-631000	Telekommunikationsdienste	2222	3222		136,48		136,48	136,48		136,48
1/272200-680000	Planmäßige Abschreibung	2226			21.278,26	17.600,00	3.678,26			
1/272200-710000	Öffentliche Abgaben, ohne Gebühren gemäß FAG	2225	3225	24		500,00	-500,00		500,00	-500,00
1/272200-728000	Notkommunikationssystem	2225	3225		843,75	100,00	743,75	843,75	100,00	743,75
5/272200-799000	Zuweisungen an Verrechnungsrücklagen zwischen operativer Gebarung und Projekten	2225	1			40.000,00	-40.000,00			
SU 22 / 32	Summe Aufwendungen / Auszahlungen operative Gebarung				24.585,46	59.500,00	-34.914,54	3.307,20	1.900,00	1.407,20
SA 0 / SA 1	(0) Nettoergebnis (21 - 22) / (1) Geldfluss operative Gebarung (31 – 32)				-22.333,26	-57.500,00	35.166,74	-3.182,20	100,00	-3.282,20
SU 23	Summe Haushaltsrücklagen				0,00	0,00	0,00	0,00	0,00	0,00
SA00	Nettoergebnis nach Zuw./Entn. Haushaltsrücklagen (Saldo 0 +/- SU23)				-22.333,26	-57.500,00	35.166,74			
Investive Gebarung										
6/272200+301000	Kapitaltransfers von Ländern, Landesfonds und Landeskammern		3331	1				40.000,00	40.000,00	
SU 33	Summe Einzahlungen investive Gebarung							40.000,00	40.000,00	0,00
5/272200-010000	Gebäude und Bauten		3413	1 40				42.127,20		42.127,20

		MVAG		VCQU	Ergebnisrechnung			Finanzierungsrechnung		
		EH	FH		RA 2025	VA 2025	RA - VA	RA 2025	VA 2025	RA - VA
1/272200-042000	Amts-, Betriebs- und Geschäftsausstattung		3415	2				8.507,79		8.507,79
SU 34	Summe Auszahlungen investive Gebarung							50.634,99	0,00	50.634,99
SA2	Saldo (2) Geldfluss aus der Investiven Gebarung (33 – 34)							-10.634,99	40.000,00	-50.634,99
SA3	Saldo (3) Nettofinanzierungssaldo (Saldo 1 + Saldo 2)							-13.817,19	40.100,00	-53.917,19
Finanzierungstätigkeit										
SU 35	Summe Einzahlungen aus der Finanzierungstätigkeit							0,00	0,00	0,00
SU 36	Summe Auszahlungen aus der Finanzierungstätigkeit							0,00	0,00	0,00
SA4	Saldo (4) Geldfluss aus der Finanzierungstätigkeit (35 – 36)							0,00	0,00	0,00
SA5	Saldo (5) Geldfluss aus der voranschlagswirksamen Gebarung (Saldo 3 + Saldo 4)							-13.817,19	40.100,00	-53.917,19
272300	Ausbildungszentrum									
Operative Gebarung										
SU 21 / 31	Summe Erträge / Einzahlungen operative Gebarung				0,00	0,00	0,00	0,00	0,00	0,00
1/272300-451000	Beheizung		2221	3221	2.697,40		2.697,40	2.697,40		2.697,40
1/272300-600000	Strom		2222	3222	147,34		147,34	147,34		147,34
SU 22 / 32	Summe Aufwendungen / Auszahlungen operative Gebarung				2.844,74	0,00	2.844,74	2.844,74	0,00	2.844,74
SA 0 / SA 1	(0) Nettoergebnis (21 - 22) / (1) Geldfluss operative Gebarung (31 – 32)				-2.844,74	0,00	-2.844,74	-2.844,74	0,00	-2.844,74
SU 23	Summe Haushaltsrücklagen				0,00	0,00	0,00	0,00	0,00	0,00
SA00	Nettoergebnis nach Zuw./Entn. Haushaltsrücklagen (Saldo 0 +/- SU23)				-2.844,74	0,00	-2.844,74			
Investive Gebarung										
SU 33	Summe Einzahlungen investive Gebarung							0,00	0,00	0,00
SU 34	Summe Auszahlungen investive Gebarung							0,00	0,00	0,00
SA2	Saldo (2) Geldfluss aus der Investiven Gebarung (33 – 34)							0,00	0,00	0,00
SA3	Saldo (3) Nettofinanzierungssaldo (Saldo 1 + Saldo 2)							-2.844,74	0,00	-2.844,74
Finanzierungstätigkeit										
SU 35	Summe Einzahlungen aus der Finanzierungstätigkeit							0,00	0,00	0,00
SU 36	Summe Auszahlungen aus der Finanzierungstätigkeit							0,00	0,00	0,00
SA4	Saldo (4) Geldfluss aus der Finanzierungstätigkeit (35 – 36)							0,00	0,00	0,00
SA5	Saldo (5) Geldfluss aus der voranschlagswirksamen Gebarung (Saldo 3 + Saldo 4)							-2.844,74	0,00	-2.844,74
28	Forschung und Wissenschaft									
282	Studienbeihilfen									
282000	NÖ Semesterticket									
Operative Gebarung										
SU 21 / 31	Summe Erträge / Einzahlungen operative Gebarung				0,00	0,00	0,00	0,00	0,00	0,00

		MVAG			Ergebnisrechnung			Finanzierungsrechnung		
		EH	FH	VCQU	RA 2025	VA 2025	RA - VA	RA 2025	VA 2025	RA - VA
1/282000-768000	Gde Anteil	2234	3234	27		800,00	-800,00		800,00	-800,00
SU 22 / 32	Summe Aufwendungen / Auszahlungen operative Gebarung				0,00	800,00	-800,00	0,00	800,00	-800,00
SA 0 / SA 1	(0) Nettoergebnis (21 - 22) / (1) Geldfluss operative Gebarung (31 - 32)				0,00	-800,00	800,00	0,00	-800,00	800,00
SU 23	Summe Haushaltsrücklagen				0,00	0,00	0,00	0,00	0,00	0,00
SA00	Nettoergebnis nach Zuw./Entn. Haushaltsrücklagen (Saldo 0 +/- SU23)				0,00	-800,00	800,00			
Investive Gebarung										
SU 33	Summe Einzahlungen investive Gebarung							0,00	0,00	0,00
SU 34	Summe Auszahlungen investive Gebarung							0,00	0,00	0,00
SA2	Saldo (2) Geldfluss aus der Investiven Gebarung (33 - 34)							0,00	0,00	0,00
SA3	Saldo (3) Nettofinanzierungssaldo (Saldo 1 + Saldo 2)							0,00	-800,00	800,00
Finanzierungstätigkeit										
SU 35	Summe Einzahlungen aus der Finanzierungstätigkeit							0,00	0,00	0,00
SU 36	Summe Auszahlungen aus der Finanzierungstätigkeit							0,00	0,00	0,00
SA4	Saldo (4) Geldfluss aus der Finanzierungstätigkeit (35 - 36)							0,00	0,00	0,00
SA5	Saldo (5) Geldfluss aus der voranschlagswirksamen Gebarung (Saldo 3 + Saldo 4)							0,00	-800,00	800,00

		MVAG	MVAG	VCQU	Ergebnisrechnung			Finanzierungsrechnung			
		EH	FH		RA 2025	VA 2025	RA - VA	RA 2025	VA 2025	RA - VA	
3 Kunst, Kultur und Kultus											
32	Musik und darstellende Kunst										
321	Einrichtungen der Musikpflege										
321000	Einrichtungen der Musikpflege										
Operative Gebarung											
SU 21 / 31	Summe Erträge / Einzahlungen operative Gebarung				0,00	0,00	0,00	0,00	0,00	0,00	
1/321000-752000	Schulumlage		2231	3231	26	29.374,79	29.400,00	-25,21	29.374,79	29.400,00	-25,21
SU 22 / 32	Summe Aufwendungen / Auszahlungen operative Gebarung				29.374,79	29.400,00	-25,21	29.374,79	29.400,00	-25,21	
SA 0 / SA 1	(0) Nettoergebnis (21 - 22) / (1) Geldfluss operative Gebarung (31 - 32)				-29.374,79	-29.400,00	25,21	-29.374,79	-29.400,00	25,21	
SU 23	Summe Haushaltsrücklagen				0,00	0,00	0,00	0,00	0,00	0,00	
SA00	Nettoergebnis nach Zuw./Entn. Haushaltsrücklagen (Saldo 0 +/- SU23)				-29.374,79	-29.400,00	25,21				
Investive Gebarung											
SU 33	Summe Einzahlungen investive Gebarung							0,00	0,00	0,00	
SU 34	Summe Auszahlungen investive Gebarung							0,00	0,00	0,00	
SA2	Saldo (2) Geldfluss aus der Investiven Gebarung (33 - 34)							0,00	0,00	0,00	
SA3	Saldo (3) Nettofinanzierungssaldo (Saldo 1 + Saldo 2)							-29.374,79	-29.400,00	25,21	
Finanzierungstätigkeit											
SU 35	Summe Einzahlungen aus der Finanzierungstätigkeit							0,00	0,00	0,00	
SU 36	Summe Auszahlungen aus der Finanzierungstätigkeit							0,00	0,00	0,00	
SA4	Saldo (4) Geldfluss aus der Finanzierungstätigkeit (35 - 36)							0,00	0,00	0,00	
SA5	Saldo (5) Geldfluss aus der voranschlagswirksamen Gebarung (Saldo 3 + Saldo 4)							-29.374,79	-29.400,00	25,21	
36	Heimatspflege										
361	Nichtwissenschaftliche Archive										
361000	ORTSBILDPFLEGE										
Operative Gebarung											
2/361000+829000	VERKAUF Ortschronik T-Shirt, Münzen, Gläser		2116	3116	18	62,00	200,00	-138,00	62,00	200,00	-138,00
SU 21 / 31	Summe Erträge / Einzahlungen operative Gebarung				62,00	200,00	-138,00	62,00	200,00	-138,00	
SU 22 / 32	Summe Aufwendungen / Auszahlungen operative Gebarung				0,00	0,00	0,00	0,00	0,00	0,00	
SA 0 / SA 1	(0) Nettoergebnis (21 - 22) / (1) Geldfluss operative Gebarung (31 - 32)				62,00	200,00	-138,00	62,00	200,00	-138,00	
SU 23	Summe Haushaltsrücklagen				0,00	0,00	0,00	0,00	0,00	0,00	
SA00	Nettoergebnis nach Zuw./Entn. Haushaltsrücklagen (Saldo 0 +/- SU23)				62,00	200,00	-138,00				
Investive Gebarung											
SU 33	Summe Einzahlungen investive Gebarung							0,00	0,00	0,00	

		MVAG	MVAG	VCQU	Ergebnisrechnung			Finanzierungsrechnung		
		EH	FH		RA 2025	VA 2025	RA - VA	RA 2025	VA 2025	RA - VA
SU 34	Summe Auszahlungen investive Gebarung							0,00	0,00	0,00
SA2	Saldo (2) Geldfluss aus der Investiven Gebarung (33 – 34)							0,00	0,00	0,00
SA3	Saldo (3) Nettofinanzierungssaldo (Saldo 1 + Saldo 2)							62,00	200,00	-138,00
Finanzierungstätigkeit										
SU 35	Summe Einzahlungen aus der Finanzierungstätigkeit							0,00	0,00	0,00
SU 36	Summe Auszahlungen aus der Finanzierungstätigkeit							0,00	0,00	0,00
SA4	Saldo (4) Geldfluss aus der Finanzierungstätigkeit (35 – 36)							0,00	0,00	0,00
SA5	Saldo (5) Geldfluss aus der voranschlagswirksamen Gebarung (Saldo 3 + Saldo 4)							62,00	200,00	-138,00
363	Altstadterhaltung und Ortsbildpflege									
363000	ORTSBILDPFLEGE									
Operative Gebarung										
2/363000+813000	Erträge aus der Auflösung von Investitionszuschüssen (Kapitaltransfers)	2127			170,00	200,00	-30,00			
SU 21 / 31	Summe Erträge / Einzahlungen operative Gebarung				170,00	200,00	-30,00	0,00	0,00	0,00
1/363000-680000	Planmäßige Abschreibung	2226			3.227,62	3.200,00	27,62			
1/363000-728000	Ortsbildpflege (z.B. Blumendeko)	2225	3225	24	2.647,11	2.000,00	647,11	2.579,24	2.000,00	579,24
SU 22 / 32	Summe Aufwendungen / Auszahlungen operative Gebarung				5.874,73	5.200,00	674,73	2.579,24	2.000,00	579,24
SA 0 / SA 1	(0) Nettoergebnis (21 - 22) / (1) Geldfluss operative Gebarung (31 – 32)				-5.704,73	-5.000,00	-704,73	-2.579,24	-2.000,00	-579,24
SU 23	Summe Haushaltsrücklagen				0,00	0,00	0,00	0,00	0,00	0,00
SA00	Nettoergebnis nach Zuw./Entn. Haushaltsrücklagen (Saldo 0 +/- SU23)				-5.704,73	-5.000,00	-704,73			
Investive Gebarung										
SU 33	Summe Einzahlungen investive Gebarung							0,00	0,00	0,00
SU 34	Summe Auszahlungen investive Gebarung							0,00	0,00	0,00
SA2	Saldo (2) Geldfluss aus der Investiven Gebarung (33 – 34)							0,00	0,00	0,00
SA3	Saldo (3) Nettofinanzierungssaldo (Saldo 1 + Saldo 2)							-2.579,24	-2.000,00	-579,24
Finanzierungstätigkeit										
SU 35	Summe Einzahlungen aus der Finanzierungstätigkeit							0,00	0,00	0,00
SU 36	Summe Auszahlungen aus der Finanzierungstätigkeit							0,00	0,00	0,00
SA4	Saldo (4) Geldfluss aus der Finanzierungstätigkeit (35 – 36)							0,00	0,00	0,00
SA5	Saldo (5) Geldfluss aus der voranschlagswirksamen Gebarung (Saldo 3 + Saldo 4)							-2.579,24	-2.000,00	-579,24
369	Sonstige Einrichtungen und Maßnahmen									
369000	SONSTIGE EINRICHTUNGEN UND MASSNAHMEN									
Operative Gebarung										
SU 21 / 31	Summe Erträge / Einzahlungen operative Gebarung				0,00	0,00	0,00	0,00	0,00	0,00
1/369000-729000	Brauchtumpflege	2225	3225	24	905,41	1.000,00	-94,59	905,41	1.000,00	-94,59
SU 22 / 32	Summe Aufwendungen / Auszahlungen operative Gebarung				905,41	1.000,00	-94,59	905,41	1.000,00	-94,59

	MVAG	MVAG	VCQU	Ergebnisrechnung			Finanzierungsrechnung					
				EH	FH	RA 2025	VA 2025	RA - VA	RA 2025	VA 2025	RA - VA	
SA 0 / SA 1						(0) Nettoergebnis (21 - 22) / (1) Geldfluss operative Gebarung (31 – 32)	-905,41	-1.000,00	94,59	-905,41	-1.000,00	94,59
SU 23						Summe Haushaltsrücklagen	0,00	0,00	0,00	0,00	0,00	0,00
SA00						Nettoergebnis nach Zuw./Entn. Haushaltsrücklagen (Saldo 0 +/- SU23)	-905,41	-1.000,00	94,59			
Investive Gebarung												
SU 33						Summe Einzahlungen investive Gebarung				0,00	0,00	0,00
SU 34						Summe Auszahlungen investive Gebarung				0,00	0,00	0,00
SA2						Saldo (2) Geldfluss aus der Investiven Gebarung (33 – 34)				0,00	0,00	0,00
SA3						Saldo (3) Nettofinanzierungssaldo (Saldo 1 + Saldo 2)				-905,41	-1.000,00	94,59
Finanzierungstätigkeit												
SU 35						Summe Einzahlungen aus der Finanzierungstätigkeit				0,00	0,00	0,00
SU 36						Summe Auszahlungen aus der Finanzierungstätigkeit				0,00	0,00	0,00
SA4						Saldo (4) Geldfluss aus der Finanzierungstätigkeit (35 – 36)				0,00	0,00	0,00
SA5						Saldo (5) Geldfluss aus der voranschlagswirksamen Gebarung (Saldo 3 + Saldo 4)				-905,41	-1.000,00	94,59
38						Sonstige Kulturpflege						
381						Maßnahmen der Kulturpflege						
381000						Maßnahmen der Kulturpflege						
Operative Gebarung												
SU 21 / 31						Summe Erträge / Einzahlungen operative Gebarung	0,00	0,00	0,00	0,00	0,00	0,00
1/381000-728000						Entgelte für sonstige Leistungen 2225 3225 24	391,00		391,00	391,00		391,00
SU 22 / 32						Summe Aufwendungen / Auszahlungen operative Gebarung	391,00	0,00	391,00	391,00	0,00	391,00
SA 0 / SA 1						(0) Nettoergebnis (21 - 22) / (1) Geldfluss operative Gebarung (31 – 32)	-391,00	0,00	-391,00	-391,00	0,00	-391,00
SU 23						Summe Haushaltsrücklagen	0,00	0,00	0,00	0,00	0,00	0,00
SA00						Nettoergebnis nach Zuw./Entn. Haushaltsrücklagen (Saldo 0 +/- SU23)	-391,00	0,00	-391,00			
Investive Gebarung												
SU 33						Summe Einzahlungen investive Gebarung				0,00	0,00	0,00
SU 34						Summe Auszahlungen investive Gebarung				0,00	0,00	0,00
SA2						Saldo (2) Geldfluss aus der Investiven Gebarung (33 – 34)				0,00	0,00	0,00
SA3						Saldo (3) Nettofinanzierungssaldo (Saldo 1 + Saldo 2)				-391,00	0,00	-391,00
Finanzierungstätigkeit												
SU 35						Summe Einzahlungen aus der Finanzierungstätigkeit				0,00	0,00	0,00
SU 36						Summe Auszahlungen aus der Finanzierungstätigkeit				0,00	0,00	0,00
SA4						Saldo (4) Geldfluss aus der Finanzierungstätigkeit (35 – 36)				0,00	0,00	0,00
SA5						Saldo (5) Geldfluss aus der voranschlagswirksamen Gebarung (Saldo 3 + Saldo 4)				-391,00	0,00	-391,00

	MVAG EH	MVAG FH	VCQU	Ergebnisrechnung			Finanzierungsrechnung		
				RA 2025	VA 2025	RA - VA	RA 2025	VA 2025	RA - VA
39	Kultus								
390	Kirchliche Angelegenheiten								
390000	KIRCHLICHE ANGE- LEGENHEITEN								
Operative Gebarung									
SU 21 / 31	Summe Erträge / Einzahlungen operative Gebarung			0,00	0,00	0,00	0,00	0,00	0,00
1/390000-729000	Aufwendungen für Kirchen und Kapellen	2225	3225	24	1.000,00		1.000,00	1.000,00	1.000,00
SU 22 / 32	Summe Aufwendungen / Auszahlungen operative Gebarung			1.000,00	0,00	1.000,00	1.000,00	0,00	1.000,00
SA 0 / SA 1	(0) Nettoergebnis (21 - 22) / (1) Geldfluss operative Gebarung (31 - 32)			-1.000,00	0,00	-1.000,00	-1.000,00	0,00	-1.000,00
SU 23	Summe Haushaltsrücklagen			0,00	0,00	0,00	0,00	0,00	0,00
SA00	Nettoergebnis nach Zuw./Entn. Haushaltsrücklagen (Saldo 0 +/- SU23)			-1.000,00	0,00	-1.000,00			
Investive Gebarung									
SU 33	Summe Einzahlungen investive Gebarung						0,00	0,00	0,00
SU 34	Summe Auszahlungen investive Gebarung						0,00	0,00	0,00
SA2	Saldo (2) Geldfluss aus der Investiven Gebarung (33 - 34)						0,00	0,00	0,00
SA3	Saldo (3) Nettofinanzierungssaldo (Saldo 1 + Saldo 2)						-1.000,00	0,00	-1.000,00
Finanzierungstätigkeit									
SU 35	Summe Einzahlungen aus der Finanzierungstätigkeit						0,00	0,00	0,00
SU 36	Summe Auszahlungen aus der Finanzierungstätigkeit						0,00	0,00	0,00
SA4	Saldo (4) Geldfluss aus der Finanzierungstätigkeit (35 - 36)						0,00	0,00	0,00
SA5	Saldo (5) Geldfluss aus der voranschlagswirksamen Gebarung (Saldo 3 + Saldo 4)						-1.000,00	0,00	-1.000,00

		MVAG	MVAG	VCQU	Ergebnisrechnung			Finanzierungsrechnung		
		EH	FH		RA 2025	VA 2025	RA - VA	RA 2025	VA 2025	RA - VA
4 Soziale Wohlfahrt und Wohnbauförderung										
41	Allgemeine öffentliche Wohlfahrt									
419	Sonstige Einrichtungen und Maßnahmen									
419000	ALLGEMEINE ÖFFENTL. WOHLFAHRT									
Operative Gebarung										
2/419000+861000	Transfers von Ländern, Landesfonds und Landeskammern	2121	3121	15	62.558,76		62.558,76	62.558,76		62.558,76
SU 21 / 31	Summe Erträge / Einzahlungen operative Gebarung				62.558,76	0,00	62.558,76	62.558,76	0,00	62.558,76
1/419000-751000	Wohnsitzgemeindebeitrag	2231	3231	26	42.616,90	33.300,00	9.316,90	42.616,90	33.300,00	9.316,90
1/419000-751100	Sozialhilfeumlage	2231	3231	26	419.047,36	426.000,00	-6.952,64	419.047,36	426.000,00	-6.952,64
SU 22 / 32	Summe Aufwendungen / Auszahlungen operative Gebarung				461.664,26	459.300,00	2.364,26	461.664,26	459.300,00	2.364,26
SA 0 / SA 1	(0) Nettoergebnis (21 - 22) / (1) Geldfluss operative Gebarung (31 - 32)				-399.105,50	-459.300,00	60.194,50	-399.105,50	-459.300,00	60.194,50
SU 23	Summe Haushaltsrücklagen				0,00	0,00	0,00	0,00	0,00	0,00
SA00	Nettoergebnis nach Zuw./Entn. Haushaltsrücklagen (Saldo 0 +/- SU23)				-399.105,50	-459.300,00	60.194,50			
Investive Gebarung										
SU 33	Summe Einzahlungen investive Gebarung							0,00	0,00	0,00
SU 34	Summe Auszahlungen investive Gebarung							0,00	0,00	0,00
SA2	Saldo (2) Geldfluss aus der Investiven Gebarung (33 - 34)							0,00	0,00	0,00
SA3	Saldo (3) Nettofinanzierungssaldo (Saldo 1 + Saldo 2)							-399.105,50	-459.300,00	60.194,50
Finanzierungstätigkeit										
SU 35	Summe Einzahlungen aus der Finanzierungstätigkeit							0,00	0,00	0,00
SU 36	Summe Auszahlungen aus der Finanzierungstätigkeit							0,00	0,00	0,00
SA4	Saldo (4) Geldfluss aus der Finanzierungstätigkeit (35 - 36)							0,00	0,00	0,00
SA5	Saldo (5) Geldfluss aus der voranschlagswirksamen Gebarung (Saldo 3 + Saldo 4)							-399.105,50	-459.300,00	60.194,50
42	Freie Wohlfahrt									
429	Sonstige Einrichtungen und Maßnahmen									
429000	SONSTIGE EINRICHTUNGEN UND MASSNAHMEN									
Operative Gebarung										
SU 21 / 31	Summe Erträge / Einzahlungen operative Gebarung				0,00	0,00	0,00	0,00	0,00	0,00
1/429000-728000	Gesunde Gemeinde	2225	3225			2.500,00	-2.500,00		2.500,00	-2.500,00
1/429000-729000	VOR Vorteilstickets, Familienausflüge	2225	3225		1.768,00	2.500,00	-732,00	1.768,00	2.500,00	-732,00
1/429000-757000	Spenden an private Organisationen ohne Erwerbszweck	2234	3234	27	3.000,00		3.000,00	3.000,00		3.000,00
1/429000-768000	Spenden für Bedürftige	2234	3234	27	20,00	100,00	-80,00	20,00	100,00	-80,00
SU 22 / 32	Summe Aufwendungen / Auszahlungen operative Gebarung				4.788,00	5.100,00	-312,00	4.788,00	5.100,00	-312,00

	MVAG	MVAG	VCQU	Ergebnisrechnung			Finanzierungsrechnung			
				EH	FH	RA 2025	VA 2025	RA - VA	RA 2025	VA 2025
SA 0 / SA 1	(0) Nettoergebnis (21 - 22) / (1) Geldfluss operative Gebarung (31 – 32)									
SU 23	Summe Haushaltsrücklagen			0,00	0,00	0,00	0,00	0,00	0,00	0,00
SA00	Nettoergebnis nach Zuw./Entn. Haushaltsrücklagen (Saldo 0 +/- SU23)			-4.788,00	-5.100,00	312,00	-4.788,00	-5.100,00	312,00	
Investive Gebarung										
SU 33	Summe Einzahlungen investive Gebarung						0,00	0,00	0,00	0,00
SU 34	Summe Auszahlungen investive Gebarung						0,00	0,00	0,00	0,00
SA2	Saldo (2) Geldfluss aus der Investiven Gebarung (33 – 34)						0,00	0,00	0,00	0,00
SA3	Saldo (3) Nettofinanzierungssaldo (Saldo 1 + Saldo 2)						-4.788,00	-5.100,00	312,00	
Finanzierungstätigkeit										
SU 35	Summe Einzahlungen aus der Finanzierungstätigkeit						0,00	0,00	0,00	0,00
SU 36	Summe Auszahlungen aus der Finanzierungstätigkeit						0,00	0,00	0,00	0,00
SA4	Saldo (4) Geldfluss aus der Finanzierungstätigkeit (35 – 36)						0,00	0,00	0,00	0,00
SA5	Saldo (5) Geldfluss aus der voranschlagswirksamen Gebarung (Saldo 3 + Saldo 4)						-4.788,00	-5.100,00	312,00	
43 Jugendwohlfahrt										
439 Sonstige Einrichtungen und Maßnahmen										
439000 JUGENDWOHLFAHRT										
Operative Gebarung										
SU 21 / 31	Summe Erträge / Einzahlungen operative Gebarung			0,00	0,00	0,00	0,00	0,00	0,00	0,00
1/439000-751000	Kinder- u. Jugendhilfe-Umlage	2231	3231	26	79.514,47	81.000,00	-1.485,53	79.514,47	81.000,00	-1.485,53
SU 22 / 32	Summe Aufwendungen / Auszahlungen operative Gebarung				79.514,47	81.000,00	-1.485,53	79.514,47	81.000,00	-1.485,53
SA 0 / SA 1	(0) Nettoergebnis (21 - 22) / (1) Geldfluss operative Gebarung (31 – 32)				-79.514,47	-81.000,00	1.485,53	-79.514,47	-81.000,00	1.485,53
SU 23	Summe Haushaltsrücklagen				0,00	0,00	0,00	0,00	0,00	0,00
SA00	Nettoergebnis nach Zuw./Entn. Haushaltsrücklagen (Saldo 0 +/- SU23)				-79.514,47	-81.000,00	1.485,53			
Investive Gebarung										
SU 33	Summe Einzahlungen investive Gebarung						0,00	0,00	0,00	0,00
SU 34	Summe Auszahlungen investive Gebarung						0,00	0,00	0,00	0,00
SA2	Saldo (2) Geldfluss aus der Investiven Gebarung (33 – 34)						0,00	0,00	0,00	0,00
SA3	Saldo (3) Nettofinanzierungssaldo (Saldo 1 + Saldo 2)						-79.514,47	-81.000,00	1.485,53	
Finanzierungstätigkeit										
SU 35	Summe Einzahlungen aus der Finanzierungstätigkeit						0,00	0,00	0,00	0,00
SU 36	Summe Auszahlungen aus der Finanzierungstätigkeit						0,00	0,00	0,00	0,00
SA4	Saldo (4) Geldfluss aus der Finanzierungstätigkeit (35 – 36)						0,00	0,00	0,00	0,00
SA5	Saldo (5) Geldfluss aus der voranschlagswirksamen Gebarung (Saldo 3 + Saldo 4)						-79.514,47	-81.000,00	1.485,53	

	MVAG	MVAG	VCQU	Ergebnisrechnung			Finanzierungsrechnung				
				EH	FH		RA 2025	VA 2025	RA - VA	RA 2025	VA 2025
46											
469											
469000											
Operative Gebarung											
SU 21 / 31											
1/469000-413000											
SU 22 / 32											
SA 0 / SA 1											
SU 23											
SA00											
Investive Gebarung											
SU 33											
SU 34											
SA2											
SA3											
Finanzierungstätigkeit											
SU 35											
SU 36											
SA4											
SA5											

		MVAG	MVAG	VCQU	Ergebnisrechnung			Finanzierungsrechnung		
		EH	FH		RA 2025	VA 2025	RA - VA	RA 2025	VA 2025	RA - VA
5 Gesundheit										
51	Gesundheitsdienst									
510	Medizinische Bereichsversorgung									
510000	Medizinische Bereichsversorgung									
Operative Gebarung										
SU 21 / 31	Summe Erträge / Einzahlungen operative Gebarung				0,00	0,00	0,00	0,00	0,00	0,00
1/510000-564000	Totenbeschauggebühren	2211	3211	20	1.938,36	1.200,00	738,36	1.938,36	1.200,00	738,36
1/510000-728000	Leistungen für ärztliche Versorgung	2225	3225		33.180,00	24.400,00	8.780,00	33.180,00	24.400,00	8.780,00
1/510000-751000	Beiträge an Pensionsverband	2231	3231	26	10.006,01	9.200,00	806,01	10.006,01	9.200,00	806,01
SU 22 / 32	Summe Aufwendungen / Auszahlungen operative Gebarung				45.124,37	34.800,00	10.324,37	45.124,37	34.800,00	10.324,37
SA 0 / SA 1	(0) Nettoergebnis (21 - 22) / (1) Geldfluss operative Gebarung (31 – 32)				-45.124,37	-34.800,00	-10.324,37	-45.124,37	-34.800,00	-10.324,37
SU 23	Summe Haushaltsrücklagen				0,00	0,00	0,00	0,00	0,00	0,00
SA00	Nettoergebnis nach Zuw./Entn. Haushaltsrücklagen (Saldo 0 +/- SU23)				-45.124,37	-34.800,00	-10.324,37			
Investive Gebarung										
SU 33	Summe Einzahlungen investive Gebarung							0,00	0,00	0,00
SU 34	Summe Auszahlungen investive Gebarung							0,00	0,00	0,00
SA2	Saldo (2) Geldfluss aus der Investiven Gebarung (33 – 34)							0,00	0,00	0,00
SA3	Saldo (3) Nettofinanzierungssaldo (Saldo 1 + Saldo 2)							-45.124,37	-34.800,00	-10.324,37
Finanzierungstätigkeit										
SU 35	Summe Einzahlungen aus der Finanzierungstätigkeit							0,00	0,00	0,00
SU 36	Summe Auszahlungen aus der Finanzierungstätigkeit							0,00	0,00	0,00
SA4	Saldo (4) Geldfluss aus der Finanzierungstätigkeit (35 – 36)							0,00	0,00	0,00
SA5	Saldo (5) Geldfluss aus der voranschlagswirksamen Gebarung (Saldo 3 + Saldo 4)							-45.124,37	-34.800,00	-10.324,37
512	Sonstige medizinische Beratung und Betreuung									
512000	Sonstige medizinische Beratung und Betreuung									
Operative Gebarung										
SU 21 / 31	Summe Erträge / Einzahlungen operative Gebarung				0,00	0,00	0,00	0,00	0,00	0,00
1/512000-616000	Instandhaltung der Maschinen	2224	3224	24		500,00	-500,00		500,00	-500,00
1/512000-680000	Planmäßige Abschreibung	2226			143,88	100,00	43,88			
SU 22 / 32	Summe Aufwendungen / Auszahlungen operative Gebarung				143,88	600,00	-456,12	0,00	500,00	-500,00
SA 0 / SA 1	(0) Nettoergebnis (21 - 22) / (1) Geldfluss operative Gebarung (31 – 32)				-143,88	-600,00	456,12	0,00	-500,00	500,00
SU 23	Summe Haushaltsrücklagen				0,00	0,00	0,00	0,00	0,00	0,00
SA00	Nettoergebnis nach Zuw./Entn. Haushaltsrücklagen (Saldo 0 +/- SU23)				-143,88	-600,00	456,12			
Investive Gebarung										
SU 33	Summe Einzahlungen investive Gebarung							0,00	0,00	0,00

		MVAG			Ergebnisrechnung			Finanzierungsrechnung		
		EH	FH	VCQU	RA 2025	VA 2025	RA - VA	RA 2025	VA 2025	RA - VA
1/512000-020000	Ankauf von Maschinen		3414	2 41				2.500,00		-2.500,00
SU 34	Summe Auszahlungen investive Gebarung							0,00	2.500,00	-2.500,00
SA2	Saldo (2) Geldfluss aus der Investiven Gebarung (33 – 34)							0,00	-2.500,00	2.500,00
SA3	Saldo (3) Nettofinanzierungssaldo (Saldo 1 + Saldo 2)							0,00	-3.000,00	3.000,00
Finanzierungstätigkeit										
SU 35	Summe Einzahlungen aus der Finanzierungstätigkeit							0,00	0,00	0,00
SU 36	Summe Auszahlungen aus der Finanzierungstätigkeit							0,00	0,00	0,00
SA4	Saldo (4) Geldfluss aus der Finanzierungstätigkeit (35 – 36)							0,00	0,00	0,00
SA5	Saldo (5) Geldfluss aus der voranschlagswirksamen Gebarung (Saldo 3 + Saldo 4)							0,00	-3.000,00	3.000,00
52 Umweltschutz										
520 Natur- und Landschaftsschutz										
520000 Baumkataster										
Operative Gebarung										
SU 21 / 31	Summe Erträge / Einzahlungen operative Gebarung				0,00	0,00	0,00	0,00	0,00	0,00
SU 22 / 32	Summe Aufwendungen / Auszahlungen operative Gebarung				0,00	0,00	0,00	0,00	0,00	0,00
SA 0 / SA 1	(0) Nettoergebnis (21 - 22) / (1) Geldfluss operative Gebarung (31 – 32)				0,00	0,00	0,00	0,00	0,00	0,00
SU 23	Summe Haushaltsrücklagen				0,00	0,00	0,00	0,00	0,00	0,00
SA00	Nettoergebnis nach Zuw./Entn. Haushaltsrücklagen (Saldo 0 +/- SU23)				0,00	0,00	0,00	0,00	0,00	0,00
Investive Gebarung										
SU 33	Summe Einzahlungen investive Gebarung							0,00	0,00	0,00
1/520000-070000	Baumkataster		3411	2 42				9.868,22	10.000,00	-131,78
SU 34	Summe Auszahlungen investive Gebarung							9.868,22	10.000,00	-131,78
SA2	Saldo (2) Geldfluss aus der Investiven Gebarung (33 – 34)							-9.868,22	-10.000,00	131,78
SA3	Saldo (3) Nettofinanzierungssaldo (Saldo 1 + Saldo 2)							-9.868,22	-10.000,00	131,78
Finanzierungstätigkeit										
SU 35	Summe Einzahlungen aus der Finanzierungstätigkeit							0,00	0,00	0,00
SU 36	Summe Auszahlungen aus der Finanzierungstätigkeit							0,00	0,00	0,00
SA4	Saldo (4) Geldfluss aus der Finanzierungstätigkeit (35 – 36)							0,00	0,00	0,00
SA5	Saldo (5) Geldfluss aus der voranschlagswirksamen Gebarung (Saldo 3 + Saldo 4)							-9.868,22	-10.000,00	131,78
529 Sonstige Einrichtungen und Maßnahmen										
529000 SONSTIGE MASSNAHMEN										
Operative Gebarung										
2/529000+852100	Kostenersatz Rattenbekämpfung	2113	3113	12	26,58	1.000,00	-973,42	1.036,90	1.000,00	36,90
SU 21 / 31	Summe Erträge / Einzahlungen operative Gebarung				26,58	1.000,00	-973,42	1.036,90	1.000,00	36,90

		MVAG MVAG VCQU			Ergebnisrechnung			Finanzierungsrechnung		
		EH	FH	VCQU	RA 2025	VA 2025	RA - VA	RA 2025	VA 2025	RA - VA
1/529000-728000	Schädlingsbekämpfung	2225	3225	24	25.603,58	30.000,00	-4.396,42	25.603,58	30.000,00	-4.396,42
SU 22 / 32	Summe Aufwendungen / Auszahlungen operative Gebarung				25.603,58	30.000,00	-4.396,42	25.603,58	30.000,00	-4.396,42
SA 0 / SA 1	(0) Nettoergebnis (21 - 22) / (1) Geldfluss operative Gebarung (31 - 32)				-25.577,00	-29.000,00	3.423,00	-24.566,68	-29.000,00	4.433,32
SU 23	Summe Haushaltsrücklagen				0,00	0,00	0,00	0,00	0,00	0,00
SA00	Nettoergebnis nach Zuw./Entn. Haushaltsrücklagen (Saldo 0 +/- SU23)				-25.577,00	-29.000,00	3.423,00			
Investive Gebarung										
SU 33	Summe Einzahlungen investive Gebarung							0,00	0,00	0,00
SU 34	Summe Auszahlungen investive Gebarung							0,00	0,00	0,00
SA2	Saldo (2) Geldfluss aus der Investiven Gebarung (33 - 34)							0,00	0,00	0,00
SA3	Saldo (3) Nettofinanzierungssaldo (Saldo 1 + Saldo 2)							-24.566,68	-29.000,00	4.433,32
Finanzierungstätigkeit										
SU 35	Summe Einzahlungen aus der Finanzierungstätigkeit							0,00	0,00	0,00
SU 36	Summe Auszahlungen aus der Finanzierungstätigkeit							0,00	0,00	0,00
SA4	Saldo (4) Geldfluss aus der Finanzierungstätigkeit (35 - 36)							0,00	0,00	0,00
SA5	Saldo (5) Geldfluss aus der voranschlagswirksamen Gebarung (Saldo 3 + Saldo 4)							-24.566,68	-29.000,00	4.433,32
56 Krankenanstalten anderer Rechtsträger										
562 Sprengelbeiträge										
562000 BEITR. D GEMEINDEN ZUM KRANKENANSTALTENSPRENG										
Operative Gebarung										
2/562000+861000	Transfers von Ländern, Landesfonds und Landeskammern	2121	3121		8.129,47		8.129,47	8.129,47		8.129,47
SU 21 / 31	Summe Erträge / Einzahlungen operative Gebarung				8.129,47	0,00	8.129,47	8.129,47	0,00	8.129,47
1/562000-752000	Sprengelbeitrag NÖKAS	2231	3231	26	702.848,27	705.000,00	-2.151,73	702.848,27	705.000,00	-2.151,73
SU 22 / 32	Summe Aufwendungen / Auszahlungen operative Gebarung				702.848,27	705.000,00	-2.151,73	702.848,27	705.000,00	-2.151,73
SA 0 / SA 1	(0) Nettoergebnis (21 - 22) / (1) Geldfluss operative Gebarung (31 - 32)				-694.718,80	-705.000,00	10.281,20	-694.718,80	-705.000,00	10.281,20
SU 23	Summe Haushaltsrücklagen				0,00	0,00	0,00	0,00	0,00	0,00
SA00	Nettoergebnis nach Zuw./Entn. Haushaltsrücklagen (Saldo 0 +/- SU23)				-694.718,80	-705.000,00	10.281,20			
Investive Gebarung										
SU 33	Summe Einzahlungen investive Gebarung							0,00	0,00	0,00
SU 34	Summe Auszahlungen investive Gebarung							0,00	0,00	0,00
SA2	Saldo (2) Geldfluss aus der Investiven Gebarung (33 - 34)							0,00	0,00	0,00
SA3	Saldo (3) Nettofinanzierungssaldo (Saldo 1 + Saldo 2)							-694.718,80	-705.000,00	10.281,20
Finanzierungstätigkeit										
SU 35	Summe Einzahlungen aus der Finanzierungstätigkeit							0,00	0,00	0,00
SU 36	Summe Auszahlungen aus der Finanzierungstätigkeit							0,00	0,00	0,00
SA4	Saldo (4) Geldfluss aus der Finanzierungstätigkeit (35 - 36)							0,00	0,00	0,00

		MVAG			Ergebnisrechnung			Finanzierungsrechnung		
		EH	FH	VCQU	RA 2025	VA 2025	RA - VA	RA 2025	VA 2025	RA - VA
SA5	Saldo (5) Geldfluss aus der voranschlagswirksamen Gebarung (Saldo 3 + Saldo 4)							-694.718,80	-705.000,00	10.281,20
562100	BEITR. D GEMEINDEN ZUM KRANKENANSTALTENSPRENG									
Operative Gebarung										
SU 21 / 31	Summe Erträge / Einzahlungen operative Gebarung				0,00	0,00	0,00	0,00	0,00	0,00
1/562100-752000	Verwaltungsaufwand	2231	3231	26	33,04		33,04	33,04		33,04
SU 22 / 32	Summe Aufwendungen / Auszahlungen operative Gebarung				33,04	0,00	33,04	33,04	0,00	33,04
SA 0 / SA 1	(0) Nettoergebnis (21 - 22) / (1) Geldfluss operative Gebarung (31 - 32)				-33,04	0,00	-33,04	-33,04	0,00	-33,04
SU 23	Summe Haushaltsrücklagen				0,00	0,00	0,00	0,00	0,00	0,00
SA00	Nettoergebnis nach Zuw./Entn. Haushaltsrücklagen (Saldo 0 +/- SU23)				-33,04	0,00	-33,04			
Investive Gebarung										
SU 33	Summe Einzahlungen investive Gebarung							0,00	0,00	0,00
SU 34	Summe Auszahlungen investive Gebarung							0,00	0,00	0,00
SA2	Saldo (2) Geldfluss aus der Investiven Gebarung (33 - 34)							0,00	0,00	0,00
SA3	Saldo (3) Nettofinanzierungssaldo (Saldo 1 + Saldo 2)							-33,04	0,00	-33,04
Finanzierungstätigkeit										
SU 35	Summe Einzahlungen aus der Finanzierungstätigkeit							0,00	0,00	0,00
SU 36	Summe Auszahlungen aus der Finanzierungstätigkeit							0,00	0,00	0,00
SA4	Saldo (4) Geldfluss aus der Finanzierungstätigkeit (35 - 36)							0,00	0,00	0,00
SA5	Saldo (5) Geldfluss aus der voranschlagswirksamen Gebarung (Saldo 3 + Saldo 4)							-33,04	0,00	-33,04

		MVAG	MVAG	VCQU	Ergebnisrechnung			Finanzierungsrechnung		
		EH	FH		RA 2025	VA 2025	RA - VA	RA 2025	VA 2025	RA - VA
6 Straßen- und Wasserbau, Verkehr										
61	Straßenbau									
612	Gemeindestraßen									
612000	GEMEINDESTRASSEN									
Operative Gebarung										
2/612000+808000	Verkauf von Hausnummerntafeln	2116	3116	16		100,00	-100,00	28,00	100,00	-72,00
2/612000+813000	Erträge aus der Auflösung von Investitionszuschüssen (Kapitaltransfers)	2127			8.566,50	8.600,00	-33,50			
6/612000+871000	Bedarfszuweisungen III Projekte	2121	3121	1 33	135.000,00	150.000,00	-15.000,00	135.000,00	150.000,00	-15.000,00
6/612000+899000	Entnahmen aus Verrechnungsrücklagen zwischen operativer Gebarung und Projekten	2116		1		150.000,00	-150.000,00			
SU 21 / 31	Summe Erträge / Einzahlungen operative Gebarung				143.566,50	308.700,00	-165.133,50	135.028,00	150.100,00	-15.072,00
1/612000-413000	Hausnummerntafeln, Wegweiser	2221	3221	23		300,00	-300,00		300,00	-300,00
1/612000-611000	Instandhaltung der Gemeindestraßen	2224	3224	24	55.665,01	60.000,00	-4.334,99	55.665,01	60.000,00	-4.334,99
1/612000-650000	Zinsen für Finanzschulden in Euro	2241	3241	25	2.968,19	3.500,00	-531,81	2.968,19	3.500,00	-531,81
1/612000-680000	Planmäßige Abschreibung	2226			254.983,00	257.200,00	-2.217,00			
1/612000-710000	Abgaben	2225	3225		1,00	100,00	-99,00	1,00	100,00	-99,00
1/612000-728000	Winterdienst (Streumaterial)	2225	3225	24	9.430,56	12.000,00	-2.569,44	9.430,56	12.000,00	-2.569,44
SU 22 / 32	Summe Aufwendungen / Auszahlungen operative Gebarung				323.047,76	333.100,00	-10.052,24	68.064,76	75.900,00	-7.835,24
SA 0 / SA 1	(0) Nettoergebnis (21 - 22) / (1) Geldfluss operative Gebarung (31 - 32)				-179.481,26	-24.400,00	-155.081,26	66.963,24	74.200,00	-7.236,76
SU 23	Summe Haushaltsrücklagen				0,00	0,00	0,00	0,00	0,00	0,00
SA00	Nettoergebnis nach Zuw./Entn. Haushaltsrücklagen (Saldo 0 +/- SU23)				-179.481,26	-24.400,00	-155.081,26			
Investive Gebarung										
SU 33	Summe Einzahlungen investive Gebarung							0,00	0,00	0,00
5/612000-002000	Straßenbauten		3412	1 40				124.627,05	300.000,00	-175.372,95
SU 34	Summe Auszahlungen investive Gebarung							124.627,05	300.000,00	-175.372,95
SA2	Saldo (2) Geldfluss aus der Investiven Gebarung (33 - 34)							-124.627,05	-300.000,00	175.372,95
SA3	Saldo (3) Nettofinanzierungssaldo (Saldo 1 + Saldo 2)							-57.663,81	-225.800,00	168.136,19
Finanzierungstätigkeit										
SU 35	Summe Einzahlungen aus der Finanzierungstätigkeit							0,00	0,00	0,00
1/612000-346000	Investitionsdarlehen von Finanzunternehmen		3614	65				13.081,38	13.600,00	-518,62
SU 36	Summe Auszahlungen aus der Finanzierungstätigkeit							13.081,38	13.600,00	-518,62
SA4	Saldo (4) Geldfluss aus der Finanzierungstätigkeit (35 - 36)							-13.081,38	-13.600,00	518,62
SA5	Saldo (5) Geldfluss aus der voranschlagswirksamen Gebarung (Saldo 3 + Saldo 4)							-70.745,19	-239.400,00	168.654,81

		MVAG		VCQU	Ergebnisrechnung			Finanzierungsrechnung		
		EH	FH		RA 2025	VA 2025	RA - VA	RA 2025	VA 2025	RA - VA
616	Sonstige Straßen und Wege									
616000	RADWEG									
Operative Gebarung										
2/616000+813000	Erträge aus der Auflösung von Investitionszuschüssen (Kapitaltransfers)	2127			26.588,09	13.100,00	13.488,09			
2/616000+829000	Sonstige Erträge	2116	3116		196,01	200,00	-3,99	196,01	200,00	-3,99
SU 21 / 31	Summe Erträge / Einzahlungen operative Gebarung				26.784,10	13.300,00	13.484,10	196,01	200,00	-3,99
1/616000-611000	Instandhaltung von Straßenbauten	2224	3224		17,35		17,35	17,35		17,35
1/616000-650000	Zinsen für Finanzschulden in Euro	2241	3241	25	1.585,08	100,00	1.485,08	1.585,08	100,00	1.485,08
1/616000-680000	Planmäßige Abschreibung	2226			48.779,20	28.700,00	20.079,20			
1/616000-710000	Abgaben	2225	3225		1,00		1,00	1,00		1,00
SU 22 / 32	Summe Aufwendungen / Auszahlungen operative Gebarung				50.382,63	28.800,00	21.582,63	1.603,43	100,00	1.503,43
SA 0 / SA 1	(0) Nettoergebnis (21 - 22) / (1) Geldfluss operative Gebarung (31 - 32)				-23.598,53	-15.500,00	-8.098,53	-1.407,42	100,00	-1.507,42
SU 23	Summe Haushaltsrücklagen				0,00	0,00	0,00	0,00	0,00	0,00
SA00	Nettoergebnis nach Zuw./Entn. Haushaltsrücklagen (Saldo 0 +/- SU23)				-23.598,53	-15.500,00	-8.098,53			
Investive Gebarung										
6/616000+300000	Kapitaltransfers von Bund, Bundesfonds und Bundeskammern		3331	1 33				95.300,00		-95.300,00
6/616000+301000	Kapitaltransfers von Ländern, Landesfonds und Landeskammern		3331	1 33				238.157,30	374.000,00	-135.842,70
6/616000+307000	Kapitaltransfers von privaten Haushalten und privaten Organisationen ohne Erwerbszweck und andere		3334					6.000,00		-6.000,00
SU 33	Summe Einzahlungen investive Gebarung							238.157,30	475.300,00	-237.142,70
5/616000-002000	Straßenbauten		3412	1 40				652.847,81	554.700,00	98.147,81
5/616000-002100	Apfelweg (Schlossmauerweg)		3412	1 40					190.000,00	-190.000,00
SU 34	Summe Auszahlungen investive Gebarung							652.847,81	744.700,00	-91.852,19
SA2	Saldo (2) Geldfluss aus der Investiven Gebarung (33 - 34)							-414.690,51	-269.400,00	-145.290,51
SA3	Saldo (3) Nettofinanzierungssaldo (Saldo 1 + Saldo 2)							-416.097,93	-269.300,00	-146.797,93
Finanzierungstätigkeit										
SU 35	Summe Einzahlungen aus der Finanzierungstätigkeit							0,00	0,00	0,00
1/616000-346000	Investitionsdarlehen von Finanzunternehmen		3614	65				7.004,90	7.300,00	-295,10
SU 36	Summe Auszahlungen aus der Finanzierungstätigkeit							7.004,90	7.300,00	-295,10
SA4	Saldo (4) Geldfluss aus der Finanzierungstätigkeit (35 - 36)							-7.004,90	-7.300,00	295,10
SA5	Saldo (5) Geldfluss aus der voranschlagswirksamen Gebarung (Saldo 3 + Saldo 4)							-423.102,83	-276.600,00	-146.502,83

		MVAG	MVAG	VCQU	Ergebnisrechnung			Finanzierungsrechnung		
		EH	FH		RA 2025	VA 2025	RA - VA	RA 2025	VA 2025	RA - VA
63	Schutzwasserbau									
631	Konkurrenzgewässer									
631000	Konkurrenzgewässer									
Operative Gebarung										
SU 21 / 31	Summe Erträge / Einzahlungen operative Gebarung				0,00	0,00	0,00	0,00	0,00	0,00
1/631000-752000	Beiträge an Wasserverbände	2231	3231	26	15.876,29	14.000,00	1.876,29	15.876,29	14.000,00	1.876,29
SU 22 / 32	Summe Aufwendungen / Auszahlungen operative Gebarung				15.876,29	14.000,00	1.876,29	15.876,29	14.000,00	1.876,29
SA 0 / SA 1	(0) Nettoergebnis (21 - 22) / (1) Geldfluss operative Gebarung (31 - 32)				-15.876,29	-14.000,00	-1.876,29	-15.876,29	-14.000,00	-1.876,29
SU 23	Summe Haushaltsrücklagen				0,00	0,00	0,00	0,00	0,00	0,00
SA00	Nettoergebnis nach Zuw./Entn. Haushaltsrücklagen (Saldo 0 +/- SU23)				-15.876,29	-14.000,00	-1.876,29			
Investive Gebarung										
SU 33	Summe Einzahlungen investive Gebarung							0,00	0,00	0,00
SU 34	Summe Auszahlungen investive Gebarung							0,00	0,00	0,00
SA2	Saldo (2) Geldfluss aus der Investiven Gebarung (33 - 34)							0,00	0,00	0,00
SA3	Saldo (3) Nettofinanzierungssaldo (Saldo 1 + Saldo 2)							-15.876,29	-14.000,00	-1.876,29
Finanzierungstätigkeit										
SU 35	Summe Einzahlungen aus der Finanzierungstätigkeit							0,00	0,00	0,00
SU 36	Summe Auszahlungen aus der Finanzierungstätigkeit							0,00	0,00	0,00
SA4	Saldo (4) Geldfluss aus der Finanzierungstätigkeit (35 - 36)							0,00	0,00	0,00
SA5	Saldo (5) Geldfluss aus der voranschlagswirksamen Gebarung (Saldo 3 + Saldo 4)							-15.876,29	-14.000,00	-1.876,29
64	Straßenverkehr									
640	Einrichtungen und Maßnahmen nach der Straßenverkehrsordnung									
640000	EINRICHTUNGEN U MASS- NAHMEN NACH D STVO									
Operative Gebarung										
2/640000+868000	Gemeindestraßen - Strafen	2124	3124	16	4.517,00	8.000,00	-3.483,00	4.517,00	8.000,00	-3.483,00
SU 21 / 31	Summe Erträge / Einzahlungen operative Gebarung				4.517,00	8.000,00	-3.483,00	4.517,00	8.000,00	-3.483,00
1/640000-400000	Geringwertige Wirtschaftsgüter (Anlagevermögen unter € 800,-)	2221	3221	23	1.703,88	2.000,00	-296,12	1.703,88	2.000,00	-296,12
1/640000-680000	Planmäßige Abschreibung	2226			3.578,06	400,00	3.178,06			
SU 22 / 32	Summe Aufwendungen / Auszahlungen operative Gebarung				5.281,94	2.400,00	2.881,94	1.703,88	2.000,00	-296,12
SA 0 / SA 1	(0) Nettoergebnis (21 - 22) / (1) Geldfluss operative Gebarung (31 - 32)				-764,94	5.600,00	-6.364,94	2.813,12	6.000,00	-3.186,88
SU 23	Summe Haushaltsrücklagen				0,00	0,00	0,00	0,00	0,00	0,00
SA00	Nettoergebnis nach Zuw./Entn. Haushaltsrücklagen (Saldo 0 +/- SU23)				-764,94	5.600,00	-6.364,94			
Investive Gebarung										
SU 33	Summe Einzahlungen investive Gebarung							0,00	0,00	0,00

		MVAG		VCQU	Ergebnisrechnung			Finanzierungsrechnung		
		EH	FH		RA 2025	VA 2025	RA - VA	RA 2025	VA 2025	RA - VA
1/640000-050000	Ankauf von Verkehrszeichen, -Spiegeln		3412	2 40				4.735,39	3.000,00	1.735,39
SU 34	Summe Auszahlungen investive Gebarung							4.735,39	3.000,00	1.735,39
SA2	Saldo (2) Geldfluss aus der Investiven Gebarung (33 – 34)							-4.735,39	-3.000,00	-1.735,39
SA3	Saldo (3) Nettofinanzierungssaldo (Saldo 1 + Saldo 2)							-1.922,27	3.000,00	-4.922,27
Finanzierungstätigkeit										
SU 35	Summe Einzahlungen aus der Finanzierungstätigkeit							0,00	0,00	0,00
SU 36	Summe Auszahlungen aus der Finanzierungstätigkeit							0,00	0,00	0,00
SA4	Saldo (4) Geldfluss aus der Finanzierungstätigkeit (35 – 36)							0,00	0,00	0,00
SA5	Saldo (5) Geldfluss aus der voranschlagswirksamen Gebarung (Saldo 3 + Saldo 4)							-1.922,27	3.000,00	-4.922,27
649	Sonstige Einrichtungen und Maßnahmen									
649000	Sonstige Einrichtungen und Maßnahmen									
Operative Gebarung										
2/649000+813000	Erträge aus der Auflösung von Investitionszuschüssen (Kapitaltransfers)	2127			1.186,20	1.200,00	-13,80			
SU 21 / 31	Summe Erträge / Einzahlungen operative Gebarung				1.186,20	1.200,00	-13,80	0,00	0,00	0,00
1/649000-680000	Planmäßige Abschreibung	2226			1.777,63	1.800,00	-22,37			
SU 22 / 32	Summe Aufwendungen / Auszahlungen operative Gebarung				1.777,63	1.800,00	-22,37	0,00	0,00	0,00
SA 0 / SA 1	(0) Nettoergebnis (21 - 22) / (1) Geldfluss operative Gebarung (31 – 32)				-591,43	-600,00	8,57	0,00	0,00	0,00
SU 23	Summe Haushaltsrücklagen				0,00	0,00	0,00	0,00	0,00	0,00
SA00	Nettoergebnis nach Zuw./Entn. Haushaltsrücklagen (Saldo 0 +/- SU23)				-591,43	-600,00	8,57			
Investive Gebarung										
SU 33	Summe Einzahlungen investive Gebarung							0,00	0,00	0,00
SU 34	Summe Auszahlungen investive Gebarung							0,00	0,00	0,00
SA2	Saldo (2) Geldfluss aus der Investiven Gebarung (33 – 34)							0,00	0,00	0,00
SA3	Saldo (3) Nettofinanzierungssaldo (Saldo 1 + Saldo 2)							0,00	0,00	0,00
Finanzierungstätigkeit										
SU 35	Summe Einzahlungen aus der Finanzierungstätigkeit							0,00	0,00	0,00
SU 36	Summe Auszahlungen aus der Finanzierungstätigkeit							0,00	0,00	0,00
SA4	Saldo (4) Geldfluss aus der Finanzierungstätigkeit (35 – 36)							0,00	0,00	0,00
SA5	Saldo (5) Geldfluss aus der voranschlagswirksamen Gebarung (Saldo 3 + Saldo 4)							0,00	0,00	0,00

		MVAG	MVAG	VCQU	Ergebnisrechnung			Finanzierungsrechnung		
		EH	FH		RA 2025	VA 2025	RA - VA	RA 2025	VA 2025	RA - VA
7 Wirtschaftsförderung										
71	Grundlagenverbesserung in der Land- und Forstwirtschaft									
710	Land- und forstwirtschaftlicher Wegebau									
710000	LAND- U FORSTWIRT- SCHAFTLICHER WEGBAU									
Operative Gebarung										
2/710000+813000	Erträge aus der Auflösung von Investitionszuschüssen (Kapitaltransfers)	2127			2.847,62	2.300,00	547,62			
6/710000+871000	Bedarfszuweisungen III Projekte	2121	3121	1 33	10.927,56	2.600,00	8.327,56	10.927,56	2.600,00	8.327,56
6/710000+899000	Entnahmen aus Verrechnungsrücklagen zwischen Projekten	2116		1	11.057,76	7.800,00	3.257,76			
SU 21 / 31	Summe Erträge / Einzahlungen operative Gebarung				24.832,94	12.700,00	12.132,94	10.927,56	2.600,00	8.327,56
1/710000-611000	Instandhaltung der Güterwege	2224	3224	24	3.780,89	10.000,00	-6.219,11	3.780,89	10.000,00	-6.219,11
1/710000-680000	Planmäßige Abschreibung	2226			85.180,12	86.900,00	-1.719,88			
SU 22 / 32	Summe Aufwendungen / Auszahlungen operative Gebarung				88.961,01	96.900,00	-7.938,99	3.780,89	10.000,00	-6.219,11
SA 0 / SA 1	(0) Nettoergebnis (21 - 22) / (1) Geldfluss operative Gebarung (31 – 32)				-64.128,07	-84.200,00	20.071,93	7.146,67	-7.400,00	14.546,67
SU 23	Summe Haushaltsrücklagen				0,00	0,00	0,00	0,00	0,00	0,00
SA00	Nettoergebnis nach Zuw./Entn. Haushaltsrücklagen (Saldo 0 +/- SU23)				-64.128,07	-84.200,00	20.071,93			
Investive Gebarung										
6/710000+301000	Kapitaltransfers von Ländern, Landesfonds und Landeskammern		3331	1 33				2.600,00		-2.600,00
SU 33	Summe Einzahlungen investive Gebarung							0,00	2.600,00	-2.600,00
5/710000-002000	Straßenbauten		3412	1 40				21.985,32	13.000,00	8.985,32
SU 34	Summe Auszahlungen investive Gebarung							21.985,32	13.000,00	8.985,32
SA2	Saldo (2) Geldfluss aus der Investiven Gebarung (33 – 34)							-21.985,32	-10.400,00	-11.585,32
SA3	Saldo (3) Nettofinanzierungssaldo (Saldo 1 + Saldo 2)							-14.838,65	-17.800,00	2.961,35
Finanzierungstätigkeit										
SU 35	Summe Einzahlungen aus der Finanzierungstätigkeit							0,00	0,00	0,00
SU 36	Summe Auszahlungen aus der Finanzierungstätigkeit							0,00	0,00	0,00
SA4	Saldo (4) Geldfluss aus der Finanzierungstätigkeit (35 – 36)							0,00	0,00	0,00
SA5	Saldo (5) Geldfluss aus der voranschlagswirksamen Gebarung (Saldo 3 + Saldo 4)							-14.838,65	-17.800,00	2.961,35
77	Förderung des Tourismus									
770	Einrichtungen zur Förderung des Tourismus									
770000	KAPITALTRANSFERZAHLUNG AN SONST UNTERNEHMEN									
Operative Gebarung										
SU 21 / 31	Summe Erträge / Einzahlungen operative Gebarung				0,00	0,00	0,00	0,00	0,00	0,00

	MVAG	MVAG	VCQU	Ergebnisrechnung			Finanzierungsrechnung					
				EH	FH		RA 2025	VA 2025	RA - VA	RA 2025	VA 2025	RA - VA
1/770000-776000	Lehrstellenförderung Kommunalsteuer	2233	44				467,51	1.700,00	-1.232,49			
SU 22 / 32	Summe Aufwendungen / Auszahlungen operative Gebarung						467,51	1.700,00	-1.232,49	0,00	0,00	0,00
SA 0 / SA 1	(0) Nettoergebnis (21 - 22) / (1) Geldfluss operative Gebarung (31 - 32)						-467,51	-1.700,00	1.232,49	0,00	0,00	0,00
SU 23	Summe Haushaltsrücklagen						0,00	0,00	0,00	0,00	0,00	0,00
SA00	Nettoergebnis nach Zuw./Entn. Haushaltsrücklagen (Saldo 0 +/- SU23)						-467,51	-1.700,00	1.232,49			
Investive Gebarung												
SU 33	Summe Einzahlungen investive Gebarung									0,00	0,00	0,00
1/770000-776000	Lehrstellenförderung Kommunalsteuer		3433	44			467,51	1.700,00	-1.232,49			
SU 34	Summe Auszahlungen investive Gebarung						467,51	1.700,00	-1.232,49			
SA2	Saldo (2) Geldfluss aus der Investiven Gebarung (33 - 34)						-467,51	-1.700,00	1.232,49			
SA3	Saldo (3) Nettofinanzierungssaldo (Saldo 1 + Saldo 2)						-467,51	-1.700,00	1.232,49			
Finanzierungstätigkeit												
SU 35	Summe Einzahlungen aus der Finanzierungstätigkeit									0,00	0,00	0,00
SU 36	Summe Auszahlungen aus der Finanzierungstätigkeit									0,00	0,00	0,00
SA4	Saldo (4) Geldfluss aus der Finanzierungstätigkeit (35 - 36)									0,00	0,00	0,00
SA5	Saldo (5) Geldfluss aus der voranschlagswirksamen Gebarung (Saldo 3 + Saldo 4)									-467,51	-1.700,00	1.232,49
771	Maßnahmen zur Förderung des Tourismus											
771000	MASSNAHMEN Z FÖRDERUNG DES FREMDENVERKEHRS											
Operative Gebarung												
2/771000+829100	Leihgebühr Plakatständer	2116	3116	18			938,00	900,00	38,00	938,00	900,00	38,00
SU 21 / 31	Summe Erträge / Einzahlungen operative Gebarung						938,00	900,00	38,00	938,00	900,00	38,00
1/771000-400000	Geringwertige Wirtschaftsgüter (Anlagevermögen unter € 800,-)	2221	3221	23			1.699,20	700,00	999,20	1.699,20	700,00	999,20
1/771000-402000	Verbrauchsgüter für innerbetriebliche Leistungen	2221	3221				197,64		197,64	197,64		197,64
1/771000-680000	Planmäßige Abschreibung	2226					581,52	200,00	381,52			
1/771000-757000	Beiträge an Fremdenverkehrsvereine	2234	3234	27			12.246,11	13.000,00	-753,89	12.246,11	13.000,00	-753,89
SU 22 / 32	Summe Aufwendungen / Auszahlungen operative Gebarung						14.724,47	13.900,00	824,47	14.142,95	13.700,00	442,95
SA 0 / SA 1	(0) Nettoergebnis (21 - 22) / (1) Geldfluss operative Gebarung (31 - 32)						-13.786,47	-13.000,00	-786,47	-13.204,95	-12.800,00	-404,95
SU 23	Summe Haushaltsrücklagen						0,00	0,00	0,00	0,00	0,00	0,00
SA00	Nettoergebnis nach Zuw./Entn. Haushaltsrücklagen (Saldo 0 +/- SU23)						-13.786,47	-13.000,00	-786,47			
Investive Gebarung												
SU 33	Summe Einzahlungen investive Gebarung									0,00	0,00	0,00
1/771000-042000	Amts-, Betriebs- und Geschäftsausstattung		3415	2 41						1.840,80		1.840,80
SU 34	Summe Auszahlungen investive Gebarung									1.840,80	0,00	1.840,80
SA2	Saldo (2) Geldfluss aus der Investiven Gebarung (33 - 34)									-1.840,80	0,00	-1.840,80
SA3	Saldo (3) Nettofinanzierungssaldo (Saldo 1 + Saldo 2)									-15.045,75	-12.800,00	-2.245,75

	MVAG		VCQU	Ergebnisrechnung			Finanzierungsrechnung		
	EH	FH		RA 2025	VA 2025	RA - VA	RA 2025	VA 2025	RA - VA
Finanzierungstätigkeit									
SU 35							0,00	0,00	0,00
	Summe Einzahlungen aus der Finanzierungstätigkeit								
SU 36							0,00	0,00	0,00
	Summe Auszahlungen aus der Finanzierungstätigkeit								
SA4							0,00	0,00	0,00
	Saldo (4) Geldfluss aus der Finanzierungstätigkeit (35 – 36)								
SA5							-15.045,75	-12.800,00	-2.245,75
	Saldo (5) Geldfluss aus der voranschlagswirksamen Gebarung (Saldo 3 + Saldo 4)								

	MVAG			Ergebnisrechnung			Finanzierungsrechnung			
	EH	FH	VCQU	RA 2025	VA 2025	RA - VA	RA 2025	VA 2025	RA - VA	
8 Dienstleistungen										
81	Öffentliche Einrichtungen (soweit nicht dem Abschnitt 85 zuzuordnen)									
815	Park- und Gartenanlagen, Kinderspielplätze									
815000	PARK- U GARTENANLAGEN, KINDERSPIELPLÄTZE									
Operative Gebarung										
SU 21 / 31	Summe Erträge / Einzahlungen operative Gebarung			0,00	0,00	0,00	0,00	0,00	0,00	
1/815000-400000	Geringwertige Wirtschaftsgüter (Anlagevermögen unter € 800,-)	2221	3221	23		1.000,00	-1.000,00	1.000,00	-1.000,00	
1/815000-511000	Bezüge VB Arbeiter	2211	3211	20	58.819,33	48.700,00	10.119,33	58.819,33	48.700,00	10.119,33
1/815000-523000	Bezüge sonstige Arbeiter	2211	3211	20	139.393,98	127.000,00	12.393,98	139.393,98	127.000,00	12.393,98
1/815000-580000	DGB zum Ausgleichsfonds	2212	3212	20	5.576,26	5.400,00	176,26	5.576,26	5.400,00	176,26
1/815000-582000	DGB Sozialversicherung	2212	3212	20	40.792,57	39.000,00	1.792,57	40.792,57	39.000,00	1.792,57
1/815000-610000	Instandhaltung von Grund und Boden	2224	3224	24	45.883,93	22.000,00	23.883,93	45.883,93	22.000,00	23.883,93
1/815000-618000	Instandhaltung der Kinderspielplätze und Parkbänke	2224	3224	24	8.860,55	6.000,00	2.860,55	8.860,55	6.000,00	2.860,55
1/815000-680000	Planmäßige Abschreibung	2226			11.477,93	11.500,00	-22,07			
1/815000-728100	Entgelte für Müllentsorgung	2225	3225	24	2.553,00	3.500,00	-947,00	2.553,00	3.500,00	-947,00
SU 22 / 32	Summe Aufwendungen / Auszahlungen operative Gebarung				313.357,55	264.100,00	49.257,55	301.879,62	252.600,00	49.279,62
SA 0 / SA 1	(0) Nettoergebnis (21 - 22) / (1) Geldfluss operative Gebarung (31 - 32)				-313.357,55	-264.100,00	-49.257,55	-301.879,62	-252.600,00	-49.279,62
SU 23	Summe Haushaltsrücklagen				0,00	0,00	0,00	0,00	0,00	0,00
SA00	Nettoergebnis nach Zuw./Entn. Haushaltsrücklagen (Saldo 0 +/- SU23)				-313.357,55	-264.100,00	-49.257,55			
Investive Gebarung										
SU 33	Summe Einzahlungen investive Gebarung							0,00	0,00	0,00
1/815000-006000	Aufforstung		3412	2 40				1.000,00		-1.000,00
SU 34	Summe Auszahlungen investive Gebarung							0,00	1.000,00	-1.000,00
SA2	Saldo (2) Geldfluss aus der Investiven Gebarung (33 - 34)							0,00	-1.000,00	1.000,00
SA3	Saldo (3) Nettofinanzierungssaldo (Saldo 1 + Saldo 2)							-301.879,62	-253.600,00	-48.279,62
Finanzierungstätigkeit										
SU 35	Summe Einzahlungen aus der Finanzierungstätigkeit							0,00	0,00	0,00
SU 36	Summe Auszahlungen aus der Finanzierungstätigkeit							0,00	0,00	0,00
SA4	Saldo (4) Geldfluss aus der Finanzierungstätigkeit (35 - 36)							0,00	0,00	0,00
SA5	Saldo (5) Geldfluss aus der voranschlagswirksamen Gebarung (Saldo 3 + Saldo 4)							-301.879,62	-253.600,00	-48.279,62

		MVAG			Ergebnisrechnung			Finanzierungsrechnung		
		EH	FH	VCQU	RA 2025	VA 2025	RA - VA	RA 2025	VA 2025	RA - VA
816	Öffentliche Beleuchtung und öffentliche Uhren									
816000	ÖFF. BELEUCHTUNG UND UHREN									
Operative Gebarung										
2/816000+813000	Erträge aus der Auflösung von Investitionszuschüssen (Kapitaltransfers)	2127			9.537,67	9.500,00	37,67			
6/816000+899000	Entnahmen aus Verrechnungsrücklagen zwischen Projekten	2116	1		90.049,12	62.800,00	27.249,12			
SU 21 / 31	Summe Erträge / Einzahlungen operative Gebarung				99.586,79	72.300,00	27.286,79	0,00	0,00	0,00
1/816000-619000	Instandhaltung der Straßenbeleuchtung	2224	3224	24	74.375,88	80.000,00	-5.624,12	57.289,08	80.000,00	-22.710,92
1/816000-680000	Planmäßige Abschreibung	2226			44.672,09	40.600,00	4.072,09			
SU 22 / 32	Summe Aufwendungen / Auszahlungen operative Gebarung				119.047,97	120.600,00	-1.552,03	57.289,08	80.000,00	-22.710,92
SA 0 / SA 1	(0) Nettoergebnis (21 - 22) / (1) Geldfluss operative Gebarung (31 - 32)				-19.461,18	-48.300,00	28.838,82	-57.289,08	-80.000,00	22.710,92
SU 23	Summe Haushaltsrücklagen				0,00	0,00	0,00	0,00	0,00	0,00
SA00	Nettoergebnis nach Zuw./Entn. Haushaltsrücklagen (Saldo 0 +/- SU23)				-19.461,18	-48.300,00	28.838,82			
Investive Gebarung										
6/816000+300000	Kapitaltransfers von Bund, Bundesfonds und Bundeskammern		3331	1				33.200,00		-33.200,00
SU 33	Summe Einzahlungen investive Gebarung							0,00	33.200,00	-33.200,00
5/816000-050000	Errichtung und Erweiterung der Straßenbeleuchtung		3412	1 40				90.049,12	121.200,00	-31.150,88
SU 34	Summe Auszahlungen investive Gebarung							90.049,12	121.200,00	-31.150,88
SA2	Saldo (2) Geldfluss aus der Investiven Gebarung (33 - 34)							-90.049,12	-88.000,00	-2.049,12
SA3	Saldo (3) Nettofinanzierungssaldo (Saldo 1 + Saldo 2)							-147.338,20	-168.000,00	20.661,80
Finanzierungstätigkeit										
SU 35	Summe Einzahlungen aus der Finanzierungstätigkeit							0,00	0,00	0,00
SU 36	Summe Auszahlungen aus der Finanzierungstätigkeit							0,00	0,00	0,00
SA4	Saldo (4) Geldfluss aus der Finanzierungstätigkeit (35 - 36)							0,00	0,00	0,00
SA5	Saldo (5) Geldfluss aus der voranschlagswirksamen Gebarung (Saldo 3 + Saldo 4)							-147.338,20	-168.000,00	20.661,80
817	Friedhöfe (einschließlich Einsegnungshallen und Krematorien)									
817000	FRIEDHÖFE									
Operative Gebarung										
2/817000+828000	Kostensatz für Firmen	2116	3116	18	6.054,00	10.000,00	-3.946,00	6.894,00	10.000,00	-3.106,00
2/817000+852000	Grabstellengebühren	2113	3113	12	22.112,00	21.000,00	1.112,00	20.884,00	21.000,00	-116,00
2/817000+852100	Begräbnis- und Leichenkammergebühren	2113	3113	12	26.439,00	32.000,00	-5.561,00	29.139,00	32.000,00	-2.861,00
SU 21 / 31	Summe Erträge / Einzahlungen operative Gebarung				54.605,00	63.000,00	-8.395,00	56.917,00	63.000,00	-6.083,00
1/817000-400000	Geringwertige Wirtschaftsgüter (Anlagevermögen unter € 800,-)	2221	3221	23	316,46	300,00	16,46	316,46	300,00	16,46

		MVAG			Ergebnisrechnung			Finanzierungsrechnung		
		EH	FH	VCQU	RA 2025	VA 2025	RA - VA	RA 2025	VA 2025	RA - VA
1/817000-454000	Reinigungsmittel	2221	3221		68,17		68,17	68,17		68,17
1/817000-600000	Strom	2222	3222	24	2.483,87	2.600,00	-116,13	2.267,87	2.600,00	-332,13
1/817000-613000	Instandhaltung der Wege (Friedhofsabfälle)	2224	3224	24	198,00	1.000,00	-802,00	198,00	1.000,00	-802,00
1/817000-614000	Instandhaltung der Aufbahnhalle	2224	3224	24	1.383,74	1.000,00	383,74	1.383,74	1.000,00	383,74
1/817000-619000	Instandhaltung der Friedhofsanlage	2224	3224	24	25.165,89	25.000,00	165,89	5.902,29	25.000,00	-19.097,71
1/817000-670000	Versicherungen	2222	3222	24	562,49	300,00	262,49	276,89	300,00	-23,11
1/817000-680000	Planmäßige Abschreibung	2226			872,00	900,00	-28,00			
1/817000-710000	Steuern und Abgaben	2225	3225	24	591,43	500,00	91,43	433,43	500,00	-66,57
1/817000-720000	Vergütung Hauptverwaltung	2225	3225	24	3.000,00	3.000,00		3.000,00	3.000,00	
1/817000-728000	Leistungen Steinmetz	2225	3225	24	10.176,00	10.000,00	176,00	9.828,00	10.000,00	-172,00
1/817000-728100	Leistungen Totengräber	2225	3225	24	30.105,00	19.000,00	11.105,00	30.105,00	19.000,00	11.105,00
SU 22 / 32	Summe Aufwendungen / Auszahlungen operative Gebarung				74.923,05	63.600,00	11.323,05	53.779,85	62.700,00	-8.920,15
SA 0 / SA 1	(0) Nettoergebnis (21 - 22) / (1) Geldfluss operative Gebarung (31 - 32)				-20.318,05	-600,00	-19.718,05	3.137,15	300,00	2.837,15
SU 23	Summe Haushaltsrücklagen				0,00	0,00	0,00	0,00	0,00	0,00
SA00	Nettoergebnis nach Zuw./Entn. Haushaltsrücklagen (Saldo 0 +/- SU23)				-20.318,05	-600,00	-19.718,05			
Investive Gebarung										
SU 33	Summe Einzahlungen investive Gebarung							0,00	0,00	0,00
SU 34	Summe Auszahlungen investive Gebarung							0,00	0,00	0,00
SA2	Saldo (2) Geldfluss aus der Investiven Gebarung (33 - 34)							0,00	0,00	0,00
SA3	Saldo (3) Nettofinanzierungssaldo (Saldo 1 + Saldo 2)							3.137,15	300,00	2.837,15
Finanzierungstätigkeit										
SU 35	Summe Einzahlungen aus der Finanzierungstätigkeit							0,00	0,00	0,00
SU 36	Summe Auszahlungen aus der Finanzierungstätigkeit							0,00	0,00	0,00
SA4	Saldo (4) Geldfluss aus der Finanzierungstätigkeit (35 - 36)							0,00	0,00	0,00
SA5	Saldo (5) Geldfluss aus der voranschlagswirksamen Gebarung (Saldo 3 + Saldo 4)							3.137,15	300,00	2.837,15
82	Betriebsähnliche Einrichtungen und Betriebe									
820	Wirtschaftshöfe									
820000	BAUHOF									
Operative Gebarung										
2/820000+829000	Kostenersätze	2116	3116	18	216,61		216,61	216,61		216,61
2/820000+829100	Sonstige Erträge	2116	3116		200,00		200,00	200,00		200,00
SU 21 / 31	Summe Erträge / Einzahlungen operative Gebarung				416,61	0,00	416,61	416,61	0,00	416,61
1/820000-400000	Geringwertige Wirtschaftsgüter (Anlagevermögen unter € 800,-)	2221	3221	23	4.937,30	6.000,00	-1.062,70	4.118,04	6.000,00	-1.881,96
1/820000-402000	Diverses Verbrauchsmaterial	2221	3221	23	5.261,19	10.000,00	-4.738,81	5.190,28	10.000,00	-4.809,72
1/820000-451000	Beheizung	2221	3221	23	-2.174,80		-2.174,80	-2.174,80		-2.174,80

		MVAG			Ergebnisrechnung			Finanzierungsrechnung		
		EH	FH	VCQU	RA 2025	VA 2025	RA - VA	RA 2025	VA 2025	RA - VA
1/820000-452000	Treibstoffe	2221	3221	23	10.245,63	9.000,00	1.245,63	9.501,38	9.000,00	501,38
1/820000-454000	Reinigungsmittel	2221	3221	23	679,75	1.500,00	-820,25	679,75	1.500,00	-820,25
1/820000-511000	Bezüge VB Arbeiter	2211	3211	20	37.178,40	45.700,00	-8.521,60	37.178,40	45.700,00	-8.521,60
1/820000-580000	DGB zum Ausgleichsfonds	2212	3212	20	1.342,81	1.800,00	-457,19	1.342,81	1.800,00	-457,19
1/820000-582000	DGB Sozialversicherung	2212	3212	20	7.755,63	9.800,00	-2.044,37	7.755,63	9.800,00	-2.044,37
1/820000-582900	Abfertigungsauslagerung	2212	3212	20	5.225,00	5.600,00	-375,00	5.225,00	5.600,00	-375,00
1/820000-600000	Strom	2222	3222	24	4.183,58	2.000,00	2.183,58	3.497,01	2.000,00	1.497,01
1/820000-614000	Instandhaltung des Gebäudes	2224	3224	24	14.003,53	15.500,00	-1.496,47	14.003,53	15.500,00	-1.496,47
1/820000-616000	Instandhaltung der Maschinen	2224	3224	24	4.384,12	9.000,00	-4.615,88	4.384,12	9.000,00	-4.615,88
1/820000-617000	Instandhaltung der Fahrzeuge	2224	3224	24	10.712,28	10.000,00	712,28	10.406,04	10.000,00	406,04
1/820000-618000	Instandhaltung der Einrichtungen	2224	3224	24	6,66	500,00	-493,34	6,66	500,00	-493,34
1/820000-631000	Telefon- und Rundfunkgebühren	2222	3222	24	710,88	500,00	210,88	710,88	500,00	210,88
1/820000-670000	Versicherungen	2222	3222	24	9.451,14	6.000,00	3.451,14	5.559,50	6.000,00	-440,50
1/820000-680000	Planmäßige Abschreibung	2226			21.261,15	17.100,00	4.161,15			
1/820000-705000	Operating Leasing	2223	3223		2.811,52		2.811,52	2.811,52		2.811,52
1/820000-710000	Steuern und Abgaben	2225	3225	24	745,22	800,00	-54,78	745,22	800,00	-54,78
1/820000-728000	Reinigung Arbeitskleidung	2225	3225	24	16.934,48	12.000,00	4.934,48	15.688,32	12.000,00	3.688,32
1/820000-728100	Entgelte für sonstige Leistungen	2225	3225		4.326,00		4.326,00	4.326,00		4.326,00
1/820000-729000	Sonstige Ausgaben	2225	3225	24	24,80		24,80	24,80		24,80
SU 22 / 32	Summe Aufwendungen / Auszahlungen operative Gebarung				160.006,27	162.800,00	-2.793,73	130.980,09	145.700,00	-14.719,91
SA 0 / SA 1	(0) Nettoergebnis (21 - 22) / (1) Geldfluss operative Gebarung (31 - 32)				-159.589,66	-162.800,00	3.210,34	-130.563,48	-145.700,00	15.136,52
SU 23	Summe Haushaltsrücklagen				0,00	0,00	0,00	0,00	0,00	0,00
SA00	Nettoergebnis nach Zuw./Entn. Haushaltsrücklagen (Saldo 0 +/- SU23)				-159.589,66	-162.800,00	3.210,34			
Investive Gebarung										
SU 33	Summe Einzahlungen investive Gebarung							0,00	0,00	0,00
1/820000-020000	Ankauf von Maschinen		3414	2 41				32.974,46	31.000,00	1.974,46
1/820000-040000	Ankauf von Fahrzeugen		3414	2 41					70.000,00	-70.000,00
SU 34	Summe Auszahlungen investive Gebarung							32.974,46	101.000,00	-68.025,54
SA2	Saldo (2) Geldfluss aus der Investiven Gebarung (33 - 34)							-32.974,46	-101.000,00	68.025,54
SA3	Saldo (3) Nettofinanzierungssaldo (Saldo 1 + Saldo 2)							-163.537,94	-246.700,00	83.162,06
Finanzierungstätigkeit										
SU 35	Summe Einzahlungen aus der Finanzierungstätigkeit							0,00	0,00	0,00
SU 36	Summe Auszahlungen aus der Finanzierungstätigkeit							0,00	0,00	0,00
SA4	Saldo (4) Geldfluss aus der Finanzierungstätigkeit (35 - 36)							0,00	0,00	0,00
SA5	Saldo (5) Geldfluss aus der voranschlagswirksamen Gebarung (Saldo 3 + Saldo 4)							-163.537,94	-246.700,00	83.162,06

		MVAG			Ergebnisrechnung			Finanzierungsrechnung		
		EH	FH	VCQU	RA 2025	VA 2025	RA - VA	RA 2025	VA 2025	RA - VA
828	Sonstige Märkte									
828000	Sonstige Märkte									
Operative Gebarung										
2/828000+852000	Marktstandgebühren	2113	3113	12	1.012,00	900,00	112,00	1.012,00	900,00	112,00
SU 21 / 31	Summe Erträge / Einzahlungen operative Gebarung				1.012,00	900,00	112,00	1.012,00	900,00	112,00
1/828000-729000	sonstige Ausgaben	2225	3225	24	346,00	1.000,00	-654,00	346,00	1.000,00	-654,00
SU 22 / 32	Summe Aufwendungen / Auszahlungen operative Gebarung				346,00	1.000,00	-654,00	346,00	1.000,00	-654,00
SA 0 / SA 1	(0) Nettoergebnis (21 - 22) / (1) Geldfluss operative Gebarung (31 - 32)				666,00	-100,00	766,00	666,00	-100,00	766,00
SU 23	Summe Haushaltsrücklagen				0,00	0,00	0,00	0,00	0,00	0,00
SA00	Nettoergebnis nach Zuw./Entn. Haushaltsrücklagen (Saldo 0 +/- SU23)				666,00	-100,00	766,00			
Investive Gebarung										
SU 33	Summe Einzahlungen investive Gebarung							0,00	0,00	0,00
SU 34	Summe Auszahlungen investive Gebarung							0,00	0,00	0,00
SA2	Saldo (2) Geldfluss aus der Investiven Gebarung (33 - 34)							0,00	0,00	0,00
SA3	Saldo (3) Nettofinanzierungssaldo (Saldo 1 + Saldo 2)							666,00	-100,00	766,00
Finanzierungstätigkeit										
SU 35	Summe Einzahlungen aus der Finanzierungstätigkeit							0,00	0,00	0,00
SU 36	Summe Auszahlungen aus der Finanzierungstätigkeit							0,00	0,00	0,00
SA4	Saldo (4) Geldfluss aus der Finanzierungstätigkeit (35 - 36)							0,00	0,00	0,00
SA5	Saldo (5) Geldfluss aus der voranschlagswirksamen Gebarung (Saldo 3 + Saldo 4)							666,00	-100,00	766,00
84	Liegenschaften, Wohn- und Geschäftsgebäude									
840	Grundbesitz									
840000	Grundbesitz									
Operative Gebarung										
2/840000+811000	Erlöse aus Verpachtung	2115	3115	14	12.847,69	23.200,00	-10.352,31	12.847,69	23.200,00	-10.352,31
2/840000+813000	Erträge aus der Auflösung von Investitionszuschüssen (Kapitaltransfers)	2127			4.615,58	4.600,00	15,58			
2/840000+828000	Ersätze für Grundinanspruchnahme	2116	3116	18	288.040,39	290.000,00	-1.959,61	288.040,39	290.000,00	-1.959,61
2/840000+891000	Sonstige Wertaufholungen / Bestandsvermehrungen am kurzfristigen und langfristigen Vermögen	2117			89.950,41		89.950,41			
6/840000+899000	Entnahmen aus Verrechnungsrücklagen zwischen operativer Gebarung und Projekten	2116		1	14.000,00		14.000,00			
SU 21 / 31	Summe Erträge / Einzahlungen operative Gebarung				409.454,07	317.800,00	91.654,07	300.888,08	313.200,00	-12.311,92
1/840000-600000	Strom	2222	3222	24		400,00	-400,00		400,00	-400,00

		MVAG			Ergebnisrechnung			Finanzierungsrechnung		
		EH	FH	VCQU	RA 2025	VA 2025	RA - VA	RA 2025	VA 2025	RA - VA
1/840000-614000	Instandhaltung von Gebäuden und Bauten	2224	3224		518,72		518,72	518,72		518,72
1/840000-680000	Planmäßige Abschreibung	2226			5.397,79	5.400,00	-2,21			
1/840000-710000	Steuern und Abgaben	2225	3225	24	14.694,66	15.000,00	-305,34	14.122,31	15.000,00	-877,69
1/840000-729000	Sonstige Ausgaben	2225	3225	24	13.800,00		13.800,00	13.800,00		13.800,00
5/840000-799000	Zuweisungen an Verrechnungsrücklagen zwischen Projekten	2225		1		385.000,00	-385.000,00			
SU 22 / 32	Summe Aufwendungen / Auszahlungen operative Gebarung				34.411,17	405.800,00	-371.388,83	28.441,03	15.400,00	13.041,03
SA 0 / SA 1	(0) Nettoergebnis (21 - 22) / (1) Geldfluss operative Gebarung (31 - 32)				375.042,90	-88.000,00	463.042,90	272.447,05	297.800,00	-25.352,95
SU 23	Summe Haushaltsrücklagen				0,00	0,00	0,00	0,00	0,00	0,00
SA00	Nettoergebnis nach Zuw./Entn. Haushaltsrücklagen (Saldo 0 +/- SU23)				375.042,90	-88.000,00	463.042,90			
Investive Gebarung										
6/840000+001000	Verkauf von Grundstücken		3312	1 30					385.000,00	-385.000,00
2/840000+001000	Verkauf von Grundstücken		3312	2				129.033,60		129.033,60
2/840000+300000	Kapitaltransfers von Bund, Bundesfonds und Bundeskammern		3331	33				9.200,00		9.200,00
SU 33	Summe Einzahlungen investive Gebarung							138.233,60	385.000,00	-246.766,40
5/840000-001000	Ankauf von Grundstücken		3412	1 40				14.000,00		14.000,00
SU 34	Summe Auszahlungen investive Gebarung							14.000,00	0,00	14.000,00
SA2	Saldo (2) Geldfluss aus der Investiven Gebarung (33 - 34)							124.233,60	385.000,00	-260.766,40
SA3	Saldo (3) Nettofinanzierungssaldo (Saldo 1 + Saldo 2)							396.680,65	682.800,00	-286.119,35
Finanzierungstätigkeit										
SU 35	Summe Einzahlungen aus der Finanzierungstätigkeit							0,00	0,00	0,00
SU 36	Summe Auszahlungen aus der Finanzierungstätigkeit							0,00	0,00	0,00
SA4	Saldo (4) Geldfluss aus der Finanzierungstätigkeit (35 - 36)							0,00	0,00	0,00
SA5	Saldo (5) Geldfluss aus der voranschlagswirksamen Gebarung (Saldo 3 + Saldo 4)							396.680,65	682.800,00	-286.119,35
842	Waldbesitz (soweit nicht bei 866)									
842000	WALDBESITZ									
Operative Gebarung										
2/842000+810000	Erlöse aus Holzverkauf	2114	3114	13	1.940,00		1.940,00	1.940,00		1.940,00
SU 21 / 31	Summe Erträge / Einzahlungen operative Gebarung				1.940,00	0,00	1.940,00	1.940,00	0,00	1.940,00
SU 22 / 32	Summe Aufwendungen / Auszahlungen operative Gebarung				0,00	0,00	0,00	0,00	0,00	0,00
SA 0 / SA 1	(0) Nettoergebnis (21 - 22) / (1) Geldfluss operative Gebarung (31 - 32)				1.940,00	0,00	1.940,00	1.940,00	0,00	1.940,00
SU 23	Summe Haushaltsrücklagen				0,00	0,00	0,00	0,00	0,00	0,00
SA00	Nettoergebnis nach Zuw./Entn. Haushaltsrücklagen (Saldo 0 +/- SU23)				1.940,00	0,00	1.940,00			
Investive Gebarung										
SU 33	Summe Einzahlungen investive Gebarung							0,00	0,00	0,00
SU 34	Summe Auszahlungen investive Gebarung							0,00	0,00	0,00

		MVAG MVAG VCQU			Ergebnisrechnung			Finanzierungsrechnung		
		EH	FH		RA 2025	VA 2025	RA - VA	RA 2025	VA 2025	RA - VA
SA2	Saldo (2) Geldfluss aus der Investiven Gebarung (33 – 34)							0,00	0,00	0,00
SA3	Saldo (3) Nettofinanzierungssaldo (Saldo 1 + Saldo 2)							1.940,00	0,00	1.940,00
Finanzierungstätigkeit										
SU 35	Summe Einzahlungen aus der Finanzierungstätigkeit							0,00	0,00	0,00
SU 36	Summe Auszahlungen aus der Finanzierungstätigkeit							0,00	0,00	0,00
SA4	Saldo (4) Geldfluss aus der Finanzierungstätigkeit (35 – 36)							0,00	0,00	0,00
SA5	Saldo (5) Geldfluss aus der voranschlagswirksamen Gebarung (Saldo 3 + Saldo 4)							1.940,00	0,00	1.940,00
85	Betriebe mit marktbestimmter Tätigkeit									
850	Betriebe der Wasserversorgung									
850000	WASSERVERSORGUNG DÜRNKRUT									
Operative Gebarung										
2/850000+852100	Wassermessergebühren	2113	3113	12				142,50		142,50
2/850000+852200	Wasserbezugsgebühren	2113	3113	12	142,20		142,20	491,01		491,01
SU 21 / 31	Summe Erträge / Einzahlungen operative Gebarung				142,20	0,00	142,20	633,51	0,00	633,51
SU 22 / 32	Summe Aufwendungen / Auszahlungen operative Gebarung				0,00	0,00	0,00	0,00	0,00	0,00
SA 0 / SA 1	(0) Nettoergebnis (21 - 22) / (1) Geldfluss operative Gebarung (31 – 32)				142,20	0,00	142,20	633,51	0,00	633,51
SU 23	Summe Haushaltsrücklagen				0,00	0,00	0,00	0,00	0,00	0,00
SA00	Nettoergebnis nach Zuw./Entn. Haushaltsrücklagen (Saldo 0 +/- SU23)				142,20	0,00	142,20			
Investive Gebarung										
SU 33	Summe Einzahlungen investive Gebarung							0,00	0,00	0,00
SU 34	Summe Auszahlungen investive Gebarung							0,00	0,00	0,00
SA2	Saldo (2) Geldfluss aus der Investiven Gebarung (33 – 34)							0,00	0,00	0,00
SA3	Saldo (3) Nettofinanzierungssaldo (Saldo 1 + Saldo 2)							633,51	0,00	633,51
Finanzierungstätigkeit										
SU 35	Summe Einzahlungen aus der Finanzierungstätigkeit							0,00	0,00	0,00
SU 36	Summe Auszahlungen aus der Finanzierungstätigkeit							0,00	0,00	0,00
SA4	Saldo (4) Geldfluss aus der Finanzierungstätigkeit (35 – 36)							0,00	0,00	0,00
SA5	Saldo (5) Geldfluss aus der voranschlagswirksamen Gebarung (Saldo 3 + Saldo 4)							633,51	0,00	633,51
851	Betriebe der Abwasserbeseitigung									
851000	ABWASSERBESEITIGUNGSANLAGE									
Operative Gebarung										
2/851000+813000	Erträge aus der Auflösung von Investitionszuschüssen (Kapitaltransfers)	2127			141.196,15	139.000,00	2.196,15			
2/851000+852100	Kanalbenutzungsgebühren	2113	3113	12	611.690,77	615.000,00	-3.309,23	612.121,75	615.000,00	-2.878,25
2/851000+860000	Zinsen KPC	2121	3121	15	10.909,35	10.000,00	909,35	10.909,35	10.000,00	909,35

		MVAG		VCQU	Ergebnisrechnung			Finanzierungsrechnung		
		EH	FH		RA 2025	VA 2025	RA - VA	RA 2025	VA 2025	RA - VA
2/851000+861000	Transfers von Ländern, Landesfonds und Landesammern	2121	3121		1.878,00		1.878,00	1.878,00		1.878,00
SU 21 / 31	Summe Erträge / Einzahlungen operative Gebarung				765.674,27	764.000,00	1.674,27	624.909,10	625.000,00	-90,90
1/851000-400000	Geringwertige Wirtschaftsgüter (Anlagevermögen unter € 800,-)	2221	3221	23	709,74	800,00	-90,26	709,74	800,00	-90,26
1/851000-402000	Diverses Verbrauchsmaterial	2221	3221	23	473,49	500,00	-26,51	473,49	500,00	-26,51
1/851000-454000	Reinigungsmittel	2221	3221	23	606,40	800,00	-193,60	606,40	800,00	-193,60
1/851000-456000	Büromaterial	2221	3221	23	233,60	100,00	133,60	233,60	100,00	133,60
1/851000-510000	Bezüge VB Angestellte	2211	3211	20	19.544,55	20.000,00	-455,45	19.544,55	20.000,00	-455,45
1/851000-511000	Bezüge VB Arbeiter	2211	3211	20	89.613,60	117.400,00	-27.786,40	89.613,60	117.400,00	-27.786,40
1/851000-580000	DGB zum Ausgleichsfonds	2212	3212	20	3.853,91	5.600,00	-1.746,09	3.853,91	5.600,00	-1.746,09
1/851000-582000	DGB Sozialversicherung	2212	3212	20	24.436,68	29.900,00	-5.463,32	24.436,68	29.900,00	-5.463,32
1/851000-600000	Strom	2222	3222	24	35.812,07	40.000,00	-4.187,93	34.069,56	40.000,00	-5.930,44
1/851000-613000	Instandhaltung Kanalanlage	2224	3224	24	9.709,48	15.000,00	-5.290,52	9.549,41	15.000,00	-5.450,59
1/851000-617000	Instandhaltung von Fahrzeugen	2224	3224	24		300,00	-300,00		300,00	-300,00
1/851000-618000	Instandhaltung der Einrichtung	2224	3224	24	146,95	200,00	-53,05	146,95	200,00	-53,05
1/851000-619000	Instandhaltung der Kläranlage	2224	3224	24	53.124,83	50.000,00	3.124,83	50.922,35	50.000,00	922,35
1/851000-631000	Telefon- und Rundfunkgebühren	2222	3222	24	1.258,20	1.200,00	58,20	1.258,20	1.200,00	58,20
1/851000-650000	Tilgung Zinsen	2241	3241	25	70.591,32	53.700,00	16.891,32	70.591,32	53.700,00	16.891,32
1/851000-670000	Versicherungen	2222	3222	24	2.500,67	2.500,00	0,67	1.337,33	2.500,00	-1.162,67
1/851000-680000	Planmäßige Abschreibung	2226			231.123,88	211.400,00	19.723,88			
1/851000-710000	Steuern und Abgaben	2225	3225	24	28.320,13	28.000,00	320,13	28.229,13	28.000,00	229,13
1/851000-720000	Vergütung Hauptverwaltung	2225	3225	24	10.000,00	10.000,00		10.000,00	10.000,00	
1/851000-722010	Zweckzuschuss Gebührenhaushalt 2024	2225	3225					51,14		51,14
1/851000-724000	Reisegebühren	2225	3225	24	105,84	100,00	5,84	105,84	100,00	5,84
1/851000-726000	Mitgliedsbeiträge an Institutionen	2225	3225	24		200,00	-200,00		200,00	-200,00
1/851000-728000	Klärschlamm Entsorgung	2225	3225	24	7.932,41	7.000,00	932,41	6.076,61	7.000,00	-923,39
1/851000-729000	Sonstige Aufwendungen	2225	3225		243,64		243,64	243,64		243,64
SU 22 / 32	Summe Aufwendungen / Auszahlungen operative Gebarung				590.341,39	594.700,00	-4.358,61	352.053,45	383.300,00	-31.246,55
SA 0 / SA 1	(0) Nettoergebnis (21 - 22) / (1) Geldfluss operative Gebarung (31 - 32)				175.332,88	169.300,00	6.032,88	272.855,65	241.700,00	31.155,65
SU 23	Summe Haushaltsrücklagen				0,00	0,00	0,00	0,00	0,00	0,00
SA00	Nettoergebnis nach Zuw./Entn. Haushaltsrücklagen (Saldo 0 +/- SU23)				175.332,88	169.300,00	6.032,88			
Investive Gebarung										
2/851000+300000	Kapitaltransfers von Bund, Bundesfonds und Bundesammern		3331	33				12.522,03	20.000,00	-7.477,97
2/851000+307000	Kapitaltransfers von privaten Haushalten und privaten Organisationen ohne Erwerbszweck und andere		3334	34				18.340,53	15.000,00	3.340,53

		MVAG			Ergebnisrechnung			Finanzierungsrechnung		
		EH	FH	VCQU	RA 2025	VA 2025	RA - VA	RA 2025	VA 2025	RA - VA
6/851000+307000	Kapitaltransfers von privaten Haushalten und privaten Organisationen ohne Erwerbszweck und andere		3334					45.000,00		-45.000,00
SU 33	Summe Einzahlungen investive Gebarung							30.862,56	80.000,00	-49.137,44
5/851000-006000	Erweiterung und Erneuerung der Kanalanlage		3412	1 40				694.842,20	892.000,00	-197.157,80
5/851000-050000	Sonderanlagen		3412						45.000,00	-45.000,00
SU 34	Summe Auszahlungen investive Gebarung							694.842,20	937.000,00	-242.157,80
SA2	Saldo (2) Geldfluss aus der Investiven Gebarung (33 – 34)							-663.979,64	-857.000,00	193.020,36
SA3	Saldo (3) Nettofinanzierungssaldo (Saldo 1 + Saldo 2)							-391.123,99	-615.300,00	224.176,01
Finanzierungstätigkeit										
6/851000+346000	Investitionsdarlehen von Finanzunternehmen		3514	1 55				1.080.000,00	890.000,00	190.000,00
SU 35	Summe Einzahlungen aus der Finanzierungstätigkeit							1.080.000,00	890.000,00	190.000,00
1/851000-346000	Tilgung Darlehen		3614	65				139.649,34	139.700,00	-50,66
SU 36	Summe Auszahlungen aus der Finanzierungstätigkeit							139.649,34	139.700,00	-50,66
SA4	Saldo (4) Geldfluss aus der Finanzierungstätigkeit (35 – 36)							940.350,66	750.300,00	190.050,66
SA5	Saldo (5) Geldfluss aus der voranschlagswirksamen Gebarung (Saldo 3 + Saldo 4)							549.226,67	135.000,00	414.226,67
852	Betriebe der Müllbeseitigung									
852000	MÜLLBESEITIGUNG									
Operative Gebarung										
2/852000+810000	Personalkostenzuschuss	2114	3114	13	5.246,42	5.000,00	246,42	5.246,42	5.000,00	246,42
2/852000+829000	Verkauf von Müllsäcken	2116	3116	18	36,25	200,00	-163,75	36,25	200,00	-163,75
2/852000+860600	Standortbetreuung GVU	2121	3121	15	11.640,97	13.500,00	-1.859,03	11.640,97	13.500,00	-1.859,03
SU 21 / 31	Summe Erträge / Einzahlungen operative Gebarung				16.923,64	18.700,00	-1.776,36	16.923,64	18.700,00	-1.776,36
1/852000-402000	Diverses Verbrauchsmaterial	2221	3221	23	932,20	1.200,00	-267,80	932,20	1.200,00	-267,80
1/852000-726000	Anteil. Kosten ASZ Zistersdorf	2225	3225	24	7.077,77	5.500,00	1.577,77	7.077,77	5.500,00	1.577,77
1/852000-728000	Entgelt für Müllentsorgung (Sperrmüll)	2225	3225	24	1.056,00	1.200,00	-144,00	1.056,00	1.200,00	-144,00
1/852000-752000	Grünschnitt- Sammelplatz	2231	3231	26	5.631,60	3.500,00	2.131,60	5.631,60	3.500,00	2.131,60
SU 22 / 32	Summe Aufwendungen / Auszahlungen operative Gebarung				14.697,57	11.400,00	3.297,57	14.697,57	11.400,00	3.297,57
SA 0 / SA 1	(0) Nettoergebnis (21 - 22) / (1) Geldfluss operative Gebarung (31 – 32)				2.226,07	7.300,00	-5.073,93	2.226,07	7.300,00	-5.073,93
SU 23	Summe Haushaltsrücklagen				0,00	0,00	0,00	0,00	0,00	0,00
SA00	Nettoergebnis nach Zuw./Entn. Haushaltsrücklagen (Saldo 0 +/- SU23)				2.226,07	7.300,00	-5.073,93			
Investive Gebarung										
SU 33	Summe Einzahlungen investive Gebarung							0,00	0,00	0,00
1/852000-042000	Amts-, Betriebs- und Geschäftsausstattung		3415	2 41					1.000,00	-1.000,00
SU 34	Summe Auszahlungen investive Gebarung							0,00	1.000,00	-1.000,00

		MVAG			Ergebnisrechnung			Finanzierungsrechnung		
		EH	FH	VCQU	RA 2025	VA 2025	RA - VA	RA 2025	VA 2025	RA - VA
SA2	Saldo (2) Geldfluss aus der Investiven Gebarung (33 – 34)							0,00	-1.000,00	1.000,00
SA3	Saldo (3) Nettofinanzierungssaldo (Saldo 1 + Saldo 2)							2.226,07	6.300,00	-4.073,93
Finanzierungstätigkeit										
SU 35	Summe Einzahlungen aus der Finanzierungstätigkeit							0,00	0,00	0,00
SU 36	Summe Auszahlungen aus der Finanzierungstätigkeit							0,00	0,00	0,00
SA4	Saldo (4) Geldfluss aus der Finanzierungstätigkeit (35 – 36)							0,00	0,00	0,00
SA5	Saldo (5) Geldfluss aus der voranschlagswirksamen Gebarung (Saldo 3 + Saldo 4)							2.226,07	6.300,00	-4.073,93
853	Betriebe für die Errichtung und Verwaltung von Wohn- und Geschäftsgebäuden									
853080	WOHN- U GESCHÄFTS- GEBSEITENTRAKT									
Operative Gebarung										
2/853080+811000	Baurechtszins	2115	3115	14	11.776,90	13.000,00	-1.223,10	11.776,90	13.000,00	-1.223,10
SU 21 / 31	Summe Erträge / Einzahlungen operative Gebarung				11.776,90	13.000,00	-1.223,10	11.776,90	13.000,00	-1.223,10
1/853080-614000	Diverse Abgaben	2224	3224	24	13.736,45	12.000,00	1.736,45	13.736,45	12.000,00	1.736,45
SU 22 / 32	Summe Aufwendungen / Auszahlungen operative Gebarung				13.736,45	12.000,00	1.736,45	13.736,45	12.000,00	1.736,45
SA 0 / SA 1	(0) Nettoergebnis (21 - 22) / (1) Geldfluss operative Gebarung (31 – 32)				-1.959,55	1.000,00	-2.959,55	-1.959,55	1.000,00	-2.959,55
SU 23	Summe Haushaltsrücklagen				0,00	0,00	0,00	0,00	0,00	0,00
SA00	Nettoergebnis nach Zuw./Entn. Haushaltsrücklagen (Saldo 0 +/- SU23)				-1.959,55	1.000,00	-2.959,55			
Investive Gebarung										
SU 33	Summe Einzahlungen investive Gebarung							0,00	0,00	0,00
SU 34	Summe Auszahlungen investive Gebarung							0,00	0,00	0,00
SA2	Saldo (2) Geldfluss aus der Investiven Gebarung (33 – 34)							0,00	0,00	0,00
SA3	Saldo (3) Nettofinanzierungssaldo (Saldo 1 + Saldo 2)							-1.959,55	1.000,00	-2.959,55
Finanzierungstätigkeit										
SU 35	Summe Einzahlungen aus der Finanzierungstätigkeit							0,00	0,00	0,00
SU 36	Summe Auszahlungen aus der Finanzierungstätigkeit							0,00	0,00	0,00
SA4	Saldo (4) Geldfluss aus der Finanzierungstätigkeit (35 – 36)							0,00	0,00	0,00
SA5	Saldo (5) Geldfluss aus der voranschlagswirksamen Gebarung (Saldo 3 + Saldo 4)							-1.959,55	1.000,00	-2.959,55

		MVAG	MVAG	VCQU	Ergebnisrechnung			Finanzierungsrechnung		
		EH	FH		RA 2025	VA 2025	RA - VA	RA 2025	VA 2025	RA - VA
9 Finanzwirtschaft										
90	Gesonderte Verwaltung									
900	Gesonderte Verwaltung									
900000	FINANZABTEILUNG U FINANZVERWALTUNG									
Operative Gebarung										
SU 21 / 31	Summe Erträge / Einzahlungen operative Gebarung				0,00	0,00	0,00	0,00	0,00	0,00
1/900000-569000	Fehlgeldentschädigung	2211	3211	20	3.038,45	2.800,00	238,45	3.038,45	2.800,00	238,45
1/900000-580000	DGB zum Ausgleichsfonds	2212	3212	20	112,46	100,00	12,46	112,46	100,00	12,46
1/900000-582000	DGB Sozialversicherung	2212	3212	20	644,88	1.000,00	-355,12	644,88	1.000,00	-355,12
1/900000-710000	Öffentliche Abgaben, ohne Gebühren gemäß FAG	2225	3225	24	65,00		65,00	65,00		65,00
SU 22 / 32	Summe Aufwendungen / Auszahlungen operative Gebarung				3.860,79	3.900,00	-39,21	3.860,79	3.900,00	-39,21
SA 0 / SA 1	(0) Nettoergebnis (21 - 22) / (1) Geldfluss operative Gebarung (31 - 32)				-3.860,79	-3.900,00	39,21	-3.860,79	-3.900,00	39,21
SU 23	Summe Haushaltsrücklagen				0,00	0,00	0,00	0,00	0,00	0,00
SA00	Nettoergebnis nach Zuw./Entn. Haushaltsrücklagen (Saldo 0 +/- SU23)				-3.860,79	-3.900,00	39,21			
Investive Gebarung										
SU 33	Summe Einzahlungen investive Gebarung							0,00	0,00	0,00
SU 34	Summe Auszahlungen investive Gebarung							0,00	0,00	0,00
SA2	Saldo (2) Geldfluss aus der Investiven Gebarung (33 - 34)							0,00	0,00	0,00
SA3	Saldo (3) Nettofinanzierungssaldo (Saldo 1 + Saldo 2)							-3.860,79	-3.900,00	39,21
Finanzierungstätigkeit										
SU 35	Summe Einzahlungen aus der Finanzierungstätigkeit							0,00	0,00	0,00
SU 36	Summe Auszahlungen aus der Finanzierungstätigkeit							0,00	0,00	0,00
SA4	Saldo (4) Geldfluss aus der Finanzierungstätigkeit (35 - 36)							0,00	0,00	0,00
SA5	Saldo (5) Geldfluss aus der voranschlagswirksamen Gebarung (Saldo 3 + Saldo 4)							-3.860,79	-3.900,00	39,21
91	Kapitalvermögen und Stiftungen ohne eigene Rechtspersönlichkeit									
910	Geldverkehr									
910000	Geldverkehr									
Operative Gebarung										
2/910000+823000	Zinsen der Giro- und Spargirokonten	2131	3131	14	0,72	100,00	-99,28	98,14	100,00	-1,86
SU 21 / 31	Summe Erträge / Einzahlungen operative Gebarung				0,72	100,00	-99,28	98,14	100,00	-1,86
1/910000-650000	Zinsen	2241	3241	25	7.275,01	8.000,00	-724,99	7.275,01	8.000,00	-724,99
1/910000-659000	Geldverkehrsspesen, Nutzungsentgelte	2244	3244	24	5.365,66	4.000,00	1.365,66	5.365,66	4.000,00	1.365,66
1/910000-710000	Kapitalertragssteuer	2225	3225	24	0,19		0,19	0,19		0,19
SU 22 / 32	Summe Aufwendungen / Auszahlungen operative Gebarung				12.640,86	12.000,00	640,86	12.640,86	12.000,00	640,86

	MVAG	MVAG	VCQU	Ergebnisrechnung			Finanzierungsrechnung				
				EH	FH		RA 2025	VA 2025	RA - VA	RA 2025	VA 2025
SA 0 / SA 1	(0) Nettoergebnis (21 - 22) / (1) Geldfluss operative Gebarung (31 – 32)										
SU 23	Summe Haushaltsrücklagen										
SA00	Nettoergebnis nach Zuw./Entn. Haushaltsrücklagen (Saldo 0 +/- SU23)										
Investive Gebarung											
SU 33	Summe Einzahlungen investive Gebarung										
SU 34	Summe Auszahlungen investive Gebarung										
SA2	Saldo (2) Geldfluss aus der Investiven Gebarung (33 – 34)										
SA3	Saldo (3) Nettofinanzierungssaldo (Saldo 1 + Saldo 2)										
Finanzierungstätigkeit											
SU 35	Summe Einzahlungen aus der Finanzierungstätigkeit										
SU 36	Summe Auszahlungen aus der Finanzierungstätigkeit										
SA4	Saldo (4) Geldfluss aus der Finanzierungstätigkeit (35 – 36)										
SA5	Saldo (5) Geldfluss aus der voranschlagswirksamen Gebarung (Saldo 3 + Saldo 4)										
914	Beteiligungen										
914000	Gesellschafterdarlehen										
Operative Gebarung											
6/914000+899000	Entnahmen aus Verrechnungsrücklagen	2116	1								
	zwischen operativer Gebarung und Projekten										
SU 21 / 31	Summe Erträge / Einzahlungen operative Gebarung										
1/914000-650000	Tilgung Zinsen	2241	3241	25							
1/914000-755000	Gesellschafterzuschuss	2233	3233								
SU 22 / 32	Summe Aufwendungen / Auszahlungen operative Gebarung										
SA 0 / SA 1	(0) Nettoergebnis (21 - 22) / (1) Geldfluss operative Gebarung (31 – 32)										
SU 23	Summe Haushaltsrücklagen										
SA00	Nettoergebnis nach Zuw./Entn. Haushaltsrücklagen (Saldo 0 +/- SU23)										
Investive Gebarung											
SU 33	Summe Einzahlungen investive Gebarung										
5/914000-080000	Beteiligungen an verbundenen Unternehmen		3417	1							
SU 34	Summe Auszahlungen investive Gebarung										
SA2	Saldo (2) Geldfluss aus der Investiven Gebarung (33 – 34)										
SA3	Saldo (3) Nettofinanzierungssaldo (Saldo 1 + Saldo 2)										
Finanzierungstätigkeit											
SU 35	Summe Einzahlungen aus der Finanzierungstätigkeit										
1/914000-346000	Tilgung Darlehen		3614	65							
SU 36	Summe Auszahlungen aus der Finanzierungstätigkeit										

		MVAG			Ergebnisrechnung			Finanzierungsrechnung		
		EH	FH	VCQU	RA 2025	VA 2025	RA - VA	RA 2025	VA 2025	RA - VA
SA4	Saldo (4) Geldfluss aus der Finanzierungstätigkeit (35 – 36)							-6.483,28	-6.300,00	-183,28
SA5	Saldo (5) Geldfluss aus der voranschlagswirksamen Gebarung (Saldo 3 + Saldo 4)							-106.778,84	-107.100,00	321,16
916	Schadenersätze von Dritten (soweit nicht aufteilbar)									
916000	Abgeltung von Belastungen									
Operative Gebarung										
2/916000+862000	Kostenersätze an Erdölgemeinden	2121	3121	15		1.000,00	-1.000,00		1.000,00	-1.000,00
SU 21 / 31	Summe Erträge / Einzahlungen operative Gebarung				0,00	1.000,00	-1.000,00	0,00	1.000,00	-1.000,00
SU 22 / 32	Summe Aufwendungen / Auszahlungen operative Gebarung				0,00	0,00	0,00	0,00	0,00	0,00
SA 0 / SA 1	(0) Nettoergebnis (21 - 22) / (1) Geldfluss operative Gebarung (31 – 32)				0,00	1.000,00	-1.000,00	0,00	1.000,00	-1.000,00
SU 23	Summe Haushaltsrücklagen				0,00	0,00	0,00	0,00	0,00	0,00
SA00	Nettoergebnis nach Zuw./Entn. Haushaltsrücklagen (Saldo 0 +/- SU23)				0,00	1.000,00	-1.000,00			
Investive Gebarung										
SU 33	Summe Einzahlungen investive Gebarung							0,00	0,00	0,00
SU 34	Summe Auszahlungen investive Gebarung							0,00	0,00	0,00
SA2	Saldo (2) Geldfluss aus der Investiven Gebarung (33 – 34)							0,00	0,00	0,00
SA3	Saldo (3) Nettofinanzierungssaldo (Saldo 1 + Saldo 2)							0,00	1.000,00	-1.000,00
Finanzierungstätigkeit										
SU 35	Summe Einzahlungen aus der Finanzierungstätigkeit							0,00	0,00	0,00
SU 36	Summe Auszahlungen aus der Finanzierungstätigkeit							0,00	0,00	0,00
SA4	Saldo (4) Geldfluss aus der Finanzierungstätigkeit (35 – 36)							0,00	0,00	0,00
SA5	Saldo (5) Geldfluss aus der voranschlagswirksamen Gebarung (Saldo 3 + Saldo 4)							0,00	1.000,00	-1.000,00
92	Öffentliche Abgaben									
920	Ausschließliche Gemeindeabgaben									
920000	AUSSCHLIEßL. GEMEINDEABGABEN									
Operative Gebarung										
2/920000+830000	Grundsteuer A	2111	3111	10	28.062,57	32.000,00	-3.937,43	28.045,51	32.000,00	-3.954,49
2/920000+831000	Grundsteuer B	2111	3111	10	127.217,08	128.000,00	-782,92	127.091,62	128.000,00	-908,38
2/920000+833100	Kommunalsteuer	2111	3111	10	373.160,97	350.000,00	23.160,97	373.130,97	350.000,00	23.130,97
2/920000+838000	Hundeabgabe	2111	3111	10	13.365,02	15.000,00	-1.634,98	13.857,05	15.000,00	-1.142,95
2/920000+841000	Gebrauchsabgabe	2111	3111	10	47.394,70	58.000,00	-10.605,30	57.827,50	58.000,00	-172,50
2/920000+849000	Nebenansprüche (Mahngebühren,...)	2111	3111	10	1.044,00	200,00	844,00	759,50	200,00	559,50
2/920000+850000	Aufschließungsbeiträge	2111	3111	10	115.917,30	112.000,00	3.917,30	73.010,56	112.000,00	-38.989,44
2/920000+856000	Verwaltungsabgaben	2111	3111	10	9.443,03	9.000,00	443,03	9.040,03	9.000,00	40,03
2/920000+857000	Kommissionsgebühren	2111	3111	10		300,00	-300,00		300,00	-300,00
SU 21 / 31	Summe Erträge / Einzahlungen operative Gebarung				715.604,67	704.500,00	11.104,67	682.762,74	704.500,00	-21.737,26

	MVAG	MVAG	VCQU	Ergebnisrechnung			Finanzierungsrechnung					
				EH	FH		RA 2025	VA 2025	RA - VA	RA 2025	VA 2025	RA - VA
SU 22 / 32							0,00	0,00	0,00	0,00	0,00	0,00
SA 0 / SA 1							715.604,67	704.500,00	11.104,67	682.762,74	704.500,00	-21.737,26
SU 23							0,00	0,00	0,00	0,00	0,00	0,00
SA00							715.604,67	704.500,00	11.104,67			
Investive Gebarung												
SU 33										0,00	0,00	0,00
SU 34										0,00	0,00	0,00
SA2										0,00	0,00	0,00
SA3										682.762,74	704.500,00	-21.737,26
Finanzierungstätigkeit												
SU 35										0,00	0,00	0,00
SU 36										0,00	0,00	0,00
SA4										0,00	0,00	0,00
SA5										682.762,74	704.500,00	-21.737,26
921												
921000												
Operative Gebarung												
2/921000+855000	Landschaftsabgabe	2111	3111	10			29,52	100,00	-70,48	29,52	100,00	-70,48
2/921000+861000	Interessensbeitrag/Zuschlag Bundesautomaten	2121	3121	15			12.585,40	13.000,00	-414,60	12.585,40	13.000,00	-414,60
SU 21 / 31	Summe Erträge / Einzahlungen operative Gebarung						12.614,92	13.100,00	-485,08	12.614,92	13.100,00	-485,08
SU 22 / 32	Summe Aufwendungen / Auszahlungen operative Gebarung						0,00	0,00	0,00	0,00	0,00	0,00
SA 0 / SA 1	(0) Nettoergebnis (21 - 22) / (1) Geldfluss operative Gebarung (31 - 32)						12.614,92	13.100,00	-485,08	12.614,92	13.100,00	-485,08
SU 23	Summe Haushaltsrücklagen						0,00	0,00	0,00	0,00	0,00	0,00
SA00	Nettoergebnis nach Zuw./Entn. Haushaltsrücklagen (Saldo 0 +/- SU23)						12.614,92	13.100,00	-485,08			
Investive Gebarung												
SU 33	Summe Einzahlungen investive Gebarung									0,00	0,00	0,00
SU 34	Summe Auszahlungen investive Gebarung									0,00	0,00	0,00
SA2	Saldo (2) Geldfluss aus der Investiven Gebarung (33 - 34)									0,00	0,00	0,00
SA3	Saldo (3) Nettofinanzierungssaldo (Saldo 1 + Saldo 2)									12.614,92	13.100,00	-485,08
Finanzierungstätigkeit												
SU 35	Summe Einzahlungen aus der Finanzierungstätigkeit									0,00	0,00	0,00
SU 36	Summe Auszahlungen aus der Finanzierungstätigkeit									0,00	0,00	0,00
SA4	Saldo (4) Geldfluss aus der Finanzierungstätigkeit (35 - 36)									0,00	0,00	0,00
SA5	Saldo (5) Geldfluss aus der voranschlagswirksamen Gebarung (Saldo 3 + Saldo 4)									12.614,92	13.100,00	-485,08

		MVAG			Ergebnisrechnung			Finanzierungsrechnung		
		EH	FH	VCQU	RA 2025	VA 2025	RA - VA	RA 2025	VA 2025	RA - VA
925	Ertragsanteile an gemeinschaftlichen Bundesabgaben									
925000	ERTRAGSANTEILE AUS GE- MEINSCH. BUNDESABGABEN									
Operative Gebarung										
2/925000+859000	Ertragsanteile ohne Spielbankabgabe	2112	3112	11	2.283.753,50	2.261.000,00	22.753,50	2.283.753,50	2.261.000,00	22.753,50
2/925000+859400	Ertragsanteile ohne Spielbankabgabe	2112	3112	11		27.000,00	-27.000,00		27.000,00	-27.000,00
SU 21 / 31	Summe Erträge / Einzahlungen operative Gebarung				2.283.753,50	2.288.000,00	-4.246,50	2.283.753,50	2.288.000,00	-4.246,50
SU 22 / 32	Summe Aufwendungen / Auszahlungen operative Gebarung				0,00	0,00	0,00	0,00	0,00	0,00
SA 0 / SA 1	(0) Nettoergebnis (21 - 22) / (1) Geldfluss operative Gebarung (31 - 32)				2.283.753,50	2.288.000,00	-4.246,50	2.283.753,50	2.288.000,00	-4.246,50
SU 23	Summe Haushaltsrücklagen				0,00	0,00	0,00	0,00	0,00	0,00
SA00	Nettoergebnis nach Zuw./Entn. Haushaltsrücklagen (Saldo 0 +/- SU23)				2.283.753,50	2.288.000,00	-4.246,50			
Investive Gebarung										
SU 33	Summe Einzahlungen investive Gebarung							0,00	0,00	0,00
SU 34	Summe Auszahlungen investive Gebarung							0,00	0,00	0,00
SA2	Saldo (2) Geldfluss aus der Investiven Gebarung (33 - 34)							0,00	0,00	0,00
SA3	Saldo (3) Nettofinanzierungssaldo (Saldo 1 + Saldo 2)							2.283.753,50	2.288.000,00	-4.246,50
Finanzierungstätigkeit										
SU 35	Summe Einzahlungen aus der Finanzierungstätigkeit							0,00	0,00	0,00
SU 36	Summe Auszahlungen aus der Finanzierungstätigkeit							0,00	0,00	0,00
SA4	Saldo (4) Geldfluss aus der Finanzierungstätigkeit (35 - 36)							0,00	0,00	0,00
SA5	Saldo (5) Geldfluss aus der voranschlagswirksamen Gebarung (Saldo 3 + Saldo 4)							2.283.753,50	2.288.000,00	-4.246,50
94	Finanzzuweisungen und Zuschüsse									
940	Bedarfszuweisungen									
940000	ZUSCHÜSSE NACH LANDES- GESETZL. BESTIMMUNGEN									
Operative Gebarung										
2/940000+861000	BZ I Strukturhilfe	2121	3121	15	120.540,13	114.100,00	6.440,13	120.540,13	114.100,00	6.440,13
SU 21 / 31	Summe Erträge / Einzahlungen operative Gebarung				120.540,13	114.100,00	6.440,13	120.540,13	114.100,00	6.440,13
SU 22 / 32	Summe Aufwendungen / Auszahlungen operative Gebarung				0,00	0,00	0,00	0,00	0,00	0,00
SA 0 / SA 1	(0) Nettoergebnis (21 - 22) / (1) Geldfluss operative Gebarung (31 - 32)				120.540,13	114.100,00	6.440,13	120.540,13	114.100,00	6.440,13
SU 23	Summe Haushaltsrücklagen				0,00	0,00	0,00	0,00	0,00	0,00
SA00	Nettoergebnis nach Zuw./Entn. Haushaltsrücklagen (Saldo 0 +/- SU23)				120.540,13	114.100,00	6.440,13			
Investive Gebarung										
SU 33	Summe Einzahlungen investive Gebarung							0,00	0,00	0,00
SU 34	Summe Auszahlungen investive Gebarung							0,00	0,00	0,00
SA2	Saldo (2) Geldfluss aus der Investiven Gebarung (33 - 34)							0,00	0,00	0,00
SA3	Saldo (3) Nettofinanzierungssaldo (Saldo 1 + Saldo 2)							120.540,13	114.100,00	6.440,13

		MVAG	MVAG	VCQU	Ergebnisrechnung			Finanzierungsrechnung		
		EH	FH		RA 2025	VA 2025	RA - VA	RA 2025	VA 2025	RA - VA
Finanzierungstätigkeit										
SU 35	Summe Einzahlungen aus der Finanzierungstätigkeit							0,00	0,00	0,00
SU 36	Summe Auszahlungen aus der Finanzierungstätigkeit							0,00	0,00	0,00
SA4	Saldo (4) Geldfluss aus der Finanzierungstätigkeit (35 – 36)							0,00	0,00	0,00
SA5	Saldo (5) Geldfluss aus der voranschlagswirksamen Gebarung (Saldo 3 + Saldo 4)							120.540,13	114.100,00	6.440,13
941	Sonstige Finanzzuweisungen nach dem FAG									
941000	SONST.FINANZZU- WEISUNGEN FAG									
Operative Gebarung										
2/941000+860000	Finanzzuweisungen des Bundes § 24 FAG 2017	2121	3121	15	156.866,00	156.700,00	166,00	156.866,00	156.700,00	166,00
2/941000+860100	Transfers von Bund, Bundesfonds und Bundeskammern	2121	3121		61.160,00	61.200,00	-40,00	61.160,00	61.200,00	-40,00
SU 21 / 31	Summe Erträge / Einzahlungen operative Gebarung				218.026,00	217.900,00	126,00	218.026,00	217.900,00	126,00
SU 22 / 32	Summe Aufwendungen / Auszahlungen operative Gebarung				0,00	0,00	0,00	0,00	0,00	0,00
SA 0 / SA 1	(0) Nettoergebnis (21 - 22) / (1) Geldfluss operative Gebarung (31 – 32)				218.026,00	217.900,00	126,00	218.026,00	217.900,00	126,00
SU 23	Summe Haushaltsrücklagen				0,00	0,00	0,00	0,00	0,00	0,00
SA00	Nettoergebnis nach Zuw./Entn. Haushaltsrücklagen (Saldo 0 +/- SU23)				218.026,00	217.900,00	126,00			
Investive Gebarung										
SU 33	Summe Einzahlungen investive Gebarung							0,00	0,00	0,00
SU 34	Summe Auszahlungen investive Gebarung							0,00	0,00	0,00
SA2	Saldo (2) Geldfluss aus der Investiven Gebarung (33 – 34)							0,00	0,00	0,00
SA3	Saldo (3) Nettofinanzierungssaldo (Saldo 1 + Saldo 2)							218.026,00	217.900,00	126,00
Finanzierungstätigkeit										
SU 35	Summe Einzahlungen aus der Finanzierungstätigkeit							0,00	0,00	0,00
SU 36	Summe Auszahlungen aus der Finanzierungstätigkeit							0,00	0,00	0,00
SA4	Saldo (4) Geldfluss aus der Finanzierungstätigkeit (35 – 36)							0,00	0,00	0,00
SA5	Saldo (5) Geldfluss aus der voranschlagswirksamen Gebarung (Saldo 3 + Saldo 4)							218.026,00	217.900,00	126,00
945	Sonstige Zuschüsse des Bundes									
945000	Sonstige Zuschüsse des Bundes									
Operative Gebarung										
2/945000+860000	Transfers von Bund, Bundesfonds und Bundeskammern	2121	3121			11.200,00	-11.200,00		11.200,00	-11.200,00
2/945000+860742	Transfers von Bund, Bundesfonds und Bundeskammern	2121	3121		38.571,45		38.571,45	38.571,45		38.571,45
SU 21 / 31	Summe Erträge / Einzahlungen operative Gebarung				38.571,45	11.200,00	27.371,45	38.571,45	11.200,00	27.371,45
SU 22 / 32	Summe Aufwendungen / Auszahlungen operative Gebarung				0,00	0,00	0,00	0,00	0,00	0,00
SA 0 / SA 1	(0) Nettoergebnis (21 - 22) / (1) Geldfluss operative Gebarung (31 – 32)				38.571,45	11.200,00	27.371,45	38.571,45	11.200,00	27.371,45

	MVAG	MVAG	VCQU	Ergebnisrechnung			Finanzierungsrechnung			
				EH	FH	RA 2025	VA 2025	RA - VA	RA 2025	VA 2025
SU 23										
						0,00	0,00	0,00	0,00	0,00
SA00						38.571,45	11.200,00	27.371,45		
Investive Gebarung										
SU 33								0,00	0,00	0,00
SU 34								0,00	0,00	0,00
SA2								0,00	0,00	0,00
SA3								38.571,45	11.200,00	27.371,45
Finanzierungstätigkeit										
SU 35								0,00	0,00	0,00
SU 36								0,00	0,00	0,00
SA4								0,00	0,00	0,00
SA5								38.571,45	11.200,00	27.371,45
98 Haushaltsausgleich										
980 Verrechnung zwischen operativer Gebarung und Projekten										
980000 Verrechnung zwischen operativer Gebarung und Projekten										
Operative Gebarung										
2/980000+899000	Entnahmen aus Verrechnungsrücklagen	2116				4.149,60		4.149,60		
	zwischen operativer Gebarung und Projekten									
SU 21 / 31	Summe Erträge / Einzahlungen operative Gebarung					4.149,60	0,00	4.149,60	0,00	0,00
1/980000-799000	Zuweisungen an Verrechnungsrücklagen	2225				117.234,08	85.600,00	31.634,08		
	zwischen operativer Gebarung und Projekten									
SU 22 / 32	Summe Aufwendungen / Auszahlungen operative Gebarung					117.234,08	85.600,00	31.634,08	0,00	0,00
SA 0 / SA 1	(0) Nettoergebnis (21 - 22) / (1) Geldfluss operative Gebarung (31 - 32)					-113.084,48	-85.600,00	-27.484,48	0,00	0,00
2/980000+895077	Entnahmen von allgemeinen Haushaltsrücklagen	2301				128.010,97		128.010,97		
1/980000-795077	Zuweisungen an allgemeine Haushaltsrücklagen	2401				117.234,08		117.234,08		
SU 23	Summe Haushaltsrücklagen					10.776,89	0,00	10.776,89	0,00	0,00
SA00	Nettoergebnis nach Zuw./Entn. Haushaltsrücklagen (Saldo 0 +/- SU23)					-102.307,59	-85.600,00	-16.707,59		
Investive Gebarung										
SU 33	Summe Einzahlungen investive Gebarung							0,00	0,00	0,00
SU 34	Summe Auszahlungen investive Gebarung							0,00	0,00	0,00
SA2	Saldo (2) Geldfluss aus der Investiven Gebarung (33 - 34)							0,00	0,00	0,00
SA3	Saldo (3) Nettofinanzierungssaldo (Saldo 1 + Saldo 2)							0,00	0,00	0,00

	MVAG		VCQU	Ergebnisrechnung			Finanzierungsrechnung		
	EH	FH		RA 2025	VA 2025	RA - VA	RA 2025	VA 2025	RA - VA
Finanzierungstätigkeit									
SU 35							0,00	0,00	0,00
	Summe Einzahlungen aus der Finanzierungstätigkeit								
SU 36							0,00	0,00	0,00
	Summe Auszahlungen aus der Finanzierungstätigkeit								
SA4							0,00	0,00	0,00
	Saldo (4) Geldfluss aus der Finanzierungstätigkeit (35 – 36)								
SA5							0,00	0,00	0,00
	Saldo (5) Geldfluss aus der voranschlagswirksamen Gebarung (Saldo 3 + Saldo 4)								

Nachweis der Investitionstätigkeit

Vorhaben	Vorhabensbezeichnung		RA 2025	VA 2025	RA - VA	RA Vorjahre	RA Gesamt
Konto	Bezeichnung						
1029001	Schloss Lift (2024 bis 2025)						
	Geplante Gesamtkosten:	61.000,00					
	Auszahlungen - Investitionen - Mittelverwendung		0,00	0,00	0,00	60.754,12	60.754,12
	Anschaffungs- oder Herstellungskosten		0,00	0,00	0,00	60.754,12	60.754,12
	5/029000-010000	Gebäude und Bauten				60.754,12	60.754,12
	Einzahlungen - Finanzierung - Mittelaufbringung		0,00	0,00	0,00	60.754,12	60.754,12
	Mittel aus Geldfluss aus der operativen Gebarung		0,00	0,00	0,00	10.754,12	10.754,12
	6/029000+899000	Entnahmen aus Verrechnungsrücklagen zwischen operativer Gebarung und Projekten				10.754,12	10.754,12
	Bedarfszuweisungen/KTZ		0,00	0,00	0,00	50.000,00	50.000,00
	6/029000+871000	Bedarfszuweisungen III Projekte				50.000,00	50.000,00
	Haushaltsrücklagen/Zahlungsmittelreserven		0,00	0,00	0,00	0,00	0,00
	Sonstige Kapitaltransfers und Subventionen		0,00	0,00	0,00	0,00	0,00
	Darlehen/Innere Darlehen		0,00	0,00	0,00	0,00	0,00
	Finanzierungsleasing		0,00	0,00	0,00	0,00	0,00
	Veräußerung langfristiges Vermögen und Sonstiges		0,00	0,00	0,00	0,00	0,00
Finanzierungsergebnis 1029001			0,00	0,00	0,00	0,00	0,00
	offene Verbindlichkeiten		0,00				
	offene Forderungen		0,00				

Vorhaben	Vorhabensbezeichnung		RA 2025	VA 2025	RA - VA	RA Vorjahre	RA Gesamt
Konto	Bezeichnung						
1163003	FF Dkt. Fahrzeugankauf 2024 (2024 bis 2027)						
Geplante Gesamtkosten:	753.580,49						
Auszahlungen - Investitionen - Mittelverwendung			240.000,00	598.400,00	-358.400,00	132.000,00	372.000,00
Anschaffungs- oder Herstellungskosten			240.000,00	598.400,00	-358.400,00	132.000,00	372.000,00
5/163000-040000	Fahrzeuge		240.000,00	598.400,00	-358.400,00	132.000,00	372.000,00
Einzahlungen - Finanzierung - Mittelaufbringung			200.000,00	598.400,00	-398.400,00	132.000,00	332.000,00
Mittel aus Geldfluss aus der operativen Gebarung			0,00	190.000,00	-190.000,00	62.000,00	62.000,00
6/163000+899000	Entnahmen aus Verrechnungsrücklagen zwischen operativer Gebarung und Projekten			190.000,00	-190.000,00	62.000,00	62.000,00
Bedarfszuweisungen/KTZ			200.000,00	383.400,00	-183.400,00	0,00	200.000,00
6/163000+301000	Kapitaltransfers von Ländern, Landesfonds und Landeskammern			183.400,00	-183.400,00		
6/163000+871000	Kapitaltransfers aus Gemeinde-Bedarfszuweisungsmitteln		200.000,00	200.000,00			200.000,00
Haushaltsrücklagen/Zahlungsmittelreserven			0,00	0,00	0,00	0,00	0,00
Sonstige Kapitaltransfers und Subventionen			0,00	25.000,00	-25.000,00	70.000,00	70.000,00
6/163000+307000	Kapitaltransfers von privaten Haushalten und privaten Organisationen ohne Erwerbszweck und andere			25.000,00	-25.000,00	70.000,00	70.000,00
Darlehen/Innere Darlehen			0,00	0,00	0,00	0,00	0,00
Finanzierungsleasing			0,00	0,00	0,00	0,00	0,00
Veräußerung langfristiges Vermögen und Sonstiges			0,00	0,00	0,00	0,00	0,00
Finanzierungsergebnis 1163003			-40.000,00	0,00	-40.000,00	0,00	-40.000,00
offene Verbindlichkeiten			0,00				
offene Forderungen			0,00				

Vorhaben	Vorhabensbezeichnung		RA 2025	VA 2025	RA - VA	RA Vorjahre	RA Gesamt
Konto	Bezeichnung						
1211001	Photovoltaik-Anlage Volksschule (2022 bis 2025)						
	Geplante Gesamtkosten:	34.029,90					
	Auszahlungen - Investitionen - Mittelverwendung		0,00	0,00	0,00	37.235,65	37.235,65
	Anschaffungs- oder Herstellungskosten		0,00	0,00	0,00	37.235,65	37.235,65
	5/211000-050000	Sonderanlagen				37.235,65	37.235,65
	Einzahlungen - Finanzierung - Mittelaufbringung		0,00	0,00	0,00	37.235,65	37.235,65
	Mittel aus Geldfluss aus der operativen Gebarung		0,00	0,00	0,00	14.495,65	14.495,65
	6/211000+829910	Zuführung				13.791,85	13.791,85
	6/211000+899000	Entnahmen aus Verrechnungsrücklagen zwischen operativer Gebarung und Projekten				703,80	703,80
	Bedarfszuweisungen/KTZ		0,00	0,00	0,00	540,00	540,00
	6/211000+301000	Kapitaltransfers von Ländern, Landesfonds und Landeskammern				540,00	540,00
	Haushaltsrücklagen/Zahlungsmittelreserven		0,00	0,00	0,00	0,00	0,00
	Sonstige Kapitaltransfers und Subventionen		0,00	0,00	0,00	0,00	0,00
	Darlehen/Innere Darlehen		0,00	0,00	0,00	22.200,00	22.200,00
	4002/4001	Bürger 1				3.000,00	3.000,00
	4002/4002	Bürger 2				3.000,00	3.000,00
	4002/4003	Bürger 3				3.000,00	3.000,00
	4002/4004	Bürger 4				3.000,00	3.000,00
	4002/4005	Bürger 5				3.000,00	3.000,00
	4002/4006	Bürger 6				3.000,00	3.000,00
	4002/4007	Bürger 7				900,00	900,00
	4002/4008	Bürger 8				3.000,00	3.000,00
	4002/4009	Bürger 9				300,00	300,00
	Finanzierungsleasing		0,00	0,00	0,00	0,00	0,00
	Veräußerung langfristiges Vermögen und Sonstiges		0,00	0,00	0,00	0,00	0,00
Finanzierungsergebnis 1211001			0,00	0,00	0,00	0,00	0,00
	offene Verbindlichkeiten		0,00				
	offene Forderungen		0,00				

Vorhaben	Vorhabensbezeichnung		RA 2025	VA 2025	RA - VA	RA Vorjahre	RA Gesamt
Konto	Bezeichnung						
1240001	Zubau Kindergarten Dürnkrot (2025 bis 2027)						
	Geplante Gesamtkosten:	770.000,00					
	Auszahlungen - Investitionen - Mittelverwendung		0,00	770.000,00	-770.000,00	0,00	0,00
	Anschaffungs- oder Herstellungskosten		0,00	770.000,00	-770.000,00	0,00	0,00
	5/240000-010000	Gebäude und Bauten		770.000,00	-770.000,00		
	Einzahlungen - Finanzierung - Mittelaufbringung		0,00	770.000,00	-770.000,00	0,00	0,00
	Mittel aus Geldfluss aus der operativen Gebarung		0,00	0,00	0,00	0,00	0,00
	Bedarfszuweisungen/KTZ		0,00	0,00	0,00	0,00	0,00
	Haushaltsrücklagen/Zahlungsmittelreserven		0,00	0,00	0,00	0,00	0,00
	Sonstige Kapitaltransfers und Subventionen		0,00	0,00	0,00	0,00	0,00
	Darlehen/Innere Darlehen		0,00	770.000,00	-770.000,00	0,00	0,00
	2138/2011	Zubau Kindergarten Dürnkrot		770.000,00	-770.000,00		
	Finanzierungsleasing		0,00	0,00	0,00	0,00	0,00
	Veräußerung langfristiges Vermögen und Sonstiges		0,00	0,00	0,00	0,00	0,00
Finanzierungsergebnis 1240001			0,00	0,00	0,00	0,00	0,00
	offene Verbindlichkeiten		0,00				
	offene Forderungen		0,00				

Vorhaben	Vorhabensbezeichnung		RA 2025	VA 2025	RA - VA	RA Vorjahre	RA Gesamt
Konto	Bezeichnung						
1240010	Photovoltaik-Anlage Kindergarten Dk (2022 bis 2025)						
	Geplante Gesamtkosten:	29.954,23					
	Auszahlungen - Investitionen - Mittelverwendung		0,00	0,00	0,00	33.455,29	33.455,29
	Anschaffungs- oder Herstellungskosten		0,00	0,00	0,00	33.455,29	33.455,29
	5/240000-050000	Sonderanlagen				33.455,29	33.455,29
	Einzahlungen - Finanzierung - Mittelaufbringung		0,00	0,00	0,00	33.455,29	33.455,29
	Mittel aus Geldfluss aus der operativen Gebarung		0,00	0,00	0,00	10.715,29	10.715,29
	6/240000+829910	Zuführung				10.011,49	10.011,49
	6/240000+899000	Entnahmen aus Verrechnungsrücklagen zwischen operativer Gebarung und Projekten				703,80	703,80
	Bedarfszuweisungen/KTZ		0,00	0,00	0,00	540,00	540,00
	6/240000+301000	Kapitaltransfers von Ländern, Landesfonds und Landeskammern				540,00	540,00
	Haushaltsrücklagen/Zahlungsmittelreserven		0,00	0,00	0,00	0,00	0,00
	Sonstige Kapitaltransfers und Subventionen		0,00	0,00	0,00	0,00	0,00
	Darlehen/Innere Darlehen		0,00	0,00	0,00	22.200,00	22.200,00
	4002/4010	Bürger 10				3.000,00	3.000,00
	4002/4011	Bürger 11				3.000,00	3.000,00
	4002/4012	Bürger 12				3.000,00	3.000,00
	4002/4013	Bürger 13				3.000,00	3.000,00
	4002/4014	Bürger 14				3.000,00	3.000,00
	4002/4015	Bürger 15				3.000,00	3.000,00
	4002/4023	Bürger 23				3.000,00	3.000,00
	4002/4025	Bürger 25				1.200,00	1.200,00
	Finanzierungsleasing		0,00	0,00	0,00	0,00	0,00
	Veräußerung langfristiges Vermögen und Sonstiges		0,00	0,00	0,00	0,00	0,00
Finanzierungsergebnis 1240010			0,00	0,00	0,00	0,00	0,00
	offene Verbindlichkeiten		0,00				
	offene Forderungen		0,00				

Vorhaben	Vorhabensbezeichnung		RA 2025	VA 2025	RA - VA	RA Vorjahre	RA Gesamt
Konto	Bezeichnung						
1262010	Photovoltaik-Anlage Mehrzweckhalle (2022 bis 2025)						
Geplante Gesamtkosten:	34.748,71						
Auszahlungen - Investitionen - Mittelverwendung			0,00	0,00	0,00	38.168,36	38.168,36
Anschaffungs- oder Herstellungskosten			0,00	0,00	0,00	38.168,36	38.168,36
5/262000-050000	Sonderanlagen					38.168,36	38.168,36
Einzahlungen - Finanzierung - Mittelaufbringung			0,00	0,00	0,00	38.168,36	38.168,36
Mittel aus Geldfluss aus der operativen Gebarung			-4.149,60	0,00	-4.149,60	21.428,36	17.278,76
5/262000-799000	Zuweisungen an Verrechnungsrücklagen zwischen operativer Gebarung und Projekten		-4.149,60		-4.149,60		-4.149,60
6/262000+829910	Zuführung					20.724,56	20.724,56
6/262000+899000	Entnahmen aus Verrechnungsrücklagen zwischen operativer Gebarung und Projekten					703,80	703,80
Bedarfszuweisungen/KTZ			0,00	0,00	0,00	540,00	540,00
6/262000+301000	Kapitaltransfers von Ländern, Landesfonds und Landeskammern					540,00	540,00
Haushaltsrücklagen/Zahlungsmittelreserven			0,00	0,00	0,00	0,00	0,00
Sonstige Kapitaltransfers und Subventionen			4.149,60	0,00	4.149,60	0,00	4.149,60
2/262000+860000	Transfers von Bund, Bundesfonds und Bundeskammern		4.149,60		4.149,60		4.149,60
Darlehen/Innere Darlehen			0,00	0,00	0,00	16.200,00	16.200,00
4002/4015	Bürger 15					300,00	300,00
4002/4018	Bürger 18					3.000,00	3.000,00
4002/4019	Bürger 19					3.000,00	3.000,00
4002/4020	Bürger 20					3.000,00	3.000,00
4002/4021	Bürger 21					3.000,00	3.000,00
4002/4022	Bürger 22					3.000,00	3.000,00
4002/4024	Bürger 24					600,00	600,00
4002/4025	Bürger 25					300,00	300,00
Finanzierungsleasing			0,00	0,00	0,00	0,00	0,00
Veräußerung langfristiges Vermögen und Sonstiges			0,00	0,00	0,00	0,00	0,00
Finanzierungsergebnis 1262010			0,00	0,00	0,00	0,00	0,00
offene Verbindlichkeiten			0,00				
offene Forderungen			0,00				

Vorhaben	Vorhabensbezeichnung		RA 2025	VA 2025	RA - VA	RA Vorjahre	RA Gesamt
Konto	Bezeichnung						
1272101	VAZ Lift (2024 bis 2025)						
	Geplante Gesamtkosten:	67.000,00					
	Auszahlungen - Investitionen - Mittelverwendung		0,00	0,00	0,00	66.754,30	66.754,30
	Anschaffungs- oder Herstellungskosten		0,00	0,00	0,00	66.754,30	66.754,30
	5/272100-010000	Gebäude und Bauten				66.754,30	66.754,30
	Einzahlungen - Finanzierung - Mittelaufbringung		0,00	0,00	0,00	66.754,30	66.754,30
	Mittel aus Geldfluss aus der operativen Gebarung		0,00	0,00	0,00	66.754,30	66.754,30
	6/272100+899000	Entnahmen aus Verrechnungsrücklagen zwischen operativer Gebarung und Projekten				66.754,30	66.754,30
	Bedarfszuweisungen/KTZ		0,00	0,00	0,00	0,00	0,00
	Haushaltsrücklagen/Zahlungsmittelreserven		0,00	0,00	0,00	0,00	0,00
	Sonstige Kapitaltransfers und Subventionen		0,00	0,00	0,00	0,00	0,00
	Darlehen/Innere Darlehen		0,00	0,00	0,00	0,00	0,00
	Finanzierungsleasing		0,00	0,00	0,00	0,00	0,00
	Veräußerung langfristiges Vermögen und Sonstiges		0,00	0,00	0,00	0,00	0,00
Finanzierungsergebnis 1272101			0,00	0,00	0,00	0,00	0,00
	offene Verbindlichkeiten		0,00				
	offene Forderungen		0,00				

Vorhaben	Vorhabensbezeichnung		RA 2025	VA 2025	RA - VA	RA Vorjahre	RA Gesamt
Konto	Bezeichnung						
1272200	Dorfzentrum Waidendorf (2022 bis 2025)						
Geplante Gesamtkosten:	100.000,00						
Auszahlungen - Investitionen - Mittelverwendung			42.127,20	0,00	42.127,20	593.839,39	635.966,59
Anschaffungs- oder Herstellungskosten			42.127,20	0,00	42.127,20	593.839,39	635.966,59
5/272200-010000	Gebäude und Bauten		42.127,20		42.127,20	593.839,39	635.966,59
Einzahlungen - Finanzierung - Mittelaufbringung			42.127,20	0,00	42.127,20	593.839,39	635.966,59
Mittel aus Geldfluss aus der operativen Gebarung			2.127,20	-40.000,00	42.127,20	213.839,39	215.966,59
5/272200-799000	Zuweisungen an Verrechnungsrücklagen zwischen operativer Gebarung und Projekten			-40.000,00	40.000,00		
6/272200+829910	Zuführung					135.123,68	135.123,68
6/272200+899000	Entnahmen aus Verrechnungsrücklagen zwischen Projekten		2.127,20		2.127,20	78.715,71	80.842,91
Bedarfszuweisungen/KTZ			40.000,00	40.000,00	0,00	380.000,00	420.000,00
6/272200+301000	Kapitaltransfers von Ländern, Landesfonds und Landeskammern		40.000,00	40.000,00			40.000,00
6/272200+871000	Bedarfszuweisungen III Projekte					380.000,00	380.000,00
Haushaltsrücklagen/Zahlungsmittelreserven			0,00	0,00	0,00	0,00	0,00
Sonstige Kapitaltransfers und Subventionen			0,00	0,00	0,00	0,00	0,00
Darlehen/Innere Darlehen			0,00	0,00	0,00	0,00	0,00
Finanzierungsleasing			0,00	0,00	0,00	0,00	0,00
Veräußerung langfristiges Vermögen und Sonstiges			0,00	0,00	0,00	0,00	0,00
Finanzierungsergebnis 1272200			0,00	0,00	0,00	0,00	0,00
offene Verbindlichkeiten			0,00				
offene Forderungen			0,00				

Vorhaben	Vorhabensbezeichnung		RA 2025	VA 2025	RA - VA	RA Vorjahre	RA Gesamt
Konto	Bezeichnung						
1612000	STRASSEN- U WEGEBAU (2005 bis 2099)						
	Auszahlungen - Investitionen - Mittelverwendung		124.627,05	300.000,00	-175.372,95	1.555.344,23	1.679.971,28
	Anschaffungs- oder Herstellungskosten		124.627,05	300.000,00	-175.372,95	1.555.344,23	1.679.971,28
	5/612000-002000 Straßenbauten		124.627,05	300.000,00	-175.372,95	1.555.344,23	1.679.971,28
	Einzahlungen - Finanzierung - Mittelaufbringung		135.000,00	300.000,00	-165.000,00	1.555.344,23	1.690.344,23
	Mittel aus Geldfluss aus der operativen Gebarung		0,00	150.000,00	-150.000,00	330.515,75	330.515,75
	6/612000+829960 Ist Überschuss Vorjahr					326.796,02	326.796,02
	6/612000+899000 Entnahmen aus Verrechnungsrücklagen zwischen operativer Gebarung und Projekten			150.000,00	-150.000,00	3.719,73	3.719,73
	Bedarfszuweisungen/KTZ		135.000,00	150.000,00	-15.000,00	835.000,00	970.000,00
	6/612000+871000 Bedarfszuweisungen III Projekte		135.000,00	150.000,00	-15.000,00	835.000,00	970.000,00
	Haushaltsrücklagen/Zahlungsmittelreserven		0,00	0,00	0,00	0,00	0,00
	Sonstige Kapitaltransfers und Subventionen		0,00	0,00	0,00	252.928,48	252.928,48
	6/612000+300000 Kapitaltransfers von Bund, Bundesfonds und Bundeskammern					252.928,48	252.928,48
	Darlehen/Innere Darlehen		0,00	0,00	0,00	136.900,00	136.900,00
	3704/34 Straßensanierung und -neubau Dürnkrot					136.900,00	136.900,00
	Finanzierungsleasing		0,00	0,00	0,00	0,00	0,00
	Veräußerung langfristiges Vermögen und Sonstiges		0,00	0,00	0,00	0,00	0,00
Finanzierungsergebnis 1612000			10.372,95	0,00	10.372,95	0,00	10.372,95
	offene Verbindlichkeiten		0,00				
	offene Forderungen		0,00				

Vorhaben	Vorhabensbezeichnung		RA 2025	VA 2025	RA - VA	RA Vorjahre	RA Gesamt
Konto	Bezeichnung						
1616100	Apfelweg (Schlossmauerweg) (2021 bis 2025)						
	Auszahlungen - Investitionen - Mittelverwendung		0,00	0,00	0,00	33.260,62	33.260,62
	Anschaffungs- oder Herstellungskosten		0,00	0,00	0,00	33.260,62	33.260,62
5/616000-002100	Straßenbauten					33.260,62	33.260,62
	Einzahlungen - Finanzierung - Mittelaufbringung		0,00	0,00	0,00	33.260,62	33.260,62
	Mittel aus Geldfluss aus der operativen Gebarung		0,00	0,00	0,00	-113.303,38	-113.303,38
5/616100-799000	Zuweisungen an Verrechnungsrücklagen zwischen operativer Gebarung und Projekten					-113.303,38	-113.303,38
	Bedarfszuweisungen/KTZ		0,00	0,00	0,00	0,00	0,00
	Haushaltsrücklagen/Zahlungsmittelreserven		0,00	0,00	0,00	0,00	0,00
	Sonstige Kapitaltransfers und Subventionen		0,00	0,00	0,00	73.264,00	73.264,00
6/616000+300000	Kapitaltransfers von Bund, Bundesfonds und Bundeskammern					73.264,00	73.264,00
	Darlehen/Innere Darlehen		0,00	0,00	0,00	73.300,00	73.300,00
3704/33	Schlossmauerweg Dürnkrot					73.300,00	73.300,00
	Finanzierungsleasing		0,00	0,00	0,00	0,00	0,00
	Veräußerung langfristiges Vermögen und Sonstiges		0,00	0,00	0,00	0,00	0,00
Finanzierungsergebnis 1616100			0,00	0,00	0,00	0,00	0,00
offene Verbindlichkeiten			0,00				
offene Forderungen			0,00				

Vorhaben	Vorhabensbezeichnung		RA 2025	VA 2025	RA - VA	RA Vorjahre	RA Gesamt
Konto	Bezeichnung						
1616200	Radwege (2022 bis 2030)						
	Auszahlungen - Investitionen - Mittelverwendung		652.847,81	744.700,00	-91.852,19	582.088,64	1.234.936,45
	Anschaffungs- oder Herstellungskosten		652.847,81	744.700,00	-91.852,19	582.088,64	1.234.936,45
	5/616000-002000	Straßenbauten	652.847,81	554.700,00	98.147,81	372.449,17	1.025.296,98
	5/616000-002100	Apfelweg (Schlossmauerweg)		190.000,00	-190.000,00	183.658,62	183.658,62
	5/616000-010000	Gebäude und Bauten				25.980,85	25.980,85
	Einzahlungen - Finanzierung - Mittelaufbringung		238.157,30	469.300,00	-231.142,70	582.088,64	820.245,94
	Mittel aus Geldfluss aus der operativen Gebarung		0,00	0,00	0,00	178.598,10	178.598,10
	6/616200+829910	Zuführung von operativer Gebarung				84.130,93	84.130,93
	6/616200+899000	Entnahmen aus Verrechnungsrücklagen zwischen operativer Gebarung und Projekten				94.467,17	94.467,17
	Bedarfszuweisungen/KTZ		238.157,30	374.000,00	-135.842,70	403.490,54	641.647,84
	6/616000+301000	Kapitaltransfers von Ländern, Landesfonds und Landeskammern	238.157,30	374.000,00	-135.842,70	338.460,54	576.617,84
	6/616000+871000	Bedarfszuweisungen III Projekte				65.030,00	65.030,00
	Haushaltsrücklagen/Zahlungsmittelreserven		0,00	0,00	0,00	0,00	0,00
	Sonstige Kapitaltransfers und Subventionen		0,00	95.300,00	-95.300,00	0,00	0,00
	6/616000+300000	Kapitaltransfers von Bund, Bundesfonds und Bundeskammern		95.300,00	-95.300,00		
	Darlehen/Innere Darlehen		0,00	0,00	0,00	0,00	0,00
	Finanzierungsleasing		0,00	0,00	0,00	0,00	0,00
	Veräußerung langfristiges Vermögen und Sonstiges		0,00	0,00	0,00	0,00	0,00
Finanzierungsergebnis 1616200			-414.690,51	-275.400,00	-139.290,51	0,00	-414.690,51
	offene Verbindlichkeiten		0,00				
	offene Forderungen		0,00				

Vorhaben	Vorhabensbezeichnung		RA 2025	VA 2025	RA - VA	RA Vorjahre	RA Gesamt
Konto	Bezeichnung						
1710000	Güterwegebau (2006 bis 2099)						
	Auszahlungen - Investitionen - Mittelverwendung		21.985,32	13.000,00	8.985,32	65.554,22	87.539,54
	Anschaffungs- oder Herstellungskosten		21.985,32	13.000,00	8.985,32	65.554,22	87.539,54
	5/710000-002000 Straßenbauten		21.985,32	13.000,00	8.985,32	65.554,22	87.539,54
	Einzahlungen - Finanzierung - Mittelaufbringung		21.985,32	13.000,00	8.985,32	65.554,22	87.539,54
	Mittel aus Geldfluss aus der operativen Gebarung		11.057,76	7.800,00	3.257,76	27.300,34	38.358,10
	6/710000+829910 Zuführung von operativer Gebarung					21.541,16	21.541,16
	6/710000+899000 Entnahmen aus Verrechnungsrücklagen zwischen Projekten		11.057,76	7.800,00	3.257,76	5.759,18	16.816,94
	Bedarfszuweisungen/KTZ		10.927,56	5.200,00	5.727,56	38.253,88	49.181,44
	6/710000+301000 Kapitaltransfers von Ländern, Landesfonds und Landeskammern			2.600,00	-2.600,00	24.528,88	24.528,88
	6/710000+871000 Bedarfszuweisungen III Projekte		10.927,56	2.600,00	8.327,56	13.725,00	24.652,56
	Haushaltsrücklagen/Zahlungsmittelreserven		0,00	0,00	0,00	0,00	0,00
	Sonstige Kapitaltransfers und Subventionen		0,00	0,00	0,00	0,00	0,00
	Darlehen/Innere Darlehen		0,00	0,00	0,00	0,00	0,00
	Finanzierungsleasing		0,00	0,00	0,00	0,00	0,00
	Veräußerung langfristiges Vermögen und Sonstiges		0,00	0,00	0,00	0,00	0,00
Finanzierungsergebnis 1710000			0,00	0,00	0,00	0,00	0,00
	offene Verbindlichkeiten		0,00				
	offene Forderungen		0,00				

Vorhaben	Vorhabensbezeichnung		RA 2025	VA 2025	RA - VA	RA Vorjahre	RA Gesamt
Konto	Bezeichnung						
1816000	Straßenbeleuchtung (2021 bis 2026)						
	Geplante Gesamtkosten:	60.000,00					
	Auszahlungen - Investitionen - Mittelverwendung		90.049,12	121.200,00	-31.150,88	356.588,71	446.637,83
	Anschaffungs- oder Herstellungskosten		90.049,12	121.200,00	-31.150,88	356.588,71	446.637,83
	1/816000-005000	Neuerrichtung und Umrüstung Lichtpunkte				31.704,84	31.704,84
	5/816000-050000	Errichtung und Erweiterung der Straßenbeleuchtung	90.049,12	121.200,00	-31.150,88	324.883,87	414.932,99
	Einzahlungen - Finanzierung - Mittelaufbringung		90.049,12	96.000,00	-5.950,88	320.036,70	410.085,82
	Mittel aus Geldfluss aus der operativen Gebarung		90.049,12	62.800,00	27.249,12	200.815,76	290.864,88
	6/816000+829910	Zuführung von operativer Gebarung				70.858,22	70.858,22
	6/816000+899000	Entnahmen aus Verrechnungsrücklagen zwischen Projekten	90.049,12	62.800,00	27.249,12	129.957,54	220.006,66
	Bedarfszuweisungen/KTZ		0,00	0,00	0,00	4.536,00	4.536,00
	6/816000+301000	Kapitaltransfers von Ländern, Landesfonds und Landeskammern				4.536,00	4.536,00
	Haushaltsrücklagen/Zahlungsmittelreserven		0,00	0,00	0,00	0,00	0,00
	Sonstige Kapitaltransfers und Subventionen		0,00	33.200,00	-33.200,00	114.684,94	114.684,94
	6/816000+300000	Kapitaltransfers von Bund, Bundesfonds und Bundeskammern		33.200,00	-33.200,00	114.684,94	114.684,94
	Darlehen/Innere Darlehen		0,00	0,00	0,00	0,00	0,00
	Finanzierungsleasing		0,00	0,00	0,00	0,00	0,00
	Veräußerung langfristiges Vermögen und Sonstiges		0,00	0,00	0,00	0,00	0,00
	Finanzierungsergebnis 1816000		0,00	-25.200,00	25.200,00	-36.552,01	-36.552,01
	offene Verbindlichkeiten		0,00				
	offene Forderungen		0,00				

Vorhaben	Vorhabensbezeichnung		RA 2025	VA 2025	RA - VA	RA Vorjahre	RA Gesamt
Konto	Bezeichnung						
1840000	An- und Verkauf von Grundstücken (2020 bis 2099)						
	Auszahlungen - Investitionen - Mittelverwendung		14.000,00	0,00	14.000,00	513.485,42	527.485,42
	Anschaffungs- oder Herstellungskosten		14.000,00	0,00	14.000,00	513.485,42	527.485,42
	1/840000-001000	Ankauf von Grundstücken				477.485,42	477.485,42
	5/840000-001000	Ankauf von Grundstücken	14.000,00		14.000,00	36.000,00	50.000,00
	Einzahlungen - Finanzierung - Mittelaufbringung		14.000,00	0,00	14.000,00	513.485,42	527.485,42
	Mittel aus Geldfluss aus der operativen Gebarung		14.000,00	0,00	14.000,00	513.485,42	527.485,42
	6/840000+001000	Verkauf von Grundstücken		385.000,00	-385.000,00	342.611,70	342.611,70
	2/840000+001000	VERKAUF V GRUNDSTÜCKEN				370.258,00	370.258,00
	5/840000-729910	Zuführung von investivem an investive Vorhaben				-132.370,08	-132.370,08
	5/840000-799000	Zuweisungen an Verrechnungsrücklagen zwischen Projekten		-385.000,00	385.000,00	-67.014,20	-67.014,20
	6/840000+899000	Entnahmen aus Verrechnungsrücklagen zwischen operativer Gebarung und Projekten	14.000,00		14.000,00		14.000,00
	Bedarfszuweisungen/KTZ		0,00	0,00	0,00	0,00	0,00
	Haushaltsrücklagen/Zahlungsmittelreserven		0,00	0,00	0,00	0,00	0,00
	Sonstige Kapitaltransfers und Subventionen		0,00	0,00	0,00	0,00	0,00
	Darlehen/Innere Darlehen		0,00	0,00	0,00	0,00	0,00
	Finanzierungsleasing		0,00	0,00	0,00	0,00	0,00
	Veräußerung langfristiges Vermögen und Sonstiges		0,00	0,00	0,00	0,00	0,00
Finanzierungsergebnis 1840000			0,00	0,00	0,00	0,00	0,00
	offene Verbindlichkeiten		0,00				
	offene Forderungen		0,00				

Vorhaben	Vorhabensbezeichnung		RA 2025	VA 2025	RA - VA	RA Vorjahre	RA Gesamt
Konto	Bezeichnung						
1851040	Kanalsanierung und -neubau (2020 bis 2030)						
Erläuterungen zum Vorhaben:							
Projekte zum Teil erst 2026							
Auszahlungen - Investitionen - Mittelverwendung			694.842,20	892.000,00	-197.157,80	1.738.019,85	2.432.862,05
Anschaffungs- oder Herstellungskosten			694.842,20	892.000,00	-197.157,80	1.738.019,85	2.432.862,05
5/851000-006000	Erweiterung und Erneuerung der Kanalanlage		694.842,20	892.000,00	-197.157,80	1.421.345,04	2.116.187,24
1/851000-006000	Erweiterung und Erneuerung der Kanalanlage					316.674,81	316.674,81
Einzahlungen - Finanzierung - Mittelaufbringung			1.080.000,00	892.000,00	188.000,00	1.738.019,85	2.818.019,85
Mittel aus Geldfluss aus der operativen Gebarung			0,00	0,00	0,00	605.727,76	605.727,76
6/851000+829910	Zuführung von operativer Gebarung					369.801,74	369.801,74
2/851000+829910	Zuführung von operativer Gebarung					168.144,53	168.144,53
6/851000+899000	Entnahmen aus Verrechnungsrücklagen zwischen operativer Gebarung und Projekten					67.781,49	67.781,49
Bedarfszuweisungen/KTZ			0,00	0,00	0,00	0,00	0,00
Haushaltsrücklagen/Zahlungsmittelreserven			0,00	0,00	0,00	0,00	0,00
Sonstige Kapitaltransfers und Subventionen			0,00	0,00	0,00	38.792,09	38.792,09
6/851000+305000	Kapitaltransfers von Unternehmen (ohne Finanzunternehmen)					38.792,09	38.792,09
Darlehen/Innere Darlehen			1.080.000,00	892.000,00	188.000,00	1.093.500,00	2.173.500,00
3704/35	Kanalsanierung und -neubau Dürnkrot					283.500,00	283.500,00
1007/2009	Kanalsanierung und -neubau Dürnkrot 2023		190.000,00	892.000,00	-702.000,00	810.000,00	1.000.000,00
1002/2014	Kläranlagensanierung BA 14		890.000,00		890.000,00		890.000,00
Finanzierungsleasing			0,00	0,00	0,00	0,00	0,00
Veräußerung langfristiges Vermögen und Sonstiges			0,00	0,00	0,00	0,00	0,00
Finanzierungsergebnis 1851040			385.157,80	0,00	385.157,80	0,00	385.157,80
offene Verbindlichkeiten			17.904,95				
offene Forderungen			0,00				

Vorhaben	Vorhabensbezeichnung		RA 2025	VA 2025	RA - VA	RA Vorjahre	RA Gesamt
Konto	Bezeichnung						
1914000	Gesellschafterzuschuss (2016 bis 2025)						
	Auszahlungen - Investitionen - Mittelverwendung		0,00	100.000,00	-100.000,00	50.000,00	50.000,00
	Anschaffungs- oder Herstellungskosten		0,00	100.000,00	-100.000,00	50.000,00	50.000,00
	5/914000-080000	Beteiligungen an verbundenen Unternehmen		100.000,00	-100.000,00		
	5/914000-245000	Darlehen an Unternehmen (ohne Finanzunternehmen)				50.000,00	50.000,00
	Einzahlungen - Finanzierung - Mittelaufbringung		0,00	100.000,00	-100.000,00	50.000,00	50.000,00
	Mittel aus Geldfluss aus der operativen Gebarung		0,00	100.000,00	-100.000,00	50.000,00	50.000,00
	6/914000+899000	Entnahmen aus Verrechnungsrücklagen zwischen operativer Gebarung und Projekten		100.000,00	-100.000,00	50.000,00	50.000,00
	Bedarfszuweisungen/KTZ		0,00	0,00	0,00	0,00	0,00
	Haushaltsrücklagen/Zahlungsmittelreserven		0,00	0,00	0,00	0,00	0,00
	Sonstige Kapitaltransfers und Subventionen		0,00	0,00	0,00	0,00	0,00
	Darlehen/Innere Darlehen		0,00	0,00	0,00	0,00	0,00
	Finanzierungsleasing		0,00	0,00	0,00	0,00	0,00
	Veräußerung langfristiges Vermögen und Sonstiges		0,00	0,00	0,00	0,00	0,00
Finanzierungsergebnis 1914000			0,00	0,00	0,00	0,00	0,00
	offene Verbindlichkeiten		0,00				
	offene Forderungen		0,00				

Salden Finanzierungsergebnisse		RA 2025	VA 2025	RA - VA	RA Vorjahre	RA Gesamt
1029001	Schloss Lift (2024 bis 2025)					
	Auszahlungen - Investitionen - Mittelverwendung	0,00	0,00	0,00	60.754,12	60.754,12
	Einzahlungen - Finanzierung - Mittelherkunft	0,00	0,00	0,00	60.754,12	60.754,12
		0,00	0,00	0,00	0,00	0,00
	offene Verbindlichkeiten	0,00				
	offene Forderungen	0,00				
1163003	FF Dkt. Fahrzeugankauf 2024 (2024 bis 2027)					
	Auszahlungen - Investitionen - Mittelverwendung	240.000,00	598.400,00	-358.400,00	132.000,00	372.000,00
	Einzahlungen - Finanzierung - Mittelherkunft	200.000,00	598.400,00	-398.400,00	132.000,00	332.000,00
		-40.000,00	0,00	-40.000,00	0,00	-40.000,00
	offene Verbindlichkeiten	0,00				
	offene Forderungen	0,00				
1211001	Photovoltaik-Anlage Volksschule (2022 bis 2025)					
	Auszahlungen - Investitionen - Mittelverwendung	0,00	0,00	0,00	37.235,65	37.235,65
	Einzahlungen - Finanzierung - Mittelherkunft	0,00	0,00	0,00	37.235,65	37.235,65
		0,00	0,00	0,00	0,00	0,00
	offene Verbindlichkeiten	0,00				
	offene Forderungen	0,00				
1240001	Zubau Kindergarten Dürnkrot (2025 bis 2027)					
	Auszahlungen - Investitionen - Mittelverwendung	0,00	770.000,00	-770.000,00	0,00	0,00
	Einzahlungen - Finanzierung - Mittelherkunft	0,00	770.000,00	-770.000,00	0,00	0,00
		0,00	0,00	0,00	0,00	0,00
	offene Verbindlichkeiten	0,00				
	offene Forderungen	0,00				
1240010	Photovoltaik-Anlage Kindergarten Dk (2022 bis 2025)					
	Auszahlungen - Investitionen - Mittelverwendung	0,00	0,00	0,00	33.455,29	33.455,29
	Einzahlungen - Finanzierung - Mittelherkunft	0,00	0,00	0,00	33.455,29	33.455,29
		0,00	0,00	0,00	0,00	0,00
	offene Verbindlichkeiten	0,00				
	offene Forderungen	0,00				
1262010	Photovoltaik-Anlage Mehrzweckhalle (2022 bis 2025)					
	Auszahlungen - Investitionen - Mittelverwendung	0,00	0,00	0,00	38.168,36	38.168,36
	Einzahlungen - Finanzierung - Mittelherkunft	0,00	0,00	0,00	38.168,36	38.168,36
		0,00	0,00	0,00	0,00	0,00
	offene Verbindlichkeiten	0,00				
	offene Forderungen	0,00				

Salden Finanzierungsergebnisse		RA 2025	VA 2025	RA - VA	RA Vorjahre	RA Gesamt
1272101	VAZ Lift (2024 bis 2025)					
	Auszahlungen - Investitionen - Mittelverwendung	0,00	0,00	0,00	66.754,30	66.754,30
	Einzahlungen - Finanzierung - Mittelherkunft	0,00	0,00	0,00	66.754,30	66.754,30
		0,00	0,00	0,00	0,00	0,00
	offene Verbindlichkeiten	0,00				
	offene Forderungen	0,00				
1272200	Dorfzentrum Waidendorf (2022 bis 2025)					
	Auszahlungen - Investitionen - Mittelverwendung	42.127,20	0,00	42.127,20	593.839,39	635.966,59
	Einzahlungen - Finanzierung - Mittelherkunft	42.127,20	0,00	42.127,20	593.839,39	635.966,59
		0,00	0,00	0,00	0,00	0,00
	offene Verbindlichkeiten	0,00				
	offene Forderungen	0,00				
1612000	STRASSEN- U WEGEBAU (2005 bis 2099)					
	Auszahlungen - Investitionen - Mittelverwendung	124.627,05	300.000,00	-175.372,95	1.555.344,23	1.679.971,28
	Einzahlungen - Finanzierung - Mittelherkunft	135.000,00	300.000,00	-165.000,00	1.555.344,23	1.690.344,23
		10.372,95	0,00	10.372,95	0,00	10.372,95
	offene Verbindlichkeiten	0,00				
	offene Forderungen	0,00				
1616100	Apfelweg (Schlossmauerweg) (2021 bis 2025)					
	Auszahlungen - Investitionen - Mittelverwendung	0,00	0,00	0,00	33.260,62	33.260,62
	Einzahlungen - Finanzierung - Mittelherkunft	0,00	0,00	0,00	33.260,62	33.260,62
		0,00	0,00	0,00	0,00	0,00
	offene Verbindlichkeiten	0,00				
	offene Forderungen	0,00				
1616200	Radwege (2022 bis 2030)					
	Auszahlungen - Investitionen - Mittelverwendung	652.847,81	744.700,00	-91.852,19	582.088,64	1.234.936,45
	Einzahlungen - Finanzierung - Mittelherkunft	238.157,30	469.300,00	-231.142,70	582.088,64	820.245,94
		-414.690,51	-275.400,00	-139.290,51	0,00	-414.690,51
	offene Verbindlichkeiten	0,00				
	offene Forderungen	0,00				
1710000	Güterwegebau (2006 bis 2099)					
	Auszahlungen - Investitionen - Mittelverwendung	21.985,32	13.000,00	8.985,32	65.554,22	87.539,54
	Einzahlungen - Finanzierung - Mittelherkunft	21.985,32	13.000,00	8.985,32	65.554,22	87.539,54
		0,00	0,00	0,00	0,00	0,00
	offene Verbindlichkeiten	0,00				
	offene Forderungen	0,00				

Salden Finanzierungsergebnisse		RA 2025	VA 2025	RA - VA	RA Vorjahre	RA Gesamt
1816000	Straßenbeleuchtung (2021 bis 2026)					
	Auszahlungen - Investitionen - Mittelverwendung	90.049,12	121.200,00	-31.150,88	356.588,71	446.637,83
	Einzahlungen - Finanzierung - Mittelherkunft	90.049,12	96.000,00	-5.950,88	320.036,70	410.085,82
		0,00	-25.200,00	25.200,00	-36.552,01	-36.552,01
	offene Verbindlichkeiten	0,00				
	offene Forderungen	0,00				
1840000	An- und Verkauf von Grundstücken (2020 bis 2099)					
	Auszahlungen - Investitionen - Mittelverwendung	14.000,00	0,00	14.000,00	513.485,42	527.485,42
	Einzahlungen - Finanzierung - Mittelherkunft	14.000,00	0,00	14.000,00	513.485,42	527.485,42
		0,00	0,00	0,00	0,00	0,00
	offene Verbindlichkeiten	0,00				
	offene Forderungen	0,00				
1851040	Kanalsanierung und -neubau (2020 bis 2030)					
	Auszahlungen - Investitionen - Mittelverwendung	694.842,20	892.000,00	-197.157,80	1.738.019,85	2.432.862,05
	Einzahlungen - Finanzierung - Mittelherkunft	1.080.000,00	892.000,00	188.000,00	1.738.019,85	2.818.019,85
		385.157,80	0,00	385.157,80	0,00	385.157,80
	offene Verbindlichkeiten	17.904,95				
	offene Forderungen	0,00				
1914000	Gesellschafterzuschuss (2016 bis 2025)					
	Auszahlungen - Investitionen - Mittelverwendung	0,00	100.000,00	-100.000,00	50.000,00	50.000,00
	Einzahlungen - Finanzierung - Mittelherkunft	0,00	100.000,00	-100.000,00	50.000,00	50.000,00
		0,00	0,00	0,00	0,00	0,00
	offene Verbindlichkeiten	0,00				
	offene Forderungen	0,00				
Saldo Investive Einzelvorhaben		-59.159,76	-300.600,00	241.440,24	-36.552,01	-95.711,77
	offene Verbindlichkeiten	17.904,95				
	offene Forderungen	0,00				
Saldo der gesamten Investitionstätigkeit		-59.159,76	-300.600,00	241.440,24	-36.552,01	-95.711,77
	offene Verbindlichkeiten	17.904,95				
	offene Forderungen	0,00				

Nachweis der sonstigen Investitionen (nur VC 2)

Vorhaben	Vorhabensbezeichnung		RA 2025	VA 2025	RA - VA	RA 2024
Konto	Bezeichnung					
2100000	OH Investitionen					
	Auszahlungen - Investitionen - Mittelverwendung		155.684,63	187.800,00	-32.115,37	95.550,78
	Anschaffungs- oder Herstellungskosten		155.684,63	187.800,00	-32.115,37	95.550,78
1/010000-020000	Ankauf von Maschinen		11.558,06	8.000,00	3.558,06	
1/010000-042000	Amts-, Betriebs- und Geschäftsausstattung		4.452,10	1.000,00	3.452,10	2.544,00
1/029000-020000	Maschinen und maschinelle Anlagen		2.465,21		2.465,21	
1/029000-042000	Amts-, Betriebs- und Geschäftsausstattung			500,00	-500,00	4.540,08
1/031000-070000	Aktivierungsfähige Rechte (immaterielle Vermögenswerte)		2.400,00		2.400,00	
1/164000-020000	Maschinen und maschinelle Anlagen		46.648,43	38.000,00	8.648,43	
1/211000-020000	Ankauf von Maschinen			500,00	-500,00	
1/211000-042000	Amts-, Betriebs- und Geschäftsausstattung		17.685,08	13.000,00	4.685,08	2.026,80
1/240000-020000	Ankauf von Maschinen			1.000,00	-1.000,00	2.981,70
1/240000-042000	Amts-, Betriebs- und Geschäftsausstattung		3.301,17	3.300,00	1,17	1.190,00
1/240100-042000	Amts-, Betriebs- und Geschäftsausstattung			1.000,00	-1.000,00	2.042,50
1/241000-042000	Amts-, Betriebs- und Geschäftsausstattung		2.181,48	2.000,00	181,48	1.180,00
1/272100-042000	Amts-, Betriebs- und Geschäftsausstattung		7.066,44	1.000,00	6.066,44	22.561,88
1/272200-042000	Amts-, Betriebs- und Geschäftsausstattung		8.507,79		8.507,79	2.015,54
1/512000-020000	Ankauf von Maschinen			2.500,00	-2.500,00	
1/520000-070000	Baumkataster		9.868,22	10.000,00	-131,78	9.771,12
1/640000-050000	Ankauf von Verkehrszweichen, -Spiegeln		4.735,39	3.000,00	1.735,39	3.908,88
1/771000-042000	Amts-, Betriebs- und Geschäftsausstattung		1.840,80		1.840,80	
1/815000-006000	Aufforstung			1.000,00	-1.000,00	
1/820000-020000	Ankauf von Maschinen		32.974,46	31.000,00	1.974,46	
1/820000-040000	Ankauf von Fahrzeugen			70.000,00	-70.000,00	
1/820000-042000	Amts-, Betriebs- und Geschäftsausstattung					6.516,28
1/840000-042000	Amts-, Betriebs- und Geschäftsausstattung					8.794,80
1/840000-050000	Flutlichtanlage Sportplatz					22.848,00
1/851000-070000	Leitungskataster					2.629,20
1/852000-042000	Amts-, Betriebs- und Geschäftsausstattung			1.000,00	-1.000,00	
Finanzierungsergebnis 2100000			-155.684,63	-187.800,00	32.115,37	-95.550,78
offene Verbindlichkeiten			0,00			
offene Forderungen			0,00			

Nachweis Kundenforderungen

Konto	Bezeichnung	Saldo Brutto 31.12.2024	Saldo Brutto 31.12.2025	Netto	USt
010000	GEMEINDEAMT				
2/010000+829000	sonst. Einn., div. Rückersätze	1.553,30	2.004,30	2.004,30	0,00
2/010000+829110	Abfertigungsversicherung Einnahmen	98.152,36	126.402,38	126.402,38	0,00
	Summe 010000 GEMEINDEAMT	99.705,66	128.406,68	128.406,68	0,00
133000	Veterinärpolizei				
2/133000+808000	Erlöse für Hundemarken	9,00	4,00	4,00	0,00
	Summe 133000 Veterinärpolizei	9,00	4,00	4,00	0,00
240000	KINDERGARTEN DKT				
2/240000+810000	Elternbeiträge	4.233,57	4.020,36	3.562,11	458,25
2/240000+810100	Nachmittagsbetreuung	3.258,63	3.403,85	3.016,27	387,58
2/240000+820000	Menüs	1.686,80	2.099,08	1.908,32	190,76
	Summe 240000 KINDERGARTEN DKT	9.179,00	9.523,29	8.486,70	1.036,59
240100	SCHULISCHE TAGESBETREUUNG				
2/240100+810000	Elternbeiträge	310,00	300,00	300,00	0,00
2/240100+810100	Tagesbetreuung	2.359,00	2.264,00	2.264,00	0,00
2/240100+820000	Menüs	2.771,70	2.020,80	2.020,80	0,00
	Summe 240100 SCHULISCHE TAGESBETREUUNG	5.440,70	4.584,80	4.584,80	0,00
241000	KINDERGARTEN WAIDENDORF				
2/241000+810000	Elternbeiträge	494,00	418,00	369,93	48,07
2/241000+810100	Nachmittagsbetreuung	280,00	190,00	168,15	21,85
	Summe 241000 KINDERGARTEN WAIDENDORF	774,00	608,00	538,08	69,92
529000	SONSTIGE MASSNAHMEN				
2/529000+852100	Kostenersatz Rattenbekämpfung	1.470,32	257,78	214,79	42,99
	Summe 529000 SONSTIGE MASSNAHMEN	1.470,32	257,78	214,79	42,99
612000	GEMEINDESTRASSEN				
2/612000+808000	Verkauf von Hausnummerntafeln	33,60	0,00	0,00	0,00
	Summe 612000 GEMEINDESTRASSEN	33,60	0,00	0,00	0,00
817000	FRIEDHÖFE				
2/817000+828000	Kostenersatz für Firmen	1.260,00	420,00	420,00	0,00
2/817000+852000	Grabstellengebühren	6.497,00	7.725,00	7.725,00	0,00

Rechnungsabschluss 2025

Marktgemeinde Dürnkrot

Nachweis Kundenforderungen

Konto	Bezeichnung	Saldo Brutto 31.12.2024	Saldo Brutto 31.12.2025	Netto	USt
2/817000+852100	Begräbnis- und Leichenkammergebühren	4.600,00	1.900,00	1.900,00	0,00
	Summe 817000 FRIEDHÖFE	12.357,00	10.045,00	10.045,00	0,00
850000	WASSERVERSORGUNG DÜRNKRUT				
2/850000+852100	Wassermessergebühren	195,25	38,50	35,00	3,50
2/850000+852200	Wasserbezugsgebühren	869,09	485,33	441,24	44,09
	Summe 850000 WASSERVERSORGUNG DÜRNKRUT	1.064,34	523,83	476,24	47,59
851000	ABWASSERBESEITIGUNGSANLAGE				
1/851000-722010	Zweckzuschuss Gebührenhaushalt 2024	-51,14	0,00	0,00	0,00
2/851000+300000	Kapitaltransfers von Bund, Bundesfonds und Bundeskammern	81.355,93	83.178,87	83.178,87	0,00
2/851000+307000	Kapitaltransfers von privaten Haushalten und privaten Organisationen ohne Erwerbszweck und ande	0,00	1.684,91	1.531,74	153,17
2/851000+852100	Kanalbenützungsggebühren	25.507,35	25.033,24	22.757,66	2.275,58
	Summe 851000 ABWASSERBESEITIGUNGSANLAGE	106.812,14	109.897,02	107.468,27	2.428,75
910000	Geldverkehr				
2/910000+823000	Zinsen der Giro- und Spargirokonten	184,86	87,44	87,44	0,00
	Summe 910000 Geldverkehr	184,86	87,44	87,44	0,00
920000	AUSSCHLIEßL. GEMEINDEABGABEN				
2/920000+830000	Grundsteuer A	-3.414,88	-3.397,82	-3.397,82	0,00
2/920000+831000	Grundsteuer B	2.847,43	2.972,89	2.972,89	0,00
2/920000+833100	Kommunalsteuer	-56,76	-26,76	-26,76	0,00
2/920000+838000	Hundeabgabe	857,45	365,42	365,42	0,00
2/920000+841000	Gebrauchsabgabe	10.432,80	0,00	0,00	0,00
2/920000+849000	Nebenansprüche (Mahngebühren,...)	873,60	1.158,10	1.158,10	0,00
2/920000+850000	Aufschließungsbeiträge	-19.091,80	23.814,94	23.814,94	0,00
2/920000+856000	Verwaltungsabgaben	31,50	434,50	434,50	0,00
	Summe 920000 AUSSCHLIEßL. GEMEINDEABGABEN	-7.520,66	25.321,27	25.321,27	0,00
	Gesamt	Brutto 31.12.2024	Brutto 31.12.2025	Netto	USt
		229.509,96	289.259,11	285.633,27	3.625,84
		Einnahmen	289.259,11	285.633,27	3.625,84
		Ausgaben	0,00	0,00	0,00

Forderungen

Konto	Bezeichnung	Saldo lt. Konto	Saldo lt. Konto	Offen	Differenz
		31.12.2024	31.12.2025		
230000	Kurzfristige Forderungen aus Lieferungen und Leistungen	18.383,32	17.231,83	17.231,83	0,00
231000	Langfristige Forderungen aus Lieferungen und Leistungen	98.152,36	126.402,38	126.402,38	0,00
233000	Forderungen aus Abgaben	31.618,35	62.446,03	62.446,03	0,00
284000	Sonstige langfristige Forderungen	81.355,93	83.178,87	83.178,87	0,00
Summe		229.509,96	289.259,11	289.259,11	0,00

Forderungen nach Vorhabenscode

Konto	Bezeichnung	ohne	mit	mit Vorhabencodes	VUG	USt	Gesamt
		Vorhabenscode	Vorhabenscode 1	2 - 5			
230000	Kurzfristige Forderungen aus Lieferungen und Leistungen	16.125,32	0,00	0,00	0,00	1.106,51	17.231,83
231000	Langfristige Forderungen aus Lieferungen und Leistungen	126.402,38	0,00	0,00	0,00	0,00	126.402,38
233000	Forderungen aus Abgaben	59.926,70	0,00	0,00	0,00	2.519,33	62.446,03
284000	Sonstige langfristige Forderungen	83.178,87	0,00	0,00	0,00	0,00	83.178,87
Summe		285.633,27	0,00	0,00	0,00	3.625,84	289.259,11

Nachweis Lieferantenverbindlichkeiten

Konto	Bezeichnung	Saldo Brutto 31.12.2024	Saldo Brutto 31.12.2025	Netto	USt
	Nicht voranschlagswirksame Gebarung				
9/000000-362500	Bezugsumwandlung KV ÖBV	0,00	75,00	75,00	0,00
	Summe Nicht voranschlagswirksame Gebarung	0,00	75,00	75,00	0,00
000000	GEMEINDERAT				
1/000000-670000	Versicherungen	0,00	1.300,35	1.300,35	0,00
1/000000-723000	Repräsentationsauslagen	0,00	215,00	215,00	0,00
	Summe 000000 GEMEINDERAT	0,00	1.515,35	1.515,35	0,00
010000	GEMEINDEAMT				
1/010000-456000	Büromaterial	0,00	299,88	299,88	0,00
1/010000-630000	Portogebühren	0,00	166,35	166,35	0,00
	Summe 010000 GEMEINDEAMT	0,00	466,23	466,23	0,00
019000	Repräsentation				
1/019000-723000	Repräsentationsauslagen	0,00	438,59	438,59	0,00
	Summe 019000 Repräsentation	0,00	438,59	438,59	0,00
029000	SCHLOSS				
1/029000-600000	Strom	0,00	2.465,82	2.465,82	0,00
1/029000-670000	Versicherungen	0,00	7.717,29	7.717,29	0,00
1/029000-710000	Steuern und Abgaben	0,00	602,00	602,00	0,00
	Summe 029000 SCHLOSS	0,00	10.785,11	10.785,11	0,00
094000	Gemeinschaftspflege				
1/094000-729000	Betriebsausflüge, Weihnachtsfeiern	0,00	97,68	97,68	0,00
	Summe 094000 Gemeinschaftspflege	0,00	97,68	97,68	0,00
163000	Freiwillige Feuerwehren				
1/163000-670000	Versicherungen	0,00	1.773,60	1.773,60	0,00
	Summe 163000 Freiwillige Feuerwehren	0,00	1.773,60	1.773,60	0,00
211000	Volksschulen				
1/211000-402000	Diverses Verbrauchsmaterial	0,00	22,28	22,28	0,00
1/211000-600000	Strom	0,00	194,76	194,76	0,00
1/211000-670000	Versicherungen	0,00	2.751,89	2.751,89	0,00
	Summe 211000 Volksschulen	0,00	2.968,93	2.968,93	0,00

Konto	Bezeichnung	Saldo Brutto 31.12.2024	Saldo Brutto 31.12.2025	Netto	USt
240000	KINDERGARTEN DKT				
1/240000-400000	Geringwertige Wirtschaftsgüter (Anlagevermögen unter € 800,-)	0,00	448,00	373,33	74,67
1/240000-600000	Strom	0,00	239,10	199,25	39,85
1/240000-618000	Instandhaltung der Einrichtung	0,00	75,76	63,13	12,63
1/240000-670000	Versicherungen	0,00	1.441,84	1.441,84	0,00
1/240000-710000	Steuern und Abgaben	0,00	305,00	305,00	0,00
	Summe 240000 KINDERGARTEN DKT	0,00	2.509,70	2.382,55	127,15
240100	SCHULISCHE TAGESBETREUUNG				
1/240100-430000	Menüs	0,00	1.568,60	1.568,60	0,00
1/240100-451000	Beheizung	0,00	1.864,00	1.553,33	310,67
1/240100-600000	Strom	0,00	538,00	448,33	89,67
1/240100-618000	Instandhaltung der Einrichtung	0,00	1.023,60	853,00	170,60
1/240100-670000	Versicherungen	0,00	1.118,96	1.118,96	0,00
	Summe 240100 SCHULISCHE TAGESBETREUUNG	0,00	6.113,16	5.542,22	570,94
240200	Kleinkinderbetreuung				
1/240200-752000	Transfers an Gemeinden, Gemeindeverbände (ohne marktbestimmte Tätigkeit) und Gemeindefonc	0,00	379,08	379,08	0,00
	Summe 240200 Kleinkinderbetreuung	0,00	379,08	379,08	0,00
241000	KINDERGARTEN WAIDENDORF				
1/241000-451000	Beheizung	0,00	1.276,00	1.063,33	212,67
1/241000-600000	Strom	0,00	1.074,00	895,00	179,00
1/241000-670000	Versicherungen	0,00	1.712,92	1.712,92	0,00
1/241000-710000	Steuern und Abgaben	0,00	105,00	105,00	0,00
	Summe 241000 KINDERGARTEN WAIDENDORF	0,00	4.167,92	3.776,25	391,67
262000	MEHRZWECKHALLE				
1/262000-400000	Geringwertige Wirtschaftsgüter (Anlagevermögen unter € 800,-)	0,00	223,38	223,38	0,00
1/262000-600000	Strom	0,00	745,21	745,21	0,00
1/262000-670000	Versicherungen	0,00	3.248,34	3.248,34	0,00
1/262000-710000	Steuern und Abgaben	0,00	209,00	209,00	0,00
	Summe 262000 MEHRZWECKHALLE	0,00	4.425,93	4.425,93	0,00
272000	Volksbildungsheime				
1/272000-670000	Versicherungen	0,00	470,79	470,79	0,00
	Summe 272000 Volksbildungsheime	0,00	470,79	470,79	0,00

Konto	Bezeichnung	Saldo Brutto 31.12.2024	Saldo Brutto 31.12.2025	Netto	USt
272100	Bernsteinhalle				
1/272100-600000	Strom	0,00	1.235,96	1.235,96	0,00
1/272100-618000	Instandhaltung der Einrichtung	0,00	26,16	26,16	0,00
1/272100-670000	Versicherungen	0,00	3.419,86	3.419,86	0,00
1/272100-710000	Steuern und Abgaben	0,00	1.068,00	1.068,00	0,00
	Summe 272100 Bernsteinhalle	0,00	5.749,98	5.749,98	0,00
363000	ORTSBILDPFLEGE				
1/363000-728000	Ortsbildpflege (z.B. Blumendeko)	0,00	67,87	67,87	0,00
	Summe 363000 ORTSBILDPFLEGE	0,00	67,87	67,87	0,00
816000	ÖFF. BELEUCHTUNG UND UHREN				
1/816000-619000	Instandhaltung der Straßenbeleuchtung	0,00	17.086,80	17.086,80	0,00
	Summe 816000 ÖFF. BELEUCHTUNG UND UHREN	0,00	17.086,80	17.086,80	0,00
817000	FRIEDHÖFE				
1/817000-600000	Strom	0,00	216,00	216,00	0,00
1/817000-619000	Instandhaltung der Friedhofsanlage	0,00	19.263,60	19.263,60	0,00
1/817000-670000	Versicherungen	0,00	285,60	285,60	0,00
1/817000-710000	Steuern und Abgaben	0,00	158,00	158,00	0,00
1/817000-728000	Leistungen Steinmetz	0,00	348,00	348,00	0,00
	Summe 817000 FRIEDHÖFE	0,00	20.271,20	20.271,20	0,00
820000	BAUHOF				
1/820000-400000	Geringwertige Wirtschaftsgüter (Anlagevermögen unter € 800,-)	0,00	819,26	819,26	0,00
1/820000-402000	Diverses Verbrauchsmaterial	0,00	70,91	70,91	0,00
1/820000-452000	Treibstoffe	0,00	744,25	744,25	0,00
1/820000-600000	Strom	0,00	686,57	686,57	0,00
1/820000-617000	Instandhaltung der Fahrzeuge	0,00	306,24	306,24	0,00
1/820000-670000	Versicherungen	0,00	3.891,64	3.891,64	0,00
1/820000-728000	Reinigung Arbeitskleidung	0,00	1.246,16	1.246,16	0,00
	Summe 820000 BAUHOF	0,00	7.765,03	7.765,03	0,00
840000	Grundbesitz				
1/840000-710000	Steuern und Abgaben	0,00	572,35	572,35	0,00
	Summe 840000 Grundbesitz	0,00	572,35	572,35	0,00

Konto	Bezeichnung	Saldo Brutto 31.12.2024	Saldo Brutto 31.12.2025	Netto	USt
851000	ABWASSERBESEITIGUNGSANLAGE				
1/851000-600000	Strom	0,00	2.091,00	1.742,51	348,49
1/851000-613000	Instandhaltung Kanalanlage	0,00	192,08	160,07	32,01
1/851000-619000	Instandhaltung der Kläranlage	0,00	2.642,98	2.202,48	440,50
1/851000-670000	Versicherungen	0,00	1.163,34	1.163,34	0,00
1/851000-710000	Steuern und Abgaben	0,00	91,00	91,00	0,00
1/851000-728000	Klärschlamm Entsorgung	0,00	2.041,39	1.855,80	185,59
5/851000-006000	Erweiterung und Erneuerung der Kanalanlage	0,00	21.485,94	17.904,95	3.580,99
	Summe 851000 ABWASSERBESEITIGUNGSANLAGE	0,00	29.707,73	25.120,15	4.587,58
	Gesamt	Brutto 31.12.2024	Brutto 31.12.2025	Netto	USt
		0,00	117.408,03	111.730,69	5.677,34
		Ausgaben	117.408,03	111.730,69	5.677,34
		Einnahmen	0,00	0,00	0,00

Verbindlichkeiten

Konto	Bezeichnung	Saldo lt. Konto 31.12.2024	Saldo lt. Konto 31.12.2025	Offen	Differenz
331000	Kurzfristige Verbindlichkeiten aus Lieferungen und Leistungen	0,00	117.408,03	117.408,03	0,00
332000	Langfristige Verbindlichkeiten aus Lieferungen und Leistungen	0,00	0,00	0,00	0,00
333000	Kurzfristige Verbindlichkeiten aus Abgaben	0,00	0,00	0,00	0,00
Summe		0,00	117.408,03	117.408,03	0,00

Verbindlichkeiten nach Vorhabenscode

Konto	Bezeichnung	ohne Vorhabenscode	mit Vorhabenscode 1	mit Vorhabencodes 2 - 5	VUG	USt	Gesamt
331000	Kurzfristige Verbindlichkeiten aus Lieferungen und Leistungen	93.750,74	17.904,95	0,00	75,00	5.677,34	117.408,03
332000	Langfristige Verbindlichkeiten aus Lieferungen und Leistungen	0,00	0,00	0,00	0,00	0,00	0,00
333000	Kurzfristige Verbindlichkeiten aus Abgaben	0,00	0,00	0,00	0,00	0,00	0,00
Summe		93.750,74	17.904,95	0,00	75,00	5.677,34	117.408,03

Nachweis über Transferzahlungen (Anlage 6a)

Haushaltskonto	Bezeichnung Ansatz	Bezeichnung Post	Summe Einzahlungen	Summe Auszahlungen
Transferzahlungen von/an Bund, Bundesfonds, Bundeskammern				
Gesamtsumme Transferzahlungen von/an Bund, Bundesfonds, Bundeskammern			2.553.700,55	0,00
Summe Kapitaltransfers			9.200,00	0,00
Summe Transfers			2.544.500,55	0,00
2/262000+860000	MEHRZWECKHALLE	Transfers von Bund, Bundesfonds und Bundeskammern	4.149,60	
2/840000+300000	Grundbesitz	Kapitaltransfers von Bund, Bundesfonds und Bundeskammern	9.200,00	
2/925000+859000	ERTRAGSANTEILE AUS GE- MEINSCH. BUNDESABGABEN	Ertragsanteile ohne Spielbankabgabe	2.283.753,50	
2/941000+860000	SONST.FINANZZU- WEISUNGEN FAG	Finanzzuweisungen des Bundes § 24 FAG 2017	156.866,00	
2/941000+860100	SONST.FINANZZU- WEISUNGEN FAG	Transfers von Bund, Bundesfonds und Bundeskammern	61.160,00	
2/945000+860742	Sonstige Zuschüsse des Bundes	Transfers von Bund, Bundesfonds und Bundeskammern	38.571,45	
Transferzahlungen von/an Länder, Landesfonds, Landesammern				
Gesamtsumme Transferzahlungen von/an Länder, Landesfonds, Landesammern			688.386,86	563.259,74
Summe Kapitaltransfers			40.000,00	0,00
Summe Transfers			648.386,86	563.259,74
2/211000+871000	Volksschulen	Beihilfen Schul- u Kindergartenfonds	1.100,00	
2/240000+861000	KINDERGARTEN DKT	Transfers von Ländern, Landesfonds und Landesammern	89.127,91	
2/240000+861100	KINDERGARTEN DKT	Zinsenzuschuss	2.040,84	
2/419000+861000	ALLGEMEINE ÖFFENTL. WOHLFAHRT	Transfers von Ländern, Landesfonds und Landesammern	62.558,76	
2/562000+861000	BEITR. D GEMEINDEN ZUM KRANKENANSTALTENSPRENG	Transfers von Ländern, Landesfonds und Landesammern	8.129,47	
2/640000+868000	EINRICHTUNGEN U MASS- NAHMEN NACH D STVO	Gemeindestraßen - Strafen	4.517,00	
2/851000+860000	ABWASSERBESEITIGUNGSANLAGE	Zinsen KPC	10.909,35	
2/851000+861000	ABWASSERBESEITIGUNGSANLAGE	Transfers von Ländern, Landesfonds und Landesammern	1.878,00	
2/921000+861000	Zwischen Ländern und Gemeinden geteilte Abgaben	Interessensbeitrag/Zuschlag Bundesautomaten	12.585,40	
2/940000+861000	ZUSCHÜSSE NACH LANDES- GESETZL. BESTIMMUNGEN	BZ I Strukturhilfe	120.540,13	
6/163000+871000	Freiwillige Feuerwehren	Kapitaltransfers aus Gemeinde-Bedarfszuweisungsmitteln	200.000,00	
6/272200+301000	Dorfzentrum Waidendorf	Kapitaltransfers von Ländern, Landesfonds und Landesammern	40.000,00	
6/612000+871000	GEMEINDESTRASSEN	Bedarfszuweisungen III Projekte	135.000,00	
1/220000-751000	Berufsbildende Pflichtschulen	Berufsschulerhaltungsbeitrag		12.075,00
1/419000-751000	ALLGEMEINE ÖFFENTL. WOHLFAHRT	Wohnsitzgemeindebeitrag		42.616,90
1/419000-751100	ALLGEMEINE ÖFFENTL. WOHLFAHRT	Sozialhilfeumlage		419.047,36
1/439000-751000	JUGENDWOHLFAHRT	Kinder- u. Jugendhilfe-Umlage		79.514,47
1/510000-751000	Medizinische Bereichsversorgung	Beiträge an Pensionsverband		10.006,01

Haushaltskonto	Bezeichnung Ansatz	Bezeichnung Post	Summe Einzahlungen	Summe Auszahlungen
Transferzahlungen von/an Gemeinden, Gemeindeverbände, Gemeindefonds				
Gesamtsumme Transferzahlungen von/an Gemeinden, Gemeindeverbände, Gemeindefonds			11.897,28	979.312,17
Summe Kapitaltransfers			0,00	0,00
Summe Transfers			11.897,28	979.312,17
2/240100+862000	SCHULISCHE TAGESBETREUUNG	Kostensätze Erdölgemeinden	256,31	
2/852000+860600	MÜLLBESEITIGUNG	Standortbetreuung GVU	11.640,97	
1/022000-752000	Standesamt	VERBANDSBEITRÄGE		6.271,77
1/163000-752000	Freiwillige Feuerwehren	Bezirksumlage		3.630,84
1/212000-752000	NEUE MITTELSCHULE	Schulumlage		175.652,05
1/213000-752000	SONDERSCHULE	Schulumlage		34.920,87
1/214000-752000	POLYTECHNISCHER LEHRGANG	Schulumlage		4.504,03
1/240200-752000	Kleinkinderbetreuung	Transfers an Gemeinden, Gemeindeverbände (ohne marktbestimmte Tätigkeit) und Gemeindefonds		568,62
1/321000-752000	Einrichtungen der Musikpflege	Schulumlage		29.374,79
1/562000-752000	BEITR. D GEMEINDEN ZUM KRANKENANSTALTENSPRENG	Sprengelbeitrag NÖKAS		702.848,27
1/562100-752000	BEITR. D GEMEINDEN ZUM KRANKENANSTALTENSPRENG	Verwaltungsaufwand		33,04
1/631000-752000	Konkurrenzwässer	Beiträge an Wasserverbände		15.876,29
1/852000-752000	MÜLLBESEITIGUNG	Grünschnitt- Sammelplatz		5.631,60
Transferzahlungen von/an Sozialversicherungsträger				
Gesamtsumme Transferzahlungen von/an Sozialversicherungsträger			0,00	0,00
Summe Kapitaltransfers			0,00	0,00
Summe Transfers			0,00	0,00

Haushaltskonto	Bezeichnung Ansatz	Bezeichnung Post	Summe Einzahlungen	Summe Auszahlungen
Transferzahlungen von/an sonst. Träger des öffentlichen Rechts				
Gesamtsumme Transferzahlungen von/an sonst. Träger des öffentlichen Rechts			0,00	79.121,01
Summe Kapitaltransfers			0,00	467,51
Summe Transfers			0,00	78.653,50
1/000000-752000	GEMEINDERAT	Beiträge an Gemeindepensionsverband		19.803,47
1/000000-755000	GEMEINDERAT	Pensionskassenbeitrag		13.270,48
1/000000-757000	GEMEINDERAT	Schulungsbeiträge		5.845,77
1/163000-754000	Freiwillige Feuerwehren	Subventionen an FF Dürnkrot		12.000,00
1/163100-754000	Freiwillige Feuerwehren	Subventionen an FF Waidendorf		12.000,00
1/180000-757000	Zivilschutz	Zivilschutzverband		467,67
1/429000-757000	SONSTIGE EINRICHTUNGEN UND MASSNAHMEN	Spenden an private Organisationen ohne Erwerbszweck		3.000,00
1/429000-768000	SONSTIGE EINRICHTUNGEN UND MASSNAHMEN	Spenden für Bedürftige		20,00
1/770000-776000	KAPITALTRANSFERZAHLUNG AN SONST UNTERNEHMEN	Lehrstellenförderung Kommunalsteuer		467,51
1/771000-757000	MASSNAHMEN Z FÖRDERUNG DES FREMDENVERKEHRS	Beiträge an Fremdenverkehrsvereine		12.246,11
Gesamtsumme			3.253.984,69	1.621.692,92

Nachweis über Haushaltsrücklagen und
Zahlungsmittelreserven (Anlage 6b)

Haushaltsrücklagen			Rücklagenstand		Rücklagenstand		Zahlungsmittelreserven		
Nr.	Verwendungszweck	Ansatz	31.12.2024	Zuführungen	Entnahmen	31.12.2025	31.12.2024	31.12.2025	Konto-/Sparbuchnummer
8/9997935/00001	Haushaltspotential Rücklage	980000	132.017,94	117.234,08	128.010,97	121.241,05			
	Haushaltspotential Rücklage		132.017,94	117.234,08	128.010,97	121.241,05	0,00	0,00	
	Gesamtsummen		132.017,94	117.234,08	128.010,97	121.241,05	0,00	0,00	

Einzelnachweis über Finanzschulden und Schuldendienst
(Anlage 6c)

Kontonummer Darlehensnr.	Ansatz	Darlehensgeber/Staat Aktenzahl	Verwendungszweck Genehmigungsdatum/-vermerk	Beschluss- Datum	Zinssatz Zinsindikator	Währung	Laufzeit
1. Darlehen für Investitionszwecke							
1.1. ... von Trägern des öffentlichen Rechts							
1.1.1. ... von Bund, Bundesfonds, Bundeskammern							
1.1.2. ... von Ländern, Landesfonds, Landeskammern							
1002 2030	241000	HYPO N.Ö. - Landesbank/AT 0615-066257	Kindergarten Waidendorf	KINDERGARTEN WAIDENDORF	0,000% nieder verzin:31.12.2019	EUR	01.01.1995 - 31.12.2019
1005 2010	851000	Nö. Landes-WWF/AT 602500217	Kanal Waidendorf BA 05	ABWASSERBESEITIGUN GSANLAGE	1,000% nieder verzin:31.12.2031	EUR	01.01.2001 - 31.12.2031
1.1.3. ... von Gemeinden, Gemeindeverbänden, Gemeindefonds							
1.1.4. ... von Sozialversicherungsträgern							
1.1.5. ... von sonstigen Trägern des öffentlichen Rechts							
1.2. ... von Beteiligungen der Gebietskörperschaft (ohne Finanzunternehmungen)							
1.3. ... von Unternehmen (ohne Beteiligungen und ohne Finanzunternehmungen)							
1.4. ... von Finanzunternehmen							
1.4.1. ... von Finanzunternehmen im Inland							
1000 1002	211000	Erste Bank/AT 651-40397	Volksschule Dürnkrot	VOLKSSCHULEN	3,375% euribor6m	EUR	01.01.2000 - 31.12.2026
1000 2003	851000	Erste Bank/AT 410055-08969	Kanal Waidendorf BA 05	ABWASSERBESEITIGUN GSANLAGE	4,672% euribor6m	EUR	01.01.1999 - 31.12.2025
1001 1020	262000	Raiffeisenkasse Weinviertel Nordost - Filiale Dürnkrot/AT Raika Dürnkrot	Sanierung Mehrzweckhalle, Kto. AT843298500001058221	MEHRZWECKHALLE	3,066% euribor6m	EUR	01.01.2015 - 31.12.2030
1002 1013	914000	HYPO N.Ö. - Landesbank/AT 466245208	Gesellschafterzuschuss KIVG	Gesellschafterdarlehen	1,249% nieder verzin:31.12.2025	EUR	01.01.2016 - 31.12.2025
1002 2006	851000	HYPO N.Ö. - Landesbank/AT 466154709	Kläranlagenbau - Vorfinanzierung	ABWASSERBESEITIGUN GSANLAGE	1,678% euribor6m	EUR	01.01.2007 - 31.12.2019
1002 2014	851000	HYPO N.Ö. - Landesbank/AT	Kläranlagensanierung BA 14	Kläranlagensanierung BA 14	0,000% EURIBOR	EUR	01.04.2025 - 31.12.2050

Kontonummer Darlehensnr.	Darlehenshöhe Gesamt	Buchwert 31.12.2024	Zugang	Tilgung	Zinsen	Summe Schuldendienst	Schuldendienst- ersätze	Buchwert 31.12.2025	Kursgewinn/ -verlust	Buchwert inkl. KG/KV	Netto Schuldendienst
1002 2030	59.519,05	2.380,80						2.380,80		2.380,80	
1005 2010	87.508,00	106.654,74						106.654,74		106.654,74	
1000 1002	1.090.092,51	97.746,76		48.089,89	2.764,81	50.854,70		49.656,87		49.656,87	50.854,70
1000 2003	1.453.456,68	146.991,83		72.276,44	4.369,79	76.646,23		74.715,39		74.715,39	76.646,23
1001 1020	120.000,00	43.467,50		8.148,10	1.626,22	9.774,32		35.319,40		35.319,40	9.774,32
1002 1013	60.000,00	9.811,70		6.483,28	295,56	6.778,84		3.328,42		3.328,42	6.778,84
1002 2006	850.000,00	16.170,24						16.170,24		16.170,24	
1002 2014	890.000,00		890.000,00		20.843,01	20.843,01		890.000,00		890.000,00	20.843,01

Kontonummer Darlehensnr.	Ansatz	Darlehensgeber/Staat Aktanzahl	Verwendungszweck Genehmigungsdatum/-vermerk	Beschluss- Datum	Zinssatz Zinsindikator	Währung	Laufzeit
1004 2018	851000	Raiffeisen Landesbank Nö.-Wien/AT 421-00.498.543	Kanal Dürnkrot, Erweiterung 1985		3,000%	EUR	01.01.1987 - 31.12.2026
1006 2001	240000	PSK/AT Kto 00540028419	Zubau Kindergarten Dürnkrot		4,126%	EUR	01.01.2009 - 31.12.2025
1006 2005	240000	PSK/AT 117.3315	Kindergarten Dürnkrot	19.07.2004	3,458%	EUR	01.01.2005 - 31.12.2025
1006 2008	851000	PSK/AT Kto 00540037027	BA 04 - Kläranlage		3,139%	EUR	01.01.2010 - 31.12.2035
1007 2009	851000	Bank Austria/AT	Kanalsanierung und -neubau Dürnkrot 2023, BA13		0,000%	EUR	01.01.2024 - 31.12.2050
3704 33	616000	Marchfelder Bank eG/AT 45992132101	Schlossmauerweg Dürnkrot		2,938%	EUR	01.12.2022 - 31.12.2032
3704 34	612000	Marchfelder Bank eG/AT 45992132100	Straßensanierung und -neubau Dürnkrot		2,938%	EUR	01.12.2022 - 31.12.2032
3704 35	851000	Marchfelder Bank eG/AT 45992132102	Kanalsanierung und -neubau Dürnkrot		2,938%	EUR	01.12.2022 - 30.12.2037

1.4.2. ... von Finanzunternehmen im Ausland**1.5. ... von Sonstigen**

4002 4001	211000	Bürgerbeteiligung Photovoltaik-Anlage/AT 103105	Bürger 1		1,754%	EUR	15.07.2022 - 14.07.2032
4002 4002	211000	Bürgerbeteiligung Photovoltaik-Anlage/AT 103106	Bürger 2	Micsek Bruno	1,754%	EUR	15.07.2022 - 14.07.2032
4002 4003	211000	Bürgerbeteiligung Photovoltaik-Anlage/AT 103107	Bürger 3	Micsek Emilia	1,754%	EUR	15.07.2022 - 14.07.2032
4002 4004	211000	Bürgerbeteiligung Photovoltaik-Anlage/AT 103108	Bürger 4	Micsek Adele	1,754%	EUR	15.07.2022 - 14.07.2032
4002 4005	211000	Bürgerbeteiligung Photovoltaik-Anlage/AT 103097	Bürger 5	Huber Edith	1,754%	EUR	15.07.2022 - 14.07.2032
4002 4006	211000	Bürgerbeteiligung Photovoltaik-Anlage/AT 103098	Bürger 6	Wagner Iris	1,754%	EUR	15.07.2022 - 14.07.2032
				Burkhard Kai	1,754%	EUR	15.07.2022 - 14.07.2032

Kontonummer Darlehensnr.	Darlehenshöhe Gesamt	Buchwert 31.12.2024	Zugang	Tilgung	Zinsen	Summe Schuldendienst	Schuldendienst- ersätze	Buchwert 31.12.2025	Kursgewinn/ -verlust	Buchwert inkl. KG/KV	Netto Schuldendienst
1004 2018	220.998,09	17.336,33		9.162,94	574,16	9.737,10		8.173,39		8.173,39	9.737,10
1006 2001	110.000,00	4.010,61		4.010,61	83,20	4.093,81					4.093,81
1006 2005	300.000,00	8.830,53		8.830,53	154,38	8.984,91					8.984,91
1006 2008	417.000,00	198.729,02		14.966,48	7.194,86	22.161,34		183.762,54		183.762,54	22.161,34
1007 2009	1.000.000,00	810.000,00	190.000,00	26.516,62	30.877,45	57.394,07		973.483,38		973.483,38	57.394,07
3704 33	73.300,00	60.562,95		7.004,90	1.585,08	8.589,98		53.558,05		53.558,05	8.589,98
3704 34	136.900,00	113.113,82		13.081,38	2.968,19	16.049,57		100.032,44		100.032,44	16.049,57
3704 35	283.500,00	252.876,94		16.726,86	6.732,05	23.458,91		236.150,08		236.150,08	23.458,91
4002 4001	3.000,00	2.400,00		300,00	29,60	329,60		2.100,00		2.100,00	329,60
4002 4002	3.000,00	2.400,00		300,00	29,60	329,60		2.100,00		2.100,00	329,60
4002 4003		2.400,00		300,00	29,60	329,60		2.100,00		2.100,00	329,60
4002 4004	3.000,00	2.400,00		300,00	29,60	329,60		2.100,00		2.100,00	329,60
4002 4005	3.000,00	2.400,00		300,00	29,60	329,60		2.100,00		2.100,00	329,60
4002 4006	3.000,00	2.400,00		300,00	29,60	329,60		2.100,00		2.100,00	329,60

Kontonummer Darlehensnr.	Ansatz	Darlehensgeber/Staat Aktenzahl	Verwendungszweck Genehmigungsdatum/-vermerk	Beschluss- Datum	Zinssatz Zinsindikator	Währung	Laufzeit
4002 4007	211000	Bürgerbeteiligung Photovoltaik-Anlage/AT 103110	Bürger 7	Peiritsch Jürgen	1,754%	EUR	15.07.2022 - 14.07.2032
4002 4008	211000	Bürgerbeteiligung Photovoltaik-Anlage/AT 103111	Bürger 8	Tatzber Horst	1,754%	EUR	15.07.2022 - 14.07.2032
4002 4009	211000	Bürgerbeteiligung Photovoltaik-Anlage/AT 103104	Bürger 9	Schütz Roland	1,754%	EUR	15.07.2022 - 14.07.2032
4002 4010	240000	Bürgerbeteiligung Photovoltaik-Anlage/AT 103101	Bürger 10	Bauch-Klinger Andrea	1,754%	EUR	15.07.2022 - 14.07.2032
4002 4011	240000	Bürgerbeteiligung Photovoltaik-Anlage/AT 103102	Bürger 11	Dorn Manfred	1,754%	EUR	15.07.2022 - 14.07.2032
4002 4012	240000	Bürgerbeteiligung Photovoltaik-Anlage/AT 103103	Bürger 12	Dorn Sabrina	1,754%	EUR	15.07.2022 - 14.07.2032
4002 4013	240000	Bürgerbeteiligung Photovoltaik-Anlage/AT 103100	Bürger 13	Bichl Hermann	1,754%	EUR	15.07.2022 - 14.07.2032
4002 4014	240000	Bürgerbeteiligung Photovoltaik-Anlage/AT 103099	Bürger 14	Bichl Berta	1,754%	EUR	15.07.2022 - 14.07.2032
4002 4015	240000	Bürgerbeteiligung Photovoltaik-Anlage/AT 103109	Bürger 15	Bauch Herbert	1,754%	EUR	15.07.2022 - 14.07.2032
4002 4015	262000	Bürgerbeteiligung Photovoltaik-Anlage/AT 103109	Bürger 15	Bauch Herbert 1	1,754%	EUR	15.07.2022 - 14.07.2032
4002 4018	262000	Bürgerbeteiligung Photovoltaik-Anlage/AT 103113	Bürger 18	Schartlmüller Ilse	1,754%	EUR	15.07.2022 - 16.07.2032
4002 4019	262000	Bürgerbeteiligung Photovoltaik-Anlage/AT 103096	Bürger 19	Schartlmüller Roman	1,754%	EUR	15.07.2022 - 14.07.2032
4002 4020	262000	Bürgerbeteiligung Photovoltaik-Anlage/AT 103158	Bürger 20	Boyer Leopold	1,754%	EUR	15.07.2022 - 14.07.2032
4002 4021	262000	Bürgerbeteiligung Photovoltaik-Anlage/AT 103163	Bürger 21	Bauch Michael	1,754%	EUR	15.07.2022 - 14.07.2032
4002 4022	262000	Bürgerbeteiligung Photovoltaik-Anlage/AT 103164	Bürger 22	Bauch (Seehofer) Elisabeth	1,754%	EUR	15.07.2022 - 14.07.2032
4002 4023	240000	Bürgerbeteiligung Photovoltaik-Anlage/AT 103162	Bürger 23	Bauch Günter	1,754%	EUR	15.07.2022 - 14.07.2032
4002 4024	262000	Bürgerbeteiligung Photovoltaik-Anlage/AT 103123	Bürger 24	Kainz Thomas	1,754%	EUR	15.07.2022 - 14.07.2032

Kontonummer Darlehensnr.	Darlehenshöhe Gesamt	Buchwert 31.12.2024	Zugang	Tilgung	Zinsen	Summe Schuldendienst	Schuldendienst- ersätze	Buchwert 31.12.2025	Kursgewinn/ -verlust	Buchwert inkl. KG/KV	Netto Schuldendienst
4002 4007	900,00	720,00		90,00	8,88	98,88		630,00		630,00	98,88
4002 4008	3.000,00	2.400,00		300,00	29,60	329,60		2.100,00		2.100,00	329,60
4002 4009	300,00	240,00		30,00	2,96	32,96		210,00		210,00	32,96
4002 4010	3.000,00	2.400,00		300,00	29,60	329,60		2.100,00		2.100,00	329,60
4002 4011	3.000,00	2.400,00		300,00	29,60	329,60		2.100,00		2.100,00	329,60
4002 4012	3.000,00	2.400,00		300,00	29,60	329,60		2.100,00		2.100,00	329,60
4002 4013	3.000,00	2.400,00		300,00	29,60	329,60		2.100,00		2.100,00	329,60
4002 4014	3.000,00	2.400,00		300,00	29,60	329,60		2.100,00		2.100,00	329,60
4002 4015	3.000,03 3.300,00	2.400,00		300,00	29,60	329,60		2.100,00		2.100,00	329,60
4002 4015	299,97 3.300,00	240,00		30,00	2,96	32,96		210,00		210,00	32,96
4002 4018	3.000,00	2.400,00		300,00	29,60	329,60		2.100,00		2.100,00	329,60
4002 4019	3.000,00	2.400,00		300,00	29,60	329,60		2.100,00		2.100,00	329,60
4002 4020		2.400,00		300,00	29,60	329,60		2.100,00		2.100,00	329,60
4002 4021	3.000,00	2.400,00		300,00	29,60	329,60		2.100,00		2.100,00	329,60
4002 4022	3.000,00	2.400,00		300,00	29,60	329,60		2.100,00		2.100,00	329,60
4002 4023	3.000,00	2.400,00		300,00	29,60	329,60		2.100,00		2.100,00	329,60
4002 4024	600,00	480,00		60,00	5,92	65,92		420,00		420,00	65,92

Kontonummer Darlehensnr.	Ansatz	Darlehensgeber/Staat Aktenzahl	Verwendungszweck Genehmigungsdatum/-vermerk	Beschluss- Datum	Zinssatz Zinsindikator	Währung	Laufzeit
4002 4025	240000	Bürgerbeteiligung Photovoltaik-Anlage/AT 103157	Bürger 25	Keil Brigitte	1,754%	EUR	15.07.2022 - 14.07.2032
4002 4025	262000	Bürgerbeteiligung Photovoltaik-Anlage/AT 103157	Bürger 25	Keil Brigitte 2	1,754%	EUR	15.07.2022 - 14.07.2032

Zwischensumme**2. Finanzschulden für den laufenden Aufwand****2.1. ... von Trägern des öffentlichen Rechts****2.1.1. ... von Bund, Bundesfonds, Bundeskammern****2.1.2. ... von Ländern, Landesfonds, Landeskammern****2.1.3. ... von Gemeinden, Gemeindeverbänden, Gemeindefonds****2.1.4. ... von Sozialversicherungsträgern****2.1.5. ... von sonstigen Trägern des öffentlichen Rechts****2.2. ... von Beteiligungen der Gebietskörperschaft (ohne Finanzunternehmungen)****2.3. ... von Unternehmen (ohne Beteiligungen und ohne Finanzunternehmungen)****2.4. ... von Finanzunternehmen****2.4.1. ... von Finanzunternehmen im Inland****2.4.2. ... von Finanzunternehmen im Ausland****2.5. ... von Sonstigen****Zwischensumme****SUMME (1 und 2)**

Davon ohne Quasi-KG *)

Davon Quasi-KG *)

*) Quasi-Kapitalgesellschaften außerhalb des Sektors Staat gemäß ESVG (Ansatz 85-86).

Kontonummer Darlehensnr.	Darlehenshöhe Gesamt	Buchwert 31.12.2024	Zugang	Tilgung	Zinsen	Summe Schuldendienst	Schuldendienst- ersätze	Buchwert 31.12.2025	Kursgewinn/ -verlust	Buchwert inkl. KG/KV	Netto Schuldendienst
4002	1.200,00										
4025	1.500,00	960,00		120,00	11,84	131,84		840,00		840,00	131,84
4002	300,00										
4025	1.500,00	240,00		30,00	2,96	32,96		210,00		210,00	32,96
		1.937.163,77	1.080.000,00	241.358,03	80.666,68	322.024,71	0,00	2.775.805,74	0,00	2.775.805,74	322.024,71

		0,00	0,00	0,00	0,00	0,00	0,00	0,00	0,00	0,00	0,00
		1.937.163,77	1.080.000,00	241.358,03	80.666,68	322.024,71	0,00	2.775.805,74	0,00	2.775.805,74	322.024,71
		388.404,67	0,00	101.708,69	10.075,36	111.784,05	0,00	286.695,98	0,00	286.695,98	111.784,05
		1.548.759,10	1.080.000,00	139.649,34	70.591,32	210.240,66	0,00	2.489.109,76	0,00	2.489.109,76	210.240,66

Nachweis über haushaltsinterne Vergütungen (Anlage 6f)

Gruppenebene		Erträge	Aufwendungen
0	Vertretungskörper und allgemeine Verwaltung	13.000,00	0,00
1	Öffentliche Ordnung und Sicherheit	0,00	0,00
2	Unterricht, Erziehung, Sport und Wissenschaft	0,00	0,00
3	Kunst, Kultur und Kultus	0,00	0,00
4	Soziale Wohlfahrt und Wohnbauförderung	0,00	0,00
5	Gesundheit	0,00	0,00
6	Straßen- und Wasserbau, Verkehr	0,00	0,00
7	Wirtschaftsförderung	0,00	0,00
8	Dienstleistungen	0,00	13.000,00
9	Finanzwirtschaft	0,00	0,00
Summe		13.000,00	13.000,00
Nicht voranschlagswirksame Gebarung		Mittelaufbringung	Mittelverwendung
270	Finanzamt Vorsteuerbeträge (nicht voranschlagswirksame Gebarung)	0,00	0,00
360	Umsatzsteuer (nicht voranschlagswirksame Gebarung)	0,00	0,00
Summe		0,00	0,00

Anlagenspiegel nach Ansatz (Anlage 6g)

MVAG	Ansatz	Bezeichnung	Buchwert 31.12.2024	Zugänge/ + Umbuchungen -	Abgänge/ -	Wertaufholung+/ Wertminderung-	Abschreibung	Buchwert 31.12.2025
1010	Immaterielle Vermögenswerte		46.997,68	12.268,22	0,00	0,00	6.807,19	52.458,71
	010000	GEMEINDEAMT	6.731,76				1.923,36	4.808,40
	031000	RAUMORDNUNG UND RAUMPLANUNG	2.483,83	2.400,00			4.883,83	
	842000	WALDBESITZ	37.782,09	9.868,22				47.650,31
	851010	KANAL Dürnkrot						
1021	Grundstücke, Grundstückseinrichtungen und Infrastruktur		12.637.480,77	1.561.835,68	129.033,60	89.950,41	488.372,30	13.671.860,96
	010000	GEMEINDEAMT	32.445,00					32.445,00
	211000	Volksschulen	150.067,40					150.067,40
	240000	KINDERGARTEN DKT	82.845,00					82.845,00
	240100	SCHULISCHE TAGESBETREUUNG	32.536,62				1.453,80	31.082,82
	241000	KINDERGARTEN WAIDENDORF	26.062,07				666,02	25.396,05
	259000	Sonstige Einrichtungen und Maßnahmen	48.136,55					48.136,55
	262000	MEHRZWECKHALLE	172.488,40					172.488,40
	362000	Denkmalpflege	200,00					200,00
	512000	Sonstige medizinische Beratung und Betreuung	863,28				143,88	719,40
	580000	Einrichtungen der Veterinärmedizin	25.994,50					25.994,50
	612000	GEMEINDESTRASSEN	3.558.790,17	99.865,70			253.560,22	3.405.095,65
	616000	RADWEG	657.613,96	652.847,81			48.779,20	1.261.682,57
	710000	LAND- U FORSTWIRT- SCHAFTLICHER WEGEBAU	787.717,19	21.985,32			85.180,12	724.522,39
	747000	Jagd und Fischerei	41.097,00					41.097,00
	749000	Sonstige Einrichtungen und Maßnahmen	1.085,00					1.085,00
	815000	PARK- U GARTENANLAGEN, KINDERSPIELPLÄTZE	155.614,86				7.358,75	148.256,11
	816000	ÖFF. BELEUCHTUNG UND UHREN	410.019,30	90.049,12			44.672,09	455.396,33
	817000	FRIEDHÖFE	114.771,00				872,00	113.899,00
	820000	BAUHOF	62.632,90				1.812,00	60.820,90
	840000	Grundbesitz	4.774.852,89	14.000,00	129.033,60	89.950,41		4.749.769,70
	846000	GOETHEGASSE 2 SANIERUNG	51.636,55					51.636,55
	851000	ABWASSERBESEITIGUNGSANLAGE	1.448.086,13	683.087,73			43.874,22	2.087.299,64
	862000	Landwirtschaftsbetriebe	1.925,00					1.925,00
1022	Gebäude und Bauten		1.909.085,28	66.888,55	0,00	0,00	85.462,97	1.890.510,86
	029000	SCHLOSS	54.678,71				6.075,41	48.603,30
	211000	Volksschulen	685.912,11				26.381,24	659.530,87
	240000	KINDERGARTEN DKT	290.209,98				8.291,71	281.918,27
	241000	KINDERGARTEN WAIDENDORF	54.938,85				3.006,62	51.932,23
	259000	Sonstige Einrichtungen und Maßnahmen						
	262000	MEHRZWECKHALLE	111.663,45				9.709,87	101.953,58
	272100	Bernsteinhalle	60.078,87				6.675,43	53.403,44
	272200	Dorfzentrum Waidendorf	565.345,83	42.127,20			19.659,75	587.813,28
	580000	Einrichtungen der Veterinärmedizin						

MVAG	Ansatz	Bezeichnung	Buchwert 31.12.2024	Zugänge/ + Umbuchungen -	Abgänge/ -	Wertaufholung+/ Wertminderung-	Abschreibung	Buchwert 31.12.2025
	612000	GEMEINDESTRASSEN	12.875,64	24.761,35			1.422,78	36.214,21
	649000	Sonstige Einrichtungen und Maßnahmen	18.464,23				1.777,63	16.686,60
	820000	BAUHOF	34.243,16				2.462,53	31.780,63
	840000	Grundbesitz	20.674,45					20.674,45
	846000	GOETHEGASSE 2 SANIERUNG						
1023	Wasser- und Abwasserbauten und -anlagen		2.785.803,32	29.659,42	0,00	0,00	181.966,83	2.633.495,91
	851000	ABWASSERBESEITIGUNGSANLAGE	2.785.803,32	29.659,42			181.966,83	2.633.495,91
1024	Sonderanlagen		225.181,56	4.735,39	0,00	0,00	22.601,01	207.315,94
	211000	Volksschulen	33.404,60				2.569,58	30.835,02
	240000	KINDERGARTEN DKT	30.015,32				2.308,87	27.706,45
	240100	SCHULISCHE TAGESBETREUUNG	47.610,67				2.433,36	45.177,31
	262000	MEHRZWECKHALLE	34.240,83				2.633,91	31.606,92
	640000	EINRICHTUNGEN U MASS- NAHMEN NACH D STVO	4.290,55	4.735,39			3.578,06	5.447,88
	815000	PARK- U GARTENANLAGEN, KINDERSPIELPLÄTZE	33.476,14				4.119,18	29.356,96
	840000	Grundbesitz	42.143,45				4.958,05	37.185,40
1025	Technische Anlagen, Fahrzeuge und Maschinen		265.815,50	331.180,95	0,00	0,00	67.340,27	529.656,18
	010000	GEMEINDEAMT	573,30	11.558,06			1.378,95	10.752,41
	163000	Freiwillige Feuerwehren	144.441,48	240.000,00			39.521,02	344.920,46
	163100	Freiwillige Feuerwehren	17.124,30				951,35	16.172,95
	164000	FÖRDERUNG D BRANDBE- BEKÄMPFUNG		46.648,43			5.606,37	41.042,06
	211000	Volksschulen	674,24				192,04	482,20
	240000	KINDERGARTEN DKT						
	529000	SONSTIGE MASSNAHMEN						
	747000	Jagd und Fischerei						
	820000	BAUHOF	73.947,10	32.974,46			15.812,96	91.108,60
	851000	ABWASSERBESEITIGUNGSANLAGE	29.055,08				3.877,58	25.177,50
1026	Amts-, Betriebs- und Geschäftsausstattung		99.756,01	47.500,07	0,00	0,00	32.818,80	114.437,28
	010000	GEMEINDEAMT	8.841,07	1.318,90			5.201,70	4.958,27
	029000	SCHLOSS	6.597,87				860,81	5.737,06
	211000	Volksschulen	16.993,49	20.818,28			11.052,09	26.759,68
	240000	KINDERGARTEN DKT	10.461,20	3.301,17			3.237,61	10.524,76
	240100	SCHULISCHE TAGESBETREUUNG	2.293,40				659,40	1.634,00
	241000	KINDERGARTEN WAIDENDORF	4.700,88	2.181,48			1.732,89	5.149,47
	262000	MEHRZWECKHALLE						
	272100	Bernsteinhalle	19.777,77	9.531,65			4.855,62	24.453,80
	272200	Dorfzentrum Waidendorf	2.015,54	8.507,79			1.618,51	8.904,82
	771000	MASSNAHMEN Z FÖRDERUNG DES FREMDENVERKEHRS	2.667,00	1.840,80			581,52	3.926,28
	820000	BAUHOF	7.417,24				1.173,66	6.243,58
	840000	Grundbesitz	8.574,93				439,74	8.135,19

MVAG	Ansatz	Bezeichnung	Buchwert 31.12.2024	Zugänge/ + Umbuchungen	Abgänge/ -	Wertaufholung+/ Wertminderung-	Abschreibung	Buchwert 31.12.2025
	851000	ABWASSERBESEITIGUNGSANLAGE	9.415,62				1.405,25	8.010,37
	852000	MÜLLBESEITIGUNG						
1027	Kulturgüter		160.890,27	0,00	0,00	0,00	3.227,62	157.662,65
	363000	ORTSBILDPFLEGE	160.890,27				3.227,62	157.662,65
		Summe Aktiva	18.131.010,39	2.054.068,28	129.033,60	89.950,41	888.596,99	19.257.398,49
1311	Investitionszuschüsse von Trägern öffentlichen Rechts		-2.575.448,56	0,00	287.357,30	0,00	-182.548,85	-2.680.257,01
	211000	Volksschulen	-9.427,33				-780,95	-8.646,38
	240000	KINDERGARTEN DKT	-186.659,38				-5.656,62	-181.002,76
	240100	SCHULISCHE TAGESBETREUUNG	-80.000,00				-2.000,00	-78.000,00
	272200	Dorfzentrum Waidendorf			40.000,00		-666,67	-39.333,33
	363000	ORTSBILDPFLEGE	-14.170,00				-170,00	-14.000,00
	612000	GEMEINDESTRASSEN	-246.523,05				-8.566,50	-237.956,55
	616000	RADWEG	-460.023,04		238.157,30		-26.588,09	-671.592,25
	649000	Sonstige Einrichtungen und Maßnahmen	-12.455,10				-1.186,20	-11.268,90
	710000	LAND- U FORSTWIRT- SCHAFTLICHER WEGEBAU	-38.628,55				-2.847,62	-35.780,93
	816000	ÖFF. BELEUCHTUNG UND UHREN	-109.683,26				-9.537,67	-100.145,59
	840000	Grundbesitz	-39.232,42		9.200,00		-4.615,58	-43.816,84
	851000	ABWASSERBESEITIGUNGSANLAGE	-1.378.646,43				-119.932,95	-1.258.713,48
1313	Investitionszuschüsse von Übrigen		-703.505,21	0,00	34.217,24	0,00	-28.631,62	-709.090,83
	163000	Freiwillige Feuerwehren	-70.000,00				-7.368,42	-62.631,58
	851000	ABWASSERBESEITIGUNGSANLAGE	-633.505,21		34.217,24		-21.263,20	-646.459,25
		Summe Passiva	-3.278.953,77	0,00	321.574,54	0,00	-211.180,47	-3.389.347,84
		Saldo Aktiva/Passiva	14.852.056,62	2.054.068,28	450.608,14	89.950,41	677.416,52	15.868.050,65

Liste der nicht bewerteten Kulturgüter (Anlage 6h)

Art	Bezeichnung	Standort	Anzahl (bei Sammlungen)
Unbeweglich	Schloß Dürnkrot	Schloß - Gemeindeamt/Gebäude	1
Unbeweglich	Statue Hl. Nepomuk Wdf. Gst. 1557/2	Denkmäler/Kulturdenkmäler	1
Unbeweglich	Statue Hl. Nepomuk Wdf., Gst. 348	Denkmäler/Kulturdenkmäler	1
Unbeweglich	Pranger Dkt. Gst. 961	Denkmäler/Kulturdenkmäler	1
Unbeweglich	Statue Hl. Florian Wdf. Gst. 2190/4	Denkmäler/Kulturdenkmäler	1
Unbeweglich	Cholera Kapelle Wdf. Gst. 1286/8	Denkmäler/Kulturdenkmäler	1

Leasingspiegel (Anlage 6i)

Finanzierungsleasing

Ansatz- oder Projektbezeichnung	Anschaffungskosten	Buchwert 31.12.2024	Buchwert 31.12.2025	Summe ausstehender Mindestleasing- zahlungen	Laufzeit	Restlaufzeit in Jahren	Kautionen für Finanzierungsleasing
Summe	0,00	0,00	0,00	0,00			

Wirtschaftliche Unternehmungen, Betriebe, betriebsähnliche Einrichtungen gem. § 1 Abs. 2

Summe	0,00	0,00	0,00	0,00			
-------	------	------	------	------	--	--	--

Operating Leasing

Ansatz- oder Projektbezeichnung	Laufzeit Grundmietzeit in Jahren	Gesamtkosten	Einmalkaution	Leasingentgelt (ohne laufender Kaution)	Laufende Kaution	Restlaufzeit in Jahren	Kumulierte Restzahlungen
Summe		0,00	0,00	0,00	0,00		0,00

Wirtschaftliche Unternehmungen, Betriebe, betriebsähnliche Einrichtungen gem. § 1 Abs. 2

Summe		0,00	0,00	0,00	0,00		0,00
-------	--	------	------	------	------	--	------

Nachweis über unmittelbare Beteiligungen
der Gebietskörperschaft (Anlage 6j)

Beteiligung Dürnkruiter Kommunalimmobilienverwaltungs Gesellschaft m.

Name der Einheit	Beteiligung Dürnkruiter Kommunalimmobilienverwaltungs Gesellschaft m.
Firmenbuch-Nr.	276702s
Beteiligungsart	Verbunden
Stamm-/Grundkapital	40.000,00
Anteil der Gebietskörperschaft in %	90,000
Buchwert der Beteiligung(t)	36.000,00
Geschäftsjahr	01.01.2024 bis 31.12.2024
Eigenkapital / geschätztes Nettovermögen 01.01.2024	668.984,20
Eigenkapital / geschätztes Nettovermögen 31.12.2024	574.028,86
Bilanzsumme	5.061.355,87
Finanzverbindlichkeiten	0,00
Jahresüberschuss/Jahresfehlbetrag	-144.955,34
Gewinnausschüttungen an die Gebietskörperschaft	0,00
Klassifikation gem. ESVG	Privat kontrollierte nichtfinanzielle Kapitalgesellschaften (Inland)
Konzernabschluss	Nein

Nachweis über mittelbare Beteiligungen
der Gebietskörperschaft (Anlage 6k)

Nachweis über aktive Finanzinstrumente (Anlage 6m)

Kategorie	Buchwert Stand 31.12.2025	Wechselkurs- differenzen	beizulegender Zeitwert	durchschn. Nominal- verzinsung in %	durchschnittliche Rendite in %	durchschnittliche RLZ in Jahren
bis zur Endfälligkeit gehalten	0,00					
in heimischer Währung	0,00					
in fremder Währung	0,00					
zur Veräußerung verfügbar	0,00					
in heimischer Währung	0,00					
in fremder Währung	0,00					
Partizipations- und Hybridkapital	0,00					
Partizipationskapital	0,00					
Hybridkapital	0,00					
Summe	0,00					

Einzelnachweis über aktive Finanzinstrumente (Anlage 6n)

Wertpapierbezeichnung	Währung	Stand bei Anschaffung in Euro	Buchwert 31.12.2024 in Euro	Zugang in Euro	Abgang in Euro	Buchwert 31.12.2025 in Euro	Wechsel- kurs bei Anschaffung	Wechsel- kurs 31.12.2024	Wechsel- kurs 31.12.2025	Buchwert bei Anschaffung in Fremdwährung	Buchwert 31.12.2024 in Fremdwährung	Stand 31.12.2025 in Fremdwährung
bis zur Endfälligkeit gehalten		0,00	0,00	0,00	0,00	0,00						
in heimischer Währung		0,00	0,00	0,00	0,00	0,00						
in fremder Währung		0,00	0,00	0,00	0,00	0,00						
zur Veräußerung verfügbar		0,00	0,00	0,00	0,00	0,00						
in heimischer Währung		0,00	0,00	0,00	0,00	0,00						
in fremder Währung		0,00	0,00	0,00	0,00	0,00						
Partizipations- und Hybridkapital		0,00	0,00	0,00	0,00	0,00						
Partizipationskapital		0,00	0,00	0,00	0,00	0,00						
Hybridkapital		0,00	0,00	0,00	0,00	0,00						
Summe		0,00	0,00	0,00	0,00	0,00						

Rückstellungsspiegel (Anlage 6q)

Rückstellung	Stand 31.12.2024	Dotierungen (+)	Auflösung inkl. Verbrauch (-)	Stand 31.12.2025
Kurzfristig	0,00	0,00	0,00	0,00
Rückstellungen für Prozesskosten				
Rückstellungen für nicht konsumierte Urlaube				
Rückstellungen für ausstehende Rechnungen				
Sonstige kurzfristige Rückstellungen				
Langfristig	0,00	0,00	0,00	0,00
Rückstellungen für Abfertigungen				
Rückstellungen für Jubiläumszuwendungen				
Rückstellungen für Haftungen				
Rückstellungen für Sanierung von Altlasten				
Rückstellungen für Pensionen (Säule I)				
Sonstige langfristige Rückstellungen				
Gesamtsumme	0,00	0,00	0,00	0,00

Haftungsnachweis (Anlage 6r)

Teil A - Haftungspositionen relevant iSd Art. 15a Vereinbarung HOG

Bezeichnung der/des Haftungsnehmerin/s oder einer Gruppe gleichartiger Haftungen	Haftungsrahmen	Stand 31.12.2024	Zugänge (+)	Abgänge (-)	Stand 31.12.2025	davon Umklassifizierungen
Untergruppe 1 - Haftungen für Kredit- und Finanzinstitute						
Zwischensumme - Untergruppe 1	0,00	0,00	0,00	0,00	0,00	
Untergruppe 2 - Grundbücherlich besicherte Haftungen von Wohnbau-Darlehen						
Zwischensumme - Untergruppe 2	0,00	0,00	0,00	0,00	0,00	
Untergruppe 3 - Sonstige Wirtschaftshaftungen						
Bank Austria - Dürnkruiter Immobilienverwaltungsgesellschaft	800.000,00	68.140,75	0,00	44.919,33	23.221,42	
HYPO N.Ö. - Landesbank - Dürnkruiter Immobilienverwaltungsgesellschaft	1.850.000,00	1.119.480,25	78.529,10	0,00	1.198.009,35	
HYPO N.Ö. - Landesbank - Dürnkruiter Immobilienverwaltungsgesellschaft	864.000,00	547.567,97	0,00	34.540,60	513.027,37	
HYPO N.Ö. - Landesbank - Dürnkruiter Immobilienverwaltungsgesellschaft H23	574.251,00	440.793,62	0,00	21.073,26	419.720,36	
HYPO N.Ö. - Landesbank - Dürnkruiter Immobilienverwaltungsgesellschaft B19	720.956,00	546.381,04	0,00	26.120,82	520.260,22	
HYPO N.Ö. - Landesbank - Dürnkruiter Immobilienverwaltungsgesellschaft W8	390.729,00	286.729,59	0,00	14.401,48	272.328,11	
HYPO N.Ö. - Landesbank - Dürnkruiter Immobilienverwaltungsgesellschaft G2	490.230,00	362.092,64	0,00	18.186,71	343.905,93	
HYPO N.Ö. - Landesbank - Dürnkruiter Immobilienverwaltungsgesellschaft N1	476.724,00	349.835,64	0,00	17.571,08	332.264,56	
PSK - Dürnkruiter Immobilienverwaltungsgesellschaft	942.217,96	86.500,61	0,00	56.984,94	29.515,67	
WBF Land NÖ - Dürnkruiter Immobilienverwaltungsgesellschaft	0,00	0,00	0,00	0,00	0,00	
Zwischensumme - Untergruppe 3	7.109.107,96	3.807.522,11	78.529,10	233.798,22	3.652.252,99	
Summe A1	7.109.107,96	3.807.522,11	78.529,10	233.798,22	3.652.252,99	

Haftung der staatlichen, außerbudgetären Einheiten gem. ESVG iSd Art. 15a Vereinbarung HOG	Haftungsrahmen	Stand 31.12.2024	Zugänge (+)	Abgänge (-)	Stand 31.12.2025	davon Umklassifizierungen
Untergruppe 1 - Haftungen für Kredit- und Finanzinstitute						
Zwischensumme - Untergruppe 1	0,00	0,00	0,00	0,00	0,00	
Untergruppe 2 - Grundbücherlich besicherte Haftungen von Wohnbau-Darlehen						
Zwischensumme - Untergruppe 2	0,00	0,00	0,00	0,00	0,00	
Untergruppe 3 - Sonstige Wirtschaftshaftungen						
Zwischensumme - Untergruppe 3	0,00	0,00	0,00	0,00	0,00	
Summe A2	0,00	0,00	0,00	0,00	0,00	
Gesamtsumme A (= Summe A1 + Summe A2)	7.109.107,96	3.807.522,11	78.529,10	233.798,22	3.652.252,99	
Teil B - Haftungspositionen nicht relevant iSd Art. 15a Vereinbarung HOG						
Bezeichnung der/des Haftungsnehmerin/s oder einer Gruppe gleichartiger Haftungen	Haftungsrahmen	Stand 31.12.2024	Zugänge (+)	Abgänge (-)	Stand 31.12.2025	davon Umklassifizierungen
Untergruppe 1 - Haftungen für Kredit- und Finanzinstitute						
Zwischensumme - Untergruppe 1	0,00	0,00	0,00	0,00	0,00	
Untergruppe 2 - Grundbücherlich besicherte Haftungen von Wohnbau-Darlehen						
Zwischensumme - Untergruppe 2	0,00	0,00	0,00	0,00	0,00	
Untergruppe 3 - Sonstige Wirtschaftshaftungen						
Zwischensumme - Untergruppe 3	0,00	0,00	0,00	0,00	0,00	
Gesamtsumme B	0,00	0,00	0,00	0,00	0,00	
Gesamtsumme Haftungen (Teil A + Teil B)	7.109.107,96	3.807.522,11	78.529,10	233.798,22	3.652.252,99	

Einzelnachweis über die nicht voranschlagswirksame Gebarung
gemäß § 12 (Anlage 6t)

Einzelnachweis der vermögenswirksamen Bestandskonten

Konto	Kontenbezeichnung	Stand 31.12.2024	Umsatz Soll	Umsatz Haben	Stand 31.12.2025
Veränderung der nicht voranschlagswirksamen Forderungen					
270000	Finanzamt Vorsteuerbeträge (nicht voranschlagswirksame Gebarung)	118.679,42	194.152,08	242.768,06	70.063,44
271000	Umsatzsteuer Verrechnungskonto – Gutschrift (nicht voranschlagswirksame Gebarung)	4.258,85	179.141,43	178.571,43	4.828,85
279000	Sonstige für Dritte geleistete Vorschüsse (nicht voranschlagswirksame Gebarung)	96.745,42	12.031,99	8.734,02	100.043,39
287000	Sonstige kurzfristige Forderungen (nicht voranschlagswirksame Gebarung)	8.660,30	1.486.545,54	1.447.962,52	47.243,32
	Summe	228.343,99	1.871.871,04	1.878.036,03	222.179,00
Veränderung der nicht voranschlagswirksamen Verbindlichkeiten					
360000	Umsatzsteuer (nicht voranschlagswirksame Gebarung)	9.391,39	70.491,50	71.622,24	10.522,13
361000	Erläge von/für Dienststellen der Gebietskörperschaften (nicht voranschlagswirksame Gebarung)	2.392,36	0,00	0,00	2.392,36
362000	Gehaltsabzugsgebarungen (nicht voranschlagswirksame Gebarung)	41.366,56	539.718,85	570.617,79	72.265,50
368000	Barvorlagen (nicht voranschlagswirksame Gebarung)	5.478,66	2.412,71	836,34	3.902,29
369000	Sonstige Erläge (nicht voranschlagswirksame Gebarung)	9.757,69	32.264,30	40.209,57	17.702,96
379000	Sonstige Verbindlichkeiten (nicht voranschlagswirksame Gebarung)	244,47	940.600,96	940.600,96	244,47
	Summe	68.631,13	1.585.488,32	1.623.886,90	107.029,71

Einzelnachweis der finanzierungswirksamen Vorschuss- und Verwahrgeldkonten

(inkl. anteiliger Kundenforderungen und Lieferantenverbindlichkeiten)

Konto	Kontenbezeichnung	Stand 31.12.2024	Umsatz Soll	Umsatz Haben	Stand 31.12.2025
Veränderung der nicht voranschlagswirksamen Forderungen					
270000	Vorsteuer	118.679,42	242.768,06	188.474,74	64.386,10
271000	Finanzamtsabrechnung	4.258,85	178.571,43	179.141,43	4.828,85
279000	Diverse Vorschüsse	97.755,07	4.634,82	5.671,00	98.791,25
279200	Vorschüsse Entgelt Hausbesorger	-1.232,73	4.099,20	4.099,20	-1.232,73
279310	Nebenkasse	223,08	0,00	2.261,79	2.484,87
287000	Vorschüsse an Schulgemeinden	308,55	20.034,81	20.466,34	740,08
287200	Vorschüsse an das Standesamt	-290,09	39.054,51	43.032,40	3.687,80
287777	Kassenbestandsveränderungen	8.641,84	1.388.873,20	1.423.046,80	42.815,44
	Summe	228.343,99	1.878.036,03	1.866.193,70	216.501,66
Veränderung der nicht voranschlagswirksamen Verbindlichkeiten					
360000	USt. - MwSt.	5.629,30	71.758,49	70.491,50	6.896,29
361100	Nächtigungstaxe	49,87	0,00	0,00	49,87
361200	Interessentenbeitrag	2.342,49	0,00	0,00	2.342,49
362000	Lohnsteuer	6.996,57	111.097,10	97.182,01	20.911,66
362100	BVA	16.526,12	270.903,62	265.446,66	21.983,08
362190	Gehaltsabzugsgebarungen (nicht voranschlagswirksame Gebar	13.450,94	15.705,40	0,00	29.156,34
362200	DB	141,63	31.143,76	32.558,89	-1.273,50
362300	Sozialversicherung	-2.273,38	130.398,80	129.938,46	-1.813,04
362400	Bundesgebühren	5.295,22	4.085,70	5.295,22	4.085,70
362500	Bezugsamwandlung KV ÖBV	0,00	1.175,00	1.150,00	25,00
362700	Gewerkschaftsbeiträge	1.660,95	3.904,83	5.602,61	-36,83
362800	Personalvertretungsumlage	-431,49	2.203,58	2.470,00	-697,91
368000	Jagdpachtschilling	5.478,66	836,34	2.412,71	3.902,29
369000	Klubbeitrag	3.717,20	18.767,48	17.477,90	5.006,78
369100	Diverse Verwahrgelder	6.026,49	21.137,10	14.786,40	12.377,19
369110	div. Verkauf Bücher	14,00	0,00	0,00	14,00
369300	Sonstige Erläge (nicht voranschlagswirksame Gebarung)	0,00	304,99	0,00	304,99
379099	Auszahlung Bezüge	244,47	940.600,96	940.600,96	244,47
	Summe	64.869,04	1.624.023,15	1.585.413,32	103.478,87

Liste der nicht bewerteten
kofinanzierten Schutzbauten (Anlage 6u)

Bezeichnung

Standort ¹

Personaldaten iSd ÖStp (Anlage 4)

Gruppe 1 - gesamt	Dienstverhältnis zu Gemeinde, dienstleistend in einer Dienststelle, bezahlt aus dem Budget von Gemeinde		Personalaufwendungen				
	Köpfe ³⁾	VBÄ ³⁾	davon melden Gemeinden optional				gesamt
Bezüge (Unterklasse 50-52)			Nebengebühren (Unterklasse 56)	Dienstgeberbeiträge (Unterklasse 58)	Weitere Aufwendungen	Kontenklasse 5 ²⁾	
Beamtinnen und Beamte	k.A.	k.A.	0,00				
Vertragsbedienstete	22,00	15,41	841.908,98				
KV-Bedienstete (Kollektivvertrag)	k.A.	k.A.	149.072,98				
Nicht zuordenbar	k.A.	k.A.					
Summe	24,00	17,41	990.981,96	32.791,85	271.986,90	0,00	1.295.760,71
darunter (Teilmengen der Gruppe 1)			Länder und Gemeinden melden optional				
	Köpfe ³⁾	VBÄ ³⁾	Bezüge (Unterklasse 50-52)	Nebengebühren (Unterklasse 56)	Dienstgeberbeiträge (Unterklasse 58)	Weitere Aufwendungen	Kontenklasse 5 ²⁾
Musikschullehrerinnen und -lehrer	k.A.	k.A.					
Elementarpädagoginnen und -pädagogen	k.A.	k.A.					
Bedienstete nicht-ausgliederter Krankenanstalten	k.A.	k.A.					
Lehrlinge	k.A.	k.A.					
Summe	k.A.	k.A.					

Gruppe 2 - gesamt	Dienstverhältnis zu Gemeinde, nicht dienstleistend bei Gemeinde ¹⁴ , bezahlt aus dem Budget von Gemeinde		Personalaufwendungen				
	Köpfe ³⁾	VBÄ ³⁾	davon melden Gemeinden optional				gesamt
Bezüge (Unterklasse 50-52)			Nebengebühren (Unterklasse 56)	Dienstgeberbeiträge (Unterklasse 58)	Weitere Aufwendungen	Kontenklasse 5 ²⁾	
Beamtinnen und Beamte	k.A.	k.A.					
Vertragsbedienstete	k.A.	k.A.					
Nicht zuordenbar	k.A.	k.A.					
Summe	k.A.	k.A.					

Gruppe 2 - nach Rechnungsträger		Köpfe	VBÄ
Einheit: Gemeinde VB			
Refundierung des Personalaufwandes? Ja/Nein	Nein		
Anzahl Bedienstete		3,0	2,0

Beamtinnen und Beamte - Pensionistinnen und Pensionisten zum 31.12.2025			
	Köpfe ³⁾	Ø-Pensions- höhe / Mt. ⁴⁾	
Ruhegenussbezieherinnen und -bezieher	k.A.		
Hinterbliebene ⁵⁾	k.A.		
Neue Ruhegenussbezieherinnen und -bezieher im Bezugsjahr 2025			
	Köpfe ³⁾	Ø-Pensions- antrittsalter	Ø-Pensions- höhe / Mt. ⁴⁾
Alterspension ⁶⁾	k.A.		
Dienstunfähigkeit ⁷⁾	k.A.		
vorzeitige Pensionierung mit Abschlag ⁸⁾	k.A.		
vorzeitige Pensionierung ohne Abschlag ⁹⁾	k.A.		
Pensionierungen gesamt	k.A.	0,0	0,0
Gesamter Pensionsaufwand für das Bezugsjahr 2025	0,00		
<p>1) gemäß den Vorgaben in Artikel 14 Abs. 2 lit. c ÖStP 2012 2) Personalrückstellungen und Sachbezüge sind in diese Anlage nicht aufzunehmen 3) Aus Datenschutzgründen wird dieses Feld erst ab 6 betroffenen Personen ausgewiesen 4) Durchschnittspension im Dezember laut Personalstatistik-Festlegungen ohne Sonderzahlungen, ohne Pflegegeld und ohne sonstige Transferleistungen; brutto 5) Witwen-, Witwer-, Waisenversorgungsbezüge und vergleichbare Leistungen 6) Ruhebezüge aufgrund eines Übertritts in den Ruhestand oder einer vergleichbaren Regelung iSd § 13 BDG 1979 7) Ruhebezüge aufgrund einer Ruhestandsversetzung wegen dauernder Dienstunfähigkeit iSd § 14 BDG 1979 8) Ruhebezüge aufgrund einer vorzeitigen Ruhestandsversetzung mit Abschlag iSd §§ 15b, 15c oder 236d BDG 1979 9) Ruhebezüge aufgrund einer vorzeitigen Ruhestandsversetzung ohne Abschlag 10) Inkl. Musikschullehrerinnen und -lehrer sowie Elementarpädagoginnen und -pädagogen 11) Darunter sind Personalgestellungen bei Beteiligungen iSd § 23 VRV 2015 sowie sonstige Personalgestellungen, zB bei anderen Gebietskörperschaften und Körperschaften öffentlichen Rechts zu verstehen.</p>			

Dienstpostenplan

Dienstpostenplan 2025

Verwendung (NÖ GBedG 2025)	Bezeichnung des Dienstzweiges (GBDO/GVBG)	Dienstzweig Nr. / Tätigkeits- profil		Zahl der Dienst- posten	Verwendungs- bzw. Entlohnungs- gruppe		Funktionsdienstposten					Hinweis		
		(GBDO/ GVBG)	(NÖ GBedG 2025)		(GBDO/G VBG)	(NÖ GBedG 2025)	Zahl der Funk- tions- dienst- posten	Art des Funktions- dienstpostens		Bezeich- nung	Funktionsgruppe		Personal- zulage	
								(§ 2 Abs. 3 lit. a - d GBDO)	(§ 6 Abs. 3 Z 1 - 4 NÖ GBedG 2025)		(GBDO/ GVBG)			(NÖ GBedG 2025)
Fachdienst	Verwaltungsfachdienst	71	/ 4.1.	2	5	/ V1	2	a	/	Amtsleitung	7	/ FL1	2	Übergabe des Amtsleiter- postens (scheidender Amtsleiter in Altersteilzeit)
Fachdienst	Rechnungsfachdienst	69	/ 4.1.	1	5	/ V1		/			/			
Fachdienst	Verwaltungsfachdienst	71	/ 4.1.	2	5	/ V1		/			/			
Fachdienst	Standesbeamtenfachdienst	70	/ 4.1.	1	5	/ V1		/			/			
Gehobener Dienst	Gehobener Facharbeiter (gemäß § 6 Abs. 1 lit.b Z 3)	1	/ 3.3.	1	6	/ T2		/			/			
Fachdienst	Facharbeiter	2	/ 3.1.	3	5	/ T1		/			/			
Fachdienst	Kindergartenhilfsdienst	12	/ 7.1.	8	3	/ P1		/			/			
Gehobener Dienst	Kindergarten- und Horterzieherdienst	107	/ 7.2.	2	klk	/ P2		/			/			
Hilfsdienst	Hilfsdienst mit einschlägigen Vorkenntnissen	15	/ 1.1.	4	2	/ A1		/			/			
Assistenz- dienst	Angelernter Arbeiter	11	/ 2.1.	7	3	/ A2		/			/			
Fachdienst	Hauswart mit Zusatzverwendung im handwerklichen Bereich	7	/ 3.1.	1	4	/ T1		/			/			
	Pensionsempfänger			1										

Nachweis über Personalaufwand VRV2015

Gruppe	Abschnitt	Ansatz	Vertragsbedienstete I 510000 - 510999	Vertragsbedienstete II 511000 - 511999	Arbeiter nicht ganzjährig beschäftigt 523000 - 523999	Nebengebühren und Geldaushilfen 560000 - 569999	DGB für Finanzamt (FLAB) 580000 - 580999	Leistungen aus der Selbstträgerschaft 582000 - 582999	Gesamtsumme
0	01	010000 GEMEINDEAMT	221.245,89	20.341,86	1.627,36	27.815,04	6.177,26	71.998,39	349.205,80
		Summe Gruppe 0	221.245,89	20.341,86	1.627,36	27.815,04	6.177,26	71.998,39	349.205,80
2	21	211000 Volksschulen		50.735,30			1.438,46	18.145,37	70.319,13
	24	240000 KINDERGARTEN DKT		199.144,66	4.113,61		7.038,43	43.282,67	253.579,37
		240100 SCHULISCHE TAGESBETREUUNG		52.953,38	2.135,91		2.038,34	11.592,03	68.719,66
		241000 KINDERGARTEN WAIDENDORF		50.359,13	1.802,12		1.855,80	10.747,47	64.764,52
	27	272100 Bernsteinhalle		41.972,88			320,06	7.612,42	49.905,36
		Summe Gruppe 2		395.165,35	8.051,64		12.691,09	91.379,96	507.288,04
5	51	510000 Medizinische Bereichsversorgung				1.938,36			1.938,36
		Summe Gruppe 5				1.938,36			1.938,36
8	81	815000 PARK- U GARTENANLAGEN, KINDERSPIELPLÄTZE		58.819,33	139.393,98		5.576,26	40.792,57	244.582,14
	82	820000 BAUHOF		37.178,40			1.342,81	12.980,63	51.501,84
	85	851000 ABWASSERBESEITIGUNGSANLAG E	19.544,55	89.613,60			3.853,91	24.436,68	137.448,74
		Summe Gruppe 8	19.544,55	185.611,33	139.393,98		10.772,98	78.209,88	433.532,72
9	90	900000 FINANZABTEILUNG U FINANZVERWALTUNG				3.038,45	112,46	644,88	3.795,79
		Summe Gruppe 9				3.038,45	112,46	644,88	3.795,79
		Summe gesamt	240.790,44	601.118,54	149.072,98	32.791,85	29.753,79	242.233,11	1.295.760,71

Nachweis Vermögen mit abgeänderter Nutzungsdauer

Konto	Bezeichnung	Nutzungsdauer lt. VRV	Abweichende Nutzungsdauer	Begründung
2/0060001/00779	Mehrweckhalle / Sporthalle	50,0	29,0	Fertigstellung 31.12.1986, Kaufvertrag v. 20.07.2007
2/0440001/00949	Gemdat K5 EB Softwarelizenz	0,0	2,0	voraussichtliche Mindestnutzungsdauer
2/0440001/00950	Gemdat SW-Lizenz, K5 Finanz und Zusätze Friedhof und Neber	0,0	10,0	voraussichtliche Mindestnutzungsdauer
5/0440001/00973	Internet Security	0,0	4,0	gleiche ND wie Notebook

Querschnitt (Anlage 5b)

RQS-Pos.	Zuordnung MVAG bzw. VHH-Code	Bezeichnung	Anmerkungen	Gesamt-Haushalt	Haushalt ohne Quasi-KG	Quasi-KG ²
Mittelaufbringung (Erträge bzw. Einzahlungen und erhaltene Kapitaltransfers)						
10	3111	Einzahlungen aus eigenen Abgaben		682.792,26	682.792,26	
11	2112	Erträge aus Ertragsanteilen		2.283.753,50	2.283.753,50	
12	2113, 2114, 2115	Erträge aus Gebühren, Leistungen, Besitz und wirtschaftlicher Tätigkeit		858.763,22	229.906,93	628.856,29
13	2116	Erträge aus Veräußerungen und sonstige Erträge	ohne Gruppe (Konto) 806, 807, 899	348.558,63	348.522,38	36,25
14	2117	Nicht finanzierungswirksame operative Erträge	ohne Gruppe (Konto) 817, 819, 891			
15	212x	Erträge aus Transfers	ohne Gruppe (Konto) 813	931.958,75	907.530,43	24.428,32
16	213x	Finanzerträge	ohne Gruppe (Konto) 818, 821, 825, 826	35.599,05	35.599,05	
17	131x	Erhaltene Kapitaltransfers (VHH Zugang)		321.574,54	287.357,30	34.217,24
19	Summe 1 (Mittelaufbringung bereinigt)³			5.462.999,95	4.775.461,85	687.538,10
Mittelverwendung (Aufwendungen)						
20	2211, 2212, 2213	Finanzierungswirksamer Personalaufwand		1.295.760,71	1.158.311,97	137.448,74
21	2221 - 2225	Finanzierungswirksamer Sachaufwand	ohne Gruppe (Konto) 799	1.500.030,11	1.326.050,24	173.979,87
22	2226	Verluste aus dem Abgang von Anlagevermögen, Rückstellungen für ausstehende Rechnungen	nur Gruppe (Konto) 683, 688			
23	223x	Transferaufwand	ohne Gruppe (Konto) 696, 761	1.722.072,00	1.716.440,40	5.631,60
24	224x	Finanzaufwand	ohne Gruppe (Konto) 652, 654, 682, 694, 697, 699	93.307,35	22.716,03	70.591,32
29	Summe 2 (Mittelverwendung bereinigt)³			4.611.170,17	4.223.518,64	387.651,53
Vermögensbildung (Sachanlagevermögen), inkl. Vorräte						
30	1010, 102x	Immaterielle Vermögenswerte und Sachanlagen (VHH Zugang) ⁴	ohne Gruppe (Konto) 090-098, 280	2.054.068,28	1.341.321,13	712.747,15
31	1010, 102x	Immaterielle Vermögenswerte und Sachanlagen (VHH Abgang) ⁴	ohne Gruppe (Konto) 090-098, 280; Abgang mit Minus erfassen	-129.033,60	-129.033,60	
32	1141	Vorräte (Saldo) (VHH Zugang - Abgang)				
39	Summe 3 (Vermögensbildung bereinigt)³			1.925.034,68	1.212.287,53	712.747,15
49	Saldo = Summe 1 - Summe 2 - Summe 3			-1.073.204,90	-660.344,32	-412.860,58

RQS-Pos.	Zuordnung MVAG bzw. VHH-Code	Bezeichnung	Anmerkungen	Gesamt-Haushalt	Haushalt ohne Quasi-KG	Quasi-KG ²
Überrechnung Quasi-Kapitalgesellschaften (Quasi-KG) gemäß ESVG						
50	2301, 2116	Entnahmen von Haushaltsrücklagen	nur Gruppe (Konto) 893, 894, 895, 899	n.a.	n.a.	
51	2401, 2225	Zuweisungen an Haushaltsrücklagen	nur Gruppe (Konto) 793, 794, 795, 799	n.a.	n.a.	
52	332x	Einzahlungen aus der Rückzahlung von Darlehen sowie gewährten Vorschüssen	ohne Gruppe (Konto) 280-282	n.a.	n.a.	
53	342x	Auszahlungen aus der Gewährung von Darlehen sowie gewährten Vorschüssen	ohne Gruppe (Konto) 280-282	n.a.	n.a.	
54	351x	Einzahlungen aus der Aufnahme von Finanzschulden		n.a.	n.a.	1.080.000,00
55	361x	Auszahlungen aus der Tilgung von Finanzschulden		n.a.	n.a.	-139.649,34
56	333x	Erhaltene Kapitaltransfers (Einzahlungen)		n.a.	n.a.	30.862,56
57	131x	Erhaltene Kapitaltransfers (VHH Zugang)		n.a.	n.a.	-34.217,24

59	Überrechnung Quasi-KG Summe aus Position 49 (Quasi-KG) und Position 50 bis 57 (Quasi-KG)			n.a.	n.a.	524.135,40
60	Finanzierungssaldo („vorläufiges Maastricht-Ergebnis“) ¹ Summe aus Position 49 (Haushalt ohne Quasi-KG) und Position 59 (Quasi-KG)			n.a.	-136.208,92	n.a.
61	Erläuterungen der Gebietskörperschaft (optional)					

1) Der Finanzierungssaldo gemäß Pos. 60 kann vom Beitrag der Gemeinde zum Maastricht-Saldo abweichen. Entsprechend den Bestimmungen des Artikel 14 Abs. 2 lit. b Z. 1 iVm Artikel 15 Abs. 1 Österreichischer Stabilitätspakt sind die Daten der Gemeinden (außer Wien) zusammengefasst durch das Land an Statistik Austria zu melden, das ausgewiesene Einzelergebnis der Gemeinde hat nur bedingte Aussagekraft für das Gesamtergebnis der Haushaltskoordinierung.

2) Quasi-Kapitalgesellschaften außerhalb des Sektors Staat gemäß ESVG (Ansatz 85-86).

3) Mittelaufbringung und -verwendung sowie Vermögensbildung bereinigt näherungsweise im Sinne der Einnahmen und Ausgaben gemäß ESVG.

4) VHH Zugang/Abgang der Vermögensrechnung gemäß Anlage 6g - Anlagenspiegel

Erläuterung Abweichung gegenüber
Ergebnis- und Finanzierungsvoranschlag

Haushaltskonto	Bezeichnung	HH	Buchungen	- Voranschlag	- Übertragung	= Abweichung	Betrag	Beschluss und Begründung
Mittelaufbringung	Abweichung über 2.000,00 und mehr als 30,00%							
010000	GEMEINDEAMT							
2/010000+829110	Abfertigungsversicherung Einnahmen	FHH	0,00	25.000,00	0,00	-25.000,00	-25.000,00	18.02.2026 Falsch kalkuliert
163000	Freiwillige Feuerwehren							
6/163000+301000	Kapitaltransfers von Ländern, Landesfonds und Landeskammern	FHH	0,00	183.400,00	0,00	-183.400,00	-183.400,00	18.02.2026 Förderung für FF-Auto erst 2026
6/163000+307000	Kapitaltransfers von privaten Haushalten und privaten Organisationen ohne Erwerbszweck und andere	FHH	0,00	25.000,00	0,00	-25.000,00	-25.000,00	18.02.2026 falsche Kontierung
2/163000+813000	Erträge aus der Auflösung von Investitionszuschüssen (Kapitaltransfers)	EHH	7.368,42	0,00	0,00	7.368,42		
6/163000+899000	Entnahmen aus Verrechnungsrücklagen zwischen operativer Gebarung und Projekten	EHH	0,00	190.000,00	0,00	-190.000,00		
240000	KINDERGARTEN DKT							
6/240000+346000	Investitionsdarlehen von Finanzunternehmen	FHH	0,00	770.000,00	0,00	-770.000,00	-770.000,00	18.02.2026 Kindergartenzubau auf 2026 verschoben
2/240000+861100	Zinsenzuschuss	EHH	2.040,84	0,00	0,00	2.040,84	2.040,84	18.02.2026 Zinszuschuss nicht im VA
	Zinsenzuschuss	FHH	2.040,84	0,00	0,00	2.040,84	2.040,84	18.02.2026 Zinszuschuss nicht im VA
240100	SCHULISCHE TAGESBETREUUNG							
2/240100+820000	Menüs	EHH	20.896,40	15.000,00	0,00	5.896,40	5.896,40	18.02.2026 Mehr Kinder
	Menüs	FHH	21.647,30	15.000,00	0,00	6.647,30	6.647,30	18.02.2026 Mehr Kinder
262000	MEHRZWECKHALLE							
2/262000+860000	Transfers von Bund, Bundesfonds und Bundeskammern	EHH	4.149,60	0,00	0,00	4.149,60	4.149,60	18.02.2026 Förderung PV-Anlage

Haushaltskonto	Bezeichnung	HH	Buchungen	- Voranschlag	- Übertragung	= Abweichung	Betrag	Beschluss und Begründung
2/262000+860000	Transfers von Bund, Bundesfonds und Bundeskammern	FHH	4.149,60	0,00	0,00	4.149,60	4.149,60	18.02.2026 Förderung PV-Anlage
272100	Bernsteinhalle							
2/272100+811000	Erlöse aus Vermietung	EHH	7.676,86	12.000,00	0,00	-4.323,14	-4.323,14	18.02.2026 Weniger Vermietungen
	Erlöse aus Vermietung	FHH	7.676,86	12.000,00	0,00	-4.323,14	-4.323,14	18.02.2026 Weniger Vermietungen
2/272100+828000	Kostenersätze	EHH	96,30	2.500,00	0,00	-2.403,70	-2.403,70	18.02.2026 Weniger Schäden
	Kostenersätze	FHH	96,30	2.500,00	0,00	-2.403,70	-2.403,70	18.02.2026 Weniger Schäden
272200	Dorfzentrum Waidendorf							
6/272200+899000	Entnahmen aus Verrechnungsrücklagen zwischen Projekten	EHH	2.127,20	0,00	0,00	2.127,20		
419000	ALLGEMEINE ÖFFENTL. WOHLFAHRT							
2/419000+861000	Transfers von Ländern, Landesfonds und Landeskammern	EHH	62.558,76	0,00	0,00	62.558,76	62.558,76	18.02.2026 Förderung zur Unterstützung der Liquidität
	Transfers von Ländern, Landesfonds und Landeskammern	FHH	62.558,76	0,00	0,00	62.558,76	62.558,76	18.02.2026 Förderung zur Unterstützung der Liquidität
562000	BEITR. D GEMEINDEN ZUM KRANKENANSTALTENSPRENG							
2/562000+861000	Transfers von Ländern, Landesfonds und Landeskammern	EHH	8.129,47	0,00	0,00	8.129,47	8.129,47	18.02.2026 Unterstützungspaket für teuerungsbedingte Belastungen
	Transfers von Ländern, Landesfonds und Landeskammern	FHH	8.129,47	0,00	0,00	8.129,47	8.129,47	18.02.2026 Unterstützungspaket für teuerungsbedingte Belastungen
612000	GEMEINDESTRASSEN							
6/612000+899000	Entnahmen aus Verrechnungsrücklagen zwischen operativer Gebarung und Projekten	EHH	0,00	150.000,00	0,00	-150.000,00		

Haushaltskonto	Bezeichnung	HH	Buchungen	- Voranschlag	- Übertragung	= Abweichung	Betrag	Beschluss und Begründung
616000	RADWEG							
6/616000+300000	Kapitaltransfers von Bund, Bundesfonds und Bundeskammern	FHH	0,00	95.300,00	0,00	-95.300,00	-95.300,00	18.02.2026 Förderung vom Bund noch ausständig
6/616000+301000	Kapitaltransfers von Ländern, Landesfonds und Landeskammern	FHH	238.157,30	374.000,00	0,00	-135.842,70	-135.842,70	18.02.2026 Förderungen geringer als erwartet
6/616000+307000	Kapitaltransfers von privaten Haushalten und privaten Organisationen ohne Erwerbszweck und andere	FHH	0,00	6.000,00	0,00	-6.000,00	-6.000,00	18.02.2026 falsche Kontierung im VA
2/616000+813000	Erträge aus der Auflösung von Investitionszuschüssen (Kapitaltransfers)	EHH	26.588,09	13.100,00	0,00	13.488,09		
640000	EINRICHTUNGEN U MASS- NAHMEN NACH D STVO							
2/640000+868000	Gemeindestraßen - Strafen	EHH	4.517,00	8.000,00	0,00	-3.483,00	-3.483,00	18.02.2026 weniger Strafen
	Gemeindestraßen - Strafen	FHH	4.517,00	8.000,00	0,00	-3.483,00	-3.483,00	18.02.2026 weniger Strafen
710000	LAND- U FORSTWIRT- SCHAFTLICHER WEGEBAU							
6/710000+301000	Kapitaltransfers von Ländern, Landesfonds und Landeskammern	FHH	0,00	2.600,00	0,00	-2.600,00		
6/710000+871000	Bedarfszuweisungen III Projekte	EHH	10.927,56	2.600,00	0,00	8.327,56	8.327,56	18.02.2026 Förderung Katastrophenfonds
	Bedarfszuweisungen III Projekte	FHH	10.927,56	2.600,00	0,00	8.327,56	8.327,56	18.02.2026 Förderung Katastrophenfonds
6/710000+899000	Entnahmen aus Verrechnungsrücklagen zwischen Projekten	EHH	11.057,76	7.800,00	0,00	3.257,76		
816000	ÖFF. BELEUCHTUNG UND UHREN							
6/816000+300000	Kapitaltransfers von Bund, Bundesfonds und Bundeskammern	FHH	0,00	33.200,00	0,00	-33.200,00	-33.200,00	18.02.2026 keine Förderung erhalten
6/816000+899000	Entnahmen aus Verrechnungsrücklagen zwischen Projekten	EHH	90.049,12	62.800,00	0,00	27.249,12		

Haushaltskonto	Bezeichnung	HH	Buchungen	- Voranschlag	- Übertragung	= Abweichung	Betrag	Beschluss und Begründung
817000	FRIEDHÖFE							
2/817000+828000	Kostenersatz für Firmen	EHH	6.054,00	10.000,00	0,00	-3.946,00	-3.946,00	18.02.2026 geringere Kosten als erwartet
	Kostenersatz für Firmen	FHH	6.894,00	10.000,00	0,00	-3.106,00	-3.106,00	18.02.2026 geringere Kosten als erwartet
840000	Grundbesitz							
2/840000+001000	Verkauf von Grundstücken	FHH	129.033,60	0,00	0,00	129.033,60	129.033,60	18.02.2026 Mühlfeld erst 2026
6/840000+001000	Verkauf von Grundstücken	FHH	0,00	385.000,00	0,00	-385.000,00	-385.000,00	18.02.2026 Umbuchung in operativen Haushalt
2/840000+300000	Kapitaltransfers von Bund, Bundesfonds und Bundeskammern	FHH	9.200,00	0,00	0,00	9.200,00	9.200,00	18.02.2026 Förderung Bundesdenkmalamt
2/840000+811000	Erlöse aus Verpachtung	EHH	12.847,69	23.200,00	0,00	-10.352,31	-10.352,31	18.02.2026 noch ein paar Einzahlungen ausständig
	Erlöse aus Verpachtung	FHH	12.847,69	23.200,00	0,00	-10.352,31	-10.352,31	18.02.2026 noch ein paar Einzahlungen ausständig
2/840000+891000	Sonstige Wertaufholungen / Bestandsvermehrungen am kurzfristigen und langfristigen Vermögen	EHH	89.950,41	0,00	0,00	89.950,41		
6/840000+899000	Entnahmen aus Verrechnungsrücklagen zwischen operativer Gebarung und Projekten	EHH	14.000,00	0,00	0,00	14.000,00		
851000	ABWASSERBESEITIGUNGSANLAGE							
2/851000+300000	Kapitaltransfers von Bund, Bundesfonds und Bundeskammern	FHH	12.522,03	20.000,00	0,00	-7.477,97	-7.477,97	18.02.2026 Einnahmen zu hoch angesetzt
6/851000+307000	Kapitaltransfers von privaten Haushalten und privaten Organisationen ohne Erwerbszweck und andere	FHH	0,00	45.000,00	0,00	-45.000,00	-45.000,00	18.02.2026 Zahlungen anders kontiert
914000	Gesellschafterdarlehen							
6/914000+899000	Entnahmen aus Verrechnungsrücklagen zwischen operativer Gebarung und Projekten	EHH	0,00	100.000,00	0,00	-100.000,00		

Haushaltskonto	Bezeichnung	HH	Buchungen	- Voranschlag	- Übertragung	= Abweichung	Betrag	Beschluss und Begründung
920000	AUSSCHLIEßL. GEMEINDEABGABEN							
2/920000+850000	Aufschließungsbeiträge	FHH	73.010,56	112.000,00	0,00	-38.989,44	-38.989,44	18.02.2026 weniger Kanalaufschließungen als erwartet
925000	ERTRAGSANTEILE AUS GE- MEINSCH. BUNDESABGABEN							
2/925000+859400	Ertragsanteile ohne Spielbankabgabe	EHH	0,00	27.000,00	0,00	-27.000,00	-27.000,00	18.02.2026 Zahlung auf 2/925+859 gebucht (vom Land NÖ so vorgegeben)
	Ertragsanteile ohne Spielbankabgabe	FHH	0,00	27.000,00	0,00	-27.000,00	-27.000,00	18.02.2026 Zahlung auf 2/925+859 gebucht (vom Land NÖ so vorgegeben)
945000	Sonstige Zuschüsse des Bundes							
2/945000+860000	Transfers von Bund, Bundesfonds und Bundeskammern	EHH	0,00	11.200,00	0,00	-11.200,00	-11.200,00	18.02.2026 falsche Kontierung im VA
	Transfers von Bund, Bundesfonds und Bundeskammern	FHH	0,00	11.200,00	0,00	-11.200,00	-11.200,00	18.02.2026 falsche Kontierung im VA
2/945000+860742	Transfers von Bund, Bundesfonds und Bundeskammern	EHH	38.571,45	0,00	0,00	38.571,45	38.571,45	18.02.2026 KIG 2020 und 2025
	Transfers von Bund, Bundesfonds und Bundeskammern	FHH	38.571,45	0,00	0,00	38.571,45	38.571,45	18.02.2026 KIG 2020 und 2025
980000	Verrechnung zwischen operativer Gebarung und Projekten							
2/980000+895077	Entnahmen von allgemeinen Haushaltsrücklagen	EHH	128.010,97	0,00	0,00	128.010,97		
2/980000+899000	Entnahmen aus Verrechnungsrücklagen zwischen operativer Gebarung und Projekten	EHH	4.149,60	0,00	0,00	4.149,60		
	Summe Mittelaufbringung Ergebnishaushalt		551.767,50	635.200,00	0,00	-83.432,50	66.965,93	
	Summe Mittelaufbringung Finanzierungshaushalt		641.980,32	2.188.000,00	0,00	-1.546.019,68	-1.543.419,68	
Mittelverwendung	Abweichung über 2.000,00 und mehr als 30,00%							
000000	GEMEINDERAT							
1/000000-723000	Repräsentationsauslagen	EHH	4.536,62	1.800,00	0,00	2.736,62	2.736,62	18.02.2026 Fotoshooting Gr, Businessreport, Geschenke Arzt

Haushaltskonto	Bezeichnung	HH	Buchungen	- Voranschlag	- Übertragung	= Abweichung	Betrag	Beschluss und Begründung
1/000000-723000	Repräsentationsauslagen	FHH	4.321,62	1.800,00	0,00	2.521,62	2.521,62	18.02.2026 Fotoshooting Gr. Businessreport, Geschenke Arzt
1/000000-755000	Pensionskassenbeitrag	EHH	13.270,48	10.000,00	0,00	3.270,48	3.270,48	18.02.2026 Erhöhung vorab nicht bekannt
	Pensionskassenbeitrag	FHH	13.270,48	10.000,00	0,00	3.270,48	3.270,48	18.02.2026 Erhöhung vorab nicht bekannt
010000	GEMEINDEAMT							
1/010000-020000	Ankauf von Maschinen	FHH	11.558,06	8.000,00	0,00	3.558,06	3.558,06	18.02.2026 Drucker
1/010000-042000	Amts-, Betriebs- und Geschäftsausstattung	FHH	4.452,10	1.000,00	0,00	3.452,10	3.452,10	18.02.2026 Neuer PC Duchkowitsch
1/010000-457000	Drucksorten	EHH	4.474,37	1.000,00	0,00	3.474,37	3.474,37	18.02.2026 Erstellung Ortsplan,
	Drucksorten	FHH	4.474,37	1.000,00	0,00	3.474,37	3.474,37	18.02.2026 Erstellung Ortsplan,
1/010000-640000	Rechtskosten	EHH	8.500,58	1.500,00	0,00	7.000,58	7.000,58	18.02.2026 Rechtsberatung Darlehensaufnahme, Datenschutzbeauftragter Kronberger
	Rechtskosten	FHH	8.500,58	1.500,00	0,00	7.000,58	7.000,58	18.02.2026 Rechtsberatung Darlehensaufnahme, Datenschutzbeauftragter Kronberger
016000	GEMEINDEAMT							
1/016000-728000	Kosten Datenverarbeitung	EHH	44.389,66	31.000,00	0,00	13.389,66	13.389,66	18.02.2026 Wartungsverträge teurer als 2024, Einrichtung Website
	Kosten Datenverarbeitung	FHH	44.389,66	31.000,00	0,00	13.389,66	13.389,66	18.02.2026 Wartungsverträge teurer als 2024, Einrichtung Website
019000	Repräsentation							
1/019000-723000	Repräsentationsauslagen	EHH	9.216,94	6.500,00	0,00	2.716,94	2.716,94	18.02.2026 Bus Messe Wieselburg, Gemeindeausflug, Neujahrsempfang - Kosten generell höher als erwartet
	Repräsentationsauslagen	FHH	8.778,35	6.500,00	0,00	2.278,35	2.278,35	18.02.2026 Bus Messe Wieselburg, Gemeindeausflug, Neujahrsempfang - Kosten generell höher als erwartet
022000	Standesamt							
1/022000-752000	VERBANDSBEITRÄGE	EHH	6.271,77	15.600,00	0,00	-9.328,23	-9.328,23	18.02.2026 Zahlung 3. und 4. Quartal erst 2026

Haushaltskonto	Bezeichnung	HH	Buchungen	- Voranschlag	- Übertragung	= Abweichung	Betrag	Beschluss und Begründung
1/022000-752000	VERBANDSBEITRÄGE	FHH	6.271,77	15.600,00	0,00	-9.328,23	-9.328,23	18.02.2026 Zahlung 3. und 4. Quartal erst 2026
029000	SCHLOSS							
1/029000-020000	Maschinen und maschinelle Anlagen	FHH	2.465,21	0,00	0,00	2.465,21	2.465,21	18.02.2026 Bodenreinigungsgerät
1/029000-600000	Strom	EHH	11.530,54	7.000,00	0,00	4.530,54		
1/029000-614000	Instandhaltung des Gebäudes	EHH	11.112,81	5.000,00	0,00	6.112,81	6.112,81	18.02.2026 Abmauern Schlossmauer, Überdachung Lift
	Instandhaltung des Gebäudes	FHH	11.112,81	5.000,00	0,00	6.112,81	6.112,81	18.02.2026 Abmauern Schlossmauer, Überdachung Lift
1/029000-670000	Versicherungen	EHH	15.199,25	8.000,00	0,00	7.199,25		
031000	RAUMORDNUNG UND RAUMPLANUNG							
1/031000-070000	Aktivierungsfähige Rechte (immaterielle Vermögenswerte)	FHH	2.400,00	0,00	0,00	2.400,00	2.400,00	18.02.2026 Neudarstellung Flächenwidmungsplan
1/031000-680000	Planmäßige Abschreibung	EHH	4.883,83	2.500,00	0,00	2.383,83		
163000	Freiwillige Feuerwehren							
5/163000-040000	Fahrzeuge	FHH	240.000,00	598.400,00	0,00	-358.400,00	-358.400,00	18.02.2026 Restzahlung 2026
1/163000-680000	Planmäßige Abschreibung	EHH	39.521,02	14.300,00	0,00	25.221,02		
164000	FÖRDERUNG D BRANDBE- BEKÄMPFUNG							
1/164000-680000	Planmäßige Abschreibung	EHH	5.606,37	0,00	0,00	5.606,37		
211000	Volksschulen							
1/211000-042000	Amts-, Betriebs- und Geschäftsausstattung	FHH	17.685,08	13.000,00	0,00	4.685,08	4.685,08	18.02.2026 Schneenasen, Umstellung Schließanlage
1/211000-511000	Bezüge VB Arbeiter	EHH	50.735,30	30.000,00	0,00	20.735,30	20.735,30	18.02.2026 Überschneidung Gaill und Özer nicht berücksichtigt

Haushaltskonto	Bezeichnung	HH	Buchungen	- Voranschlag	- Übertragung	= Abweichung	Betrag	Beschluss und Begründung
1/211000-511000	Bezüge VB Arbeiter	FHH	50.735,30	30.000,00	0,00	20.735,30	20.735,30	18.02.2026 Überschneidung Gaill und Özer nicht berücksichtigt
1/211000-582000	DGB Sozialversicherung	EHH	13.592,47	10.000,00	0,00	3.592,47	3.592,47	18.02.2026 Überschneidung Gaill und Özer nicht berücksichtigt
	DGB Sozialversicherung	FHH	13.592,47	10.000,00	0,00	3.592,47	3.592,47	18.02.2026 Überschneidung Gaill und Özer nicht berücksichtigt
1/211000-600000	Strom	EHH	-2.167,58	0,00	0,00	-2.167,58	-2.167,58	18.02.2026 Höhere Kosten nicht vorhersehbar
	Strom	FHH	-2.362,34	0,00	0,00	-2.362,34	-2.362,34	18.02.2026 Höhere Kosten nicht vorhersehbar
1/211000-614000	Instandhaltung des Gebäudes	EHH	1.469,64	5.000,00	0,00	-3.530,36	-3.530,36	18.02.2026 weniger Investitionen
	Instandhaltung des Gebäudes	FHH	1.469,64	5.000,00	0,00	-3.530,36	-3.530,36	18.02.2026 weniger Investitionen
1/211000-670000	Versicherungen	EHH	5.450,63	2.700,00	0,00	2.750,63		
214000	POLYTESCHNISCHER LEHRGANG							
1/214000-752000	Schulumlage	EHH	4.504,03	7.900,00	0,00	-3.395,97	-3.395,97	18.02.2026 Rückzahlung Poly GF für 2024
	Schulumlage	FHH	4.504,03	7.900,00	0,00	-3.395,97	-3.395,97	18.02.2026 Rückzahlung Poly GF für 2024
240000	KINDERGARTEN DKT							
5/240000-010000	Gebäude und Bauten	FHH	0,00	770.000,00	0,00	-770.000,00	-770.000,00	18.02.2026 Kindergartenzubau auf 2026 verschoben
1/240000-402000	Diverses Verbrauchsmaterial	EHH	5.102,37	3.000,00	0,00	2.102,37	2.102,37	18.02.2026 Mehr Ausgaben, da höhere Elternbeiträge
	Diverses Verbrauchsmaterial	FHH	5.102,37	3.000,00	0,00	2.102,37	2.102,37	18.02.2026 Mehr Ausgaben, da höhere Elternbeiträge
1/240000-729000	Sonstige Ausgaben	EHH	2.503,83	300,00	0,00	2.203,83	2.203,83	18.02.2026 Bodenneuverlegung
	Sonstige Ausgaben	FHH	2.503,83	300,00	0,00	2.203,83	2.203,83	18.02.2026 Bodenneuverlegung

Haushaltskonto	Bezeichnung	HH	Buchungen	- Voranschlag	- Übertragung	= Abweichung	Betrag	Beschluss und Begründung
240100	SCHULISCHE TAGESBETREUUNG							
1/240100-430000	Menüs	EHH	20.377,91	15.000,00	0,00	5.377,91		
241000	KINDERGARTEN WAIDENDORF							
1/241000-600000	Strom	EHH	5.253,08	1.900,00	0,00	3.353,08	3.353,08	18.02.2026 Höhere Kosten nicht vorhergesehen
	Strom	FHH	4.358,08	1.900,00	0,00	2.458,08	2.458,08	18.02.2026 Höhere Kosten nicht vorhergesehen
1/241000-614000	Instandhaltung des Gebäudes	EHH	34.699,00	5.000,00	0,00	29.699,00	29.699,00	18.02.2026 Sockelverkleidung, Reparatur Fassade
	Instandhaltung des Gebäudes	FHH	34.699,00	5.000,00	0,00	29.699,00	29.699,00	18.02.2026 Sockelverkleidung, Reparatur Fassade
1/241000-618000	Instandhaltung der Einrichtung	EHH	4.533,30	1.000,00	0,00	3.533,30	3.533,30	18.02.2026 Umbau Schaukel, Reparatur Spielgeräte
	Instandhaltung der Einrichtung	FHH	4.533,30	1.000,00	0,00	3.533,30	3.533,30	18.02.2026 Umbau Schaukel, Reparatur Spielgeräte
262000	MEHRZWECKHALLE							
1/262000-670000	Versicherungen	EHH	6.397,62	3.400,00	0,00	2.997,62		
5/262000-799000	Zuweisungen an Verrechnungsrücklagen zwischen operativer Gebarung und Projekten	EHH	4.149,60	0,00	0,00	4.149,60		
272100	Bernsteinhalle							
1/272100-042000	Amts-, Betriebs- und Geschäftsausstattung	FHH	7.066,44	1.000,00	0,00	6.066,44	6.066,44	18.02.2026 Tonanlage
1/272100-511000	Bezüge VB Arbeiter	EHH	41.972,88	31.000,00	0,00	10.972,88	10.972,88	18.02.2026 Bezüge Kapusta zu niedrig angesetzt
	Bezüge VB Arbeiter	FHH	41.972,88	31.000,00	0,00	10.972,88	10.972,88	18.02.2026 Bezüge Kapusta zu niedrig angesetzt
1/272100-618000	Instandhaltung der Einrichtung	EHH	16.381,21	4.000,00	0,00	12.381,21	12.381,21	18.02.2026 Wartung Brandmeldeanlage, Hygiene Check, Lüftungskanalmeldertausch

Haushaltskonto	Bezeichnung	HH	Buchungen	- Voranschlag	- Übertragung	= Abweichung	Betrag	Beschluss und Begründung
1/272100-618000	Instandhaltung der Einrichtung	FHH	16.355,05	4.000,00	0,00	12.355,05	12.355,05	18.02.2026 Wartung Brandmeldeanlage, Hygiene Check, Lüftungskanalmeldertausch
1/272100-670000	Versicherungen	EHH	6.728,58	3.300,00	0,00	3.428,58		
272200	Dorfzentrum Waidendorf							
5/272200-010000	Gebäude und Bauten	FHH	42.127,20	0,00	0,00	42.127,20	42.127,20	18.02.2026 Malerarbeiten, Sockelverkleidung
1/272200-042000	Amts-, Betriebs- und Geschäftsausstattung	FHH	8.507,79	0,00	0,00	8.507,79	8.507,79	18.02.2026 Umstellung Schließanlage
5/272200-799000	Zuweisungen an Verrechnungsrücklagen zwischen operativer Gebarung und Projekten	EHH	0,00	40.000,00	0,00	-40.000,00		
272300	Ausbildungszentrum							
1/272300-451000	Beheizung	EHH	2.697,40	0,00	0,00	2.697,40	2.697,40	18.02.2026 Konto erst angelegt
	Beheizung	FHH	2.697,40	0,00	0,00	2.697,40	2.697,40	18.02.2026 Konto erst angelegt
429000	SONSTIGE EINRICHTUNGEN UND MASSNAHMEN							
1/429000-728000	Gesunde Gemeinde	EHH	0,00	2.500,00	0,00	-2.500,00	-2.500,00	18.02.2026 2025 noch keine Projekte
	Gesunde Gemeinde	FHH	0,00	2.500,00	0,00	-2.500,00	-2.500,00	18.02.2026 2025 noch keine Projekte
1/429000-757000	Spenden an private Organisationen ohne Erwerbszweck	EHH	3.000,00	0,00	0,00	3.000,00	3.000,00	18.02.2026 Unterstützung Renovierung Jugendzentrum
	Spenden an private Organisationen ohne Erwerbszweck	FHH	3.000,00	0,00	0,00	3.000,00	3.000,00	18.02.2026 Unterstützung Renovierung Jugendzentrum
510000	Medizinische Bereichsversorgung							
1/510000-728000	Leistungen für ärztliche Versorgung	EHH	33.180,00	24.400,00	0,00	8.780,00	8.780,00	18.02.2026 Khogiani, Standortanalyse, Ärztesuche
	Leistungen für ärztliche Versorgung	FHH	33.180,00	24.400,00	0,00	8.780,00	8.780,00	18.02.2026 Khogiani, Standortanalyse, Ärztesuche

Haushaltskonto	Bezeichnung	HH	Buchungen	- Voranschlag	- Übertragung	= Abweichung	Betrag	Beschluss und Begründung
512000	Sonstige medizinische Beratung und Betreuung							
1/512000-020000	Ankauf von Maschinen	FHH	0,00	2.500,00	0,00	-2.500,00	-2.500,00	18.02.2026 keine Investitionen
612000	GEMEINDESTRASSEN							
5/612000-002000	Straßenbauten	FHH	124.627,05	300.000,00	0,00	-175.372,95	-175.372,95	18.02.2026 Projekte zum Teil erst 2026
616000	RADWEG							
5/616000-002100	Apfelweg (Schlossmauerweg)	FHH	0,00	190.000,00	0,00	-190.000,00	-190.000,00	18.02.2026 Umgebucht auf Radwege
1/616000-680000	Planmäßige Abschreibung	EHH	48.779,20	28.700,00	0,00	20.079,20		
640000	EINRICHTUNGEN U MASS- NAHMEN NACH D STVO							
1/640000-680000	Planmäßige Abschreibung	EHH	3.578,06	400,00	0,00	3.178,06		
710000	LAND- U FORSTWIRT- SCHAFTLICHER WEGBAU							
5/710000-002000	Straßenbauten	FHH	21.985,32	13.000,00	0,00	8.985,32	8.985,32	18.02.2026 Unwetterschäden
1/710000-611000	Instandhaltung der Güterwege	EHH	3.780,89	10.000,00	0,00	-6.219,11	-6.219,11	18.02.2026 weniger Instandhaltungsmaßnahmen notwendig
	Instandhaltung der Güterwege	FHH	3.780,89	10.000,00	0,00	-6.219,11	-6.219,11	18.02.2026 weniger Instandhaltungsmaßnahmen notwendig
815000	PARK- U GARTENANLAGEN, KINDERSPIELPLÄTZE							
1/815000-610000	Instandhaltung von Grund und Boden	EHH	45.883,93	22.000,00	0,00	23.883,93	23.883,93	18.02.2026 Bäume schneiden (Gefahr für Bevölkerung)
	Instandhaltung von Grund und Boden	FHH	45.883,93	22.000,00	0,00	23.883,93	23.883,93	18.02.2026 Bäume schneiden (Gefahr für Bevölkerung)
1/815000-618000	Instandhaltung der Kinderspielplätze und Parkbänke	EHH	8.860,55	6.000,00	0,00	2.860,55	2.860,55	18.02.2026 Reparatur Spielgeräte
	Instandhaltung der Kinderspielplätze und Parkbänke	FHH	8.860,55	6.000,00	0,00	2.860,55	2.860,55	18.02.2026 Reparatur Spielgeräte

Haushaltskonto	Bezeichnung	HH	Buchungen	- Voranschlag	- Übertragung	= Abweichung	Betrag	Beschluss und Begründung
817000	FRIEDHÖFE							
1/817000-619000	Instandhaltung der Friedhofsanlage	FHH	5.902,29	25.000,00	0,00	-19.097,71	-19.097,71	18.02.2026 Friedhofskreuz erst 2026 bezahlt
1/817000-728100	Leistungen Totengräber	EHH	30.105,00	19.000,00	0,00	11.105,00	11.105,00	18.02.2026 Exhumierung und Umbettung Stadler, Grabeinfassung, Grufräumung
	Leistungen Totengräber	FHH	30.105,00	19.000,00	0,00	11.105,00	11.105,00	18.02.2026 Exhumierung und Umbettung Stadler, Grabeinfassung, Grufräumung
820000	BAUHOF							
1/820000-040000	Ankauf von Fahrzeugen	FHH	0,00	70.000,00	0,00	-70.000,00	-70.000,00	18.02.2026 Erst 2026 (Leasing)
1/820000-402000	Diverses Verbrauchsmaterial	EHH	5.261,19	10.000,00	0,00	-4.738,81	-4.738,81	18.02.2026 weniger Verbrauchsmaterial benötigt
	Diverses Verbrauchsmaterial	FHH	5.190,28	10.000,00	0,00	-4.809,72	-4.809,72	18.02.2026 weniger Verbrauchsmaterial benötigt
1/820000-451000	Beheizung	EHH	-2.174,80	0,00	0,00	-2.174,80	-2.174,80	18.02.2026 Höhere Kosten nicht vorhersehbar
	Beheizung	FHH	-2.174,80	0,00	0,00	-2.174,80	-2.174,80	18.02.2026 Höhere Kosten nicht vorhersehbar
1/820000-600000	Strom	EHH	4.183,58	2.000,00	0,00	2.183,58		
1/820000-616000	Instandhaltung der Maschinen	EHH	4.384,12	9.000,00	0,00	-4.615,88	-4.615,88	18.02.2026 weniger Investitionen
	Instandhaltung der Maschinen	FHH	4.384,12	9.000,00	0,00	-4.615,88	-4.615,88	18.02.2026 weniger Investitionen
1/820000-670000	Versicherungen	EHH	9.451,14	6.000,00	0,00	3.451,14		
1/820000-705000	Operating Leasing	EHH	2.811,52	0,00	0,00	2.811,52	2.811,52	18.02.2026 Stapler
	Operating Leasing	FHH	2.811,52	0,00	0,00	2.811,52	2.811,52	18.02.2026 Stapler
1/820000-728000	Reinigung Arbeitskleidung	EHH	16.934,48	12.000,00	0,00	4.934,48	4.934,48	18.02.2026 Höhere Kosten nicht vorhergesehen

Haushaltskonto	Bezeichnung	HH	Buchungen	- Voranschlag	- Übertragung	= Abweichung	Betrag	Beschluss und Begründung
1/820000-728000	Reinigung Arbeitskleidung	FHH	15.688,32	12.000,00	0,00	3.688,32	3.688,32	18.02.2026 Höhere Kosten nicht vorhergesehen
1/820000-728100	Entgelte für sonstige Leistungen	EHH	4.326,00	0,00	0,00	4.326,00	4.326,00	18.02.2026 Zeiterfassungssystem
	Entgelte für sonstige Leistungen	FHH	4.326,00	0,00	0,00	4.326,00	4.326,00	18.02.2026 Zeiterfassungssystem
840000	Grundbesitz							
5/840000-001000	Ankauf von Grundstücken	FHH	14.000,00	0,00	0,00	14.000,00	14.000,00	18.02.2026 Israelit. Kultusgemeinde
1/840000-729000	Sonstige Ausgaben	EHH	13.800,00	0,00	0,00	13.800,00	13.800,00	18.02.2026 ExpertInnenPool
	Sonstige Ausgaben	FHH	13.800,00	0,00	0,00	13.800,00	13.800,00	18.02.2026 ExpertInnenPool
5/840000-799000	Zuweisungen an Verrechnungsrücklagen zwischen Projekten	EHH	0,00	385.000,00	0,00	-385.000,00		
851000	ABWASSERBESEITIGUNGSANLAGE							
5/851000-050000	Sonderanlagen	FHH	0,00	45.000,00	0,00	-45.000,00	-45.000,00	18.02.2026 derzeit noch keine PV-Anlage
1/851000-613000	Instandhaltung Kanalanlage	EHH	9.709,48	15.000,00	0,00	-5.290,52	-5.290,52	18.02.2026 weniger Instandhaltungsmaßnahmen notwendig
	Instandhaltung Kanalanlage	FHH	9.549,41	15.000,00	0,00	-5.450,59	-5.450,59	18.02.2026 weniger Instandhaltungsmaßnahmen notwendig
1/851000-650000	Tilgung Zinsen	EHH	70.591,32	53.700,00	0,00	16.891,32	16.891,32	18.02.2026 Zinshöhe vorab nicht bekannt
	Tilgung Zinsen	FHH	70.591,32	53.700,00	0,00	16.891,32	16.891,32	18.02.2026 Zinshöhe vorab nicht bekannt
852000	MÜLLBESEITIGUNG							
1/852000-752000	Grünschnitt- Sammelplatz	EHH	5.631,60	3.500,00	0,00	2.131,60	2.131,60	18.02.2026 Mehr Grünschnittentsorgung
	Grünschnitt- Sammelplatz	FHH	5.631,60	3.500,00	0,00	2.131,60	2.131,60	18.02.2026 Mehr Grünschnittentsorgung

Haushaltskonto	Bezeichnung	HH	Buchungen	- Voranschlag	- Übertragung	= Abweichung	Betrag	Beschluss und Begründung
914000	Gesellschafterdarlehen							
5/914000-080000	Beteiligungen an verbundenen Unternehmen	FHH	0,00	100.000,00	0,00	-100.000,00	-100.000,00	18.02.2026 Umbuchung in operativen Haushalt
1/914000-755000	Gesellschafterzuschuss	EHH	100.000,00	0,00	0,00	100.000,00	100.000,00	03.03.2026 Umbuchung von investivem in den operativen Haushalt
	Gesellschafterzuschuss	FHH	100.000,00	0,00	0,00	100.000,00	100.000,00	03.03.2026 Umbuchung von investivem in den operativen Haushalt
980000	Verrechnung zwischen operativer Gebarung und Projekten							
1/980000-795077	Zuweisungen an allgemeine Haushaltsrücklagen	EHH	117.234,08	0,00	0,00	117.234,08		
1/980000-799000	Zuweisungen an Verrechnungsrücklagen zwischen operativer Gebarung und Projekten	EHH	117.234,08	85.600,00	0,00	31.634,08		
	Summe Mittelverwendung Ergebnishaushalt		1.059.440,93	962.500,00	0,00	96.940,93	280.535,44	
	Summe Mittelverwendung Finanzierungshaushalt		1.138.665,33	2.495.500,00	0,00	-1.356.834,67	-1.356.834,67	

Rechnungsabschluss 2023
Dürnkruter Kommunalimmobiliengesellschaft

Bericht über die Prüfung des Jahresabschlusses

zum 31. 12. 2024

**Dürnkruter
Kommunalimmobilienverwaltungs
Gesellschaft m.b.H.**
A-2263 Dürnkrut



Exemplar: PDF

INHALTSVERZEICHNIS

	Seite
1. Prüfungsvertrag und Auftragsdurchführung.....	3
2. Aufgliederung und Erläuterung von Jahresabschlussposten	4
3. Zusammenfassung der Prüfungsergebnisse.....	5
4. Bestätigungsvermerk	7
5. Rechtliche und steuerliche Verhältnisse	10
6. Wirtschaftliche Verhältnisse	11

Anlagen

- I. Allgemeine Auftragsbedingungen für Wirtschaftstreuhandberufe
- II. Jahresabschlussbericht mit Anhang für das Geschäftsjahr 2024
(Erstellt vom steuerlichen Vertreter)
- III. Lagebericht für das Geschäftsjahr 2024

An die Mitglieder der Geschäftsführung der
Dürnkruiter Kommunalimmobilienverwaltungs Gesellschaft m.b.H.
2263 Dürnkruiter

Wir haben die Prüfung des Jahresabschlusses zum 31.12.2024 der

Dürnkruiter Kommunalimmobilienverwaltungs Gesellschaft m.b.H.,
Dürnkruiter,

(im Folgenden kurz Gesellschaft genannt), abgeschlossen und erstatten über das Ergebnis dieser Prüfung folgenden Bericht:

1. PRÜFUNGSVERTRAG UND AUFTRAGSDURCHFÜHRUNG

1.1. Abschluss des Prüfungsvertrages

Mit Beschluss der Dürnkruiter Kommunalimmobilienverwaltungs Gesellschaft m.b.H. vom September 2024 wurden wir zum Abschlussprüfer für das Geschäftsjahr 2024 gewählt. Mit der Gesellschaft wurde ein Prüfungsvertrag abgeschlossen, den unternehmensrechtlichen Jahresabschluss zum 31. Dezember 2024 unter Einbeziehung der Buchführung und den Lagebericht gemäß § 68a NÖ Gemeindeordnung iVm § 269 ff. UGB zu prüfen.

Die Gesellschaft ist im Sinne der Größenkriterien des § 221 UGB als kleine Kapitalgesellschaft einzustufen. Unabhängig von den Größenkriterien des § 221 UGB unterliegt die Gesellschaft, die unter herrschendem Einfluss einer Gemeinde steht, der Pflicht zur Abschlussprüfung gemäß § 68a NÖ Gemeindeordnung iVm § 268 ff. UGB.

1.2. Gegenstand der Prüfung

Die Prüfung erstreckte sich darauf, ob bei der Erstellung des Jahresabschlusses und der Buchführung die gesetzlichen Vorschriften und die ergänzenden Bestimmungen des Gesellschaftsvertrages beachtet wurden. Der Lagebericht ist darauf zu prüfen, ob er mit dem Jahresabschluss in Einklang steht und ob er nach den geltenden rechtlichen Anforderungen aufgestellt wurde.

Bei unserer Prüfung beachtetten wir die in Österreich geltenden gesetzlichen Vorschriften und die berufsüblichen Grundsätze ordnungsgemäßer Durchführung von Abschlussprüfungen. Diese Grundsätze erfordern die Anwendung der internationalen Prüfungsstandards (International Standards on Auditing (ISAs)). Wir weisen darauf hin, dass die Abschlussprüfung mit hinreichender Sicherheit die Richtigkeit des Abschlusses gewährleisten soll. Eine absolute Sicherheit lässt sich nicht erreichen, weil jedem internen Kontrollsystem die Möglichkeit von Fehlern immanent ist und auf Grund der stichprobengestützten Prüfung ein unvermeidbares Risiko besteht, dass wesentliche falsche

Darstellungen im Jahresabschluss unentdeckt bleiben. Die Prüfung erstreckte sich nicht auf Bereiche, die üblicherweise den Gegenstand von Sonderprüfungen bilden.

1.3. Durchführung der Prüfung

Die Prüfung wurde von Mai bis Juli 2025 durchgeführt und mit dem Datum dieses Berichts materiell abgeschlossen.

Für die ordnungsgemäße Durchführung des Auftrages ist Dr. Andreas Köninger, Wirtschaftsprüfer, verantwortlich.

1.4. Auftragsbedingungen

Grundlage für unsere Prüfung ist der mit der Gesellschaft abgeschlossene Prüfungsvertrag, bei dem die von der Kammer der Steuerberater und Wirtschaftsprüfer herausgegebenen „Allgemeinen Auftragsbedingungen für Wirtschaftstreuhandberufe“ (Anlage I) einen integrierenden Bestandteil bilden. Diese Auftragsbedingungen gelten nicht nur zwischen Gesellschaft und dem Abschlussprüfer, sondern auch gegenüber Dritten. Bezüglich unserer Verantwortlichkeit und Haftung als Abschlussprüfer gegenüber der Gesellschaft und gegenüber Dritten kommt § 275 Abs. 2 UGB zur Anwendung und wurde für grobe Fahrlässigkeit eine Haftungshöchstgrenze von 2 Mio EUR vereinbart.

2. AUFGLIEDERUNG UND ERLÄUTERUNG VON JAHRESABSCHLUSSPOSTEN

In Bezug auf eine detaillierte Aufgliederung und Erläuterung der Posten des Jahresabschlusses verweisen wir auf den als Anlage angeschlossenen Jahresabschlussbericht des steuerlichen Vertreters und die darin enthaltenen Saldenaufgliederungen sowie auf die entsprechenden Angaben der Geschäftsführung im Anhang und im Lagebericht.

3. ZUSAMMENFASSUNG DER PRÜFUNGSERGEBNISSE

3.1. Feststellungen zur Gesetzmäßigkeit von Buchführung und Jahresabschluss und zum Lagebericht

Bei unseren Prüfungshandlungen konnten wir die Einhaltung der gesetzlichen Vorschriften und der Grundsätze ordnungsmäßiger Buchführung feststellen.

Im Rahmen unseres risiko- und kontrollorientierten Prüfungsansatzes haben wir – soweit wir dies für unsere Prüfungsaussage für notwendig erachteten – die internen Kontrollen in Teilbereichen des Rechnungslegungsprozesses in die Prüfung einbezogen.

Der Jahresabschluss zum 31. Dezember 2024 wurde ordnungsgemäß aus den Büchern entwickelt. Die einzelnen Posten des Jahresabschlusses wurden in formeller Hinsicht mit dem Hauptbuch und in materieller Hinsicht mit Saldenbestätigungen und den Ergebnissen unserer Stichproben abgestimmt. Der Jahresabschluss wurde ferner auf Übereinstimmung mit den Ausweis-, Gliederungs- und Bewertungsvorschriften des UGB überprüft.

Hinsichtlich der Gesetzmäßigkeit des Jahresabschlusses und des Lageberichts verweisen wir auf die Ausführungen im Bestätigungsvermerk.

3.2. Erteilte Auskünfte und Vollständigkeitserklärung

Die erforderlichen Aufklärungen und Nachweise wurden uns von den gesetzlichen Vertretern sowie von den uns genannten – und in der Vollständigkeitserklärung erwähnten – zuständigen Sachbearbeitern der Gesellschaft in bereitwilliger Weise erteilt. Eine von den gesetzlichen Vertretern unterfertigte Vollständigkeitserklärung haben wir zu unseren Akten genommen.

3.3. Nachteilige Veränderungen der Vermögens-, Finanz- und Ertragslage und wesentliche Verluste

Im Abschlussjahr 2024 mußte ein negatives Ergebnis vor Steuern von 145 TEUR hingenommen werden.

3.4. Feststellungen zu Tatsachen gem. § 273 Abs. 2 und Abs. 3 UGB

Bei der Wahrnehmung unserer Aufgaben als Abschlussprüfer haben wir keine Tatsachen festgestellt, die den Bestand der geprüften Gesellschaft gefährden oder ihre Entwicklung wesentlich beeinträchtigen können oder die schwerwiegende Verstöße der gesetzlichen Vertreter oder von Arbeitnehmern gegen Gesetz oder Gesellschaftsvertrag erkennen lassen.

Wesentliche Schwächen bei den internen Kontrollen des Rechnungslegungsprozesses sind uns nicht zur Kenntnis gelangt.

Nach den Bestimmungen des URG ist im Ergebnis zwar eines der Reorganisationskriterien erfüllt, die im § 22 URG normierten Voraussetzungen für die Vermutung eines Reorganisationsbedarfs sind allerdings nicht gegeben. Wir verweisen hierbei auf die Berechnungen der Eigenmittelquote und der fiktiven Schuldentilgungsdauer unter Punkt 6.1 dieses Berichts.

4. BESTÄTIGUNGSVERMERK

Bericht zum Jahresabschluss

Prüfungsurteil

Wir haben den beigefügten Jahresabschluss der

**Dürnkruiter Kommunalimmobilienverwaltungs Gesellschaft m.b.H.,
2263 Dürnkрут,**

bestehend aus der Bilanz zum 31. Dezember 2024, der Gewinn- und Verlustrechnung für das an diesem Stichtag endende Geschäftsjahr und dem Anhang, geprüft.

Nach unserer Beurteilung entspricht der beigefügte Jahresabschluss den gesetzlichen Vorschriften und vermittelt ein möglichst getreues Bild der Vermögens- und Finanzlage zum 31.12.2024 sowie der Ertragslage der Gesellschaft für das an diesem Stichtag endende Geschäftsjahr in Übereinstimmung mit den österreichischen unternehmensrechtlichen Vorschriften und den sondergesetzlichen Bestimmungen.

Grundlage für das Prüfungsurteil

Wir haben unsere Abschlussprüfung in Übereinstimmung mit den österreichischen Grundsätzen ordnungsmäßiger Abschlussprüfung durchgeführt. Diese Grundsätze erfordern die Anwendung der International Standards on Auditing (ISA). Unsere Verantwortlichkeiten nach diesen Vorschriften und Standards sind im Abschnitt „Verantwortlichkeiten des Abschlussprüfers für die Prüfung des Jahresabschlusses“ unseres Bestätigungsvermerks weitergehend beschrieben. Wir sind von der Gesellschaft unabhängig in Übereinstimmung mit den österreichischen unternehmensrechtlichen und berufsrechtlichen Vorschriften und wir haben unsere sonstigen beruflichen Pflichten in Übereinstimmung mit diesen Anforderungen erfüllt. Wir sind der Auffassung, dass die von uns erlangten Prüfungsnachweise bis zum Datum des Bestätigungsvermerks ausreichend und geeignet sind, um als Grundlage für unser Prüfungsurteil zu diesem Datum zu dienen.

Unsere Verantwortlichkeit und Haftung ist analog zu § 275 Abs 2 UGB gegenüber der Gesellschaft und auch gegenüber Dritten mit insgesamt 2 Millionen Euro begrenzt.

Verantwortlichkeiten der gesetzlichen Vertreter für den Jahresabschluss

Die gesetzlichen Vertreter sind verantwortlich für die Aufstellung des Jahresabschlusses und dafür, dass dieser in Übereinstimmung mit den österreichischen unternehmensrechtlichen Vorschriften und den sondergesetzlichen Bestimmungen ein möglichst getreues Bild der Vermögens-, Finanz- und Ertragslage der Gesellschaft vermittelt. Ferner sind die gesetzlichen Vertreter verantwortlich für die internen Kontrollen, die sie als notwendig erachten, um die Aufstellung eines Jahresabschlusses zu ermöglichen, der frei von wesentlichen falschen Darstellungen aufgrund von dolosen Handlungen oder Irrtümern ist.

Bei der Aufstellung des Jahresabschlusses sind die gesetzlichen Vertreter dafür verantwortlich, die Fähigkeit der Gesellschaft zur Fortführung der Unternehmenstätigkeit zu beurteilen, Sachverhalte im Zusammenhang mit der Fortführung der Unternehmenstätigkeit – sofern einschlägig – anzugeben,

sowie dafür, den Rechnungslegungsgrundsatz der Fortführung der Unternehmenstätigkeit anzuwenden, es sei denn, die gesetzlichen Vertreter beabsichtigen, entweder die Gesellschaft zu liquidieren oder die Unternehmenstätigkeit einzustellen oder haben keine realistische Alternative dazu.

Verantwortlichkeiten des Abschlussprüfers für die Prüfung des Jahresabschlusses

Unsere Ziele sind, hinreichende Sicherheit darüber zu erlangen, ob der Jahresabschluss als Ganzes frei von wesentlichen falschen Darstellungen aufgrund von dolosen Handlungen oder Irrtümern ist und einen Bestätigungsvermerk zu erteilen, der unser Prüfungsurteil beinhaltet. Hinreichende Sicherheit ist ein hohes Maß an Sicherheit, aber keine Garantie dafür, dass eine in Übereinstimmung mit den österreichischen Grundsätzen ordnungsmäßiger Abschlussprüfung, die die Anwendung der ISA erfordern, durchgeführte Abschlussprüfung eine wesentliche falsche Darstellung, falls eine solche vorliegt, stets aufdeckt. Falsche Darstellungen können aus dolosen Handlungen oder Irrtümern resultieren und werden als wesentlich angesehen, wenn von ihnen einzeln oder insgesamt vernünftigerweise erwartet werden könnte, dass sie die auf der Grundlage dieses Jahresabschlusses getroffenen wirtschaftlichen Entscheidungen von Nutzern beeinflussen.

Als Teil einer Abschlussprüfung in Übereinstimmung mit den österreichischen Grundsätzen ordnungsmäßiger Abschlussprüfung, die die Anwendung der ISA erfordern, üben wir während der gesamten Abschlussprüfung pflichtgemäßes Ermessen aus und bewahren eine kritische Grundhaltung.

Darüber hinaus gilt:

- Wir identifizieren und beurteilen die Risiken wesentlicher falscher Darstellungen aufgrund von dolosen Handlungen oder Irrtümern im Abschluss, planen Prüfungshandlungen als Reaktion auf diese Risiken, führen sie durch und erlangen Prüfungsnachweise, die ausreichend und geeignet sind, um als Grundlage für unser Prüfungsurteil zu dienen. Das Risiko, dass aus dolosen Handlungen resultierende wesentliche falsche Darstellungen nicht aufgedeckt werden, ist höher als ein aus Irrtümern resultierendes, da dolose Handlungen kollusives Zusammenwirken, Fälschungen, beabsichtigte Unvollständigkeiten, irreführende Darstellungen oder das Außerkraftsetzen interner Kontrollen beinhalten können.
- Wir gewinnen ein Verständnis von dem für die Abschlussprüfung relevanten internen Kontrollsystem, um Prüfungshandlungen zu planen, die unter den gegebenen Umständen angemessen sind, jedoch nicht mit dem Ziel, ein Prüfungsurteil zur Wirksamkeit des internen Kontrollsystems der Gesellschaft abzugeben.
- Wir beurteilen die Angemessenheit der von den gesetzlichen Vertretern angewandten Rechnungslegungsmethoden sowie die Vertretbarkeit der von den gesetzlichen Vertretern dargestellten geschätzten Werte in der Rechnungslegung und damit zusammenhängende Angaben.
- Wir ziehen Schlussfolgerungen über die Angemessenheit der Anwendung des Rechnungslegungsgrundsatzes der Fortführung der Unternehmenstätigkeit durch die gesetzlichen Vertreter sowie, auf der Grundlage der erlangten Prüfungsnachweise, ob eine wesentliche Unsicherheit im Zusammenhang mit Ereignissen oder Gegebenheiten besteht, die erhebliche Zweifel an der Fähigkeit der Gesellschaft zur Fortführung der Unternehmenstätigkeit aufwerfen können. Falls wir die Schlussfolgerung ziehen, dass eine wesentliche Unsicherheit besteht, sind wir verpflichtet, in unserem Bestätigungsvermerk auf die dazugehörigen Angaben im

Jahresabschluss aufmerksam zu machen oder, falls diese Angaben unangemessen sind, unser Prüfungsurteil zu modifizieren. Wir ziehen unsere Schlussfolgerungen auf der Grundlage der bis zum Datum unseres Bestätigungsvermerks erlangten Prüfungsnachweise. Zukünftige Ereignisse oder Gegebenheiten können jedoch die Abkehr der Gesellschaft von der Fortführung der Unternehmenstätigkeit zur Folge haben.

- Wir beurteilen die Gesamtdarstellung, den Aufbau und den Inhalt des Jahresabschlusses einschließlich der Angaben sowie ob der Jahresabschluss die zugrunde liegenden Geschäftsvorfälle und Ereignisse in einer Weise wiedergibt, dass ein möglichst getreues Bild erreicht wird.

Bericht zum Lagebericht

Der Lagebericht ist aufgrund der österreichischen unternehmensrechtlichen Vorschriften darauf zu prüfen, ob er mit dem Jahresabschluss in Einklang steht und ob er nach den geltenden rechtlichen Anforderungen aufgestellt wurde.

Die gesetzlichen Vertreter sind verantwortlich für die Aufstellung des Lageberichts in Übereinstimmung mit den österreichischen unternehmensrechtlichen Vorschriften und den sondergesetzlichen Bestimmungen.

Wir haben unsere Prüfung in Übereinstimmung mit den Berufsgrundsätzen zur Prüfung des Lageberichts durchgeführt.

Urteil

Nach unserer Beurteilung ist der Lagebericht nach den geltenden rechtlichen Anforderungen aufgestellt worden und steht in Einklang mit dem Jahresabschluss.

Erklärung

Angesichts der bei der Prüfung des Jahresabschlusses gewonnenen Erkenntnisse und des gewonnenen Verständnisses über die Gesellschaft und ihr Umfeld wurden wesentliche fehlerhafte Angaben im Lagebericht nicht festgestellt.

Wien, am 22.07.2025

DR. ANDREAS KÖNINGER
Wirtschaftsprüfungs- und Steuerberatungsgesellschaft mbH



Dr. Andreas Köninger
Wirtschaftsprüfer

Die Veröffentlichung oder Weitergabe des Jahresabschlusses mit unserem Bestätigungsvermerk darf nur in der von uns bestätigten Fassung erfolgen. Dieser Bestätigungsvermerk bezieht sich ausschließlich auf den deutschsprachigen und vollständigen Jahresabschluss samt Lagebericht. Für abweichende Fassungen sind die Vorschriften des § 281 Abs 2 UGB zu beachten.

5. RECHTLICHE UND STEUERLICHE VERHÄLTNISSE

5.1. Rechtliche Verhältnisse

Firma:	Dürnkruiter Kommunalimmobilienverwaltungs GmbH
Rechtsform:	Gesellschaft mit beschränkter Haftung
Sitz/Geschäftsanschrift:	Schlossplatz 1, 2263 Dürnkruat
Firmenbuchnummer:	276702s
Gesellschafter:	Marktgemeinde Dürnkruat (90%) VIVITimmo GmbH (10%)
Geschäftsführung:	Rauter Christine, Mag., geb. 8.12.1974 (ab 01.02.2018) Istvanek Stefan, geb. 24.02.1979 (ab 01.01.2024)
Prokura:	Schuster Claudia, Mag., geb. 19.05.1984 (ab 01.02.2018) Steiner Herbert, geb. 09.12.1988 (ab 01.01.2025) Tatzber Horst, geb. 18.12.1963 (bis 01.01.2025)
Stammkapital:	EUR 40.000, davon EUR 40.000 einbezahlt
Geschäftsfeld:	Verwaltung von Grundstücken, Gebäuden und Wohnungen
Größenklassen gem. § 221 UGB:	Kleinstkapitalgesellschaft

5.2. Steuerliche Verhältnisse

Finanzamt:	Österreich
Steuernummer:	18 031/3819
Stand der Veranlagung:	Die Umsatz- und Körperschaftsteuer 2023 sind veranlagt.

6. WIRTSCHAFTLICHE VERHÄLTNISSE

6.1. Kennzahlen gem. Unternehmensreorganisationsgesetz (URG)

Gemäß § 273 Abs. 3 UGB sind bei Vorliegen der Reorganisationsvoraussetzungen die Eigenmittelquote und die fiktive Schuldentilgungsdauer laut URG im Abschlussprüfungsbericht anzugeben. Ist die Eigenmittelquote geringer als 8% und ist die fiktive Schuldentilgungsdauer länger als 15 Jahre, geht das Gesetz von einem Reorganisationsbedarf aus.

Eigenmittelquote (§ 23 URG):	31.12.2023	31.12.2024
	EUR	EUR
Eigenkapital	668.984,20	574.028,86
+ unversteuerte Rücklagen	0,00	0,00
bereinigtes Eigenkapital	668.984,20	574.028,86
Gesamtaktiva	5.362.624,98	5.061.355,87
- Investzuschüsse nicht rückzahlbar (Bruttodarstellung)	-759.716,65	-708.528,39
- Anzahlungen nach § 225 Abs. 6 UGB	0,00	0,00
bereinigtes Vermögen	4.602.908,33	4.352.827,48
Eigenmittelquote:	$\frac{\text{bereinigtes Eigenkapital}}{\text{bereinigtes Vermögen}} =$	14,53%
		13,19%
Fiktive Schuldentilgungsdauer (§ 24 URG):		
Ergebnis vor Steuern	-134.120,76	-144.955,34
- Steuern vom Einkommen	0,00	0,00
-/+ Erträge/Verluste aus dem Abgang von Anlagevermögen	0,00	0,00
+/- Ab-/Zuschreibungen auf das Anlagevermögen	218.577,48	224.043,86
- Auflösung Investzuschüsse nicht rückzahlbar (Bruttodarstellung)	-51.188,26	-51.188,26
+/- Dotierung/Auflösung langfristiger Rückstellungen	0,00	0,00
Mittelüberschuss aus der gewöhnlichen Geschäftstätigkeit	33.268,46	27.900,26
Rückstellungen	26.998,00	27.195,00
+ Verbindlichkeiten	3.906.926,13	3.751.603,62
- Wertpapiere des Umlaufvermögens	0,00	0,00
- Kassa, Bank	-76.035,85	-90.553,70
- Anzahlungen nach § 225 Abs. 6 UGB	0,00	0,00
Effektivverschuldung	3.857.888,28	3.688.244,92
fikt. Schuldentilgungsdauer (in Jahren):	$\frac{\text{Effektivverschuldung}}{\text{Mittelüberschuss}} =$	116,0
		132,2

Nach den Bestimmungen des URG ist im Ergebnis zwar eines der Reorganisationskriterien erfüllt, die im § 22 URG normierten Voraussetzungen für die Vermutung eines Reorganisationsbedarfs sind allerdings nicht gegeben.

Allgemeine Auftragsbedingungen für Wirtschaftstreuhandberufe (AAB 2018)

Empfohlen vom Vorstand der Kammer der Steuerberater und
Wirtschaftsprüfer zuletzt mit Beschluss vom 18.04.2018

Präambel und Allgemeines

(1) Auftrag im Sinne dieser Bedingungen meint jeden Vertrag über vom zur Ausübung eines Wirtschaftstreuhandberufes Berechtigten in Ausübung dieses Berufes zu erbringende Leistungen (sowohl faktische Tätigkeiten als auch die Besorgung oder Durchführung von Rechtsgeschäften oder Rechtshandlungen, jeweils im Rahmen der §§ 2 oder 3 Wirtschaftstreuhandberufsgesetz 2017 (WTBG 2017)). Die Parteien des Auftrages werden in Folge zum einen „Auftragnehmer“, zum anderen „Auftraggeber“ genannt.

(2) Diese Allgemeinen Auftragsbedingungen für Wirtschaftstreuhandberufe gliedern sich in zwei Teile: Die Auftragsbedingungen des I. Teiles gelten für Aufträge, bei denen die Auftragserteilung zum Betrieb des Unternehmens des Auftraggebers (Unternehmer iSd KSchG) gehört. Für Verbrauchergeschäfte gemäß Konsumentenschutzgesetz (Bundesgesetz vom 8.3.1979/BGBl Nr.140 in der derzeit gültigen Fassung) gelten sie insoweit der II. Teil keine abweichenden Bestimmungen für diese enthält.

(3) Im Falle der Unwirksamkeit einer einzelnen Bestimmung ist diese durch eine wirksame, die dem angestrebten Ziel möglichst nahe kommt, zu ersetzen.

I. TEIL

1. Umfang und Ausführung des Auftrages

(1) Der Umfang des Auftrages ergibt sich in der Regel aus der schriftlichen Auftragsvereinbarung zwischen Auftraggeber und Auftragnehmer. Fehlt diesbezüglich eine detaillierte schriftliche Auftragsvereinbarung gilt im Zweifel (2)-(4):

(2) Bei Beauftragung mit Steuerberatungsleistungen umfasst die Beratungstätigkeit folgende Tätigkeiten:

a) Ausarbeitung der Jahressteuererklärungen für die Einkommen- oder Körperschaftsteuer sowie Umsatzsteuer und zwar auf Grund der vom Auftraggeber vorzulegenden oder (bei entsprechender Vereinbarung) vom Auftragnehmer erstellten Jahresabschlüsse und sonstiger, für die Besteuerung erforderlichen Aufstellungen und Nachweise. Wenn nicht ausdrücklich anders vereinbart, sind die für die Besteuerung erforderlichen Aufstellungen und Nachweise vom Auftraggeber beizubringen.

b) Prüfung der Bescheide zu den unter a) genannten Erklärungen.

c) Verhandlungen mit den Finanzbehörden im Zusammenhang mit den unter a) und b) genannten Erklärungen und Bescheiden.

d) Mitwirkung bei Betriebsprüfungen und Auswertung der Ergebnisse von Betriebsprüfungen hinsichtlich der unter a) genannten Steuern.

e) Mitwirkung im Rechtsmittelverfahren hinsichtlich der unter a) genannten Steuern.

Erhält der Auftragnehmer für die laufende Steuerberatung ein Pauschalhonorar, so sind mangels anderweitiger schriftlicher Vereinbarungen die unter d) und e) genannten Tätigkeiten gesondert zu honorieren.

(3) Soweit die Ausarbeitung von einer oder mehreren Jahressteuererklärung(en) zum übernommenen Auftrag zählt, gehört dazu nicht die Überprüfung etwaiger besonderer buchmäßiger Voraussetzungen sowie die Prüfung, ob alle in Betracht kommenden insbesondere umsatzsteuerrechtlichen Begünstigungen wahrgenommen worden sind, es sei denn, hierüber besteht eine nachweisliche Beauftragung.

(4) Die Verpflichtung zur Erbringung anderer Leistungen gemäß §§ 2 und 3 WTBG 2017 bedarf jedenfalls nachweislich einer gesonderten Beauftragung.

(5) Vorstehende Absätze (2) bis (4) gelten nicht bei Sachverständigentätigkeit.

(6) Es bestehen keinerlei Pflichten des Auftragnehmers zur Leistungserbringung, Warnung oder Aufklärung über den Umfang des Auftrages hinaus.

(7) Der Auftragnehmer ist berechtigt, sich zur Durchführung des Auftrages geeigneter Mitarbeiter und sonstiger Erfüllungsgehilfen (Subunternehmer) zu bedienen, als auch sich bei der Durchführung des Auftrages durch einen Berufsbefugten substituieren zu lassen. Mitarbeiter im Sinne dieser Bedingungen meint alle Personen, die den Auftragnehmer auf regelmäßiger oder dauerhafter Basis bei seiner betrieblichen Tätigkeit unterstützen, unabhängig von der Art der rechtsgeschäftlichen Grundlage.

(8) Der Auftragnehmer hat bei der Erbringung seiner Leistungen ausschließlich österreichisches Recht zu berücksichtigen; ausländisches Recht ist nur bei ausdrücklicher schriftlicher Vereinbarung zu berücksichtigen.

(9) Ändert sich die Rechtslage nach Abgabe der abschließenden schriftlichen als auch mündlichen beruflichen Äußerung, so ist der Auftragnehmer nicht verpflichtet, den Auftraggeber auf Änderungen oder sich daraus ergebende Folgen hinzuweisen. Dies gilt auch für in sich abgeschlossene Teile eines Auftrages.

(10) Der Auftraggeber ist verpflichtet dafür Sorge zu tragen, dass die von ihm zur Verfügung gestellten Daten vom Auftragnehmer im Rahmen der Leistungserbringung verarbeitet werden dürfen. Diesbezüglich hat der Auftraggeber insbesondere aber nicht ausschließlich die anwendbaren datenschutz- und arbeitsrechtlichen Bestimmungen zu beachten.

(11) Bringt der Auftragnehmer bei einer Behörde ein Anbringen elektronisch ein, so handelt er – mangels ausdrücklicher gegenteiliger Vereinbarung – lediglich als Bote und stellt dies keine ihm oder einem einreichend Bevollmächtigten zurechenbare Willens- oder Wissenserklärung dar.

(12) Der Auftraggeber verpflichtet sich, Personen, die während des Auftragsverhältnisses Mitarbeiter des Auftragnehmers sind oder waren, während und binnen eines Jahres nach Beendigung des Auftragsverhältnisses nicht in seinem Unternehmen oder in einem ihm nahestehenden Unternehmen zu beschäftigen, widrigenfalls er sich zur Bezahlung eines Jahresbezuges des übernommenen Mitarbeiters an den Auftragnehmer verpflichtet.

2. Aufklärungspflicht des Auftraggebers; Vollständigkeitserklärung

(1) Der Auftraggeber hat dafür zu sorgen, dass dem Auftragnehmer auch ohne dessen besondere Aufforderung alle für die Ausführung des Auftrages notwendigen Unterlagen zum vereinbarten Termin und in Ermangelung eines solchen rechtzeitig in geeigneter Form vorgelegt werden und ihm von allen Vorgängen und Umständen Kenntnis gegeben wird, die für die Ausführung des Auftrages von Bedeutung sein können. Dies gilt auch für die Unterlagen, Vorgänge und Umstände, die erst während der Tätigkeit des Auftragnehmers bekannt werden.

(2) Der Auftragnehmer ist berechtigt, die ihm erteilten Auskünfte und übergebenen Unterlagen des Auftraggebers, insbesondere Zahlenangaben, als richtig und vollständig anzusehen und dem Auftrag zu Grunde zu legen. Der Auftragnehmer ist ohne gesonderten schriftlichen Auftrag nicht verpflichtet, Unrichtigkeiten fest zu stellen. Insbesondere gilt dies auch für die Richtigkeit und Vollständigkeit von Rechnungen. Stellt er allerdings Unrichtigkeiten fest, so hat er dies dem Auftraggeber bekannt zu geben. Er hat im Finanzstrafverfahren die Rechte des Auftraggebers zu wahren.

(3) Der Auftraggeber hat dem Auftragnehmer die Vollständigkeit der vorgelegten Unterlagen sowie der gegebenen Auskünfte und Erklärungen im Falle von Prüfungen, Gutachten und Sachverständigentätigkeit schriftlich zu bestätigen.

(4) Wenn bei der Erstellung von Jahresabschlüssen und anderen Abschlüssen vom Auftraggeber erhebliche Risiken nicht bekannt gegeben worden sind, bestehen für den Auftragnehmer insoweit diese Risiken schlagend werden keinerlei Ersatzpflichten.

(5) Vom Auftragnehmer angegebene Termine und Zeitpläne für die Fertigstellung von Produkten des Auftragnehmers oder Teilen davon sind bestmögliche Schätzungen und, sofern nicht anders schriftlich vereinbart, nicht bindend. Selbiges gilt für etwaige Honorarschätzungen; diese werden nach bestem Wissen erstellt; sie sind jedoch stets unverbindlich.

(6) Der Auftraggeber hat dem Auftragnehmer jeweils aktuelle Kontaktdaten (insbesondere Zustelladresse) bekannt zu geben. Der Auftragnehmer darf sich bis zur Bekanntgabe neuer Kontaktdaten auf die Gültigkeit der zuletzt vom Auftraggeber bekannt gegebenen Kontaktdaten verlassen, insbesondere Zustellung an die zuletzt bekannt gegebene Adresse vornehmen lassen.

3. Sicherung der Unabhängigkeit

(1) Der Auftraggeber ist verpflichtet, alle Vorkehrungen zu treffen, um zu verhindern, dass die Unabhängigkeit der Mitarbeiter des Auftragnehmers gefährdet wird, und hat selbst jede Gefährdung dieser Unabhängigkeit zu unterlassen. Dies gilt insbesondere für Angebote auf Anstellung und für Angebote, Aufträge auf eigene Rechnung zu übernehmen.

(2) Der Auftraggeber nimmt zur Kenntnis, dass seine hierfür notwendigen personenbezogenen Daten sowie Art und Umfang inklusive Leistungszeitraum der zwischen Auftragnehmer und Auftraggeber vereinbarten Leistungen (sowohl Prüfungs- als auch Nichtprüfungsleistungen) zum Zweck der Überprüfung des Vorliegens von Befangenheits- oder Ausschlussgründen und Interessenkollisionen in einem allfälligen Netzwerk, dem der Auftragnehmer angehört, verarbeitet und zu diesem Zweck an die übrigen Mitglieder dieses Netzwerkes auch ins Ausland übermittelt werden. Hierfür entbindet der Auftraggeber den Auftragnehmer nach dem Datenschutzgesetz und gemäß § 80 Abs 4 Z 2 WTBG 2017 ausdrücklich von dessen Verschwiegenheitspflicht. Der Auftraggeber kann die Entbindung von der Verschwiegenheitspflicht jederzeit widerrufen.

4. Berichterstattung und Kommunikation

(1) (Berichterstattung durch den Auftragnehmer) Bei Prüfungen und Gutachten ist, soweit nichts anderes vereinbart wurde, ein schriftlicher Bericht zu erstatten.

(2) (Kommunikation an den Auftraggeber) Alle auftragsbezogenen Auskünfte und Stellungnahmen, einschließlich Berichte, (allesamt Wissenserklärungen) des Auftragnehmers, seiner Mitarbeiter, sonstiger Erfüllungsgehilfen oder Substitute („berufliche Äußerungen“) sind nur dann verbindlich, wenn sie schriftlich erfolgen. Berufliche Äußerungen in elektronischen Dateiformaten, welche per Fax oder E-Mail oder unter Verwendung ähnlicher Formen der elektronischen Kommunikation (speicher- und wiedergabefähig und nicht mündlich dh zB SMS aber nicht Telefon) erfolgen, übermittelt oder bestätigt werden, gelten als schriftlich; dies gilt ausschließlich für berufliche Äußerungen. Das Risiko der Erteilung der beruflichen Äußerungen durch dazu Nichtbefugte und das Risiko der Übersendung dieser trägt der Auftraggeber.

(3) (Kommunikation an den Auftraggeber) Der Auftraggeber stimmt hiermit zu, dass der Auftragnehmer elektronische Kommunikation mit dem Auftraggeber (zB via E-Mail) in unverschlüsselter Form vornimmt. Der Auftraggeber erklärt, über die mit der Verwendung elektronischer Kommunikation verbundenen Risiken (insbesondere Zugang, Geheimhaltung, Veränderung von Nachrichten im Zuge der Übermittlung) informiert zu sein. Der Auftragnehmer, seine Mitarbeiter, sonstigen Erfüllungsgehilfen oder Substitute haften nicht für Schäden, die durch die Verwendung elektronischer Kommunikationsmittel verursacht werden.

(4) (Kommunikation an den Auftragnehmer) Der Empfang und die Weiterleitung von Informationen an den Auftragnehmer und seine Mitarbeiter sind bei Verwendung von Telefon – insbesondere in Verbindung mit automatischen Anrufbeantwortersystemen, Fax, E-Mail und anderen Formen der elektronischen Kommunikation – nicht immer sichergestellt. Aufträge und wichtige Informationen gelten daher dem Auftragnehmer nur dann als zugegangen, wenn sie auch physisch (nicht (fern-)mündlich oder elektronisch) zugegangen sind, es sei denn, es wird im Einzelfall der Empfang ausdrücklich bestätigt. Automatische Übermittlungs- und Lesebestätigungen gelten nicht als solche ausdrücklichen Empfangsbestätigungen. Dies gilt insbesondere für die Übermittlung von Bescheiden und anderen Informationen über Fristen. Kritische und wichtige Mitteilungen müssen daher per Post oder Kurier an den Auftragnehmer gesandt werden. Die Übergabe von Schriftstücken an Mitarbeiter außerhalb der Kanzlei gilt nicht als Übergabe.

(5) (Allgemein) Schriftlich meint insoweit in Punkt 4 (2) nicht anderes bestimmt, Schriftlichkeit iSd § 886 ABGB (Unterschriftlichkeit). Eine fortgeschrittene elektronische Signatur (Art. 26 eIDAS-VO, (EU) Nr. 910/2014) erfüllt das Erfordernis der Schriftlichkeit iSd § 886 ABGB (Unterschriftlichkeit), soweit dies innerhalb der Parteidisposition liegt.

(6) (Werbliche Information) Der Auftragnehmer wird dem Auftraggeber wiederkehrend allgemeine steuerrechtliche und allgemeine wirtschaftsrechtliche Informationen elektronisch (zB per E-Mail) übermitteln. Der Auftraggeber nimmt zur Kenntnis, dass er das Recht hat, der Zusendung von Direktwerbung jederzeit zu widersprechen.

5. Schutz des geistigen Eigentums des Auftragnehmers

(1) Der Auftraggeber ist verpflichtet, dafür zu sorgen, dass die im Rahmen des Auftrages vom Auftragnehmer erstellten Berichte, Gutachten, Organisationspläne, Entwürfe, Zeichnungen, Berechnungen und dergleichen nur für Auftragszwecke (z.B. gemäß § 44 Abs 3 EStG 1988) verwendet werden. Im Übrigen bedarf die Weitergabe schriftlicher als auch mündlicher beruflicher Äußerungen des Auftragnehmers an einen Dritten zur Nutzung der schriftlichen Zustimmung des Auftragnehmers.

(2) Die Verwendung schriftlicher als auch mündlicher beruflicher Äußerungen des Auftragnehmers zu Werbezwecken ist unzulässig; ein Verstoß berechtigt den Auftraggeber zur fristlosen Kündigung aller noch nicht durchgeführten Aufträge des Auftraggebers.

(3) Dem Auftragnehmer verbleibt an seinen Leistungen das Urheberrecht. Die Einräumung von Werknutzungsbewilligungen bleibt der schriftlichen Zustimmung des Auftragnehmers vorbehalten.

6. Mängelbeseitigung

(1) Der Auftragnehmer ist berechtigt und verpflichtet, nachträglich hervorkommende Unrichtigkeiten und Mängel in seiner schriftlichen als auch mündlichen beruflichen Äußerung zu beseitigen, und verpflichtet, den Auftraggeber hiervon unverzüglich zu verständigen. Er ist berechtigt, auch über die ursprüngliche berufliche Äußerung informierte Dritte von der Änderung zu verständigen.

(2) Der Auftraggeber hat Anspruch auf die kostenlose Beseitigung von Unrichtigkeiten, sofern diese durch den Auftragnehmer zu vertreten sind; dieser Anspruch erlischt sechs Monate nach erbrachter Leistung des Auftragnehmers bzw. – falls eine schriftliche berufliche Äußerung nicht abgegeben wird – sechs Monate nach Beendigung der beanstandeten Tätigkeit des Auftragnehmers.

(3) Der Auftraggeber hat bei Fehlschlägen der Nachbesserung etwaiger Mängel Anspruch auf Minderung. Soweit darüber hinaus Schadenersatzansprüche bestehen, gilt Punkt 7.

7. Haftung

(1) Sämtliche Haftungsregelungen gelten für alle Streitigkeiten im Zusammenhang mit dem Auftragsverhältnis, gleich aus welchem Rechtsgrund. Der Auftragnehmer haftet für Schäden im Zusammenhang mit dem Auftragsverhältnis (einschließlich dessen Beendigung) nur bei Vorsatz und grober Fahrlässigkeit. Die Anwendbarkeit des § 1298 Satz 2 ABGB wird ausgeschlossen.

(2) Im Falle grober Fahrlässigkeit beträgt die Ersatzpflicht des Auftragnehmers höchstens das zehnfache der Mindestversicherungssumme der Berufshaftpflichtversicherung gemäß § 11 Wirtschaftstreuhänderberufsgesetz 2017 (WTBG 2017) in der jeweils geltenden Fassung.

(3) Die Beschränkung der Haftung gemäß Punkt 7 (2) bezieht sich auf den einzelnen Schadensfall. Der einzelne Schadensfall umfasst sämtliche Folgen einer Pflichtverletzung ohne Rücksicht darauf, ob Schäden in einem oder in mehreren aufeinander folgenden Jahren entstanden sind. Dabei gilt mehrfaches auf gleicher oder gleichartiger Fehlerquelle beruhendes Tun oder Unterlassen als eine einheitliche Pflichtverletzung, wenn die betreffenden Angelegenheiten miteinander in rechtlichem und wirtschaftlichem Zusammenhang stehen. Ein einheitlicher Schaden bleibt ein einzelner Schadensfall, auch wenn er auf mehreren Pflichtverletzungen beruht. Weiters ist, außer bei vorsätzlicher Schädigung, eine Haftung des Auftragnehmers für entgangenen Gewinn sowie Begleit-, Folge-, Neben- oder ähnliche Schäden, ausgeschlossen.

(4) Jeder Schadenersatzanspruch kann nur innerhalb von sechs Monaten nachdem der oder die Anspruchsberechtigten von dem Schaden Kenntnis erlangt haben, spätestens aber innerhalb von drei Jahren ab Eintritt des (Primär)Schadens nach dem anspruchsbegründenden Ereignis gerichtlich geltend gemacht werden, sofern nicht in gesetzlichen Vorschriften zwingend andere Verjährungsfristen festgesetzt sind.

(5) Im Falle der (tatbestandsmäßigen) Anwendbarkeit des § 275 UGB gelten dessen Haftungsregeln auch dann, wenn an der Durchführung des Auftrages mehrere Personen beteiligt gewesen oder mehrere zum Ersatz verpflichtende Handlungen begangen worden sind und ohne Rücksicht darauf, ob andere Beteiligte vorsätzlich gehandelt haben.

(6) In Fällen, in denen ein förmlicher Bestätigungsvermerk erteilt wird, beginnt die Verjährungsfrist spätestens mit Erteilung des Bestätigungsvermerkes zu laufen.

(7) Wird die Tätigkeit unter Einschaltung eines Dritten, z.B. eines Daten verarbeitenden Unternehmens, durchgeführt, so gelten mit Benachrichtigung des Auftraggebers darüber nach Gesetz oder Vertrag be- oder entstehende Gewährleistungs- und Schadenersatzansprüche gegen den Dritten als an den Auftraggeber abgetreten. Der

Auftragnehmer haftet, unbeschadet Punkt 4. (3), diesfalls nur für Verschulden bei der Auswahl des Dritten.

(8) Eine Haftung des Auftragnehmers Dritten gegenüber ist in jedem Fall ausgeschlossen. Geraten Dritte mit der Arbeit des Auftragnehmers wegen des Auftraggebers in welcher Form auch immer in Kontakt hat der Auftraggeber diese über diesen Umstand ausdrücklich aufzuklären. Soweit ein solcher Haftungsausschluss gesetzlich nicht zulässig ist oder eine Haftung gegenüber Dritten vom Auftragnehmer ausnahmsweise übernommen wurde, gelten subsidiär diese Haftungsbeschränkungen jedenfalls auch gegenüber Dritten. Dritte können jedenfalls keine Ansprüche stellen, die über einen allfälligen Anspruch des Auftraggebers hinausgehen. Die Haftungshöchstsumme gilt nur insgesamt einmal für alle Geschädigten, einschließlich der Ersatzansprüche des Auftraggebers selbst, auch wenn mehrere Personen (der Auftraggeber und ein Dritter oder auch mehrere Dritte) geschädigt worden sind; Geschädigte werden nach ihrem Zuvorkommen befriedigt. Der Auftraggeber wird den Auftragnehmer und dessen Mitarbeiter von sämtlichen Ansprüchen Dritter im Zusammenhang mit der Weitergabe schriftlicher als auch mündlicher beruflicher Äußerungen des Auftragnehmers an diese Dritte schad- und klaglos halten.

(9) Punkt 7 gilt auch für allfällige Haftungsansprüche des Auftraggebers im Zusammenhang mit dem Auftragsverhältnis gegenüber Dritten (Erfüllungs- und Besorgungshelfen des Auftragnehmers) und den Substituten des Auftragnehmers.

8. Verschwiegenheitspflicht, Datenschutz

(1) Der Auftragnehmer ist gemäß § 80 WTBG 2017 verpflichtet, über alle Angelegenheiten, die ihm im Zusammenhang mit seiner Tätigkeit für den Auftraggeber bekannt werden, Stillschweigen zu bewahren, es sei denn, dass der Auftraggeber ihn von dieser Schweigepflicht entbindet oder gesetzliche Äußerungspflichten entgegen stehen.

(2) Soweit es zur Verfolgung von Ansprüchen des Auftragnehmers (insbesondere Ansprüche auf Honorar) oder zur Abwehr von Ansprüchen gegen den Auftragnehmer (insbesondere Schadenersatzansprüche des Auftraggebers oder Dritter gegen den Auftragnehmer) notwendig ist, ist der Auftragnehmer von seiner beruflichen Verschwiegenheitspflicht entbunden.

(3) Der Auftragnehmer darf Berichte, Gutachten und sonstige schriftliche berufliche Äußerungen über die Ergebnisse seiner Tätigkeit Dritten nur mit Einwilligung des Auftraggebers aushändigen, es sei denn, dass eine gesetzliche Verpflichtung hierzu besteht.

(4) Der Auftragnehmer ist datenschutzrechtlich Verantwortlicher im Sinne der Datenschutz-Grundverordnung („DSGVO“) hinsichtlich aller im Rahmen des Auftrages verarbeiteter personenbezogener Daten. Der Auftragnehmer ist daher befugt, ihm anvertraute personenbezogene Daten im Rahmen der Grenzen des Auftrages zu verarbeiten. Dem Auftragnehmer überlassene Materialien (Papier und Datenträger) werden grundsätzlich nach Beendigung der diesbezüglichen Leistungserbringung dem Auftraggeber oder an vom Auftraggeber namhaft gemachte Dritte übergeben oder wenn dies gesondert vereinbart ist vom Auftragnehmer verwahrt oder vernichtet. Der Auftragnehmer ist berechtigt Kopien davon aufzubewahren soweit er diese zur ordnungsgemäßen Dokumentation seiner Leistungen benötigt oder es rechtlich geboten oder berufsüblich ist.

(5) Sofern der Auftragnehmer den Auftraggeber dabei unterstützt, die den Auftraggeber als datenschutzrechtlich Verantwortlichen treffenden Pflichten gegenüber Betroffenen zu erfüllen, so ist der Auftragnehmer berechtigt, den entstandenen tatsächlichen Aufwand an den Auftraggeber zu verrechnen. Gleiches gilt, für den Aufwand der für Auskünfte im Zusammenhang mit dem Auftragsverhältnis anfällt, die nach Entbindung von der Verschwiegenheitspflicht durch den Auftraggeber gegenüber Dritten diesen Dritten erteilt werden.

9. Rücktritt und Kündigung („Beendigung“)

(1) Die Erklärung der Beendigung eines Auftrages hat schriftlich zu erfolgen (siehe auch Punkt 4 (4) und (5)). Das Erlöschen einer bestehenden Vollmacht bewirkt keine Beendigung des Auftrages.

(2) Soweit nicht etwas anderes schriftlich vereinbart oder gesetzlich zwingend vorgeschrieben ist, können die Vertragspartner den Vertrag jederzeit mit sofortiger Wirkung beenden. Der Honoraranspruch bestimmt sich nach Punkt 11.

(3) Ein Dauerauftrag (befristeter oder unbefristeter Auftrag über, wenn auch nicht ausschließlich, die Erbringung wiederholter Einzelleistungen, auch mit Pauschalvergütung) kann allerdings, soweit nichts anderes schriftlich vereinbart ist, ohne Vorliegen eines wichtigen Grundes nur unter Einhaltung einer Frist von drei Monaten („Beendigungsfrist“) zum Ende eines Kalendermonats beendet werden.

(4) Nach Erklärung der Beendigung eines Dauerauftrags – sind, soweit im Folgenden nicht abweichend bestimmt, nur jene einzelnen Werke vom Auftragnehmer noch fertigzustellen (verbleibender Auftragsstand), deren vollständige Ausführung innerhalb der Beendigungsfrist (grundsätzlich) möglich ist, soweit diese innerhalb eines Monats nach Beginn des Laufs der Beendigungsfrist dem Auftraggeber schriftlich im Sinne des Punktes 4 (2) bekannt gegeben werden. Der verbleibende Auftragsstand ist innerhalb der Beendigungsfrist fertig zu stellen, sofern sämtliche erforderlichen Unterlagen rechtzeitig zur Verfügung gestellt werden und soweit nicht ein wichtiger Grund vorliegt, der dies hindert.

(5) Wären bei einem Dauerauftrag mehr als 2 gleichartige, üblicherweise nur einmal jährlich zu erstellende Werke (z.B. Jahresabschlüsse, Steuererklärungen etc.) fertig zu stellen, so zählen die über 2 hinaus gehenden Werke nur bei ausdrücklichem Einverständnis des Auftraggebers zum verbleibenden Auftragsstand. Auf diesen Umstand ist der Auftraggeber in der Bekanntgabe gemäß Punkt 9 (4) gegebenenfalls ausdrücklich hinzuweisen.

10. Beendigung bei Annahmeverzug und unterlassener Mitwirkung des Auftraggebers und rechtlichen Ausführungshindernissen

(1) Kommt der Auftraggeber mit der Annahme der vom Auftragnehmer angebotenen Leistung in Verzug oder unterlässt der Auftraggeber eine ihm nach Punkt 2. oder sonst wie obliegende Mitwirkung, so ist der Auftragnehmer zur fristlosen Beendigung des Vertrages berechtigt. Gleiches gilt, wenn der Auftraggeber eine (auch teilweise) Durchführung des Auftrages verlangt, die, nach begründetem Dafürhalten des Auftragnehmers, nicht der Rechtslage oder berufsüblichen Grundsätzen entspricht. Seine Honoraransprüche bestimmen sich nach Punkt 11. Annahmeverzug sowie unterlassene Mitwirkung seitens des Auftraggebers begründen auch dann den Anspruch des Auftragnehmers auf Ersatz der ihm hierdurch entstandenen Mehraufwendungen sowie des verursachten Schadens, wenn der Auftragnehmer von seinem Kündigungsrecht keinen Gebrauch macht.

(2) Bei Verträgen über die Führung der Bücher, die Vorahme der Personalsachbearbeitung oder Abgabeverrechnung ist eine fristlose Beendigung durch den Auftragnehmer gemäß Punkt 10 (1) zulässig, wenn der Auftraggeber seiner Mitwirkungspflicht gemäß Punkt 2. (1) zweimal nachweislich nicht nachkommt.

11. Honoraranspruch

(1) Unterbleibt die Ausführung des Auftrages (z.B. wegen Rücktritt oder Kündigung), so gebührt dem Auftragnehmer gleichwohl das vereinbarte Entgelt (Honorar), wenn er zur Leistung bereit war und durch Umstände, deren Ursache auf Seiten des Auftraggebers liegen, ein bloßes Mitverschulden des Auftragnehmers bleibt diesbezüglich außer Ansatz, daran gehindert worden ist; der Auftragnehmer braucht sich in diesem Fall nicht anrechnen zu lassen, was er durch anderweitige Verwendung seiner und seiner Mitarbeiter Arbeitskraft erwirbt oder zu erwerben unterlässt.

(2) Bei Beendigung eines Dauerauftrags gebührt das vereinbarte Entgelt für den verbleibenden Auftragsstand, sofern er fertiggestellt wird oder dies aus Gründen, die dem Auftraggeber zuzurechnen sind, unterbleibt (auf Punkt 11. (1) wird verwiesen). Vereinbarte Pauschalhonorare sind gegebenenfalls zu aliquotieren.

(3) Unterbleibt eine zur Ausführung des Werkes erforderliche Mitwirkung des Auftraggebers, so ist der Auftragnehmer auch berechtigt, ihm zur Nachholung eine angemessene Frist zu setzen mit der Erklärung, dass nach fruchtlosem Verstreichen der Frist der Vertrag als aufgehoben gelte, im Übrigen gelten die Folgen des Punkt 11. (1).

(4) Bei Nichteinhaltung der Beendigungsfrist gemäß Punkt 9. (3) durch den Auftraggeber, sowie bei Vertragsauflösung gemäß Punkt 10. (2) durch den Auftragnehmer behält der Auftragnehmer den vollen Honoraranspruch für drei Monate.

12. Honorar

(1) Sofern nicht ausdrücklich Unentgeltlichkeit vereinbart ist, wird jedenfalls gemäß § 1004 und § 1152 ABGB eine angemessene Entlohnung geschuldet. Höhe und Art des Honoraranspruchs des Auftragnehmers ergeben sich aus der zwischen ihm und seinem Auftraggeber getroffenen Vereinbarung. Sofern nicht nachweislich eine andere Vereinbarung getroffen wurde sind Zahlungen des Auftraggebers immer auf die älteste Schuld anzurechnen.

(2) Die kleinste verrechenbare Leistungseinheit beträgt eine Viertelstunde.

(3) Auch die Wegzeit wird im notwendigen Umfang verrechnet.

(4) Das Aktenstudium in der eigenen Kanzlei, das nach Art und Umfang zur Vorbereitung des Auftragnehmers notwendig ist, kann gesondert verrechnet werden.

(5) Erweist sich durch nachträglich hervorgekommene besondere Umstände oder auf Grund besonderer Inanspruchnahme durch den Auftraggeber ein bereits vereinbartes Entgelt als unzureichend, so hat der Auftragnehmer den Auftraggeber darauf hinzuweisen und sind Nachverhandlungen zur Vereinbarung eines angemessenen Entgelts zu führen (auch bei unzureichenden Pauschalhonoraren).

(6) Der Auftragnehmer verrechnet die Nebenkosten und die Umsatzsteuer zusätzlich. Beispielhaft aber nicht abschließend im Folgenden (7) bis (9):

(7) Zu den verrechenbaren Nebenkosten zählen auch belegte oder pauschalierte Barauslagen, Reisespesen (bei Bahnfahrten 1. Klasse), Diäten, Kilometergeld, Kopierkosten und ähnliche Nebenkosten.

(8) Bei besonderen Haftpflichtversicherungserfordernissen zählen die betreffenden Versicherungsprämien (inkl. Versicherungssteuer) zu den Nebenkosten.

(9) Weiters sind als Nebenkosten auch Personal- und Sachaufwendungen für die Erstellung von Berichten, Gutachten uä. anzusehen.

(10) Für die Ausführung eines Auftrages, dessen gemeinschaftliche Erledigung mehreren Auftragnehmern übertragen worden ist, wird von jedem das seiner Tätigkeit entsprechende Entgelt verrechnet.

(11) Entgelte und Entgeltvorschüsse sind mangels anderer Vereinbarungen sofort nach deren schriftlicher Geltendmachung fällig. Für Entgeltzahlungen, die später als 14 Tage nach Fälligkeit geleistet werden, können Verzugszinsen verrechnet werden. Bei beiderseitigen Unternehmensgeschäften gelten Verzugszinsen in der in § 456 1. und 2. Satz UGB festgelegten Höhe.

(12) Die Verjährung richtet sich nach § 1486 ABGB und beginnt mit Ende der Leistung bzw. mit späterer, in angemessener Frist erfolgter Rechnungslegung zu laufen.

(13) Gegen Rechnungen kann innerhalb von 4 Wochen ab Rechnungsdatum schriftlich beim Auftragnehmer Einspruch erhoben werden. Andernfalls gilt die Rechnung als anerkannt. Die Aufnahme einer Rechnung in die Bücher gilt jedenfalls als Anerkenntnis.

(14) Auf die Anwendung des § 934 ABGB im Sinne des § 351 UGB, das ist die Anfechtung wegen Verkürzung über die Hälfte für Geschäfte unter Unternehmern, wird verzichtet.

(15) Falls bei Aufträgen betreffend die Führung der Bücher, die Vomahme der Personalsachbearbeitung oder Abgabenverrechnung ein Pauschalhonorar vereinbart ist, so sind mangels anderweitiger schriftlicher Vereinbarung die Vertretungstätigkeit im Zusammenhang mit abgaben- und beitragsrechtlichen Prüfungen aller Art einschließlich der Abschluss von Vergleichen über Abgabenbemessungs- oder Beitragsgrundlagen, Berichterstattung, Rechtsmittelerhebung uä gesondert zu honorieren. Sofern nichts anderes schriftlich vereinbart ist, gilt das Honorar als jeweils für ein Auftragsjahr vereinbart.

(16) Die Bearbeitung besonderer Einzelfragen im Zusammenhang mit den im Punkt 12. (15) genannten Tätigkeiten, insbesondere Feststellungen über das prinzipielle Vorliegen einer Pflichtversicherung, erfolgt nur aufgrund eines besonderen Auftrages.

(17) Der Auftragnehmer kann entsprechende Vorschüsse verlangen und seine (fortgesetzte) Tätigkeit von der Zahlung dieser Vorschüsse abhängig machen. Bei Daueraufträgen darf die Erbringung weiterer Leistungen bis zur Bezahlung früherer Leistungen (sowie allfälliger Vorschüsse gemäß Satz 1) verweigert werden. Bei Erbringung von Teilleistungen und offener Teilhonorierung gilt dies sinngemäß.

(18) Eine Beanstandung der Arbeiten des Auftragnehmers berechtigt, außer bei offenkundigen wesentlichen Mängeln, nicht zur auch nur teilweisen Zurückhaltung der ihm nach Punkt 12. zustehenden Honorare, sonstigen Entgelte, Kostenersätze und Vorschüsse (Vergütungen).

(19) Eine Aufrechnung gegen Forderungen des Auftragnehmers auf Vergütungen nach Punkt 12. ist nur mit unbestrittenen oder rechtskräftig festgestellten Forderungen zulässig.

13. Sonstiges

(1) Im Zusammenhang mit Punkt 12. (17) wird auf das gesetzliche Zurückbehaltungsrecht (§ 471 ABGB, § 369 UGB) verwiesen; wird das Zurückbehaltungsrecht zu Unrecht ausgeübt, haftet der Auftragnehmer grundsätzlich gemäß Punkt 7. aber in Abweichung dazu nur bis zur Höhe seiner noch offenen Forderung.

(2) Der Auftraggeber hat keinen Anspruch auf Ausfolgung von im Zuge der Auftragsbefreiung vom Auftragnehmer erstellten Arbeitspapieren und ähnlichen Unterlagen. Im Falle der Auftragsbefreiung unter Einsatz elektronischer Buchhaltungssysteme ist der Auftragnehmer berechtigt, nach Übergabe sämtlicher vom Auftragnehmer auftragsbezogen damit erstellter Daten, für die den Auftraggeber eine Aufbewahrungspflicht trifft, in einem strukturierten, gängigen und maschinenlesbaren Format an den Auftraggeber bzw. an den nachfolgenden Wirtschaftstreuhänder, die Daten zu löschen. Für die Übergabe dieser Daten in einem strukturierten, gängigen und maschinenlesbaren Format hat der Auftragnehmer Anspruch auf ein angemessenes Honorar (Punkt 12 gilt sinngemäß). Ist eine Übergabe dieser Daten in einem strukturierten, gängigen und maschinenlesbaren Format aus besonderen Gründen unmöglich oder unzulässig, können diese ersatzweise im Vollausdruck übergeben werden. Eine Honorierung steht diesfalls dafür nicht zu.

(3) Der Auftragnehmer hat auf Verlangen und Kosten des Auftraggebers alle Unterlagen herauszugeben, die er aus Anlass seiner Tätigkeit von diesem erhalten hat. Dies gilt jedoch nicht für den Schriftwechsel zwischen dem Auftragnehmer und seinem Auftraggeber und für die Schriftstücke, die der Auftraggeber in Urschrift besitzt und für Schriftstücke, die einer Aufbewahrungspflicht nach den für den Auftragnehmer geltenden rechtlichen Bestimmungen zur Verhinderung von Geldwäsche unterliegen. Der Auftragnehmer kann von Unterlagen, die er an den Auftraggeber zurückgibt, Abschriften oder Fotokopien anfertigen. Sind diese Unterlagen bereits einmal an den Auftraggeber übermittelt worden so hat der Auftragnehmer Anspruch auf ein angemessenes Honorar (Punkt 12. gilt sinngemäß).

(4) Der Auftraggeber hat die dem Auftragnehmer übergebenen Unterlagen nach Abschluss der Arbeiten binnen 3 Monaten abzuholen. Bei Nichtabholung übergebener Unterlagen kann der Auftragnehmer nach zweimaliger nachweislicher Aufforderung an den Auftraggeber, übergebene Unterlagen abzuholen, diese auf dessen Kosten zurückstellen und/oder ein angemessenes Honorar in Rechnung stellen (Punkt 12. gilt sinngemäß). Die weitere Aufbewahrung kann auch auf Kosten des Auftraggebers durch Dritte erfolgen. Der Auftragnehmer haftet im Weiteren nicht für Folgen aus Beschädigung, Verlust oder Vernichtung der Unterlagen.

(5) Der Auftragnehmer ist berechtigt, fällige Honorarforderungen mit etwaigen Depotguthaben, Verrechnungsgeldern, Treuhandgeldern oder anderen in seiner Gewahrsame befindlichen liquiden Mitteln auch bei ausdrücklicher Inverwahrungnahme zu kompensieren, sofern der Auftraggeber mit einem Gegenanspruch des Auftragnehmers rechnen musste.

(6) Zur Sicherung einer bestehenden oder künftigen Honorarforderung ist der Auftragnehmer berechtigt, ein finanzamtliches Guthaben oder ein anderes Abgaben- oder Beitragsguthaben des Auftraggebers auf ein Anderkonto zu transferieren. Diesfalls ist der Auftraggeber vom erfolgten Transfer zu verständigen. Danach kann der sichergestellte Betrag entweder im Einvernehmen mit dem Auftraggeber oder bei Vollstreckbarkeit der Honorarforderung eingezogen werden.

14. Anzuwendendes Recht, Erfüllungsort, Gerichtsstand

(1) Für den Auftrag, seine Durchführung und die sich hieraus ergebenden Ansprüche gilt ausschließlich österreichisches Recht unter Ausschluss des nationalen Verweisungsrechts.

(2) Erfüllungsort ist der Ort der beruflichen Niederlassung des Auftragnehmers.

(3) Gerichtsstand ist – mangels abweichender schriftlicher Vereinbarung – das sachlich zuständige Gericht des Erfüllungsortes.

II. TEIL

15. Ergänzende Bestimmungen für Verbrauchergeschäfte

(1) Für Verträge zwischen Wirtschaftstreuhandern und Verbrauchern gelten die zwingenden Bestimmungen des Konsumentenschutzgesetzes.

(2) Der Auftragnehmer haftet nur für vorsätzliche und grob fahrlässig verschuldete Verletzung der übernommenen Verpflichtungen.

(3) Anstelle der im Punkt 7 Abs 2 normierten Begrenzung ist auch im Falle grober Fahrlässigkeit die Ersatzpflicht des Auftragnehmers nicht begrenzt.

(4) Punkt 6 Abs 2 (Frist für Mängelbeseitigungsanspruch) und Punkt 7 Abs 4 (Geltendmachung der Schadenersatzansprüche innerhalb einer bestimmten Frist) gilt nicht.

(5) Rücktrittsrecht gemäß § 3 KSchG:

Hat der Verbraucher seine Vertragserklärung nicht in den vom Auftragnehmer dauernd benützten Kanzleiräumen abgegeben, so kann er von seinem Vertragsantrag oder vom Vertrag zurücktreten. Dieser Rücktritt kann bis zum Zustandekommen des Vertrages oder danach binnen einer Woche erklärt werden; die Frist beginnt mit der Ausfolgung einer Urkunde, die zumindest den Namen und die Anschrift des Auftragnehmers sowie eine Belehrung über das Rücktrittsrecht enthält, an den Verbraucher, frühestens jedoch mit dem Zustandekommen des Vertrages zu laufen. Das Rücktrittsrecht steht dem Verbraucher nicht zu,

1. wenn er selbst die geschäftliche Verbindung mit dem Auftragnehmer oder dessen Beauftragten zwecks Schließung dieses Vertrages angebahnt hat,

2. wenn dem Zustandekommen des Vertrages keine Besprechungen zwischen den Beteiligten oder ihren Beauftragten vorangegangen sind oder

3. bei Verträgen, bei denen die beiderseitigen Leistungen sofort zu erbringen sind, wenn sie üblicherweise von Auftragnehmern außerhalb ihrer Kanzleiräume geschlossen werden und das vereinbarte Entgelt € 15 nicht übersteigt.

Der Rücktritt bedarf zu seiner Rechtswirksamkeit der Schriftform. Es genügt, wenn der Verbraucher ein Schriftstück, das seine Vertragserklärung oder die des Auftragnehmers enthält, dem Auftragnehmer mit einem Vermerk zurückstellt, der erkennen lässt, dass der Verbraucher das Zustandekommen oder die Aufrechterhaltung des Vertrages ablehnt. Es genügt, wenn die Erklärung innerhalb einer Woche abgesendet wird.

Tritt der Verbraucher gemäß § 3 KSchG vom Vertrag zurück, so hat Zug um Zug

1. der Auftragnehmer alle empfangenen Leistungen samt gesetzlichen Zinsen vom Empfangstag an zurückzuerstatten und den vom Verbraucher auf die Sache gemachten notwendigen und nützlichen Aufwand zu ersetzen,

2. der Verbraucher dem Auftragnehmer den Wert der Leistungen zu vergüten, soweit sie ihm zum klaren und überwiegenden Vorteil gereichen.

Gemäß § 4 Abs 3 KSchG bleiben Schadenersatzansprüche unberührt.

(6) Kostenvoranschläge gemäß § 5 KSchG:

Für die Erstellung eines Kostenvoranschlages im Sinn des § 1170a ABGB durch den Auftragnehmer hat der Verbraucher ein Entgelt nur dann zu zahlen, wenn er vorher auf diese Zahlungspflicht hingewiesen worden ist.

Wird dem Vertrag ein Kostenvoranschlag des Auftragnehmers zugrunde gelegt, so gilt dessen Richtigkeit als gewährleistet, wenn nicht das Gegenteil ausdrücklich erklärt ist.

(7) Mängelbeseitigung: Punkt 6 wird ergänzt:

Ist der Auftragnehmer nach § 932 ABGB verpflichtet, seine Leistungen zu verbessern oder Fehlendes nachzutragen, so hat er diese Pflicht zu erfüllen, an dem Ort, an dem die Sache übergeben worden ist. Ist es für den Verbraucher tunlich, die Werke und Unterlagen vom Auftragnehmer gesendet zu erhalten, so kann dieser diese Übersendung auf seine Gefahr und Kosten vornehmen.

(8) Gerichtsstand: Anstelle Punkt 14. (3) gilt:

Hat der Verbraucher im Inland seinen Wohnsitz oder seinen gewöhnlichen Aufenthalt oder ist er im Inland beschäftigt, so kann für eine Klage gegen ihn nach den §§ 88, 89, 93 Abs 2 und 104 Abs 1 JN nur

die Zuständigkeit eines Gerichtes begründet werden, in dessen Sprengel der Wohnsitz, der gewöhnliche Aufenthalt oder der Ort der Beschäftigung liegt.

(9) Verträge über wiederkehrende Leistungen:

(a) Verträge, durch die sich der Auftragnehmer zu Werkleistungen und der Verbraucher zu wiederholten Geldzahlungen verpflichten und die für eine unbestimmte oder eine ein Jahr übersteigende Zeit geschlossen worden sind, kann der Verbraucher unter Einhaltung einer zweimonatigen Frist zum Ablauf des ersten Jahres, nachher zum Ablauf jeweils eines halben Jahres kündigen.

(b) Ist die Gesamtheit der Leistungen eine nach ihrer Art unteilbare Leistung, deren Umfang und Preis schon bei der Vertragsschließung bestimmt sind, so kann der erste Kündigungstermin bis zum Ablauf des zweiten Jahres hinausgeschoben werden. In solchen Verträgen kann die Kündigungsfrist auf höchstens sechs Monate verlängert werden.

(c) Erfordert die Erfüllung eines bestimmten, in lit. a) genannten Vertrages erhebliche Aufwendungen des Auftragnehmers und hat er dies dem Verbraucher spätestens bei der Vertragsschließung bekannt gegeben, so können den Umständen angemessene, von den in lit. a) und b) genannten abweichende Kündigungstermine und Kündigungsfristen vereinbart werden.

(d) Eine Kündigung des Verbrauchers, die nicht fristgerecht ausgesprochen worden ist, wird zum nächsten nach Ablauf der Kündigungsfrist liegenden Kündigungstermin wirksam.

JAHRES- ABSCHLUSS 2024

**Dürnkruiter Kommunalimmobilienverwaltungs
Gesellschaft m.b.H**

2263 Dürnkrot, Schlossplatz 1



Dr. Heiss
Steuerberatung

Inhaltsverzeichnis

1. Bilanz zum 31. Dezember 2024	1
2. Gewinn- und Verlustrechnung 1. Jänner 2024 bis 31. Dezember 2024	2
3. Erläuterungen zu Bilanz und Gewinn- und Verlustrechnung	3 - 16
4. Anhang	17 - 22
5. Anlagenspiegel	23
6. Lagebericht	24 - 27

	31.12.2024	31.12.2023
	€	€
Aktiva		
A. Anlagevermögen		
I. Immaterielle Vermögensgegenstände		
1. Software	0,07	0,07
II. Sachanlagen		
1. Grundstücke und Bauten	4.333.502,25	4.557.546,11
	4.333.502,32	4.557.546,18
B. Umlaufvermögen		
I. Forderungen und sonstige Vermögensgegenstände		
1. Forderungen aus Lieferungen und Leistungen	11.977,82	1.743,64
2. sonstige Forderungen und Vermögensgegenstände	625.322,03	727.299,31
davon mit einer Restlaufzeit von mehr als einem Jahr	539.782,26	610.228,66
	637.299,85	729.042,95
II. Guthaben bei Kreditinstituten	90.553,70	76.035,85
	727.853,55	805.078,80
Summe Aktiva	5.061.355,87	5.362.624,98
Passiva		
A. Eigenkapital		
I. eingefordertes Stammkapital	40.000,00	40.000,00
übernommenes Stammkapital	40.000,00	40.000,00
einbezahltes Stammkapital	40.000,00	40.000,00
II. Kapitalrücklagen		
1. nicht gebundene	1.110.000,00	1.060.000,00
III. Bilanzverlust	-575.971,14	-431.015,80
davon Verlustvortrag	-431.015,80	-296.895,04
	574.028,86	668.984,20
B. Investitionszuschüsse	708.528,39	759.716,65
C. Rückstellungen	27.195,00	26.998,00
1. sonstige Rückstellungen		
D. Verbindlichkeiten		
1. Verbindlichkeiten gegenüber Kreditinstituten	3.652.422,50	3.808.136,55
davon mit einer Restlaufzeit von bis zu einem Jahr	202.921,75	237.097,16
davon mit einer Restlaufzeit von mehr als einem Jahr	3.449.500,75	3.571.039,39
2. Verbindlichkeiten aus Lieferungen und Leistungen	10.733,27	13.781,61
davon mit einer Restlaufzeit von bis zu einem Jahr	10.733,27	13.781,61
3. sonstige Verbindlichkeiten	88.447,85	85.007,97
davon aus Steuern	108,34	0,00
davon mit einer Restlaufzeit von bis zu einem Jahr	20.501,31	14.984,53
davon mit einer Restlaufzeit von mehr als einem Jahr	67.946,54	70.023,44
	3.751.603,62	3.906.926,13
davon mit einer Restlaufzeit von bis zu einem Jahr	234.156,33	265.863,30
davon mit einer Restlaufzeit von mehr als einem Jahr	3.517.447,29	3.641.062,83
Summe Passiva	5.061.355,87	5.362.624,98

	2024 €	2023 €
1. Umsatzerlöse	377.372,47	360.094,74
2. sonstige betriebliche Erträge	51.188,26	51.188,26
3. Abschreibungen		
a) auf Sachanlagen	224.043,86	218.577,48
4. sonstige betriebliche Aufwendungen	170.242,41	171.794,20
5. Zwischensumme aus Z 1 bis 4 (Betriebsergebnis)	34.274,46	20.911,32
6. sonstige Zinsen und ähnliche Erträge	10.571,90	11.246,03
7. Zinsen und ähnliche Aufwendungen	189.801,70	166.278,11
8. Zwischensumme aus Z 6 bis 7 (Finanzergebnis)	-179.229,80	-155.032,08
9. Ergebnis vor Steuern (Summe aus Z 5 und Z 8)	-144.955,34	-134.120,76
10. Ergebnis nach Steuern	-144.955,34	-134.120,76
11. Jahresfehlbetrag	-144.955,34	-134.120,76
12. Verlustvortrag aus dem Vorjahr	-431.015,80	-296.895,04
13. Bilanzverlust	-575.971,14	-431.015,80

Erläuterungen zu Bilanz und Gewinn- und Verlustrechnung

Aktiva

A. Anlagevermögen

I. Immaterielle Vermögensgegenstände

Buchwertentwicklung:

	<u>EUR</u>
Stand 1.1.2024	0,07
Stand 31.12.2024	<u>0,07</u>

Zusammensetzung:

	31.12.2024	31.12.2023
	<u>EUR</u>	<u>EUR</u>
Software	<u>0,07</u>	<u>0,07</u>

II. Sachanlagen

Buchwertentwicklung:

	<u>EUR</u>
Stand 1.1.2024	4.557.546,11
Abschreibung	-224.043,86
Stand 31.12.2024	<u>4.333.502,25</u>

Zusammensetzung:

	31.12.2024	31.12.2023
	<u>EUR</u>	<u>EUR</u>
5104 Grundwert Hauptstraße 23	37.280,00	37.280,00
5105 Grundwert Hauptstraße 61	29.790,00	29.790,00
5107 Grundwert Wagner-Schönkirch-Str. 8	17.550,00	17.550,00
5102 Grundwert Bernsteinstr. 19	20.475,00	20.475,00
5106 Grundwert Neubaugasse 1	14.400,00	14.400,00
Grundwert Paul Ferstel-Str.	77.965,00	77.965,00
5103 Grundwert Goethegasse 2	35.755,00	35.755,00
5104 Gebäude Hauptstraße 23	501.842,16	554.667,65
5105 Gebäude Hauptstraße 61	115.506,00	119.706,22
5107 Gebäude Wagner-Schönkirch-Str. 8	429.612,86	463.981,89
5102 Gebäude Bernsteinstr. 19	594.411,33	635.405,21
5106 Gebäude Neubaugasse 1	457.602,11	494.210,27
Gebäude Paul Ferstel-Str.	1.536.314,76	1.571.574,70
5103 Gebäude Goethegasse 2	464.998,03	484.785,17
	<u>4.333.502,25</u>	<u>4.557.546,11</u>

Dürnkruiter Kommunalimmobilienverwaltungs
Gesellschaft m.b.H

B. Umlaufvermögen

I. Forderungen und sonstige Vermögensgegenstände

1. Forderungen aus Lieferungen und Leistungen

Zusammensetzung:

	31.12.2024	31.12.2023
	EUR	EUR
Lieferforderungen Inland	12.264,68	0,00
5102 Forderungen Bernsteinstraße 19	11.096,29	10.870,54
5102 sonstige Forderungen - Bernsteinstraße 19	0,00	658,09
Abgrenzungen Forderungen aus Lieferungen und Leistungen	650,03	0,00
Einzelwertberichtigungen Forderungen Inland	-21.486,61	-21.222,06
5104 Forderungen Hauptstraße 23	2.625,46	1.734,94
5104 sonstige Forderungen Betriebskostenabrechnung Hauptstraße 23	442,37	1.471,67
5105 Forderungen Hauptstraße 61	2.750,59	3.328,45
5106 Forderungen Neubaugasse 1	3.169,17	3.678,65
5106 sonstige Forderungen Betriebskostenabrechnung Neubaugasse 1	-959,30	902,90
5107 Forderungen Wagner Schönkirch Straße 8	1.425,14	320,46
	<u>11.977,82</u>	<u>1.743,64</u>

2. sonstige Forderungen und Vermögensgegenstände

Zusammensetzung:

	31.12.2024	31.12.2023
	EUR	EUR
Vorauszahlung Körperschaftsteuer	15.093,36	14.593,36
5107 Verr. Kto. (Ford./Verb.) Schadensfälle Wagner Schönkirch Gasse 8	0,00	5.184,20
Forderung Zuschüsse	610.228,67	679.874,55
Verrechnungskonto Finanzamt	0,00	27.647,20
	<u>625.322,03</u>	<u>727.299,31</u>

II. Guthaben bei Kreditinstituten

Zusammensetzung:

	31.12.2024	31.12.2023
	EUR	EUR
5102 Kautionsgirokonto AT83 20 - GESAMT (vorläufig) Bernsteinstr.	68.376,91	70.324,11
5102 MRG Girokonto AT15 2024 1 - GESAMT (vorläufig) Bernsteinstr.	22.066,36	2.581,03
Schwebende Geldbewegungen	105,63	3.115,11
5102 schwebende Geldbewegung Bernsteinstraße	4,80	15,60
	<u>90.553,70</u>	<u>76.035,85</u>

Passiva

A. Eigenkapital

Zusammensetzung:

	31.12.2024 EUR	31.12.2023 EUR
eingefordertes Stammkapital	40.000,00	40.000,00
übernommenes Stammkapital	40.000,00	40.000,00
einbezahltes Stammkapital	40.000,00	40.000,00
Kapitalrücklagen		
nicht gebundene	1.110.000,00	1.060.000,00
Bilanzverlust	-575.971,14	-431.015,80
davon Verlustvortrag	-431.015,80	-296.895,04
	<u>574.028,86</u>	<u>668.984,20</u>

Entwicklung des Bilanzverlusts:

	31.12.2024 EUR	31.12.2023 EUR
Jahresverlust	-144.955,34	-134.120,76
Verlustvortrag aus Vorjahren	-431.015,80	-296.895,04
	<u>-575.971,14</u>	<u>-431.015,80</u>

B. Investitionszuschüsse

Zusammensetzung und Entwicklung:

	Stand 1.1.2024 EUR	Auflösung EUR	Stand 31.12.2024 EUR
Investitionszuschüsse	<u>759.716,65</u>	<u>51.188,26</u>	<u>708.528,39</u>

Dürnkruiter Kommunalimmobilienverwaltungs
Gesellschaft m.b.H

C. Rückstellungen

Zusammensetzung und Entwicklung:

	Stand 1.1.2024 EUR	Verwendung EUR	Zuweisung EUR	Stand 31.12.2024 EUR
sonstige Rückstellungen	26.998,00	6.998,00	7.195,00	27.195,00

Zusammensetzung und Entwicklung:

	31.12.2024 EUR	31.12.2023 EUR
sonstige Rückstellungen	7.195,00	6.998,00
Rückstellungen für allg. Risikovorsorge	20.000,00	20.000,00
	27.195,00	26.998,00

D. Verbindlichkeiten

1. Verbindlichkeiten gegenüber Kreditinstituten

Zusammensetzung:

	31.12.2024 EUR	31.12.2023 EUR
HYPO 06423202805	1.198.009,35	1.119.480,25
5102 Finanzierungsmittel Bernsteinstr. 19 466245518	720.956,00	720.956,00
5102 VK Finanzierungsmittel (Bernsteinstr. 19)	-200.695,78	-174.574,96
5103 Finanzierungsmittel Goethegasse 466245704	490.230,00	490.230,00
5103 VK Finanzierungsmittel (Goethegasse 2)	-146.324,07	-128.137,36
Bawag Psk 00001-173-322	29.515,67	86.500,61
BA CA 53281/407.709	23.221,42	68.140,75
HYPO AT14 5310 0004 6624 5402	513.027,37	547.567,97
5104 Finanzierungsmittel Hauptstraße 23 466245801	574.251,00	574.251,00
5104 VK Finanzierungsm. HVW (Hauptstraße 23)	-154.530,64	-133.457,38
5106 Finanzierungsmittel Neubaugasse 1 46624 5909	476.724,00	476.724,00
5106 VK Finanzierungsmittel (Neubaugasse 1)	-144.459,44	-126.888,36
5107 Finanzierungsmittel Wagner-Schönkirch 8 46624 5607	390.729,00	390.729,00
5107 VK Finanzierungsmittel (Wagner-Schönkirch)	-118.400,89	-103.999,41
Zinsabgrenzung	169,51	614,44
	3.652.422,50	3.808.136,55

2. Verbindlichkeiten aus Lieferungen und Leistungen

Zusammensetzung:

	31.12.2024	31.12.2023
	EUR	EUR
Abgrenzen Verbindlichkeiten L&L	1.212,00	1.577,60
Lieferverbindlichkeiten Inland	4.227,30	4.541,34
5103 Forderungen Goethegasse 2	512,79	354,37
5102 Verbindlichkeiten Betriebskostenverrechnung Bernsteinstraße 19	79,07	0,00
5103 Verbindlichkeiten Betriebskostenverrechnung Goethegasse 2	637,03	487,12
5105 Verbindlichkeiten Betriebskostenverrechnung Hauptstraße 61	448,96	3.723,40
5107 Verbindlichkeiten Betriebskostenverrechnung Wagner Schönkirch Straße 8	177,73	224,30
Abgrenzen Verbindlichkeiten HWV	3.438,39	2.873,48
	<u>10.733,27</u>	<u>13.781,61</u>

3. sonstige Verbindlichkeiten

Zusammensetzung:

	31.12.2024	31.12.2023
	EUR	EUR
5102 sonstige Verbindlichkeiten Bernsteinstraße 19	2.418,31	307,48
5102 Kationen Bernsteinstraße 19	14.907,91	14.729,76
5102 sonstige Verbindlichkeiten Bernsteinstraße 19	110,40	195,76
5103 sonstige Verbindlichkeiten Goethegasse 2	522,86	141,62
5103 Kationen Goethegasse 2	12.534,97	12.416,35
5104 sonstige Verbindlichkeiten Hauptstraße 23	1.185,26	401,62
5104 Kationen Hauptstraße 23	16.008,19	14.607,96
5105 sonstige Verbindlichkeiten Hauptstraße 61	846,30	0,00
5105 Kationen Hauptstraße 61	0,00	1.312,31
5106 sonstige Verbindlichkeiten Neubaugasse 1	6.236,06	6.581,40
5106 Kationen Neubaugasse 1	10.143,63	12.776,79
noch nicht geschuldete Umsatzsteuer	108,34	0,00
VK Umsatzsteuer	4.394,97	2.493,74
5107 sonstige Verbindlichkeiten Wagner Schönkirch Straße 8	4.678,81	4.862,91
5107 Kationen Wagner Schönkirch Straße 8	14.351,84	14.180,27
	<u>88.447,85</u>	<u>85.007,97</u>

Gewinn- und Verlustrechnung

1. Umsatzerlöse

Zusammensetzung:

	2024 EUR	2023 EUR
Erlöse kommunale Objekte		
Miete Paul-Ferstel-Str. 20 %	123.188,53	121.581,18
Bernsteinstraße 19		
5102 Miete Bernsteinstraße 19 10%	42.807,72	41.972,62
5102 BK Bernsteinstraße 19 10%	19.908,84	18.490,14
5102 Verwaltungskosten Bernsteinstraße 19 10%	3.429,00	3.164,58
5102 Erlösschmälerung/Mietengang 10% Bernsteinstraße 19	-5.783,46	-5.272,57
5102 Erlösschmälerung/Mietengang 20% Bernsteinstraße 19	-248,13	-246,12
5102 BK Abrechnung Vorjahr 10% Bernsteinstraße 19	834,84	-633,78
5102 Ausgleichsposten Bernsteinstraße 19	0,00	1.891,15
5102 sonstige Erträge Bernsteinstraße 19	2,87	2,21
5102 Heizkosten 20% Bernsteinstraße 19	2.218,02	2.202,12
5102 Warmwasser steuerpflichtig 10% Bernsteinstraße 19	1.228,62	957,36
5102 BK Abrechnung Vorjahr 20% Bernsteinstrasse 19	-176,75	-599,28
	<u>64.221,57</u>	<u>61.928,43</u>
Neubaugasse 1		
5106 Miete Neubaugasse 1 10%	23.643,90	21.456,80
5106 BK Neubaugasse 1 10%	13.821,84	12.411,96
5106 Verwaltungskosten Neubaugasse 1 10%	1.439,88	1.329,00
5106 Erlösschmälerung Mietengang Neubaugasse 1 10%	-44,84	-1.937,76
5106 Erlösschmälerung Mietengang Neubaugasse 1 20%	-25,00	-819,83
5106 BK Abrechnung Vorjahr 10% Neubaugasse 1	1.659,83	-912,00
5106 Ausgleichsposten Neubaugasse 1	-959,30	1.644,03
5106 Heizung Neubaugasse 1 20%	2.652,42	2.723,04
5106 BK Abrechnung Vorjahr 20% Neubaugasse 1	-756,93	170,87
5106 Warmwasser steuerpflichtig 10% Neubaugasse 1	1.267,04	1.175,16
	<u>42.698,84</u>	<u>37.241,27</u>
Wagner Schönkirch Straße 8		
5107 Warmwasser steuerpflichtig 10% Wagner-Schönkirch 8	1.512,72	967,29
5107 Miete Wagner Schönkirch Straße 8 10%	22.327,32	14.140,14
5107 BK Wagner Schönkirch Straße 8 10%	11.838,72	11.224,92
5107 Verwaltungskosten Wagner Schönkirch Straße 8 10%	1.435,44	1.324,86
5107 Erlösschmälerung Mietengang Wagner Schönk. Str. 8 10%	-3.304,31	-6.123,17
5107 Erlösschmälerung Mietengang Wagner Schönk. Str. 8 20%	-123,05	-402,41
5107 BK Abrechnung 10% Vorjahr Wagner-Schönkirch Straße 8	39,99	-545,91
5107 Ausgleichsposten Wagner Schönk. Straße 8	224,30	805,01
5107 Heizkosten Wagner-Schönkirch 8 20%	2.483,04	1.831,35
5107 sonstige Erträge Wagner-Schönkirch 8	0,00	0,01
5107 BK Abrechnung 20% Vorjahr Wagner Schönkirch Straße 8	-264,30	-259,10
	<u>36.169,87</u>	<u>22.962,99</u>

Goethegasse

5103 Miete Goethegasse 2 10%	32.225,32	34.561,68
5103 BK Goethegasse 2 10%	14.792,34	14.157,06
5103 Verwaltungskosten Goethegasse 2 10%	2.193,18	2.024,16
5103 Erlösschmälerung/Mietentgang Goethegasse 2 10%	-1.749,92	0,00
5103 Erlösschmälerung/Mietentgang Goethegasse 2 20%	-163,23	0,00
5103 BK Abrechnung Vorjahr 10% Goethegasse 2	-266,20	-213,56
5103 Ausgleichsposten Goethegasse 2	487,12	755,36
5103 Heizkosten 20% Goethegasse 2	2.003,40	2.003,40
5103 Warmwasser steuerpflichtig 10 % Goethegasse 2	1.088,76	870,96
5103 BK Abrechnung Vorjahr 20% Goethegasse 2	-220,92	-541,80
5103 sonstige Erträge Goethegasse 2	0,00	0,02
	<u>50.389,85</u>	<u>53.617,28</u>

Hauptstraße 23

5104 Miete Hauptstraße 23 10%	23.980,60	25.698,71
5104 Miete Hauptstraße 23 20%	6.022,20	5.802,96
5104 BK Hauptstraße 23 10%	16.114,32	14.509,32
5104 BK Hauptstraße 23 20%	2.272,86	2.046,48
5104 Verwaltungskosten Hauptstraße 23 10%	2.327,28	2.148,00
5104 Verwaltungskosten Hauptstraße 23 20%	328,26	303,00
5104 Erlösschmälerung Mietentgang Hauptstraße 23 20%	-139,57	-14,76
5104 Erlösschmälerung/Mietentgang Hauptstraße 23 10%	-6.452,56	-4.604,59
5104 BK Abrechnung Vorjahr 10% Hauptstraße 23	1.572,50	630,55
5104 BK Abrechnung Vorjahr 20% Hauptstraße 23	-100,81	-4,68
5104 Ausgleichsposten Hauptstraße 23	442,37	1.471,67
5104 Warmwasser steuerpflichtig 10% Hauptstraße 23	2.570,25	2.002,71
5104 Heizkosten 20 % Hauptstraße 23	3.873,12	3.672,57
5104 sonstige Erträge Hauptstraße 23	0,02	0,01
5104 Erlösschmälerung Mietentgang	0,00	360,00
	<u>52.810,84</u>	<u>54.021,95</u>

Hauptstraße 61

5105 Miete Hauptstraße 61 10%	2.550,03	2.744,63
5105 BK Hauptstraße 61 10%	8.772,12	11.245,62
5105 Verwaltungskosten Hauptstraße 61 10%	2.390,94	2.206,68
5105 Erlösschmälerung/Mietentgang Hauptstraße 61 10%	-6.488,34	-7.455,30
5105 BK Abrechnung Vorjahr 10% Hauptstraße 61	-3.723,39	-4.482,40
5105 Ausgleichsposten Hauptstraße 61	3.723,39	4.482,40
5105 sonstige Erträge Hauptstraße 61	668,22	0,01
	<u>7.892,97</u>	<u>8.741,64</u>
	<u><u>377.372,47</u></u>	<u><u>360.094,74</u></u>

Dürnkrueter Kommunalimmobilienverwaltungs
Gesellschaft m.b.H

2. sonstige betriebliche Erträge

übrige

Zusammensetzung:

	2024 EUR	2023 EUR
Auflösung Investitionszuschüsse	<u>51.188,26</u>	<u>51.188,26</u>

3. Abschreibungen

Zusammensetzung:

	2024 EUR	2023 EUR
5104 Abschreibung Hauptstraße 23	52.825,49	52.825,49
5105 Abschreibung Hauptstraße 61	4.200,22	4.200,22
5107 Abschreibung Wagner-Schönkirch-Straße 8	34.369,03	28.902,65
5102 Abschreibung Bernsteinstraße 19	40.993,88	40.993,88
5106 Abschreibung Neubaugasse 1	36.608,16	36.608,16
Abschreibung Paul Ferstel-Straße	35.259,94	35.259,94
5103 Abschreibung Goethegasse 2	19.787,14	19.787,14
	<u>224.043,86</u>	<u>218.577,48</u>

4. sonstige betriebliche Aufwendungen

Zusammensetzung:

	2024 EUR	2023 EUR
Steuern, soweit sie nicht unter Steuern vom Einkommen fallen		
Sonstige Gebühren und Abgaben	50,30	76,00
5102 Grundsteuer Bernsteinstraße 19	476,36	476,36
5106 Grundsteuer Neubaugasse 1	239,44	239,44
5107 Grundsteuer Wagner-Schönkirch Straße 8	189,32	189,32
5103 Grundsteuer Goethegasse 2	413,84	413,84
5104 Grundsteuer Hauptstraße 23	453,12	453,12
5105 Grundsteuer Hauptstraße 61	439,60	439,60
	<u>2.261,98</u>	<u>2.287,68</u>
Aufwand für Instandhaltung, Betriebskosten		
5102 Instandhaltung Bernsteinstr. 19 20%	0,00	1.020,00
5106 Instandhaltung Neubaugasse 1 20%	0,00	626,80
5107 Instandhaltung Wagner Schönkirch Straße 8 20%	0,00	98,20
5103 Instandhaltung Goethegasse 2 20%	0,00	98,20
Abgrenzen Verbindlichkeiten HVV	564,91	-1.024,99
5102 Außenanlagen Bernsteinstraße 19	3.529,46	2.656,39
5102 Müllgebühren Bernsteinstraße 19 10%	3.251,83	2.734,82
5102 Stromkosten Bernsteinstraße 19 20%	412,14	1.087,20

Dürnkrueter Kommunalimmobilienverwaltungs
Gesellschaft m.b.H

5102 Kanalgebühren Bernsteinstraße 19 10%	3.060,94	2.822,04
5102 Wassergebühren Bernsteinstraße 19 10%	1.335,14	1.148,15
5102 Hausbesorgerentgelt Bernsteinstraße 19	3.466,81	3.181,27
5102 Warmwasser Bernsteinstrasse	1.510,70	1.350,26
5102 Kehrgebühren Bernsteinstraße 19	1.714,82	1.639,00
5102 Brandschutzwartungen Bernsteinstraße 19	0,00	25,95
5102 Sanitär Bernsteinstraße 19	2.830,86	296,82
5102 Schädlingsbekämpfung Bernsteinstraße 19	109,28	0,00
5102 Fernwärme Bernsteinstraße 19	2.266,05	2.025,37
5102 Heizung Bernsteinstraße 19	105,00	0,00
5102 Schlüssel Bernsteinstraße 19	0,00	85,90
5102 Brandschutzanlagen 20% Bernsteinstraße 19	0,00	182,28
5102 Regenrinnenreinigung Bernsteinstraße 19	0,00	407,40
5103 Schlüssel Goethegasse	0,00	47,20
5102 Gerätemiete Bernsteinstr. 19	279,84	279,85
5106 Außenanlagen Neubaugasse 1 20%	2.929,07	2.468,34
5106 Müllgebühren Neubaugasse 1 10%	2.323,19	1.264,96
5106 Stromkosten Neubaugasse 1 20%	1.056,36	2.622,63
5106 Kanalgebühren Neubaugasse 1 10%	1.226,69	1.130,96
5106 Wassergebühren Neubaugasse 1 10%	1.668,90	684,81
5106 Hausbesorgerentgelt Neubaugasse 1	2.953,20	2.713,27
5106 Kehrgebühren Neubaugasse 1	742,62	723,00
5106 Sanitär Neubaugasse 1	929,87	2.891,81
5106 Brandschutzwartungen Neubaugasse 1	0,00	19,46
5106 Schädlingsbekämpfung Neubaugasse 1	47,81	0,00
5106 Heizung Neubaugasse 1	487,00	105,00
5106 Fernwärme Neubaugasse 1	2.332,91	1.966,11
5106 Brandschutzanlagen 20% Neubaugasse 1	0,00	117,97
5106 Warmwasser Neubaugasse 1	1.555,27	1.310,73
5102 Begehung Önorm Bernsteinstr. 19	280,00	0,00
5104 Begehung Önorm Hauptstraße 23	170,00	0,00
5105 Begehung Önorm Hauptstraße 61	280,00	0,00
5106 Begehung Önorm Neubaugasse 1	170,00	0,00
5107 Begehung Önorm Wagner-Schönkirch	170,00	0,00
5106 Elektroinstallationen Neubaugasse 1	242,20	0,00
5103 Begehung Önorm Goethegasse	170,00	0,00
5106 Schlosser Neubaugasse 1	0,00	144,30
5106 Reparatur Türen Neubaugasse 1	180,00	615,77
5106 Gerätemieten Neubaugasse 1	111,94	111,94
5107 Außenanlagen Wagner Schönkirch Straße 8	2.537,27	2.170,16
5107 Müllgebühren Wagner Schönkirch Straße 8 10%	1.631,07	1.293,78
5107 Stromkosten Wagner Schönkirch Straße 8 20%	193,09	407,71
5107 Kanalgebühren Wagner-Schönkirch Straße 8 10%	1.226,70	1.130,96
5107 Wassergebühren Wagner-Schönkirch Straße 8 10%	785,66	510,46
5107 Hausbesorgerentgelt Wagner-Schönkirch Straße 8	3.452,40	3.168,06
5107 Kehrgebühren Wagner Schönkirch Straße 8	742,62	723,00
5107 Brandschutzwartungen Wagner-Schönkirch 8	0,00	19,46
5107 Schädlingsbekämpfung Wagner Schönkirch Straße 8	47,81	0,00
5107 Außenanlagen Wagner-Schönkirch 8 (6420009)	0,00	575,76
5107 Fernwärme Wagner-Schönkirch 8	1.766,64	1.567,05
5107 Sanitär Wagner-Schönkirch-Gasse 8	0,00	343,80
5107 Brandschutzanlagen 20% Wagner-Schönkirch 8	180,00	149,89
5107 Regenrinnenreinigung Wagner-Schönkirch-Straße 8	0,00	407,40
5107 Warmwasser Wagner Schönkirch	1.177,76	1.044,70

Dürnkruiter Kommunalimmobilienverwaltungs
Gesellschaft m.b.H

5107 Reparatur Türen Wagner-Schönkirch-Gasse 8	25,80	0,00
5107 Schlüssel Wagner-Schönkirch-Gasse 8	0,00	47,20
5107 Reparatur Fenster Wagner-Schönkirch-Gasse 8	0,00	520,00
5107 Gerätemieten Wagner Schönkirch Straße 8	167,91	167,91
5107 Sprechanlage Wagner-Schönkirch 8	0,00	649,00
5103 Außenanlagen Goethegasse 2	1.438,52	1.189,51
5103 Müllgebühren Goethegasse 2 10%	1.507,36	1.507,36
5103 Stromkosten Goethegasse 2 20%	173,33	327,57
5103 Kanalgebühren Goethegasse 2	1.790,85	1.640,16
5103 Wassergebühren Goethegasse 2	1.295,95	1.360,52
5103 Hausbesorgerentgelt Goethegasse 2	4.099,25	4.099,20
5103 Kehrgebühren Goethegasse 2	979,83	954,00
5103 Brandschutzwartungen Goethegasse 2	0,00	12,87
5103 Brandschutzanlagen 20% Goethegasse 2	0,00	126,18
5103 Schädlingsbekämpfung Goethegasse 2	61,46	0,00
5103 Fernwärme Goethegasse 2	1.952,28	1.782,48
5103 Sanitär Goethegasse 2	1.293,18	977,43
5103 Regenrinnenreinigung Goethegasse 2	0,00	407,40
5103 Warmwasser Goethegasse 2	1.301,52	1.188,32
5103 Elektroinstallation Goethegasse 2	590,21	295,66
5103 Gerätemieten Goethegasse 2	223,88	223,88
5103 Reinigungsm./Kleinmat. Goethegasse 2	0,00	34,08
5103 Schlosser Goethegasse 2	0,00	2.198,18
5104 Außenanlagen Hauptstraße 23	1.595,58	1.415,45
5104 Stromkosten Hauptstraße 23 20%	286,94	490,02
5104 Müllgebühren Hauptstraße 23 10%	2.773,98	2.773,98
5104 Kanalgebühren Hauptstraße 23	3.756,47	3.463,32
5104 Wassergebühren Hauptstraße 23	1.144,62	1.349,46
5104 Hausbesorgerentgelt Hauptstraße 23	5.343,60	4.870,80
5104 Schließanlagen 20% Hauptstraße 23	0,00	1.165,42
5104 Elektroinstallation Hauptstraße 23	1.686,80	495,67
5104 Kehrgebühren Hauptstraße 23	1.594,13	1.555,00
5104 Brandschutzwartungen Hauptstraße 23	135,00	19,46
5104 Sanitär Hauptstraße 23	0,00	1.288,99
5104 Schädlingsbekämpfung Hauptstraße 23	80,31	0,00
5104 Brandschutzanlagen 20% Hauptstraße 23	0,00	121,12
5104 Warmw. 20 % Hauptstraße 23	2.039,66	2.257,23
5104 Schlüssel Hauptstraße 23	0,00	210,50
5104 Gerätemieten Hauptstraße 23	399,63	399,63
5105 Außenanlagen Hauptstraße 61	1.704,28	1.139,04
5105 Müllgebühren Hauptstraße 61 10%	1.168,92	1.168,92
5105 Stromkosten Hauptstraße 61 20%	71,14	98,75
5105 Kanalgebühren Hauptstraße 61 10%	2.270,26	2.093,08
5105 Wassergebühren Hauptstraße 61 10%	107,20	169,51
5105 Kehrgebühren Hauptstraße 61	1.389,25	1.360,00
5105 Brandschutzwartungen Hauptstraße 61	0,00	14,23
5105 Schädlingsbekämpfung Hauptstraße 61	102,45	0,00
5106 Schlüssel Neubaugasse 1	0,00	141,61
5105 Brandschutzanlagen 20% Hauptstraße 61	0,00	126,09
5104 Heizung Hauptstraße 23	140,00	592,97
5106 Regenrinnenreinigung Neubaugasse 1	0,00	407,40
5104 Fernwärme Hauptstraße 23	3.059,49	3.385,85
5102 Wartung wiederkehrend	407,40	0,00
5103 Wartung wiederkehrend	407,40	0,00

Dürnkrueter Kommunalimmobilienverwaltungs
Gesellschaft m.b.H

5106 Wartung wiederkehrend	407,40	0,00
5107 Wartung wiederkehrend	407,40	0,00
5104 Wartung wiederkehrend	1.078,00	0,00
	<u>108.664,47</u>	<u>105.473,77</u>
Aufwand für beigestelltes Personal		
Verwaltungsleistungen Hypo	16.018,60	16.265,37
5102 Verwaltungskosten Bernsteinstraße 19	3.429,00	3.164,58
5106 Verwaltungskosten Neubaugasse 1 10%	1.439,88	1.329,00
5107 Verwaltungskosten Wagner Schönkirch Straße 8	1.435,44	1.324,86
5103 Verwaltungskosten Goethegasse 2	2.193,19	2.024,16
5104 Verwaltungskosten Hauptstraße 23	2.655,54	2.451,00
5105 Verwaltungskosten Hauptstraße 61	2.390,94	2.206,68
	<u>29.562,59</u>	<u>28.765,65</u>
Aufwand für Versicherungen		
5102 Versicherung Bernsteinstraße 19	1.860,55	1.733,51
5106 Versicherung Neubaugasse 1	1.112,73	1.035,15
5107 Versicherung Wagner-Schönkirch Straße 8	1.149,01	1.068,99
5103 Versicherung Goethegasse 2	1.641,32	1.528,79
5104 Versicherung Hauptstraße 23	1.762,03	1.669,06
5105 Versicherung Hauptstraße 61	1.116,95	1.039,09
	<u>8.642,59</u>	<u>8.074,59</u>
Rechts- und Beratungsaufwand		
Rechts- und Beratungsaufwand	11.900,50	12.186,65
Prüfungsaufwand	3.350,00	3.350,00
	<u>15.250,50</u>	<u>15.536,65</u>
Spesen des Geldverkehrs		
Spesen des Geldverkehrs	503,83	495,86
5102 Kapitalaufwand (Spesen) Bernsteinstraße 19	215,22	201,91
5106 Kapitalaufwand (Spesen) Neubaugasse 1	67,13	65,23
5107 Kapitalaufwand (Spesen) Wagner Schönkirch Straße 8	67,14	65,23
5103 Kapitalaufwand (Spesen) Goethegasse 2	103,74	100,82
5104 Kapitalaufwand (Spesen) Hauptstraße 23	114,73	111,48
5105 Kapitalaufwand (Spesen) Hauptstraße 61	110,78	107,64
	<u>1.182,57</u>	<u>1.148,17</u>
Wertberichtigungen zu Forderungen		
Zuweisung Einzelwertberichtigungen zu Forderungen	264,55	4.287,11
diverse betriebliche Aufwendungen		
5102 Ausgleichsposten Bernsteinstraße 19	737,16	0,00
5102 Verrechnung Schadensfälle Bernsteinstraße 19	0,00	-1.500,00
5102 sonstige Aufwendungen Bernsteinstr. 19	1,67	430,63
5106 Ausgleichsposten Neubaugasse 1	902,90	0,00
5106 Sonstiges Neubaugasse 1	0,00	681,13
5106 Verrechnung Schadensfälle Neubaugasse 1	0,00	-2.316,50
5106 sonstige Aufwendungen Neubaugasse 1	0,00	0,01
Centdifferenz	1,46	-0,05
5107 Ausgleichsposten Wagner Schönkirch Straße 8	177,73	224,30
5107 Sonstiges Wagner Schönkirch Str. 8	0,00	2.910,08
5107 sonstige Aufwendungen Wagner Schönkirch Straße 8	0,01	0,00
5103 Sonstiges Goethegasse 2	0,00	458,11

Dürnkruiter Kommunalimmobilienverwaltungs
Gesellschaft m.b.H

5103 Ausgleichsposten Goethegasse 2	637,03	487,12
5103 Leuchtmittel, - tausch	14,55	0,00
5104 Ausgleichsposten Hauptstraße 23	1.471,69	625,88
5104 Sonstiges Hauptstraße 23	0,00	411,12
5104 Verrechnung Schadensfälle Hauptstraße 23	0,00	-0,01
5105 Ausgleichsposten Hauptstraße 61	448,96	3.723,40
5105 Sonstiges Hauptstraße 61	20,00	85,36
	<u>4.413,16</u>	<u>6.220,58</u>
	<u>170.242,41</u>	<u>171.794,20</u>

5. Zwischensumme aus Z 1 bis 4 (Betriebsergebnis)

Entwicklung des Betriebserfolges:

Die Zwischensumme aus Z 1 bis 4 (Betriebsergebnis) beträgt im Geschäftsjahr 2024 € 34.274,46 (Vorjahr: € 20.911,32) und hat sich gegenüber dem Vorjahr um € 13.363,14 verändert.

6. sonstige Zinsen und ähnliche Erträge

Zusammensetzung:

	2024	2023
	EUR	EUR
Zinsenzuschüsse	10.406,88	11.207,41
5102 Zinserträge Girokonto Bernsteinstraße 19	130,35	3,84
5103 Zinserträge Girokonto Goethegasse 2	7,76	1,96
5104 Zinserträge Girokonto Hauptstraße 23	8,58	2,16
5105 Zinserträge Girokonto Hauptstraße 61	8,30	2,08
5106 Zinserträge Girokonto Neubaugasse 1	5,02	27,30
5107 Zinserträge Girokonto Wagner Schönkirch Straße 8	5,01	1,28
	<u>10.571,90</u>	<u>11.246,03</u>

7. Zinsen und ähnliche Aufwendungen

Zusammensetzung:

	2024 EUR	2023 EUR
Zinsen für Bankkredite	88.852,37	79.424,31
5102 Zinsen (Bernsteinstr. 19)	27.783,34	23.692,06
5107 Zinsen Wagner-Schönkirch 8	14.571,59	12.566,82
5103 Zinsen Goethegasse 2	18.401,53	15.725,40
5106 Sollzinsen Neubaugasse 1	17.778,63	15.193,37
5104 Zinsen Hauptstraße 23	22.414,24	19.676,15
	<u>189.801,70</u>	<u>166.278,11</u>

8. Zwischensumme aus Z 6 bis 7 (Finanzergebnis)

Die Zwischensumme aus Z 6 bis 7 (Finanzergebnis) beträgt im Geschäftsjahr 2024 EUR -179.229,80 (Vorjahr: EUR -155.032,08) und hat sich gegenüber dem Vorjahr um EUR 24.197,72 verändert.

9. Ergebnis vor Steuern (Summe aus Z 5 und Z 8)

Das Ergebnis vor Steuern (Summe aus Z 5 und Z 8) beträgt im Geschäftsjahr 2024 EUR -144.955,34 (Vorjahr: EUR -134.120,76) und hat sich gegenüber dem Vorjahr um EUR 10.834,58 verändert.

10. Ergebnis nach Steuern

Das Ergebnis nach Steuern beträgt im Geschäftsjahr 2024 EUR -144.955,34 (Vorjahr: EUR -134.120,76) und hat sich somit gegenüber dem Vorjahr um EUR -10.834,58 verändert.

11. Jahresfehlbetrag

Der Jahresfehlbetrag beträgt im Geschäftsjahr 2024 EUR -144.955,34 (Vorjahr: EUR -134.120,76) und hat sich somit gegenüber dem Vorjahr um EUR 10.834,58 verändert.

Anhang

Bilanzierungs- und Bewertungsmethoden

Allgemeine Grundsätze

Der Jahresabschluss wurde unter Beachtung der Grundsätze ordnungsmäßiger Buchführung, sowie unter Beachtung der Generalnorm, ein möglichst getreues Bild der Vermögens-, Finanz- und Ertragslage des Unternehmens zu vermitteln, aufgestellt.

Bei der Erstellung des Jahresabschlusses wurde der Grundsatz der Vollständigkeit eingehalten.

Bei der Bewertung der einzelnen Vermögensgegenstände und Schulden wurde der Grundsatz der Einzelbewertung beachtet und eine Fortführung des Unternehmens unterstellt.

Dem Vorsichtsprinzip wurde dadurch Rechnung getragen, dass nur die am Abschlussstichtag realisierten Gewinne ausgewiesen wurden. Allen erkennbaren Risiken und drohenden Verlusten wurde entsprechend Rechnung getragen.

Der Jahresabschluss wurde unter Anwendung der allgemeinen Grundsätze für die Gliederung des § 223 UGB idGF und unter Anwendung des Gesamtkostenverfahrens erstellt.

Anlagevermögen

Sachanlagevermögen

Das Sachanlagevermögen wurde zu Anschaffungs- bzw. Herstellungskosten angesetzt und, soweit abnutzbar, um planmäßige Abschreibungen vermindert.

Die planmäßige Abschreibung wird linear vorgenommen, wobei für die einzelnen Anlagengruppen folgende Nutzungsdauer zugrunde gelegt wird:

	Nutzungsdauer in Jahren
• Gebäude	28-66,67
• Software	3

Umlaufvermögen**Forderungen und sonstige Vermögensgegenstände**

Die Forderungen und sonstigen Vermögensgegenstände wurden mit dem Nennwert angesetzt.

Eigenkapital

Das Stammkapital ist in der Höhe von EUR 40.000,00 gezeichnet und zur Gänze eingezahlt worden.

Rückstellungen**Sonstige Rückstellungen**

In den sonstigen Rückstellungen wurden unter Beachtung des Vorsichtsprinzips alle im Zeitpunkt der Bilanzerstellung erkennbaren Risiken und der Höhe oder dem Grunde nach ungewisse Verbindlichkeiten mit den Beträgen berücksichtigt, die nach vernünftiger unternehmerischer Beurteilung erforderlich sind.

Verbindlichkeiten

Verbindlichkeiten sind mit dem Erfüllungsbetrag unter Bedachtnahme auf den Grundsatz der Vorsicht ermittelt.

Erläuterungen zu Bilanz und Gewinn- und Verlustrechnung**Allgemeine Angaben****Änderung von Bilanzierungs- und Bewertungsmethoden**

Die bisher angewandten Bilanzierungs- und Bewertungsmethoden wurden grundsätzlich auch bei der Erstellung des vorliegenden Jahresabschlusses beibehalten.

Erläuterungen zu einzelnen Posten der Bilanz**Entwicklung des Anlagevermögens**

Die Entwicklung der einzelnen Posten des Anlagevermögens und die Aufgliederung der Jahresabschreibung nach einzelnen Posten (§ 226 Abs. 1 UGB) ist aus dem tieferstehenden Anlagespiegel ersichtlich:

	Anschaffungs-/Herstellungskosten		Abschreibungen kumuliert		Buchwert
	1.1.2024 31.12.2024 EUR	Zugänge Abgänge EUR	1.1.2024 31.12.2024 EUR	Abschreibungen Zuschreibungen EUR	1.1.2024 31.12.2024 EUR
I. Immaterielle Vermögensgegenstände					
1. Software	1.300,00	0,00	1.299,93	0,00	0,07
	1.300,00	0,00	1.299,93	0,00	0,07
II. Sachanlagen					
1. Grundstücke und Bauten	6.440.303,56	0,00	1.882.757,45	224.043,86	4.557.546,11
	6.440.303,56	0,00	2.106.801,31	0,00	4.333.502,25
Summe Anlagespiegel	6.441.603,56	0,00	1.884.057,38	224.043,86	4.557.546,18
	6.441.603,56	0,00	2.108.101,24	0,00	4.333.502,32

Die Sanierungsmaßnahmen der Objekte Bernsteinstraße 19, Goethegasse 2, Neubaugasse 1 und Wagner Schönkirch Straße 8 wurden im Geschäftsjahr 2018 abgeschlossen, in Betrieb genommen und entsprechend der Restnutzungsdauer des jeweiligen Gebäudes abgeschrieben.

Die Sanierung des Gebäudes Hauptstraße 23 wurde aufgrund von Verzögerungen erst im Geschäftsjahr 2019 fertiggestellt, in Betrieb genommen und entsprechend der Restnutzungsdauer des Gebäudes abgeschrieben.

Die Sanierungsmaßnahmen der Wohnungen Top 5, 7 und 8 in der Neubaugasse 1 wurden im Geschäftsjahr 2022 abgeschlossen, in Betrieb genommen und entsprechend der Restnutzungsdauer des Gebäudes abgeschrieben.

Die Sanierungsmaßnahmen der Wohnungen Top 4, 5 und 7 in der Wagner Schönkirch-Straße 8 wurden im Geschäftsjahr 2023 abgeschlossen, in Betrieb genommen und entsprechend der Restnutzungsdauer des Gebäudes abgeschrieben.

Die Geschäftsführung geht von einer wesentlichen Verbesserung der Substanz (§ 203 UGB) aus.

Für die Liegenschaft Hauptstraße 61 wurde mit Wirkung ab 1.1.2025 ein Baurecht über 99 Jahre vereinbart. Korrespondierend zur Vereinnahmung des Bauzinses ab 2025 wird eine Anpassung der Abschreibung des Gebäudes auf 99 Jahre erfolgen.

Forderung Zuschüsse

Für die aktivierten Sanierungsaufwendungen der Objekte Bernsteinstraße 19, Goethegasse 2, Hauptstraße 23, Neubaugasse 1 und Wagner Schönkirch-Straße 8 wurden vom Amt der Niederösterreichischen Landesregierung Annuitätenzuschüsse gewährt. Der Kapitalanteil dieser Annuitätenzuschüsse in Höhe von EUR 1.034.284,50 wurde aktivseitig als Forderung angesetzt und die Zuschüsse werden ab dem Jahr 2019 halbjährlich vom Land Niederösterreich zur Auszahlung gebracht. Die Laufzeit dieser Zuschüsse ist bis zum Jahr 2033.

Mit der Genehmigung der Endabrechnung des Objektes Bernsteinstraße 19 durch das Amt der Niederösterreichischen Landesregierung wurde der Annuitätenzuschuss verringert. Aufgrund dessen erfolgte im Geschäftsjahr 2021 eine Verringerung der aktivseitig angesetzten Forderung der Kapitalanteile und der passivseitig angesetzten Investitionszuschüsse um EUR 22.006,08.

	Gesamtbetrag EUR	davon Restlaufzeit bis 1 Jahr EUR	davon Restlaufzeit über 1 Jahr EUR
Forderungen und sonstige Vermögensgegenstände			
Forderungen aus Lieferungen und Leistungen	11.977,82	11.977,82	0,00
Vorjahr	1.743,64	1.743,64	0,00
sonstige Forderungen und Vermögensgegenstände	625.322,03	85.539,77	539.782,26
Vorjahr	727.299,31	117.070,65	610.228,66
Summe Forderungen	637.299,85	97.517,59	539.782,26
Vorjahr	729.042,95	118.814,29	610.228,66

Investitionszuschüsse

Für die aktivierten Sanierungsaufwendungen der Objekte Bernsteinstraße 19, Goethegasse 2, Hauptstraße 23, Neubaugasse 1 und Wagner Schönkirch-Straße 8 wurden vom Amt der Niederösterreichischen Landesregierung Annuitätenzuschüsse gewährt. Der Kapitalanteil dieser Annuitätenzuschüsse in Höhe von EUR 1.034.284,50 wurde passivseitig in den Posten Investitionszuschüsse eingestellt und wird über die Restnutzungsdauer der Gebäude aufgelöst.

Mit der Genehmigung der Endabrechnung des Objektes Bernsteinstraße 19 durch das Amt der Niederösterreichischen Landesregierung wurde der Annuitätenzuschuss verringert. Aufgrund dessen erfolgte im Geschäftsjahr 2021 eine Verringerung der aktivseitig angesetzten Forderung der Kapitalanteile und der passivseitig angesetzten Investitionszuschüsse um EUR 22.006,08.

Sonstige Rückstellungen

Im Geschäftsjahr 2019 wurde eine Rückstellung für die allgemeine Risikovorsorge in Höhe von EUR 20.000,00 gebildet. Die Rückstellung steht unverändert in den Büchern.

Verbindlichkeiten

Zur Fristigkeit der in der Bilanz ausgewiesenen Verbindlichkeiten werden folgende Erläuterungen gegeben:

	Gesamtbetrag EUR	davon Restlaufzeit bis 1 Jahr EUR	davon Restlaufzeit über 1 Jahr EUR	davon Restlaufzeit zw. 1 und 5 Jahre EUR	davon Restlaufzeit über 5 Jahre EUR	davon dinglich besichert Art der Sicherung EUR
Verbindlichkeiten						
Verbindlichkeiten gegenüber Kreditinstituten	3.652.422,50	202.921,75	3.449.500,75	660.272,88	2.789.227,87	3.599.515,90 Pfandrecht
Vorjahr	3.808.136,55	237.097,16	3.571.039,39	1.775.811,32	1.795.228,07	3.652.880,75 Pfandrecht
Verbindlichkeiten aus Lieferungen und Leistungen	10.733,27	10.733,27	0,00	0,00	0,00	0,00
Vorjahr	13.781,61	13.781,61	0,00	0,00	0,00	0,00
sonstige Verbindlichkeiten	88.447,85	20.501,31	67.946,54	67.946,54	0,00	0,00
Vorjahr	85.007,97	14.984,53	70.023,44	70.023,44	0,00	0,00
<i>davon aus Steuern</i>	<i>108,34</i>	<i>108,34</i>	<i>0,00</i>	<i>0,00</i>	<i>0,00</i>	<i>0,00</i>
<i>Vorjahr</i>	<i>0,00</i>	<i>0,00</i>	<i>0,00</i>	<i>0,00</i>	<i>0,00</i>	<i>0,00</i>
Summe Verbindlichkeiten	3.751.603,62	234.156,33	3.517.447,29	728.219,42	2.789.227,87	3.599.515,90
Vorjahr	3.906.926,13	265.863,30	3.641.062,83	1.845.834,76	1.795.228,07	3.652.880,75

Bericht gemäß § 84 NÖ Gemeindeordnung 1973

Bezüglich des Schuldenstandes zum 31.12.2024 verweisen wir auf die Bilanz zum 31.12.2024 - Punkt D. Verbindlichkeiten bzw. auf den Verbindlichkeitspiegel.

Aufwendungen für den Abschlussprüfer

Die auf das Geschäftsjahr 2024 entfallenen Aufwendungen des Abschlussprüfers für die Prüfung des Jahresabschlusses 2024 betragen EUR 3.225,00.

Dürnkruiter Kommunalimmobilienverwaltungs
Gesellschaft m.b.H

Sonstige Pflichtangaben

Zahl der Arbeitnehmer

Die Gesellschaft hatte während des Geschäftsjahres keine Arbeitnehmer beschäftigt.

Angaben zu den Mitgliedern der Geschäftsführung

Geschäftsführung:	Name	ab
	Stefan Istvanek	1.1.2024
	Mag. Christine Rauter	1.2.2018

22.07.2025 
Datum, Unterschrift des Geschäftsführers/
der Geschäftsführer

	Stand	Anschaffungs-/Herstellungskosten		Stand	Stand	Stand	kumulierte Abschreibungen		Stand	Buchwerte	
	1.1.2024	Zugänge	Abgänge				Umbuchungen	31.12.2024		1.1.2024	31.12.2024
	€	€	€	€	€	€	€	€	€	€	€
A. Anlagevermögen											
I. Immaterielle Vermögensgegenstände											
1. Software	1.300,00	0,00	0,00	0,00	1.300,00	1.299,93	0,00	0,00	1.299,93	0,00	0,07
II. Sachanlagen											
1. Grundstücke und Bauten											
5104 Grundwert Hauptstraße 23	37.280,00	0,00	0,00	0,00	37.280,00	0,00	0,00	0,00	0,00	0,00	37.280,00
5105 Grundwert Hauptstraße 61	29.790,00	0,00	0,00	0,00	29.790,00	0,00	0,00	0,00	0,00	0,00	29.790,00
5107 Grundwert Wagner-Schönkirch-Str. 8	17.550,00	0,00	0,00	0,00	17.550,00	0,00	0,00	0,00	0,00	0,00	17.550,00
5102 Grundwert Bernsteinst. 19	20.475,00	0,00	0,00	0,00	20.475,00	0,00	0,00	0,00	0,00	0,00	20.475,00
5106 Grundwert Neubaugasse 1	14.400,00	0,00	0,00	0,00	14.400,00	0,00	0,00	0,00	0,00	0,00	14.400,00
Grundwert Paul Fersiel-Str.	77.965,00	0,00	0,00	0,00	77.965,00	0,00	0,00	0,00	0,00	0,00	77.965,00
5103 Grundwert Goethegasse 2	35.755,00	0,00	0,00	0,00	35.755,00	0,00	0,00	0,00	0,00	0,00	35.755,00
5104 Gebäude Hauptstraße 23	851.216,63	0,00	0,00	0,00	851.216,63	296.548,98	52.825,49	0,00	349.374,47	554.667,65	501.842,16
5105 Gebäude Hauptstraße 61	199.205,00	0,00	0,00	0,00	199.205,00	79.498,78	4.200,22	0,00	83.699,00	119.706,22	115.506,00
5107 Gebäude Wagner-Schönkirch-Str. 8	634.134,84	0,00	0,00	0,00	634.134,84	170.152,95	34.389,03	0,00	204.521,98	463.981,89	429.612,86
5102 Gebäude Bernsteinst. 19	946.965,36	0,00	0,00	0,00	946.965,36	311.560,15	40.993,88	0,00	352.554,03	635.405,21	594.411,33
5105 Gebäude Neubaugasse 1	680.831,26	0,00	0,00	0,00	680.831,26	186.620,99	36.608,16	0,00	223.229,15	494.210,27	457.602,11
Gebäude Paul Fersiel-Str.	2.259.833,00	0,00	0,00	0,00	2.259.833,00	688.258,30	35.259,94	0,00	723.518,24	1.571.574,70	1.536.314,76
5103 Gebäude Goethegasse 2	634.902,47	0,00	0,00	0,00	634.902,47	150.117,30	19.787,14	0,00	169.904,44	484.785,17	464.998,03
	6.440.303,56	0,00	0,00	0,00	6.440.303,56	1.882.757,45	224.043,86	0,00	2.106.801,31	4.557.546,11	4.333.502,25
	6.441.603,56	0,00	0,00	0,00	6.441.603,56	1.884.057,38	224.043,86	0,00	2.108.101,24	4.557.546,18	4.333.502,32

LAGEBERICHT FÜR DAS GESCHÄFTSJAHR 2024

1. Bericht über den Geschäftsverlauf und die wirtschaftliche Lage

1.1. Allgemeines

Die Dürnkruiter Kommunalimmobilienverwaltungs Gesellschaft m.b.H. (nachfolgend KIG Dürnkrut) wurde im Jahr 2006 zu dem Zweck gemeindeeigenes Immobilienvermögen in eine Gesellschaft mit beschränkter Haftung auszulagern gegründet. Diese Gesellschaft steht unter dem beherrschenden Einfluss der Marktgemeinde Dürnkrut.

Gegenstand des Unternehmens der KIG Dürnkrut ist (wie im Gesellschaftsvertrag vorgesehen):

- die Ausübung der Tätigkeit im Sinne des § 10 Z. 11 BVergG 2006 (Paragraf zehn Ziffer elf Bundesvergabegesetz zweitausendsechs). Damit verbunden ist der Erwerb und die Verwaltung von kommunalen Grundstücken samt Gebäuden und grundstücksgleichen Rechten im Raum Dürnkrut (im Folgenden „Immobilienprojekte“).
- Die Gesellschaft ist unter Einhaltung der vergaberechtlichen Rahmenbedingungen berechtigt, im In- und Ausland Zweigniederlassungen zu errichten, sich an deren Unternehmen mit gleichem Unternehmensgegenstand im In- und Ausland zu beteiligen, solche Unternehmen zu erwerben, zu errichten und zu veräußern sowie alle Geschäfte einschließlich Interessensgemeinschaften einzugehen, die geeignet sind, mittelbar oder unmittelbar die Interessen der Gesellschaft zu fördern.

Folgende Objekte befinden sich im Eigentum der KIG Dürnkrut:

- Hauptstraße 23
- Hauptstraße 61
- Wagner-Schönkirch-Straße 8
- Neubaugasse 1
- Paul-Ferstel-Straße VAZ - Bernsteinhalle
- Goethegasse 2
- Bernsteinstraße 19

Das bei der Gründung der KIG Dürnkrut gewählte Generalmietvertragsmodell wurde mit 01.01.2014 auf eine Direktverrechnung umgestellt (ausgenommen Objekt Paul-Ferstel-Straße VAZ – Bernsteinhalle).

Zum Bilanzstichtag beschäftigt die KIG Dürnkrut keine Mitarbeiter.

1.2. Geschäftsverlauf der Gesellschaft für 2024

Geschäftsführerwechsel

Herr Bürgermeister Stefan Istvanek wurde per 01.01.2024 als Geschäftsführer bestellt.

Verwertung

Zwischen der KIG und der Gemeinnützige Wohnungs- u. Siedlungsgenossenschaft Neunkirchen registrierte Genossenschaft mit beschränkter Haftung wurde betreffend die Liegenschaft Hauptstraße 61 ein Baurechtsvertrag auf die Dauer von 99 Jahre abgeschlossen.

Gesellschafterzuschuss

Im Jahr 2024 wurde ein Gesellschafterzuschussvertrag abgeschlossen. Die erste Tranche in Höhe von EUR 50.000,00 wurde 2024 wie vereinbart überwiesen.

1.3. URG-Kennzahlen

Kennzahlen gemäß Unternehmensreorganisationsgesetz (URG)

Eigenmittelquote: 13,19%

Fiktive Schuldentilgungsdauer: 132,2 Jahre

1.4. Finanzinstrumente

Als Finanzinstrumente werden die lukrierten Mieterlöse und die bestehenden Kredite verwendet.

Wohnbauförderungsdarlehen werden in Anspruch genommen.

Es gibt keine derivativen Finanzinstrumente.

1.5. Vorgänge von besonderer Bedeutung nach dem Schluss des Geschäftsjahres

Gesellschafterzuschuss

Im Jahr 2025 ist seitens der Marktgemeinde die Leistung der 2. Tranche des Gesellschafterzuschussvertrages in Höhe von EUR 100.000,00 zu leisten.

Prokuraumbestellung

Herr Horst Tatzber wurde per 01.01.2025 als Prokurist im Firmenbuch gelöscht.

Herr Herbert Steiner wurde per 01.01.2025 als Prokurist im Firmenbuch eingetragen.

2. Bericht über die voraussichtliche Entwicklung und die Risiken des Unternehmens**2.1. Voraussichtliche Entwicklung des Unternehmens**

Aufgrund der hohen Zinslage sind derzeit keine Projekte/Sanierungen geplant.

2.2. Wesentliche Risiken und Ungewissheiten

Keine.

3. Kennzahlen gemäß Unternehmensreorganisationsgesetz (URG)

Ermittlung der Eigenmittelquote gemäß § 23 URG:

	2024 EUR	2023 EUR
Eigenkapital laut Bilanz	574.028,86	668.984,20
Gesamtkapital (§224 Abs. 3 UGB)	5.061.355,87	5.362.624,98
- von den Vorräten absetzbare Anzahlungen	0,00	0,00
- Investitionszuschüsse	<u>-708.528,39</u>	<u>-759.716,65</u>
= Gesamtkapital	4.352.827,48	4.602.908,33

Eigenmittelquote gemäß § 23 URG:

$\frac{\text{Eigenkapital} \times 100}{\text{Gesamtkapital}}$	=	13,19 %	14,53 %
---	---	----------------	----------------

Ermittlung der fiktiven Schuldentilgungsdauer gemäß § 24 URG:

	2024 EUR	2023 EUR
Rückstellungen	27.195,00	26.998,00
+ Verbindlichkeiten	3.751.603,62	3.906.926,13
- sonstige Wertpapiere und Anteile	0,00	0,00
- von den Vorräten absetzbare Anzahlungen	0,00	0,00
- liquide Mittel	-90.553,70	-76.035,85
= effektives Fremdkapital	3.688.244,92	3.857.888,28
Ergebnis vor Steuern	-144.955,34	-134.120,76
- Steuern vom Einkommen	0,00	0,00
+ Abschreibungen auf das Anlagevermögen und Verluste aus dem Abgang von Anlagevermögen	224.043,86	218.577,48
- Zuschreibungen zum Anlagevermögen und Gewinne aus dem Abgang von Anlagevermögen	0,00	0,00
- Auflösung Investitionszuschüsse	-51.188,26	-51.188,26
+/- Veränderung langfristiger Rückstellungen	0,00	0,00
= Mittelüberschuss aus der Geschäftstätigkeit	27.900,26	33.268,46

Fiktive Schuldentilgungsdauer gemäß § 24 URG:

<u>(effektives)</u>	<u>Fremdkapital</u>	=		
Mittelüberschuss	aus	der	132,2 Jahre	116,0 Jahre
Geschäftstätigkeit				

Nach § 22 des URG wird Reorganisationsbedarf vermutet, wenn die Eigenmittelquote weniger als 8 % und die fiktive Schuldentilgungsdauer mehr als 15 Jahre beträgt.

22.07.2025 
Datum, Unterschrift des Geschäftsführers/
der Geschäftsführer

Seite	Inhalt
1	Vorbericht
11	Nachweis der liquiden Mittel (Kassenbestand)
13	Ergebnishaushalt Gesamt 1. Ebene (Anlage 1a) - interne Vergütungen enthalten
15	Finanzierungshaushalt Gesamt 1. Ebene (Anlage 1b) - interne Vergütungen enthalten
18	Ergebnishaushalt Gesamt 1. und 2. Ebene (Anlage 1a) - interne Vergütungen enthalten
21	Finanzierungshaushalt Gesamt 1. und 2. Ebene (Anlage 1b) - interne Vergütungen enthalten
27	Ergebnishaushalt Bereichsbudget 1. und 2. Ebene (Anlage 1a)
48	Finanzierungshaushalt Bereichsbudget 1. und 2. Ebene (Anlage 1b)
89	Vermögenshaushalt (Anlage 1c)
94	Nettovermögensveränderungsrechnung (Anlage 1d)
96	Haushaltspotential (aufbauend auf der Ergebnisrechnung)
101	Ergebnis- und Finanzierungsrechnung Detailnachweis
166	Nachweis der Investitionstätigkeit
186	Nachweis der sonstigen Investitionen (nur VC 2)
188	Nachweis Kundenforderungen
192	Nachweis Lieferantenverbindlichkeiten
197	Nachweis über Transferzahlungen (Anlage 6a)
201	Nachweis über Haushaltsrücklagen und Zahlungsmittelreserven (Anlage 6b)
203	Einzelnachweis über Finanzschulden und Schuldendienst (Anlage 6c)
212	Nachweis über haushaltsinterne Vergütungen (Anlage 6f)
214	Anlagenspiegel nach Ansatz (Anlage 6g)
218	Liste der nicht bewerteten Kulturgüter (Anlage 6h)
220	Leasingspiegel (Anlage 6i)
222	Nachweis über unmittelbare Beteiligungen der Gebietskörperschaft (Anlage 6j)
224	Nachweis über mittelbare Beteiligungen der Gebietskörperschaft (Anlage 6k)
226	Nachweis über aktive Finanzinstrumente (Anlage 6m)
228	Einzelnachweis über aktive Finanzinstrumente (Anlage 6n)
230	Rückstellungsspiegel (Anlage 6q)
232	Haftungsnachweis (Anlage 6r)
235	Einzelnachweis über die nicht voranschlagswirksame Gebarung gemäß § 12 (Anlage 6t)
238	Liste der nicht bewerteten kofinanzierten Schutzbauten (Anlage 6u)
240	Personaldaten iSd ÖStp (Anlage 4)

Seite	Inhalt
244	Dienstpostenplan
246	Nachweis über Personalaufwand VRV2015
248	Nachweis Vermögen mit abgeänderter Nutzungsdauer
250	Querschnitt (Anlage 5b)
253	Erläuterung Abweichung gegenüber Ergebnis- und Finanzierungsvoranschlag
268	Rechnungsabschluss 2023 Dürnkruiter Kommunalimmobiliengesellschaft