

Individuell studieren - sinnvoll verbinden – Beispiel Sprachen


Einleitung

Sprache öffnet Welten.
Verstehen verändert Dein Denken.

WICHTIGE SPRACHEN

INDIVIDUELL STUDIEREN – SINNVOLL VERBINDEN


Studieren heißt:
Deine Interessen verstehen, verbinden und vertiefen.







PARIS
LODRON
UNIVERSITÄT
SALZBURG

NEUE CHANCEN AN DER UNIVERSITÄT SALZBURG: AB WINTERSEMESTER 2026/27

Die Universität Salzburg macht das Studieren flexibler. Mit dem neuen Major-Minor-Modell kannst du Fächer aus völlig unterschiedlichen Bereichen nach deinen eigenen Interessen kombinieren.




1. WARUM SPRACHEN?

-  Sie erschließen Kulturen, Texte und Denkweisen.
-  Sie schärfen Dein Denken und erweitern Deinen Horizont.
-  Sie sind der Schlüssel zu Wissen, Wissenschaft und Lebenspraxis.
-  Sie verbinden Menschen und bauen Brücken.

Kurz: Sprache ist mehr als Worte – sie ist Zugang zur Wirklichkeit.


SO FUNKTIONIERT DAS NEUE BACHELOR-MODELL



MAJOR
(Hauptfach)

Dein Schwerpunkt – vertiefen, verstehen, Kompetenz aufbauen.

+




MINOR
(Nebenfach)

Deine Ergänzung – neue Perspektiven gewinnen.


ODER

ZWEI KOMPETENZERWEITERUNGEN



Interdisziplinär – über den Tellerrand schauen und Zukunft gestalten.

=




DEIN INDIVIDUELLES PROFIL

Dein Studium – dein Weg – deine Zukunft.

2. GUTE NACHRICHTEN!

- ✓ Mehr Freiheit: Kombiniere, was Dich wirklich interessiert.
- ✓ Mehr Möglichkeiten: Fächer über Grenzen hinweg verbinden.
- ✓ Mehr Sinn: Gestalte Dein Studium passend zu Deinen Zielen und Werten.
- ✓ Gleiche Qualität: 180 ECTS-Punkte, voller Anschluss an Masterstudien.

 Dein Studium. Deine Wahl. Deine Zukunft.

5. BEISPIELE: SPRACHEN SINNVOLL KOMBINIEREN

Hebräisch → Theologie, Geschichte, Kulturwissenschaft


Griechisch → Philosophie, Exegese, Sprachwissenschaft

Latein → Rechtswissenschaft, Medizin, Altertum


Romanistik → Kultur, Kommunikation, Internationales

Slawistik → Politik, Medien, Osteuropa


Sprachen sind Brückenfächer – sie machen Wissen vernetzbar und Leben vielfältiger.




3. DIESE STUDIENRICHTUNGEN SIND BEREITS AB HERBST 2026 MÖGLICH (1. PHASE)




ANWENDUNG UMWELT- UND GEOWISSENSCHAFTEN




GEOGRAPHIE




GERMANISTIK




MATHEMATIK




POLITIK-WISSENSCHAFT



PHILOSOPHIE




ROMANISTIK




SLAWISTIK


KOMPETENZERWEITERUNGEN (BEISPIELE)



KLIMAWANDEL UND NACHHALTIGKEIT







DEUTSCH ALS FREMDSPRACHE




WEITERE FÄCHER UND KOMBINATIONEN WERDEN IM MAI BEKANNT GEGEBEN.

4. WAS BLEIBT GLEICH?


-  Studiendauer: 180 ECTS-Punkte (gleich wie bisher)
-  Anschluss an ein Masterstudium im gewählten Hauptfach garantiert
-  Einschreibung für das neue Modell: ab Anfang Juli 2026
-  Start: ab Herbst 2026 (anfänglich ca. 1/3 aller Bachelor) ab 2027 ca. 1/2 aller Bachelor

6. DEIN STUDIUM – DEIN WEG




Entdecke Deine Interessen

→




Wähle Deinen Major

→




Kombiniere Minor oder zwei Kompetenzerweiterungen

→



Entwickle Deine Kompetenzen


→




Gestalte Deine Zukunft

FREIHEIT MACHT VERANTWORTUNG – NUTZE DEINE CHANCEN WEISE!


7. ZUGESPITZTE QUINTESSENZ



Verstehen verbindet.



Kombinieren bereichert.




Wissen verändert.

}

Studieren heißt, deine Fragen ernst nehmen – und deine Antworten selbst gestalten.

DU HAST DIE WAHL. GESTALTE DEINEN WEG!



„BILDUNG IST NICHT DAS LERNEN VON FAKTEN, SONDERN DAS TRAINIEREN DES DENKENS.“ (A. EINSTEIN)

Die Entscheidung, sich mit grundlegenden Sprachen wie Hebräisch, Griechisch, Latein oder modernen Fremdsprachen zu beschäftigen, gewinnt in einer Zeit zunehmender Komplexität neue Bedeutung. Sprache erschließt nicht nur Texte, sondern eröffnet **Zugänge zur Wirklichkeit, zum Denken und zur Lebenspraxis**. Diese Einsicht wird nun auch institutionell gestärkt: Die **Universität Salzburg** führt ab dem Wintersemester **2026/27** ein neues Bachelor-Modell ein, das individuelles und fachübergreifendes Studieren in den Mittelpunkt stellt.

Das neue Studienmodell: Freiheit zur Kombination

Das sogenannte **Major-Minor-Modell** ermöglicht eine flexible Studiengestaltung:

- **Major (Hauptfach):** vertiefte Spezialisierung
- **Minor (Nebenfach):** ergänzende Perspektive

Alternativ können Studierende:

- statt eines Nebenfachs **zwei interdisziplinäre Kompetenzerweiterungen** wählen

Ziel: **individuelle Profilbildung statt starrer Studienstrukturen**

Mögliche Studienrichtungen (erste Phase ab 2026)

Bereits angekündigt sind u. a.:

- Angewandte Umwelt- und Geowissenschaften
- Geographie
- Germanistik
- Mathematik
- Politikwissenschaft
- Philosophie
- Romanistik
- Slawistik

Ergänzend:

- Kompetenzerweiterungen wie
 - *Klimawandel und Nachhaltigkeit*
 - *Deutsch als Fremdsprache*

Bildungsverständnis im Wandel

Mit diesem Modell reagiert die Universität auf eine zentrale Entwicklung:
Studierende bringen heute vielfältige Interessen mit und möchten diese sinnvoll verbinden.

Die Studiendauer bleibt dabei stabil:

- **180 ECTS-Punkte**
- regulärer Übergang in ein Masterstudium möglich

Bedeutung für mein Thema: „Wichtige Sprachen“

Das Studium von Sprachen zeigt exemplarisch, was dieses Modell ermöglicht:

Sprachbereich	Verbindungsmöglichkeiten
Hebräisch	Theologie, Geschichte, Kultur
Griechisch	Philosophie, Exegese
Latein	Tradition, Wissenschaftsgeschichte
Moderne Sprachen	Kommunikation global

Sprache wird so zum **Brückenfach** zwischen Disziplinen.

Mein Ansatz im Kontext

Mein Grundgedanke erhält eine konkrete akademische Form:

- **Erfahrung (Hebräisch)**
- **Reflexion (Griechisch)**
- **Anwendung (Lebenspraxis)**

Das neue Studienmodell macht sichtbar:

Bildung bedeutet heute sinnvolle Verbindung von Perspektiven und nicht mehr Spezialisierung allein.

Zugespitzt

Sprachen sind keine isolierten Fächer. Sie sind Zugänge zur Wirklichkeit. Und das Studium wird zunehmend zu dem, was es im besten Sinn sein kann: ein individueller Weg, Denken, Leben und Verstehen zu verbinden.

Quelle

Salzburg24 (29.04.2026): „Fächer mixen, wie du willst: Uni Salzburg krempelt den Bachelor komplett um“

100 zentrale Grundvokabeln in:

- Deutsch
- Latein
- Französisch
- Englisch
- Indonesisch
- Niederländisch

100 wichtigste Grundvokabeln

Nr.	Deutsch	Latein	Französisch	Englisch	Indonesisch	Niederländisch
1	ich	ego	je	I	saya	ik
2	du	tu	tu	you	kamu	jij
3	er	is	il	he	dia	hij
4	wir	nos	nous	we	kami	wij
5	sein	esse	être	to be	menjadi	zijn
6	haben	habere	avoir	to have	punya	hebben
7	gehen	ire	aller	to go	pergi	gaan
8	kommen	venire	venir	to come	datang	komen
9	sehen	videre	voir	to see	melihat	zien
10	sagen	dicere	dire	to say	berkata	zeggen

Menschen & Alltag

Nr.	Deutsch	Latein	Französisch	Englisch	Indonesisch	Niederländisch
11	Mensch	homo	homme	human	manusia	mens
12	Frau	femina	femme	woman	wanita	vrouw
13	Mann	vir	homme	man	pria	man
14	Kind	puer	enfant	child	anak	kind
15	Freund	amicus	ami	friend	teman	vriend
16	Haus	domus	maison	house	rumah	huis
17	Tag	dies	jour	day	hari	dag
18	Nacht	nox	nuit	night	malam	nacht
19	Wasser	aqua	eau	water	air	water
20	Brot	panis	pain	bread	roti	brood

Natur & Welt

Nr.	Deutsch	Latein	Französisch	Englisch	Indonesisch	Niederländisch
21	Erde	terra	terre	earth	bumi	aaarde
22	Himmel	caelum	ciel	sky	langit	hemel
23	Sonne	sol	soleil	sun	matahari	zon
24	Mond	luna	lune	moon	bulan	maan
25	Stern	stella	étoile	star	bintang	ster
26	Feuer	ignis	feu	fire	api	vuur
27	Luft	aer	air	air	udara	lucht
28	Baum	arbor	arbre	tree	pohon	boom
29	Meer	mare	mer	sea	laut	zee
30	Berg	mons	montagne	mountain	gunung	berg

Grundbegriffe

Nr.	Deutsch	Latein	Französisch	Englisch	Indonesisch	Niederländisch
31	gut	bonus	bon	good	baik	goed
32	schlecht	malus	mauvais	bad	buruk	slecht
33	groß	magnus	grand	big	besar	groot
34	klein	parvus	petit	small	kecil	klein
35	neu	novus	nouveau	new	baru	nieuw
36	alt	vetus	vieux	old	tua	oud
37	viel	multus	beaucoup	much	banyak	veel
38	wenig	paucus	peu	little	sedikit	weinig
39	hier	hic	ici	here	di sini	hier
40	dort	ibi	là	there	di sana	daar

Zahlen 1–10

Nr.	Deutsch	Latein	Französisch	Englisch	Indonesisch	Niederländisch
41	eins	unus	un	one	satu	één
42	zwei	duo	deux	two	dua	twee
43	drei	tres	trois	three	tiga	drie
44	vier	quattuor	quatre	four	empat	vier
45	fünf	quinque	cinq	five	lima	vijf
46	sechs	sex	six	six	enam	zes
47	sieben	septem	sept	seven	tujuh	zeven
48	acht	octo	huit	eight	delapan	acht
49	neun	novem	neuf	nine	sembilan	negen
50	zehn	decem	dix	ten	sepuluh	tien

Verben (Handlungen)

Nr.	Deutsch	Latein	Französisch	Englisch	Indonesisch	Niederländisch
51	machen	facere	faire	to do	membuat	doen
52	nehmen	capere	prendre	to take	mengambil	nemen
53	geben	dare	donner	to give	memberi	geven
54	finden	invenire	trouver	to find	menemukan	vinden
55	denken	cogitare	penser	to think	berpikir	denken
56	arbeiten	laborare	travailler	to work	bekerja	werken
57	leben	vivere	vivre	to live	hidup	leven
58	lieben	amare	aimer	to love	mencintai	liefhebben
59	lernen	discere	apprendre	to learn	belajar	leren
60	verstehen	intellegere	comprendre	to understand	memahami	begrijpen

Alltag & Bedürfnisse

Nr.	Deutsch	Latein	Französisch	Englisch	Indonesisch	Niederländisch
61	essen	edere	manger	to eat	makan	eten
62	trinken	bibere	boire	to drink	minum	drinken
63	schlafen	dormire	dormir	to sleep	tidur	slapen
64	kaufen	emere	acheter	to buy	membeli	kopen
65	bezahlen	solvere	payer	to pay	membayar	betalen
66	öffnen	aperire	ouvrir	to open	membuka	openen
67	schließen	claudere	fermer	to close	menutup	sluiten
68	helfen	adiuvare	aider	to help	membantu	helpen
69	warten	exspectare	attendre	to wait	menunggu	wachten
70	reisen	iter facere	voyager	to travel	bepergian	reizen

Abstrakte Begriffe

Nr.	Deutsch	Latein	Französisch	Englisch	Indonesisch	Niederländisch
71	Zeit	tempus	temps	time	waktu	tijd
72	Leben	vita	vie	life	hidup	leven
73	Welt	mundus	monde	world	dunia	wereld
74	Wahrheit	veritas	vérité	truth	kebenaran	waarheid
75	Wissen	scientia	savoir	knowledge	pengetahuan	kennis
76	Liebe	amor	amour	love	cinta	liefde
77	Hoffnung	spes	espoir	hope	harapan	hoop
78	Angst	timor	peur	fear	takut	angst
79	Freiheit	libertas	liberté	freedom	kebebasan	vrijheid
80	Sinn	sensus	sens	meaning	makna	zin

Verbindungswörter

Nr.	Deutsch	Latein	Französisch	Englisch	Indonesisch	Niederländisch
81	und	et	et	and	dan	en
82	oder	aut	ou	or	atau	of
83	aber	sed	mais	but	tetapi	maar
84	weil	quia	parce que	because	karena	omdat
85	wenn	si	si	if	jika	als
86	auch	etiam	aussi	also	juga	ook
87	nur	solum	seulement	only	hanya	alleen
88	sehr	valde	très	very	sangat	zeer
89	schon	iam	déjà	already	sudah	al
90	noch	adhuc	encore	still	masih	nog

Ergänzend

Nr.	Deutsch	Latein	Französisch	Englisch	Indonesisch	Niederländisch
91	wer	quis	qui	who	siapa	wie
92	was	quid	quoi	what	apa	wat
93	wann	quando	quand	when	kapan	wanneer
94	wo	ubi	où	where	di mana	waar
95	warum	cur	pourquoi	why	mengapa	waarom
96	wie	quomodo	comment	how	bagaimana	hoe
97	dies	hoc	ceci	this	ini	dit
98	das	illud	cela	that	itu	dat
99	alles	omnia	tout	everything	semua	alles
100	nichts	nihil	rien	nothing	tidak ada	niets

Ergänzung: Wichtige Alltagsvokabeln (Orientierung & Begrüßung)

Nr.	Deutsch	Latein	Französisch	Englisch	Indonesisch	Niederländisch
101	links	sinistra	à gauche	left	kiri	links
102	rechts	dextra	à droite	right	kanan	rechts
103	geradeaus	recta via / directe	tout droit	straight ahead	lurus	rechtdoor
104	Wie geht es dir?	Quomodo te habes?	Comment ça va ?	How are you?	Apa kabar?	Hoe gaat het?
105	Guten Morgen	Bonum mane	Bonjour	Good morning	Selamat pagi	Goedemorgen
106	Guten Tag	Bona dies	Bonjour	Good day	Selamat siang	Goedendag
107	Guten Abend	Bona vespera	Bonsoir	Good evening	Selamat sore	Goedenavond
108	Gute Nacht	Bona nox	Bonne nuit	Good night	Selamat malam	Goedenacht

Kleine didaktische Hinweise

- **Französisch:**
 - *Bonjour* = Morgen + Tag (universell)

- *Bonsoir* = abends
- **Indonesisch:**
 - *Selamat* = „guten / friedlichen“ (zeitabhängig ergänzt)
- **Latein:**
 - stärker **formal / klassisch**, im Alltag heute nicht verwendet
- **Niederländisch:**
 - sehr nahe am Deutschen → gut als Brückensprache

Diese einfachen Wendungen zeigen sehr schön: **Sprache beginnt bei Begegnung - nicht mit Theorie.**

Anhang: Sprichwörter – Weisheiten – geflügelte Worte

1. Klassische Lebensweisheiten (vergleichbar in mehreren Sprachen)

Nr.	Deutsch	Latein	Französisch	Englisch	Indonesisch	Niederländisch
1	Übung macht den Meister	<i>Exercitatio artem parat</i>	C'est en forgeant qu'on devient forgeron	Practice makes perfect	Latihan membuat sempurna	Oefening baart kunst
2	Zeit ist Geld	Tempus est pecunia	Le temps, c'est de l'argent	Time is money	Waktu adalah uang	Tijd is geld
3	Wissen ist Macht	Scientia potentia est	Le savoir, c'est le pouvoir	Knowledge is power	Pengetahuan adalah kekuatan	Kennis is macht
4	Aller Anfang ist schwer	Omne initium difficile est	Les débuts sont difficiles	Every beginning is hard	Awal selalu sulit	Elk begin is moeilijk
5	Ende gut, alles gut	Finis coronat opus	Tout est bien qui finit bien	All's well that ends well	Akhir baik, semua baik	Eind goed, al goed

2. Moralische Orientierung und Lebenspraxis

Nr.	Deutsch	Latein	Französisch	Englisch	Indonesisch	Niederländisch
6	Ehrlich währt am längsten	Honestas optima via est	L'honnêteté est la meilleure politique	Honesty is the best policy	Kejujuran adalah yang terbaik	Eerlijk duurt het langst
7	Wer anderen hilft, hilft sich selbst	Qui alios adiuvat, se adiuvat	Aider les autres, c'est s'aider soi-même	Helping others helps yourself	Menolong orang lain membantu diri sendiri	Wie goed doet, goed ontmoet
8	Hochmut kommt vor dem Fall	Superbia ante casum	L'orgueil précède la chute	Pride comes before a fall	Kesombongan membawa kejatuhan	Hoogmoed komt voor de val
9	Wer nicht wagt, der nicht gewinnt	Qui non audet, non vincit	Qui ne risque rien n'a rien	Nothing ventured, nothing gained	Siapa tidak berani, tidak menang	Wie niet waagt, niet wint
10	Der Weg ist das Ziel	Iter ipsum est meta	Le chemin est le but	The journey is the reward	Perjalanan adalah tujuan	De weg is het doel

3. Erfahrung, Klugheit, Realitätssinn

Nr.	Deutsch	Latein	Französisch	Englisch	Indonesisch	Niederländisch
11	Viele Köche verderben den Brei	Multi nimium faciunt	Trop de cuisiniers gâtent la sauce	Too many cooks spoil the broth	Terlalu banyak orang merusak pekerjaan	Te veel koks bederven de soep
12	Der Schein trügt	Species decipit	Les apparences sont trompeuses	Appearances are deceptive	Penampilan bisa menipu	Schijn bedriegt
13	Gelegenheit macht Diebe	Occasio facit furem	L'occasion fait le larron	Opportunity makes the thief	Kesempatan membuat pencuri	Gelegenheid maakt de dief
14	Man erntet, was man sät	Ut sementem feceris, ita metes	On récolte ce que l'on sème	You reap what you sow	Apa yang ditanam, itu yang dituai	Wie zaait zal oogsten
15	Reden ist Silber, Schweigen ist Gold	Loqui argentum, tacere aurum	La parole est d'argent, le silence est d'or	Speech is silver, silence is golden	Diam itu emas	Spreken is zilver, zwijgen is goud

4. Zeit, Geduld, Entwicklung

Nr.	Deutsch	Latein	Französisch	Englisch	Indonesisch	Niederländisch
16	Gut Ding will Weile haben	Bona res tempus habet	Toute chose en son temps	Good things take time	Semua butuh waktu	Goed werk heeft tijd nodig
17	Morgenstund hat Gold im Mund	Aurora habet aurum in ore	Le monde appartient à ceux qui se lèvent tôt	The early bird catches the worm	Siapa cepat dia dapat	Morgenstond heeft goud in de mond
18	Zeit heilt alle Wunden	Tempus omnia sanat	Le temps guérit tout	Time heals all wounds	Waktu menyembuhkan	Tijd heelt alle wonden
19	Rom wurde nicht an einem Tag erbaut	Roma non uno die aedificata est	Rome ne s'est pas faite en un jour	Rome wasn't built in a day	Roma tidak dibangun sehari	Rome is niet in één dag gebouwd
20	Geduld bringt Rosen	Patientia rosas parit	La patience est une vertu	Patience is a virtue	Kesabaran adalah kebajikan	Geduld is een schone zaak

5. Geflügelte Worte & klassische Sentenzen

Nr.	Deutsch	Latein	Französisch	Englisch	Indonesisch	Niederländisch
21	Carpe diem (Nutze den Tag)	Carpe diem	Cueille le jour	Seize the day	Nikmati hari ini	Pluk de dag
22	Memento mori	Memento mori	Souviens-toi que tu mourras	Remember you must die	Ingat kematian	Gedenk te sterven
23	Cogito ergo sum	Cogito ergo sum	Je pense, donc je suis	I think, therefore I am	Aku berpikir, maka aku ada	Ik denk, dus ik ben

Nr.	Deutsch	Latein	Französisch	Englisch	Indonesisch	Niederländisch
24	In vino veritas	In vino veritas	Dans le vin, la vérité	In wine, there is truth	Dalam anggur ada kebenaran	In wijn ligt waarheid
25	Amor vincit omnia	Amor vincit omnia	L'amour triomphe de tout	Love conquers all	Cinta mengalahkan segalanya	Liefde overwint alles

Didaktische Einordnung

Diese Sammlung ist mehr als Sprachmaterial – sie zeigt:

- **gemeinsame europäische Traditionslinien** (besonders über das Lateinische)
- **kulturelle Übersetzbarkeit von Weisheit**
- **anthropologische Konstanten** (Zeit, Arbeit, Moral, Vergänglichkeit)

Für mein Projekt (Glaube – Wissen – Lebenspraxis) interessant:

- Viele Sprichwörter spiegeln eine **implizite Ethik ohne Dogmatik**
- Sie sind **lebenspraktische Verdichtungen von Erfahrung**
- Sie verbinden **Alltag und philosophische Reflexion**

Spruchwörter als Alltagsphilosophie

Eine erkenntnistheoretische und lebenspraktische Einordnung

1. Ausgangspunkt: Verdichtete Erfahrung als Wissensform

Spruchwörter sind keine zufälligen sprachlichen Relikte. Sie stellen eine **Verdichtung kollektiver Erfahrung** dar. Ihre Besonderheit liegt in drei Merkmalen:

- **Konzentration:** komplexe Lebenszusammenhänge werden auf eine prägnante Formel gebracht
- **Tradierung:** sie werden über Generationen weitergegeben
- **Anwendbarkeit:** sie behalten ihre Bedeutung in wechselnden Kontexten

Damit stehen sie zwischen:

- theoretischem Wissen (Philosophie, Wissenschaft)
- und praktischer Lebensklugheit (Erfahrung, Urteilskraft)

In meinem Ansatz formuliert: Sie gehören zur Ebene der „**Deutung in praktischer Verdichtung**“.

2. Erkenntnistheoretische Einordnung

Spruchwörter lassen sich im Rahmen eines gemäßigten Konstruktivismus folgendermaßen verstehen:

Dimension	Beschreibung
Realität	Es gibt eine erfahrbare Welt
Perspektive	Deutung erfolgt immer aus menschlicher Erfahrung
Verdichtung	Spruchwörter sind stabile Deutungsmuster
Funktion	Orientierung im Handeln

Sie sind damit keine objektiven Wahrheiten im strengen Sinn, sondern: **bewährte Interpretationsangebote**

Beispiel: „Der Schein trügt“

- keine naturwissenschaftliche Aussage
- sondern eine **regelmäßig bestätigte Erfahrungsperspektive**

3. Anthropologische Konstanten

Auffällig ist die **interkulturelle Konvergenz:** Nahezu alle Kulturen kennen inhaltlich ähnliche Aussagen zu:

- Zeit
- Arbeit
- Moral
- Vergänglichkeit
- Gemeinschaft

Beispiele aus meiner Tabelle:

- „Zeit heilt alle Wunden“
- „Man erntet, was man sät“
- „Hochmut kommt vor dem Fall“

Interpretation: Diese Übereinstimmung verweist auf **gemeinsame menschliche Grunderfahrungen**, nicht auf identische Weltbilder.

4. Sprachliche Form als Erkenntnisträger

Spruchwörter wirken nicht nur durch ihren Inhalt, sondern durch ihre Form:

- Rhythmus (z. B. „Ende gut, alles gut“)
- Bildhaftigkeit („den Brei verderben“)
- Parallelstruktur

Diese Form bewirkt:

- leichtere Merkfähigkeit
- höhere Überzeugungskraft
- schnelle Anwendbarkeit

Erkenntnistheoretisch relevant: Form und Inhalt sind hier **untrennbar verbunden**.

5. Ethik ohne System – implizite Normativität

Sprichwörter enthalten keine ausgearbeiteten ethischen Systeme, aber:

- sie geben **Handlungsorientierung**
- sie bewerten implizit Verhalten
- sie zeigen Konsequenzen auf

Beispiele:

- „Ehrlich währt am längsten“ → Vertrauensethik
- „Wer nicht wagt, der nicht gewinnt“ → Risikobereitschaft
- „Geduld ist eine Tugend“ → Zeitethik

Charakteristisch: Es handelt sich um eine **situative Ethik**, keine systematische Theorie.

6. Spannung zwischen Erfahrung und Gegenwart

Sprichwörter haben Autorität durch Tradition. Gleichzeitig entstehen kritische Fragen:

- Sind sie heute noch gültig?
- Unter welchen Bedingungen gelten sie?
- Wo führen sie in die Irre?

Beispiel: „Gelegenheit macht Diebe“ → kann verstanden werden als:

- realistische Beobachtung
- oder als problematische Entlastung von Verantwortung

Daher notwendig: **Reflexive Aneignung statt bloßer Übernahme**

7. Verbindung zu meinem Projekt: Glaube – Wissen – Lebenspraxis

Sprichwörter lassen sich in meinem Werk als **Mittelschicht der Deutung** einordnen:

Ebene	Form
Wissenschaft	systematische Erklärung
Philosophie	begriffliche Klärung
Religion/Spiritualität	symbolische Deutung
Sprichwörter	lebenspraktische Verdichtung

Sie verbinden:

- Alltagserfahrung
- kulturelle Tradition
- implizite Sinnorientierung

Damit sind sie besonders geeignet für:

- Gesprächskreise
- Museumspädagogik
- lebensnahe Vermittlung abstrakter Themen

8. Theologische Anschlussfähigkeit

Auch ohne explizit religiös zu sein, öffnen Sprichwörter einen Raum für Transzendenz:

Beispiele:

- „Man erntet, was man sät“ → Anschluss an paulinische Tradition
- „Zeit hat ihre Stunde“ → Anschluss an biblische Weisheitsliteratur
- „Der Mensch denkt, ...“ (klassisch ergänzt) → Spannung zwischen Planung und Kontingenz

Deutung: Sprichwörter können als **vor-theologische Sinnformen** verstanden werden.

9. Didaktische Perspektive

Für meine Arbeit ist folgende Nutzung empfehlenswert:

Ebene 1: Vokabeln

Ebene 2: Sprichwörter

Ebene 3: Reflexionsimpulse

Beispiel:

Spruchwort	Reflexionsfrage
Zeit heilt alle Wunden	Welche Erfahrungen bestätigen oder relativieren das?
Wissen ist Macht	Wann wird Wissen zur Verantwortung?
Der Schein trügt	Wie entstehen Täuschungen im Alltag?

Das fördert:

- Sprachlernen
- Reflexionsfähigkeit
- existenzielle Tiefe

10. Schlussgedanke

Sprichwörter sind weder bloße Tradition noch fertige Wahrheitssysteme. Sie sind:

verdichtete Erfahrungsformen, die zur eigenen Deutung herausfordern. In meinem Gesamtprojekt können sie eine Brücke bilden:

- zwischen Sprache und Weltdeutung
- zwischen Alltag und Reflexion
- zwischen Erfahrung und Sinnfrage

Sprichwörter als Alltagsphilosophie – Vergleich

Nr.	Deutsch	Latein	Französisch	Englisch	Indonesisch	Niederländisch	Philosophische Deutung (Alltagsphilosophie)
1	Übung macht den Meister	Exercitatio artem parat	C'est en forgeant qu'on devient forgeron	Practice makes perfect	Latihan membuat sempurna	Oefening baart kunst	Erkenntnis durch Wiederholung und Praxis; Lernen als Prozess
2	Zeit ist Geld	Tempus est pecunia	Le temps, c'est de l'argent	Time is money	Waktu adalah uang	Tijd is geld	Zeit als ökonomische Ressource; moderne Rationalisierung
3	Wissen ist Macht	Scientia potentia est	Le savoir, c'est le pouvoir	Knowledge is power	Pengetahuan adalah kekuatan	Kennis is macht	Zusammenhang von Erkenntnis und Handlungsmacht
4	Ende gut, alles gut	Finis coronat opus	Tout est bien qui finit bien	All's well that ends well	Akhir baik, semua baik	Eind goed, al goed	Ergebnisorientierte Bewertung von Prozessen
5	Ehrlich währt am längsten	Honestas optima via est	L'honnêteté est la meilleure politique	Honesty is the best policy	Kejujuran adalah yang terbaik	Eerlijk duurt het langst	Vertrauen als Grundlage sozialer Stabilität
6	Hochmut kommt vor dem Fall	Superbia ante casum	L'orgueil précède la chute	Pride comes before a fall	Kesombongan membawa kejatuhan	Hoogmoed komt voor de val	Selbstüberschätzung als Risiko; anthropologische Begrenztheit
7	Wer nicht wagt, der nicht gewinnt	Qui non audet, non vincit	Qui ne risque rien n'a rien	Nothing ventured, nothing gained	Siapa tidak berani, tidak menang	Wie niet waagt, niet wint	Risiko als Voraussetzung von Entwicklung
8	Der Schein trügt	Species decipit	Les apparences sont trompeuses	Appearances are deceptive	Penampilan bisa menipu	Schijn bedriegt	Differenz von Wahrnehmung und Wirklichkeit
9	Man erntet, was man sät	Ut sementem feceris, ita metes	On récolte ce que l'on sème	You reap what you sow	Apa yang ditanam, itu yang dituai	Wie zaait zal oogsten	Kausalität zwischen Handlung und Folge
10	Reden ist Silber, Schweigen ist Gold	Loqui argentum, tacere aurum	La parole est d'argent, le silence est d'or	Speech is silver, silence is golden	Diam itu emas	Spreken is zilver, zwijgen is goud	Wert der Zurückhaltung; Kommunikation und Maß
11	Viele Köche verderben den Brei	Multi nimium faciunt	Trop de cuisiniers gâtent la sauce	Too many cooks spoil the broth	Terlalu banyak orang merusak pekerjaan	Te veel koks bederven de soep	Koordination als Problem kollektiven Handelns
12	Gelegenheit macht Diebe	Occasio facit furem	L'occasion fait le larron	Opportunity makes the thief	Kesempatan membuat pencuri	Gelegenheid maakt de dief	Situative Bedingtheit von Verhalten
13	Gut Ding will Weile haben	Bona res tempus habet	Toute chose en son temps	Good things take time	Semua butuh waktu	Goed werk heeft tijd nodig	Qualität als Ergebnis von Zeit und Reifung
14	Zeit heilt alle Wunden	Tempus omnia sanat	Le temps guérit tout	Time heals all wounds	Waktu menyembuhkan	Tijd heelt alle wonden	Zeit als transformierende Kraft menschlicher Erfahrung
15	Rom wurde nicht an einem Tag erbaut	Roma non uno die aedificata est	Rome ne s'est pas faite en un jour	Rome wasn't built in a day	Roma tidak dibangun sehari	Rome is niet in één dag gebouwd	Entwicklung als langfristiger Prozess
16	Geduld ist eine Tugend	Patientia virtus est	La patience est une vertu	Patience is a virtue	Kesabaran adalah kebajikan	Geduld is een deugd	Zeitliche Selbstbegrenzung als ethische Qualität
17	Der Weg ist das Ziel	Iter ipsum est meta	Le chemin est le but	The journey is the reward	Perjalanan adalah tujuan	De weg is het doel	Prozessualität von Sinn; Nähe zur Prozesstheorie
18	Morgenstund hat Gold im Mund	Aurora habet aurum in ore	Le monde appartient à ceux qui se lèvent tôt	The early bird catches the worm	Siapa cepat dia dapat	Morgenstond heeft goud in de mond	Zusammenhang von Initiative und Erfolg
19	Wissen verpflichtet	Scientia obligat	Savoir oblige	Knowledge entails responsibility	Pengetahuan membawa tanggung jawab	Kennis verplicht	Ethik der Erkenntnis; Verantwortung des Wissenden
20	In der Ruhe liegt die Kraft	In tranquillitate vis est	La force est dans le calme	Strength lies in calmness	Kekuatan ada dalam ketenangan	In rust schuilt kracht	Balance als Voraussetzung wirksamen Handelns

Einordnung: Diese Darstellung zeigt in verdichteter Form:

1. Sprachvergleich

- gemeinsame lateinische Wurzeln im europäischen Raum
- kulturelle Eigenprägungen (z. B. Indonesisch stärker pragmatisch)

2. Philosophische Tiefenschicht

Jedes Sprichwort lässt sich als Ausdruck einer Grunddimension verstehen:

Dimension	Beispiele
Erkenntnis	„Der Schein trügt“
Ethik	„Ehrlich währt am längsten“
Zeit	„Zeit heilt alle Wunden“
Handlung	„Wer nicht wagt...“
Prozess	„Der Weg ist das Ziel“

3. Anschluss an mein Gesamtwerk

Diese Tabelle kann direkt eingebaut werden als: „Empirisch verdichtete Deutungsformen des Alltags“ Sie ergänzt:

- philosophische Theorie
- theologische Reflexion
- lebenspraktische Orientierung

Philosophische und theologische Schlüsselbegriffe – Vergleich

Nr.	Deutsch	Latein	Französisch	Englisch	Indonesisch	Niederländisch	Kurzdeutung im Kontext meines Ansatzes
1	Wirklichkeit	realitas	réalité	reality	realitas	werkelijkheid	Gegebene Welt, die nur perspektivisch erschlossen wird
2	Wahrheit	veritas	vérité	truth	kebenaran	waarheid	Bewährte Deutung im Horizont von Erfahrung
3	Erkenntnis	cognitio	connaissance	knowledge	pengetahuan	kennis	Prozess der Welterschließung
4	Wissen	scientia	savoir	knowledge	ilmu	kennis	Systematisierte Erkenntnis
5	Weisheit	sapientia	sagesse	wisdom	kebijaksanaan	wijsheid	Verbindung von Wissen und Lebenspraxis
6	Sinn	sensus	sens	meaning	makna	zin	Deutungshorizont menschlicher Existenz
7	Vertrauen	fiducia	confiance	trust	kepercayaan	vertrouwen	Grundlage von Beziehung und Glauben
8	Erfahrung	experientia	expérience	experience	pengalaman	ervaring	Primärer Zugang zur Wirklichkeit
9	Sprache	lingua	langage	language	bahasa	taal	Medium der Wirklichkeitskonstruktion
10	Deutung	interpretatio	interprétation	interpretation	penafsiran	interpretatie	Aktives Sinngeben

Erkenntnistheorie & Weltdeutung

Nr.	Deutsch	Latein	Französisch	Englisch	Indonesisch	Niederländisch	Kurzdeutung
11	Perspektive	prospectus	perspective	perspective	perspektif	perspectief	Jede Erkenntnis ist standortgebunden
12	Konstruktion	constructio	construction	construction	konstruksi	constructie	Wirklichkeit wird mitgestaltet
13	Objektivität	objectivitas	objectivité	objectivity	objektivitas	objectiviteit	Annäherung an intersubjektive Gültigkeit
14	Subjektivität	subjectivitas	subjectivité	subjectivity	subjektivitas	subjectiviteit	Individuelle Wahrnehmung
15	Wirklichkeitsdeutung	interpretatio realitatis	interprétation du réel	interpretation of reality	penafsiran realitas	werkelijkheidsinterpretatie	Synthese von Erfahrung und Deutung
16	Rationalität	rationalitas	rationalité	rationality	rasionalitas	rationaliteit	Strukturierte Begründung
17	Plausibilität	plausibilitas	plausibilité	plausibility	kelayakan	plausibiliteit	Nachvollziehbarkeit von Aussagen
18	Kohärenz	cohaerentia	cohérence	coherence	koherensi	coherentie	Stimmigkeit im System
19	Evidenz	evidentia	évidence	evidence	bukti	evidentie	Unmittelbare Einsichtigkeit
20	Zweifel	dubium	doute	doubt	keraguan	twijfel	Motor von Erkenntnisprozessen

Theologische Grundbegriffe (offen formuliert)

Nr.	Deutsch	Latein	Französisch	Englisch	Indonesisch	Niederländisch	Kurzdeutung
21	Transzendenz	transcendentia	transcendance	transcendence	transendensi	transcendentie	Überschreitung des unmittelbar Gegebenen
22	Immanenz	immanentia	immanence	immanence	imanensi	immanentie	Gegenwart im Weltlichen
23	Glaube	fides	foi	faith	iman	geloof	Vertrauen in tragende Wirklichkeit
24	Offenbarung	revelatio	révélation	revelation	wahyu	openbaring	Erschließung von Sinn jenseits reiner Erfahrung
25	Gnade	gratia	grâce	grace	rahmat	genade	Unverfügbare positive Zuwendung
26	Erlösung	redemptio	rédemption	redemption	penebusan	verlossing	Befreiung aus begrenzenden Bedingungen
27	Schöpfung	creatio	création	creation	penciptaan	schepping	Welt als hervorgebracht verstanden
28	Verantwortung	responsabilitas	responsabilité	responsibility	tanggung jawab	verantwoordelijkheid	Antwortfähigkeit im Handeln
29	Ethik	ethica	éthique	ethics	etika	ethiek	Reflexion über gutes Handeln
30	Spiritualität	spiritualitas	spiritualité	spirituality	spiritualitas	spiritualiteit	gelebte Sinnorientierung

Prozess, Wandel, Existenz

Nr.	Deutsch	Latein	Französisch	Englisch	Indonesisch	Niederländisch	Kurzdeutung
31	Prozess	processus	processus	process	proses	proces	Wirklichkeit als Geschehen
32	Wandel	mutatio	changement	change	perubahan	verandering	Grundstruktur der Welt
33	Entwicklung	evolutio	évolution	development	perkembangan	ontwikkeling	gerichteter Veränderungsprozess
34	Beziehung	relatio	relation	relation	relasi	relatie	Grundstruktur von Wirklichkeit
35	Freiheit	libertas	liberté	freedom	kebebasan	vrijheid	Möglichkeit zur Entscheidung
36	Kontingenz	contingentia	contingence	contingency	kontingensi	contingentie	Offenheit und Nicht-Notwendigkeit
37	Endlichkeit	finitas	finitude	finitude	keterbatasan	eindigheid	Begrenztheit menschlicher Existenz
38	Hoffnung	spes	espoir	hope	harapan	hoop	Ausrichtung auf Zukunft
39	Sinnsuche	quaestio sensus	recherche de sens	search for meaning	pencarian makna	zingeving	existenzielle Orientierung
40	Lebenspraxis	praxis vitae	pratique de vie	life practice	praktik hidup	levenspraktijk	Umsetzung von Deutung im Alltag

Systematische Einordnung (für mein Werk)

Diese Übersicht bildet eine **Brücke zwischen drei Ebenen**:

Ebene	Funktion
Philosophie	Klärung von Begriffen
Theologie	Deutung von Transzendenz
Lebenspraxis	konkrete Anwendung

Anschluss an meinen Ansatz - die Begriffe unterstützen meine Linie:

- **Realität vorhanden**, aber nur perspektivisch zugänglich
- **Deutung unvermeidlich**, aber begründbar
- **Glaube als Vertrauensform**, nicht als starres System
- **Wirklichkeit als Prozess**, nicht als statische Ordnung

Französische Aussprache – Schnellzugang

1. Grundprinzip (entscheidend)

Französisch wird anders gelesen als Deutsch:

- viele **Endbuchstaben werden nicht gesprochen**
- **Vokale verändern sich stark durch Kombinationen**
- der **Satzfluss ist verbunden (liaison)**

Ziel: **nicht Buchstaben lesen, sondern Lautmuster erkennen**

2. Die wichtigsten Vokale (Grundklang)

Buchstabe	Aussprache	Beispiel	Klanghilfe
a	a	<i>ami</i>	wie „a“ in „Mann“
e	ə / e	<i>le</i>	schwach, oft verschluckt
é	e	<i>été</i>	wie „ee“
è / ê	ɛ	<i>père</i>	wie „ä“
i	i	<i>vite</i>	wie „ie“
o	o	<i>mot</i>	rund, wie „o“
u	y	<i>lune</i>	wie deutsches ü!

Wichtig: **u ≠ ou**

- *u* = ü
- *ou* = u

3. Nasallaute (typisch französisch)

Kombination	Klang	Beispiel	Hilfe
an / en	ɑ̃	<i>sans</i>	„a“ durch die Nase
on	ɔ̃	<i>bon</i>	„o“ nasal
in / ain	ɛ̃	<i>vin</i>	„ä“ nasal
un	œ̃	<i>un</i>	zwischen ö und ä

Trick: **N/M nicht sprechen** → nur nasal färben

4. Wichtige Konsonantenregeln

Schreibweise	Aussprache	Beispiel
ch	sch	<i>chat</i>
j / g(e,i,y)	sch (weich)	<i>jour</i>
r	kehlig (hinten)	<i>rouge</i>
h	stumm	<i>homme</i>
s zwischen Vokalen	z	<i>maison</i>
c + e/i	s	<i>merci</i>
c + a/o/u	k	<i>car</i>

5. Endungen – fast immer stumm!

Wort	gesprochen
petit	peti
grand	gran
beaucoup	boku

Faustregel: **Letzter Konsonant meist nicht hörbar**

(Ausnahmen: c, r, f, l – oft gesprochen)

6. Liaison (Verbindung im Satz)

Beispiel:

- *les amis* → **lezami**
- *vous avez* → **vu zave**

Regel: Wenn Wort auf Konsonant endet + nächstes mit Vokal beginnt → **verbinden**

7. Mini-Lernsystem

Schritt 1 (1–2 Tage)

- nur **Vokale + Nasallaute**
- laut sprechen!

Schritt 2 (2–3 Tage)

- Konsonanten + typische Kombinationen

Schritt 3 (ab Tag 4)

- kurze Sätze laut lesen:
 - *Je suis ici*
 - *Nous avons un ami*

Schritt 4

- hören + nachsprechen (wichtig!)
täglich 10–15 Minuten reichen

8. Typische Anfängerfehler (vermeiden!)

- ✗ jedes „t“ sprechen
- ✗ „u“ wie „ü“ aussprechen (muss „ü“ sein!)
- ✗ nasal + n sprechen
- ✗ Wörter einzeln statt verbunden sprechen

9. Essenz in einem Satz

Französisch ist eine **Klangsprache**: weniger lesen – mehr hören und fließen lassen

Aussprache-Übungsliste (kompakt & effektiv)

Anwendung

- **laut sprechen!** (entscheidend)
- jede Zeile **3–5× wiederholen**
 - langsam → dann flüssig

1. Vokale sicher verankern

Grundklänge

Französisch	Lautschrift (vereinfacht)	Deutsch gedacht
ami	ami	ami
été	ete	eeee
père	pär	ä
lune	lün	ü
mot	mo	o
vous	vu	u

Übung:

- ami – été – père – lune – mot – vous
- im Rhythmus sprechen

2. Nasallaute trainieren (sehr wichtig!)

Nase leicht mitschwingen lassen

Französisch	Klanghilfe
sans	sã
bon	bõ
vin	vã
un	õ

Übung:

- sans – bon – vin – un
- dann kombinieren:
 - bon vin
 - un bon pain

3. Konsonanten fühlen

Laut	Übung
ch = sch	chat – chercher
j = sch weich	jour – manger
r = kehlilig	rouge – Paris
s = z	maison – rose

Übung:

- chat – jour – rouge – maison
- langsam, dann schneller

4. Endungen NICHT sprechen

geschrieben	gesprochen
petit	peti
grand	gran
beaucoup	boku

Übung:

- petit garçon
- grand homme
- beaucoup de choses

5. Liaison (Verbindung!)

verbinden!

geschrieben	gesprochen
les amis	lezami
vous avez	vu zave
nous avons	nu zavon

Übung:

- les amis arrivent
- vous avez un livre
- nous avons une idée

6. Mini-Sätze (Alltag)

langsam → flüssig

1. Je suis ici
2. Tu es là
3. Il a un ami
4. Nous avons une maison
5. Vous êtes prêts
6. Ils ont une idée

besonders achten auf:

- Verbindung
- weiche Übergänge

7. Rhythmus & Fluss

Französisch klingt **gleichmäßig fließend**. Übung:

- je suis ici
- nous avons un ami
- vous avez une idée

ohne harte Pausen sprechen

8. Kombinationsübung (sehr effektiv)

Sprich als Block:

bon vin
un ami
les amis arrivent
nous avons un bon vin

das trainiert gleichzeitig:

- Nasal
- Liaison
- Rhythmus

10-Minuten-Trainingsplan

Zeit	Übung
2 min	Vokale
2 min	Nasal
2 min	Konsonanten
2 min	Liaison
2 min	Sätze

täglich wiederholen → schneller Fortschritt

Kernprinzip

Französisch lernt man durch Klang, nicht durch Lesen - noch empfohlen:

- eine **Audio-orientierte Übung (Nachsprech-Rhythmus wie im Sprachkurs)**
- oder eine **Liste mit 50 typischen Alltagssätzen speziell zum Sprechen**

Das ist der nächste sinnvolle Schritt.

1. Audio-orientierte Nachsprechübung (Rhythmus-System)

So üben:

1. Ich gebe **Sprechblöcke**
2. Lies sie **laut im gleichen Rhythmus**
3. **3 Durchgänge:**
 1. langsam
 2. normal
 3. fließend

Block 1 – Vokalfluss

Sprich ohne Pause:

ami – été – lune – mot – vous
ami été lune mot vous

Ziel: gleichmäßiger Klang (kein Abhacken)

Block 2 – Nasaltraining

bon – vin – sans – un
bon vin – un bon vin – sans vin

Nase leicht „mitsummen“

Block 3 – Weiche Konsonanten

chat – jour – rouge – maison
le chat – le jour – la maison

weich, kein hartes Deutsch

Block 4 – Liaison (sehr wichtig!)

les amis → lezami
vous avez → vu zave
nous avons → nu zavon

Jetzt als Fluss:

les amis arrivent
vous avez un ami
nous avons une idée

Block 5 – Mini-Satzfluss

Sprich durchgehend:

je suis ici
tu es là
il a un ami
nous avons une maison

Dann verbunden:

je suis ici et tu es là
nous avons un ami

Block 6 – Gesamtfluss

nous avons un bon vin
les amis arrivent ici
vous avez une idée

Ziel: **keine Stopps – fließend sprechen**

2. 50 Alltagssätze (Aussprachetraining)

Grundsätze

1. Je suis ici
2. Tu es là
3. Il est prêt
4. Nous sommes prêts
5. Vous êtes ici
6. Ils sont là

Alltag & Kommunikation

1. Comment ça va ?
2. Ça va bien
3. Merci beaucoup
4. De rien
5. Je comprends
6. Je ne comprends pas
7. Parlez lentement
8. Répétez s'il vous plaît
9. D'accord

Alltagssituationen

1. J'ai une maison
2. Nous avons du temps
3. Il a un livre
4. Elle a une idée
5. Vous avez un ami

Essen & Trinken

1. Je mange
2. Je bois de l'eau
3. Nous mangeons ensemble
4. Vous voulez du café ?
5. J'aime le pain

Bewegung

1. Je vais à la maison
2. Nous allons en ville
3. Il vient ici
4. Elle arrive demain
5. Vous partez maintenant

Denken & Fühlen

1. Je pense
2. Je crois
3. Je veux
4. Je peux
5. Je dois

Erweiterte Sätze

1. Je suis très content
2. Nous avons une bonne idée
3. Vous êtes très gentils
4. Ils ont beaucoup de temps
5. Elle est très calme

Liaison-Training im Satz

1. Les amis arrivent
2. Vous avez un problème
3. Nous avons une idée
4. Ils ont un ami
5. Les enfants jouent

Komplettsätze (fließend sprechen!)

1. Nous avons un bon ami ici
2. Les amis arrivent demain
3. Vous avez une bonne idée
4. Je suis ici avec vous
5. Nous allons à la maison

Wie du damit übst

Methode

1. **Satz lesen**
2. **laut sprechen**
3. **zweimal wiederholen**
4. dann **3 Sätze verbinden**

Beispiel:

Je suis ici
Tu es là
Il est prêt

zusammen: Je suis ici, tu es là, il est prêt

Entscheidender Tipp

Sprich **übertrieben weich und verbunden** → das bringt dich schneller zur echten französischen Aussprache. Als nächsten Schritt:

- eine „Fehlerkorrektur-Liste (typische deutsche Aussprachefehler gezielt beheben)
- eine fortgeschrittene Dialog-Übung wie im echten Gespräch

1. Typische Aussprachefehler (Deutsch → Französisch)

Fehler 1: „u“ falsch gesprochen

falsch (deutsch)	richtig (französisch)
u wie „du“	ü (lune → lün)

Trick: Sag „i“ → runde dann die Lippen → das ist französisches u

Fehler 2: Endbuchstaben sprechen

falsch	richtig
petit (t hörbar)	peti
grand (d hörbar)	gran

Regel: Endkonsonanten meist stumm

Fehler 3: Nasal + „n“ sprechen

falsch	richtig
bonn	bõ
vin	vã

Trick: N nicht sprechen – nur nasal färben

Fehler 4: „r“ deutsch rollen

falsch	richtig
gerolltes r	kehlilig (hinten im Hals)

Übung:

- rouge
- Paris

Fehler 5: Wörter einzeln sprechen

falsch	richtig
vous / avez	vu zave
les / amis	lezami

Lösung: immer verbinden (liaison)

Fehler 6: zu hart sprechen

Deutsch = hart

Französisch = weich, fließend

Übung:

- ✗ JE SUIS ICI
- ✓ je-suis-ici (weich verbunden)

2. Dialog-Übung (realitätsnah)

So üben:

- zuerst laut lesen
- dann beide Rollen sprechen
- dann flüssig verbinden

Dialog 1 – Begrüßung

A: Bonjour, comment ça va ?

B: Ça va bien, merci. Et vous ?

A: Très bien, merci.

Fokus:

- „comment ça va“ → kom-sa-va
- weich sprechen

Dialog 2 – Café

A: Vous voulez un café ?

B: Oui, volontiers.

A: Avec du sucre ?

B: Non, merci.

Fokus:

- vous avez / vous voulez → Verbindung denken

Dialog 3 – Alltag

A: Vous habitez ici ?

B: Oui, j'habite ici.

A: Depuis longtemps ?

B: Oui, depuis trois ans.

Fokus:

- j'habite → schabit (weich)

Dialog 4 – Kennenlernen

A: Vous avez un ami ici ?

B: Oui, j'ai un ami.

A: Il arrive quand ?

B: Il arrive demain.

Fokus:

- vous avez un ami → vu zave un ami

Dialog 5 – Gespräch

A: Vous comprenez ?

B: Oui, je comprends.

A: Parlez plus lentement, s'il vous plaît.

B: D'accord.

Trainingsmethode (sehr wirksam)

Stufe 1

- jede Zeile einzeln

Stufe 2

- ganzen Dialog sprechen

Stufe 3

- schneller + fließend

Stufe 4

- ohne Lesen (frei sprechen)

Kombinationsübung

Sprich als Fluss:

Bonjour, comment ça va ?

Ça va bien, merci.

Vous voulez un café ?

Oui, volontiers.

Ziel: **natürlicher Sprachfluss**

Wichtigster Fortschrittspunkt

Du wirst schnell besser, wenn du:

- laut sprichst
- verbindest
- übertreibst (weich & nasal)

als nächsten Schritt:

- einen **3-Tage Intensivplan (effizient)**
- eine **Audio-ähnliche Rhythmuslektion wie im Sprachlabor**

FRANZÖSISCHE AUSSPRACHE

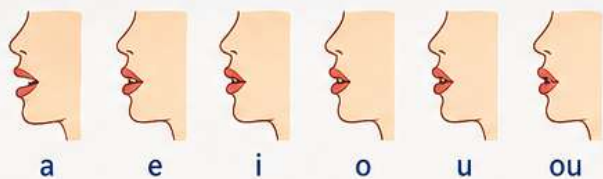
Grundklang der Vokale

a	e	é	è / ê	i	o	u	ou
[a] wie „a“ in „Mann“	[ə] schwach, wie in „le“	[e] wie „ee“ in „See“	[ɛ] wie „ä“ in „Käse“	[i] wie „ie“ in „lieb“	[o] wie „o“ in „Sohn“	[y] wie „ü“ in „Tür“	[u] wie „u“ in „Uhr“
ami	le	été	père	vite	mot	lune	vous

WICHTIG ZU BEACHTEN

- Französisch wird weich und verbunden gesprochen.
- Viele Endbuchstaben werden nicht gesprochen.
- Vokale können sich je nach Umgebung verändern.

LIPPENPOSITION – ÜBERSICHT



BEISPIELWÖRTER ZUM ÜBEN

ami	le	été	père	vite	mot	lune	vous
papa	de	bébé	mère	ici	robe	dune	tout
maman	je	thé	très	ami	photo	jeune	où

TIPP: Sprich laut, übertrieben und deutlich – so prägst du dir den Klang am besten ein!

FRANZÖSISCHE NASALLAUTE

So klingen sie und so bildest du sie

an / en [ɑ̃]	on [ɔ̃]	in / ain [ɛ̃]	un [œ̃]
wie „a“ durch die Nase	wie „o“ durch die Nase	wie „ä“ durch die Nase	zwischen „ö“ und „ä“
sans (ohne)	bon (gut)	vin (Wein)	un (ein)

WICHTIG:

Beim Nasallaut wird die Luft gleichzeitig durch Mund UND Nase geführt.
Der Nasallaut entsteht nicht durch das „n“ oder „m“ am Ende!

SO ÜBST DU:

1. Sprich den Vokal (z. B. „a“).
2. Halte den Mund offen.
3. Lasse die Luft durch die Nase mitschwingen.
4. Füge dann den restlichen Laut hinzu.



ÜBUNGSREIHEN – SPRICH LAUT!

an/en	on	in/ain	un	KOMBINIERTER ÜBUNGEN
sans enfant blanc vent temps	bon maison garçon rond long	vin pain matin chemin bain	un lundi brun parfum commun	 bon vin un bon ami sans problème en chemin un parfum

TIPP: Höre dir Muttersprachler an und sprich nach. Dein Körper lernt den Klang!

DEUTSCH – WICHTIGE GRAMMATIKREGELN

- Sätze**
 - Aussagesatz: Ich lerne Deutsch.
 - Fragesatz: Lernst du Deutsch?
 - Aufforderung: Lerne Deutsch!
 - Verneinung: Ich lerne nicht.
- Wortarten**
 - Nomen (der Tisch)
 - Verb (lernen)
 - Adjektiv (schön)
 - Artikel (der, die, das)
 - Pronomen (ich, du, er...)
 - Präposition (in, auf, mit...)
 - Adverb (heute, gern...)
- Artikel**

mask.	der	ein
fem.	die	eine
neut.	das	ein
Plur.	die	–
- Fälle**
 - Nominativ – Wer oder was?
Ich sehe den Hund.
 - Akkusativ – Wen oder was?
Ich sehe dem Hund.
 - Dativ – Wem?
Ich gebe dem Hund Futter.
 - Genitiv – Wessen?
Das Futter des Hundes.
- Verb (Präsens)**

ich lerne	wir lernee
du lernst	ihr lernt
er/sie/es lernt	sie/Sie lernen
- Wortstellung**
 - Hauptsatz: Ich lerne Deutsch.
1. Verb (Position 2)
 - Nebensatz: ... weil ich Deutsch lerne.
(Verb am Ende)

FRANÇAIS – RÈGLES GRAMMATICALES ESSENTIELLES

- Les types de phrases**
 - Déclarative: Je parle français.
 - Interrogative: Parles-tu français ?
 - Impérative: Parle français !
 - Négation: Je ne parle pas français.
- Les mots invariables**
 - Nom (la maison)
 - Verbe (parler)
 - Adjectif (grand)
 - Article (le, la, les)
 - Pronom (je, tu, il...)
 - Préposition (à, de, avec...)
 - Adverbe (ici, bien...)
- Les articles**

mask.	le	un
fém.	la	une
plur.	les	des
- Les pronoms sujets**

je	tu	il/elle/on
nous	vous	ils/elles
- Le présent (verbes réguliers)**

parler

je parle
tu parles
il/elle/on parle
nous parlons
vous parlez
ils/elles parlent
- La négation**

ne ... pas
ne ... plus
ne ... jamais
ne ... rien
ne ... personne
- L'ordre des mots**
 - Phrase affirmative: Je parle français.
 - Phrase négative: Je ne parle pas français.
 - Question: Parles-tu français ?

ENGLISH – KEY GRAMMAR RULES

- Sentence types**
 - Statement: I speak English.
 - Question: Do you speak English?
 - Command: Speak English!
 - Negation: I do not speak English.
- Parts of speech**
 - Noun (book)
 - Verb (speak)
 - Adjective (big)
 - Article (a, an, the)
 - Pronoun (I, you, he...)
 - Preposition (in, on, with...)
 - Adverb (today, well...)
- Articles**

a / an	= one (singular)
the	= the (bestimmt)
–	= kein Artikel (Pl.)
- Present Simple (to be)**

I am	we are
you are	you are
he/she/it is	they are
- Present Simple (Verbs)**

I speak	we speak
you speak	you speak
he/she/it speaks	they speak
- Word order**
 - Statement: I speak English.
 - Question: Do you speak English?
 - Negation: I do not speak English.
- Plural**
 - Regular: -s (book – books)
-es (box – boxes)
 - Irregular: child – children
man – men

LATINA – REGULAE GRAMMATICAE PRINCIPALES

- Nomen (Deklinationen)**
 - 1. Dekl.: rosa, rosae f. – rosae
 - 2. Dekl.: dominus, domini m. – domini
 - 3. Dekl.: rex, regis m. – reges
 - 4. Dekl.: cornu, cornus n. – cornus
 - 5. Dekl.: dies, diei m. – dies
- Fälle**

Nom. – Wer? Was?
Gen. – Wessen?
Dat. – Wem?
Akk. – Wen? Was?
Abl. – Womit? Wodurch?
- Adjektive**
 - müssen in Genus, Numerus, Kasus zum Nomen passen.
 - bonus, bona, bonum
boni, bonae, bona
- Verbae (Präsens Aktiv)**

amare – lieben
amo amamus
amas amatis
amat amant
- Wortstellung**
 - Grundwortstellung: Subjekt – Objekt – Verb
Puella puerum amat.
 - Im Hauptsatz: Verb meist am Ende.
 - Im Nebensatz: Verb am Ende.
- Weitere Regeln**
 - Substantive haben Genus (m., f., n.).
 - Im Plural: Nom.=Akk., Gen.=Dat., Abl.=Abl.
 - Präpositionen regieren den Kasus.

BAHASA INDONESIA – ATURAN GRAMATIKA PENTING

- Pola Kalimat**
 - Pernyataan: Saya belajar bahasa Indonesia.
 - Pertanyaan: Apakah kamu belajar?
 - Perintah: Belajarlah!
 - Negasi: Saya tidak belajar.
- Kata**
 - Kata benda (meja)
 - Kata kerja (belajar)
 - Kata sifat (baik)
 - Kata ganti (saya, kamu, dia...)
 - Kata depan (di, ke, dari...)
 - Kata keterangan (sudah, sangat...)
- Kata Ganti**

saya (I)	kami (we)
kamu (you)	kalian (you all)
dia (he/she)	mereka (they)
- Kata Kerja (Sekarang)**
 - Saya belajar.
 - Kamu belajar.
 - Dia belajar.
 - Kami belajar.
 - Kalian belajar.
 - Mereka belajar.
- Imbuhan (Affiks)**
 - meN- (melakukan)
 - di- (dikerjakan)
 - ber- (melakukan)
 - ter- (keadaan pasif)
 - -kan (menyebabkan)
- Urutan Kata**
 - Subjek – Predikat – Objek – Keterangan
Saya makan nasi di rumah.

NEDERLANDS – BELANGRIJKE GRAMMATICA

- Zinnen**
 - Mededeling: Ik leer Nederlands.
 - Vraag: Leer jij Nederlands?
 - Opdracht: Leer Nederlands!
 - Ontkenning: Ik leer niet.
- Woordsoorten**
 - Zelfstandig naamwoord (tafel)
 - Werkwoord (leren)
 - Bijvoeglijk naamwoord (mooi)
 - Lidwoord (de, het, een)
 - Voornaamwoord (ik, jij, hij...)
 - Voorzetsel (in, op, met...)
 - Bijwoord (vandaag, graag...)
- Lidwoorden**

m. (de)	de	een
v. (de)	de	een
o. (het)	het	een
mv. (de)	de	–
- Persoonlijke voornaamwoorden**

ik	wij
jij / je	jullie
hij / hij	zij / ze (mv.)
zij / ze	u
- Werkwoord (Tegenwoordig / Presens)**

ik leer	wij leren
jij leert	jullie leren
hij/zij leert	zij leren
- Woordvolgorde**
 - Hoofdzin: Ik leer Nederlands.
(onderwerp – gezegde – rest)
 - Bijzin: ... omdat ik Nederlands leer.
(gezegde op de laatste plaats)
- Negatie**

Ik leer niet.
Ik heb geen tijd.

Sprache als Zeichensystem – Syntax, Semantik, Pragmatik

Dimension	Leitfrage	Gegenstand	Zentrale Aspekte	Beispiel	Vertiefte Deutung (im Kontext deines Ansatzes)
Syntax	Wie ist Sprache aufgebaut?	Struktur von Sätzen	Grammatik, Wortstellung, Regeln	„Der Hund beißt den Mann“	Formale Ordnung ermöglicht Verständlichkeit; Struktur als notwendige Bedingung von Kommunikation
Semantik	Was bedeutet Sprache?	Bedeutung von Wörtern und Sätzen	Wortbedeutung, logische Zusammenhänge	„Die Blume schläft“	Bedeutung entsteht als Zuordnung zwischen Zeichen und Welt; Deutung bleibt perspektivisch
Pragmatik	Wie wird Sprache verwendet?	Sprachgebrauch im Kontext	Situation, Absicht, Wirkung	„Hier ist es kalt“	Sinn entsteht im Vollzug; Sprache als Handlung in konkreten Lebenssituationen

Erweiterte Systematik (analytisch vertieft)

Ebene	Beschreibung	Funktion
Syntax	formale Struktur	Ordnung schaffen
Semantik	begriffliche Bedeutung	Orientierung ermöglichen
Pragmatik	situativer Gebrauch	Handlung steuern

Daraus ergibt sich: **Sprache = Struktur + Bedeutung + Anwendung**

Vergleichende Verdeutlichung

Beispiel 1: Alltagssatz

Dimension	Analyse
Syntax	„Der Mann öffnet das Fenster“ (korrekte Struktur)
Semantik	Handlung des Öffnens wird beschrieben
Pragmatik	implizite Absicht: frische Luft, Reaktion auf Hitze

Beispiel 2: Mein Ampel-Beispiel

Dimension	Interpretation
Syntax	rotes Licht als Zeichenstruktur
Semantik	Bedeutung: Halt
Pragmatik	tatsächliches Anhalten zur Vermeidung von Gefahr

Deutlich wird: Erst die **Pragmatik führt zur Handlung**

Philosophische Einordnung

Diese Dreiteilung entspricht einer grundlegenden Einsicht:

Bereich	Entsprechung
Syntax	Ordnung der Welt
Semantik	Deutung der Welt
Pragmatik	Leben in der Welt

Anschluss an meinen Ansatz - Meine Grundlinie wird hier klar:

- **Realität vorhanden** → Syntax als Struktur
- **Deutung notwendig** → Semantik als Bedeutung
- **Handeln entscheidend** → Pragmatik als Lebensvollzug

Daraus ergibt sich eine These: **Wirklichkeit erschließt sich im Zusammenspiel von Struktur, Deutung und Praxis**

Theologische Anschlussfähigkeit

Diese Struktur lässt sich auch auf religiöse Sprache übertragen:

Dimension	Beispiel
Syntax	Formulierung religiöser Aussagen
Semantik	Bedeutung dieser Aussagen
Pragmatik	gelebte Spiritualität

Entscheidender Punkt: Religiöse Sprache gewinnt ihre Tiefe erst in der gelebten Praxis.

Didaktische Kurzform

Kurzformel
Syntax = Wie ist es gebaut?
Semantik = Was bedeutet es?
Pragmatik = Was bewirkt es?

Schlussgedanke

Diese Dreiteilung zeigt: Sprache ist ein lebendiger Prozess zwischen Ordnung, Bedeutung und Handlung und kein statisches System.

Darin liegt ihre Kraft – auch für mein Gesamtprojekt:

- verständlich
- reflektiert
- lebensnah

SPRACHE ALS ZEICHENSYSYSTEM

Syntax – Semantik – Pragmatik

Sprache wird verstanden, wenn Struktur, Bedeutung und Gebrauch zusammenwirken.

DREI PERSPEKTIVEN – EIN ZIEL: VERSTEHEN UND HANDELN

Sprache ist mehr als Worte!

1 SYNTAX

Struktur / Regeln

LEITFRAGE: Wie ist Sprache aufgebaut?

GEGENSTAND
Struktur von Sätzen

BEISPIEL

Der Hund beißt den Mann.
Subjekt Verb Objekt

ZENTRALE ASPEKTE

- Grammatik
- Wortstellung
- Satzbau (z. B. S-V-O)
- Regeln für den Aufbau

KERNIDEE
Ohne syntaktische Ordnung wäre Verständigung nicht möglich.

SEMANTIK

Bedeutung / Sinn

LEITFRAGE: Was bedeutet Sprache?

GEGENSTAND
Bedeutung von Wörtern und Sätzen

BEISPIEL

Die Blume schläft. 

X **semantisch unsinnig**
(Blumen können nicht schlafen)

ZENTRALE ASPEKTE

- Wortbedeutung
- Logische Bedeutung von Sätzen
- Bedeutung unabhängig vom Kontext

KERNIDEE
Semantik klärt die Bedeutung – Zeichen erhalten Sinn.

PRAGMATIK

Gebrauch / Kontext

LEITFRAGE: Wie wird Sprache verwendet?

GEGENSTAND
Sprachgebrauch in einer konkreten Situation

BEISPIEL

„Hier ist es kalt.“

Je nach Situation kann es bedeuten:

 Aussage über einen Zustand: Ich friere.

 Aufforderung / Bitte: Schließe das Fenster.

ZENTRALE ASPEKTE

- Situation / Kontext
- Sprecherabsicht
- Wirkung / Interpretation
- Nonverbale Faktoren

KERNIDEE
Pragmatik untersucht den Sinn im Gebrauch – Sprache als Handlung.

DAS ZUSAMMENSPIEL



SYNTAX
liefert die Struktur

+

SEMANTIK
liefert die Bedeutung

+

PRAGMATIK
liefert den Sinn im Kontext

=

VERSTEHEN UND HANDELN



DREI EBENEN – EIN BEISPIEL

BEISPIEL	SYNTAX (Struktur)	SEMANTIK (Bedeutung)	PRAGMATIK (Gebrauch)	ERGEBNIS
 Ampel: Rotes Licht	Zeichenstruktur: „rotes Licht“	Bedeutung: Halt! 	Handlung: Der Autofahrer hält an, um Unfälle zu vermeiden. 	Verstehen führt zu sinnvoller Handlung .
 Satz: „Hier ist es kalt.“	Grammatikalisch korrekter Satz.	Bedeutung (wörtlich): An diesem Ort ist die Temperatur niedrig. 	Je nach Kontext: Aussage oder Bitte (Fenster schließen). 	Interpretation hängt vom Kontext ab.

VERGLEICH: SEMANTIK vs. PRAGMATIK

SEMANTIK FRAGT:
„Was bedeutet es?“
→ Bedeutung der Wörter und Sätze unabhängig vom Kontext. 

PRAGMATIK FRAGT:
„Was meint der Sprecher damit in diesem Kontext?“
→ Sinn ergibt sich aus Situation, Absicht und Wirkung. 

AUF EINEN BLICK

-  → Syntax = Ordnung (Die Regeln der Sprache)
-  → Semantik = Bedeutung (Die Welt der Wörter und Sätze)
-  → Pragmatik = Anwendung (Die Sprache im Leben)

 Zusammen führen sie zu Verständnis, Beziehung und verantwortetem Handeln.

☆ SPRACHE IST NICHT NUR EIN SYSTEM – SIE IST EIN WEG ZU WIRKLICHKEIT, ZUEINANDER UND ZU SINN.

Für Präsentation / Vortrag

- Beginne mit dem oberen Leitsatz:
„Sprache wird verstanden, wenn Struktur, Bedeutung und Gebrauch zusammenwirken“
- Gehe dann **von links nach rechts**:
 - Syntax → Semantik → Pragmatik

Für mein Buchprojekt

Diese Tafel eignet sich als: **visuelle Verdichtung eines Kapitels zu „Sprache – Erkenntnis – Wirklichkeit“**

Sie bringt meine Linie sehr klar zum Ausdruck:

- Struktur (Syntax)
- Deutung (Semantik)
- Lebensvollzug (Pragmatik)

Philosophische Stärke der Darstellung

- **Puzzle-Darstellung** → zeigt Zusammengehörigkeit
- **Ampelbeispiel** → Verbindung von Theorie und Praxis
- **Vergleich Semantik/Pragmatik** → erkenntnistheoretische Schärfung

Anschluss an meine Gesamthematik

Die Tafel lässt sich direkt erweitern in Richtung:

- religiöse Sprache
- Glaubensdeutung
- gelebte Spiritualität

Bedeutung allein genügt nicht – entscheidend ist der gelebte Sinn

Grundlagen: Biblisches Hebräisch & Altgriechisch

für Philosophie & Theologie

1. Hebräisch (Biblich / Altes Testament)

Alphabet & Grundprinzip

Charakteristik

- **Konsonantenschrift** (Vokale sekundär – Punktierung / Niqqud)
- **Leserichtung:** rechts → links
- **Wortstämme (Wurzeln):** meist 3 Konsonanten (z. B. K-T-V = schreiben)

Zentrale Struktur

Verben (Grundidee)

- Handlung als **Prozess / Zustand**
- weniger Zeitformen, mehr **Aspekt (vollendet / unvollendet)**

Form	Bedeutung
Perfekt	abgeschlossene Handlung
Imperfekt	laufende / zukünftige Handlung

Beispiel:

- כתב (katav) = er schrieb
- יכתב (yiktov) = er wird schreiben / schreibt

wichtige Begriffe (theologisch)

Hebräisch	Transliteration	Bedeutung
אלהים	Elohim	Gott (Pluralform, oft Singular gemeint)
יהוה	JHWH	Gottesname
שלום	shalom	Frieden, Ganzheit
תורה	Torah	Weisung, Lehre
חסד	chesed	Güte, Bundestreue

Philosophisch-theologische Besonderheit

Hebräisch ist **konkret, bildhaft, relational**

- Wahrheit = **Treue / Verlässlichkeit**
- Erkenntnis = **Beziehungserfahrung**

weniger abstrakt als griechisch - stärker lebens- und praxisbezogen

2. Altgriechisch (Neues Testament & Philosophie)

Alphabet

Grundstruktur

Kasus-System (wichtig!)

Fall	Funktion
Nominativ	Subjekt
Genitiv	Besitz / Zugehörigkeit
Dativ	indirektes Objekt
Akkusativ	direktes Objekt

Verb (sehr differenziert)

Griechisch unterscheidet stark:

- Zeit
- Aspekt
- Modus

Beispiel: λύω (lösen)

Form	Bedeutung
λύω	ich löse
έλυσα	ich löste
λύσω	ich werde lösen

Zentrale Begriffe (philosophisch & theologisch)

Griechisch	Transliteration	Bedeutung
λόγος	logos	Wort, Sinn, Vernunft
ἀλήθεια	aletheia	Wahrheit (Unverborgenheit)
ἀγάπη	agape	Liebe (selbstgebend)
πίστις	pistis	Glaube, Vertrauen
σοφία	sophia	Weisheit

Philosophische Besonderheit

Griechisch ist:

- **abstrakt**
- **begrifflich differenziert**
- **analytisch**

ideal für Philosophie → Grundlage der Theologie im Westen

Vergleich: Hebräisch vs. Griechisch

Dimension	Hebräisch	Griechisch
Denken	konkret	abstrakt
Wahrheit	Treue	Erkenntnis
Sprache	bildhaft	begrifflich
Fokus	Beziehung	Struktur
Zeitverständnis	prozesshaft	analytisch

Verbindung zu meinem Ansatz

Diese Unterscheidung passt zu meiner Linie:

- Hebräisch → **Lebenspraxis / Erfahrung / Beziehung**
- Griechisch → **Begriff / Reflexion / System**

Integration beider: **Glaube = gelebte Erfahrung + reflektierte Deutung**

Mini-Übung (wie im Studium)

Hebräisch

- שָׁלוֹם → laut lesen: *shalom*
- תּוֹרָה → *torah*

Griechisch

- λόγος → *logos*
- ἀγάπη → *agape*

laut lesen = entscheidend!

Schlussgedanke

Diese beiden Sprachen zeigen zwei Zugänge zur Wirklichkeit:

- **Hebräisch:** Sinn entsteht im Leben
- **Griechisch:** Sinn entsteht im Denken

Mein Ansatz verbindet beides: **Erfahrung – Deutung – Lebenspraxis**

SPRACHE – WIRKLICHKEIT – GLAUBE

Sprache ist mehr als Worte – sie ist ein Weg zur Wirklichkeit.

„Zwei Sprachen – zwei Weltzugänge – eine existenzielle Frage: Wie verstehen wir Wirklichkeit?“

Verstehen ist der Anfang. Leben ist das Ziel.

1. HEBRÄISCH (Altes Testament)

Die Sprache der Beziehung und des Lebens

BESONDERHEITEN

- Konsonantenschrift (Vokale durch Punkte)
- Leserichtung: rechts → links
- Wurzelprinzip: meist 3 Konsonanten
- Denken in Bildern und Beziehungen
- Wahrheit = Treue, Verlässlichkeit, Bund, gelebtes Leben

BEISPIEL: שָׁלוֹם (shalom)



Frieden, Ganzheit, Heilsein, gelingendes Leben

DIE WURZEL

K-T-V

כָּתַב יִכְתֹּב כָּתַב
katav yiktov kotev
(er schrieb) (er wird schreiben) (er schreibt)

ZENTRALE BEGRIFFE

אלהים	Elohim	Gott
יהוה	JHWH	Gottesname
תורה	Torah	Weisung, Lehre
חסד	chesed	Güte, Bundestreue
שלום	shalom	Frieden, Ganzheit
נפש	nefesh	Seele, lebendiges Wesen
אמת	emet	Wahrheit, Treue

SO DENKT HEBRÄISCH

konkret	Erfahrung
bildhaft	Beziehung
verbindend	Erinnerung
lebenseben	Bund

BEISPIELSATZ: יְהוָה רֹעִי, לֹא אֶחְסָר. (JHWH ro'i, lo echsar.)
Der HERR ist mein Hirte, mir wird nichts mangeln. (Ps 23,1)

2. GRIECHISCH (Neues Testament & Philosophie)

Die Sprache des Denkens und der Begriffe

BESONDERHEITEN

- Alphabet mit Vokalen
- Leserichtung: links → rechts
- Reiche Grammatik mit Fällen
- Differenzierte Verben (Zeit, Aspekt, Modus)
- Denken in Begriffen und Zusammenhängen
- Wahrheit = Erkenntnis, Unverborgenheit (aletheia)

BEISPIEL: λόγος (logos)



Wort, Sinn, Vernunft, Ordnung, schöpferisches Prinzip

VERB: λύω (lösen)

λύω	ich löse	(Präsens)
ἔλυσα	ich löste	(Aorist)
λύσω	ich werde lösen	(Futur)
ἔλυκα	ich habe gelöst	(Perfekt)
ἔλυον	ich löse (gerade)	(Imperfekt)

Modi: Indikativ – Konjunktiv – Imperativ – Optativ

ZENTRALE BEGRIFFE

λόγος	logos	Wort, Sinn, Vernunft
ἀλήθεια	aletheia	Wahrheit, Unverborgenheit
ἀγάπη	agape	Liebe, selbstgebend
πίστις	pistis	Glaube, Vertrauen
σοφία	sophia	Weisheit, Einsicht
χάρις	charis	Gnade, Geschenk

SO DENKT GRIECHISCH

abstrakt	logisch
begrifflich	analytisch

Begriff – Struktur – System
Erkenntnis – Reflexion – Argument

3. VERGLEICH: ZWEI ZUGÄNGE – EIN ZIEL

Hebräisch		Griechisch
Beziehung	Weltzugang	Begriff
bildhaft	Sprachform	begrifflich
Treue, Bund	Wahrheit	Erkenntnis
konkret	Denken	abstrakt
prozeßhaft	Zeit	analytisch
leben	Ziel	erkennen

BEIDE ERGÄNZEN SICH – ERST ZUSAMMEN ERGIBT SICH FÜLLE.

4. ANWENDUNG: EIN SATZ – ZWEI PERSPEKTIVEN

„Gott ist Liebe.“

Hebräisch fragt:

Wie wird diese Liebe gelebt?
Wie zeigt sie sich in Treue, Handeln, Beziehung?

Griechisch fragt:

Was bedeutet Liebe genau?
Welche Eigenschaften und Wirklichkeit hat sie?

5. DIDAKTISCHE SCHRITTE



6. MINI-ÜBUNGEN (ZUM AUSPROBIEREN)

Hebräisch: Lies laut und spüre den Klang!

שלום (shalom) תורה (torah) אמת (emet)

Griechisch: Lies laut und spüre den Klang!

λόγος (logos) ἀγάπη (agape) πίστις (pistis)

7. WARUM DAS WICHTIG IST

- ✓ Sprache formt Denken und Wahrnehmung.
- ✓ Verstehen schafft Tiefe.
- ✓ Glaube wird lebendig im Leben.
- ✓ Wer beides verbindet, versteht mehr – und lebt klarer.



★ MERKE DIR:

Verstehen ist gut.
Leben ist besser.
Beides ist Wahrheit.

WEITERFÜHRENDE WEGE

- Bibeltexen im Original (Schritt für Schritt)
- Gute Einführungen und Sprachkurse
- Philosophische und theologische Werke
- Gespräche und Austausch
- Beten, fragen, suchen, wachsen



SPRACHE ÖFFNET TÜREN. VERSTAND BAUT BRÜCKEN. GLAUBE GEHT DEN WEG.

Einführungseinheit:

„Sprache, Wirklichkeit und Glaube – Hebräisch und Griechisch verstehen“

1. Zielsetzung der Einheit

Diese Einheit ermöglicht den Teilnehmenden:

- ein grundlegendes Verständnis von **Hebräisch (AT)** und **Griechisch (NT)**
- Einsicht in unterschiedliche **Zugänge zur Wirklichkeit**
- Verbindung von **Sprache – Deutung – Lebenspraxis**

Leitgedanke: **Zwei Sprachen – zwei Weltzugänge – eine existenzielle Frage: Wie verstehen wir Wirklichkeit?**

2. Zielgruppe

- interessierte Erwachsene
- Gesprächskreise
- Museumspädagogik
- philosophisch interessierte

keine Sprachkenntnisse erforderlich

3. Dauer & Ablauf

Gesamtdauer: ca. 60–90 Minuten

Phase	Inhalt	Methode
1	Einstieg	Gespräch / Impuls
2	Hebräisch	Tafelbild + Deutung
3	Griechisch	Tafelbild + Analyse
4	Vergleich	Reflexion
5	Anwendung	Gespräch
6	Abschluss	Verdichtung

4. Ablauf im Detail

Phase 1 – Einstieg (10 Minuten)

Impulsfrage:

„Was ist Wahrheit – etwas, das man erkennt, oder etwas, das man lebt?“ Sammlung von Antworten (offen, ohne Bewertung)

Ziel:

- Aktivierung
- Anschluss an Lebenserfahrung

Phase 2 – Hebräisch (15 Minuten)

Darstellung (mit Tafelbild)

Zentrale Merkmale:

- Konsonantenschrift
- Wurzelstruktur
- bildhafte Sprache

Beispiel:

שלום (shalom)

Bedeutung:

- Frieden
- Ganzheit
- gelingendes Leben

Didaktische Deutung

Frage an Gruppe:

„Was bedeutet Frieden für Sie – nur Abwesenheit von Konflikt oder mehr?“

Ziel:

- Erfahrungsebene aktivieren
- Beziehung als Erkenntnisform sichtbar machen

Phase 3 – Griechisch (15 Minuten)

Darstellung (mit Tafelbild)

Zentrale Merkmale:

- differenzierte Grammatik
- Begriffsbildung
- analytisches Denken

Beispiel:

λόγος (logos)

Bedeutung:

- Wort
- Sinn
- Vernunft

Didaktische Deutung

Frage:

„Ist Wahrheit eher etwas, das man logisch erkennt?“

Phase 4 – Vergleich (15 Minuten)

Gemeinsame Reflexion

Hebräisch	Griechisch
Beziehung	Begriff
Erfahrung	Analyse
Leben	Denken

Leitfrage:

„Was fehlt, wenn man nur eine dieser Perspektiven hat?“

Ziel:

- Integration statt Gegenüberstellung

Phase 5 – Anwendung (15–20 Minuten)

Konkretes Beispiel

Satz:

„Gott ist Liebe“

Analyse:

Ebene	Frage
Hebräisch	Wie wird Liebe gelebt?
Griechisch	Was bedeutet „Liebe“ genau?

Gesprächsimpuls:

„Wann wird ein Satz wirklich wahr – wenn man ihn versteht oder wenn man ihn lebt?“

Phase 6 – Abschluss (10 Minuten)

Verdichtung

zentrale Formel: **Erfahrung – Deutung – Lebenspraxis**

Schlussimpuls: „Wirklichkeit erschließt sich im Zusammenspiel von Leben, Denken und Vertrauen.“

5. Methodische Hinweise

Wichtig:

- keine Überforderung durch Fachbegriffe
- Beispiele aus dem Alltag
- Beteiligung der Gruppe

Rolle des Leiters

- moderierend, nicht belehrend
- Fragen stellen statt Antworten vorgeben
- Deutungsräume öffnen

6. Material

- A3-Tafel (Hebräisch / Griechisch)
- Ausdruck der Vergleichstabelle
- evtl. Handout (Kurzbeispiele)

7. Anschlussfähigkeit

Diese Einheit lässt sich erweitern zu:

- Bibelinterpretation
- Sprachphilosophie
- Glaubensreflexion
- Lebensberatung

Schlussgedanke

Diese Einführung zeigt:

Sprache ist mehr als Information - sie ist ein Zugang zur Wirklichkeit. Darin liegt ihre Bedeutung für mein Gesamtprojekt:

- verständlich
- reflektiert
- lebensnah

daraus noch:

BASICS FÜR PHILOSOPHIE & THEOLOGIE

HEBRÄISCH (ALTES TESTAMENT) GRIECHISCH (NEUES TESTAMENT & PHILOSOPHIE)

Zwei Sprachen – zwei Weisen, Wirklichkeit zu deuten: Erfahrung & Beziehung ↔ Begriff & Erkenntnis

1. ALPHABET (Konsontenschrift)

א	ב	ג	ד	ה	ו	ז	ח	ט
aleph	bet	gimel	dalet	he	waw	zayin	chne	tet
י	כ	ל	מ	נ	ס	ע	פ	צ
yod	kaf	lamed	mem	nun	samech	ayin	pee	tzade
ק	ר	ש	ת					
qof	resh	shin	tav					

תורה

- #### CHARAKTERISTIK
- Konsonanten bilden das Grundgerüst.
 - Vokale werden durch Punkte (Niqqud) ergänzt.
 - Leserichtung: rechts → links

1. ALPHABET

Α	Β	Γ	Δ	Ε	Ζ	Η	Θ	Ι	Κ
alpha	beta	gamma	delta	epsilon	zeta	eta	theta	iota	kappa
Λ	Μ	Ν	Ξ	Ο	Π	Ρ	Σ	Τ	Υ
lambda	mu	nu	xi	omikron	pi	rho	sigma	tau	upsilon
Φ	Χ	Ψ	Ω						
phi	chi	psi	omega						

- #### CHARAKTERISTIK
- Lautschrift (Vokale und Konsonanten).
 - Leserichtung: links → rechts
 - Sehr differenzierte Grammatik.
-

2. SPRACHE & STRUKTUR

Wurzelpinzipp: Meist 3 Konsonanten bilden die Bedeutung.

כתב K-T-V = schreiben

כתב **katav** (er schrieb) **PERFEKT** abgeschlossene Handlung

יכתב **yiktov** (er wird schreiben) **IMPERFEKT** laufende / zukünftige Handlung

- #### WEITERE MERKMALE
- Weniger Zeitformen – mehr Aspekt (vollendet / unvollendet).
 - Subjekt oft im Verb enthalten.
 - Satzbau: meist Verb – Subjekt – Objekt
 - Stil: bildhaft, konkret, poetisch

2. SPRACHE & STRUKTUR

KASUS-SYSTEM (Hauptfälle)

Nominativ – Subjekt
Genitiv – Besitz / Zugehörigkeit
Dativ – indirektes Objekt
Akkusativ – direktes Objekt
Vokativ – Anrede

VERB: Zeit – Aspekt – Modus

Wurzel: λύω (lösen)

λύω	lyō	ich löse	(Präsens)
ἔλυσα	elysa	ich löste	(Aorist)
λύσω	lysō	ich werde lösen	(Futur)
ἔλυον	elyon	ich pflegte zu lösen	(Imperfekt)

Modi: Indikativ – Konjunktiv – Imperativ – Optativ

WEITERE MERKMALE

- Viele Zeitformen und Modi.
- Klare Satzstruktur: Subjekt – Verb – Objekt.
- Präzise Begriffssprache.
- Stil: klar, logisch, begrifflich, argumentativ.

3. WICHTIGE BEGRIFFE

אלהים	יהוה	שלום	תורה	חסד	נפש
Elohim	JHWH	shalom	torah	chesed	nefeš
Gott (Pluralform, oft Singular gemeint)	Gottesname	Frieden, Ganzheit, Wohlergehen	Weisung, Lehre	Güte, Bundestreue, Huld	Seele, Lebewesen, Person

- #### THEOLOGISCHE PRÄGUNG
- Hebräisch denkt in Beziehungen, Bund, Treue und Handlung. Wahrheit = Verlässlichkeit. Erkenntnis = Beziehung zu Gott und zur Welt.

3. ZENTRALE BEGRIFFE

λόγος	ἀλήθεια	ἀγάπη	πίστις	σοφία	χάρις
logos	aletheia	agape	pistis	sophia	charis
Wort, Sinn, Vernunft, Ordnung	Wahrheit, Unverborgenheit, das Wahre	Liebe, selbstgebend, gehende Hingabe	Glaube, Vertrauen, Zuverlässigkeit	Weisheit, Einsicht, Lebensklugheit	Gnade, Geschenk, Gunst

- #### THEOLOGISCHE PRÄGUNG
- Griechisch denkt in Begriffen, Ursachen, Strukturen und Wesenheiten. Wahrheit = Erkenntnis. Erkenntnis = Denken und Verstehen.

HEBRÄISCH IN DER PRAXIS

Lies laut! Achte auf die Wurzeln. Beachte den Kontext und die Bilder. Frage: Was will der Text im Leben sagen?

	HEBRÄISCH	GRIECHISCH
Denken	konkret – bildhaft – relativ	abstrakt – begrifflich – analytisch
Wahrheit	Treue – Verlässlichkeit – Bund	Erkenntnis – Unverborgenheit – Logik
Sprache	Konsontanschrift – Wurzelpinzipp	Buchstabenschrift – Kasus & Tempus
Fokus	Beziehung – Erfahrung – Leben	Struktur – Begriff – Reflexion
Zeitverständnis	Prozesshaft – heilsgeschichtlich	Analytisch – logisch – systematisch

GRIECHISCH IN DER PRAXIS

Lies laut! Beachte die Formen. Achte auf Kasus, Tempus, Modus. Frage: Was bedeutet der Text genau?

5. KURZÜBUNG – HEBRÄISCH

Sprich laut und beachte die Bedeutung.

שלום	shalom	Frieden
תורה	torah	Weisung / Lehre
חסד	chesed	Güte / Treue
אמת	emet	Wahrheit / Treue

6. KURZÜBUNG – GRIECHISCH

Sprich laut und beachte die Bedeutung.

λόγος	logos	Wort / Sinn
ἀγάπη	agape	Liebe
πίστις	pistis	Glaube / Vertrauen
σοφία	sophia	Weisheit

7. GEMEINSAME BOTSCHAFT

Hebräisch und Griechisch ergänzen sich. Die Bibel spricht in zwei Sprachen – für Kopf und Herz, für Denken und Leben.

Glaube = gelebte Erfahrung + reflektierte Deutung
Wort wird Sinn – Sinn wird Leben.

8. BEISPIEL: GOTT IST LIEBE

Hebräisch	Griechisch
אלהים אהבה Elohim ahavah Gott ist Liebe.	ὁ θεὸς ἀγάπη ἐστίν ho theos agapē estin Gott ist Liebe.

- ### 9. STUDIEN-TIPPS
- ✓ Regelmäßig laut lesen.
 - ✓ Formen einprägen.
 - ✓ Wörter im Kontext lernen.
 - ✓ Nachdenken, fragen, verbinden.
 - ✓ Sprache dient dem Verstehen und dem Leben!

ZWEI SPRACHEN – EIN GLAUBE – EINE WAHRHEIT: ERKENNEN, VERSTEHEN, LEBEN.

MARTIN LUTHER & DIE BIBELÜBERSETZUNGEN

„Dem Volk auf's Maul sehen“ – Gottes Wort verständlich machen!

„Die Schrift lässt sich nicht binden, sie will frei sein.“ (Martin Luther)

„Hier stehe ich, ich kann nicht anders.“ (1521)

1. LUTHERS ANLIEGEN

- ✓ Die Bibel ist Gottes Wort für ALLE Menschen.
- ✓ Nicht nur die Gelehrten und Priester sollen sie verstehen.
- ✓ Glaube entsteht durch das Hören und Verstehen der Schrift.
- ✓ Übersetzung in die Sprache des Volkes = geistliche Freiheit.
- ✓ Ziel: Christus im Zentrum – nicht menschliche Tradition.

Allein die Schrift! Sola Scriptura

1483 – 1546

Allein die Gnade! Sola Gratia

2. LUTHERS ARBEIT AN DER BIBEL

- 1516–1522 Neues Testament (griechisch → deutsch)
- 1523–1534 Altes Testament (hebräisch → deutsch)
- Arbeit mit den Ursprachen (Hebräisch & Griechisch) und vielen Quellen (Vulgata, Erasmus u.a.)
- Übersetzung nicht wörtlich, sondern SINNGEMÄSS und gut verständlich.
- Lebendige, kraftvolle, bildhafte Sprache.

„Ich habe die Worte in ihrer Muttersprache gefragt und scheue mich nicht, dem Teufel aufs Maul zu sehen, wenn er widerspricht.“

3. ENTSTEHUNG & VERBREITUNG

Übersetzung auf der Wartburg (1521/22) → Druck durch Gutenberg-Pressen → Die Bibel wird in die Häuser und Herzen des Volkes getragen.

Versteckt als „Junker Jörg“.

Tiefgreifende Wirkung: Bildung, Sprache, Kultur, Glaube und das Bewusstsein des einzelnen Menschen.

WARUM ÜBERSETZEN?

„Denn ich halte dafür, dass man dem Volk aufs Maul sehen, auf dass es sie versteht und nicht die Gelehrten allein.“ (Vorrede zum Neuen Testament, 1522)

4. DIE WIRKUNG VON LUTHERS BIBEL

- Jeder kann selber lesen und verstehen.
- Gottes Wort wird gehört, verstanden und geglaubt.
- Glaube wird persönlich, lebendig, frei.
- Ein neuer Zugang zu Gott – ohne menschliche Zwischeninstanz.
- Grundlage für Bildung, Sprache und Kultur in Deutschland.

5. WICHTIGE BIBELÜBERSETZUNGEN IM ÜBERBLICK

VULGATA (4. Jh.) Lateinische Bibelübersetzung des Hieronymus. Über viele Jahrhunderte die Standardbibel der Kirche.	LUTHERBIBEL 1522 (NT) 1534 (AT) Erste vollständige deutsche Bibelübersetzung aus den Ursprachen. Grundlage der deutschen Sprache und protestantischen Tradition.	ZÜRCHER BIBEL 1531 Überarbeitung durch Huldrych Zwingli und Mitarbeiter. Einflussreich in der Schweiz.	GENFER BIBEL 1560 Überarbeitete Fassung durch Johannes Calvin. Wichtig für reformierte Kirchen.	ELBERFELDER BIBEL 1855 Übersetzung ins Hochdeutsche. Weit verbreitet in evangelischen Gemeinden.	LUTHERBIBEL 1984 / 2017 Überarbeitete Ausgaben für heutiges Deutsch – verständlich und glaubensstreu.	EINHEITSÜBERSETZUNG 2016 Gemeinsame katholisch-evangelische Übersetzung. Wissenschaftlich fundiert und sprachlich zeitgemäß.	NEUE LUTHERBIBEL 2017 Komplett neu übersetzt – textnah, verständlich, für heutige Leserinnen und Leser.
---	--	--	---	--	---	--	---

- #### DAS ERBE LUTHERS
- ♥ Die Bibel in der Sprache des Volkes.
 - ♥ Freiheit des Gewissens durch das Wort Gottes.
 - ♥ Verantwortung jedes Einzelnen vor Gott.
 - ♥ Ein Schatz für Kirche, Kultur und Gesellschaft bis heute.

KERNIDEE: Gottes Wort ist für ALLE da. → VERSTÄNDLICH → PERSÖNLICH → LEBENDIG → BEFREIEND

EINE ZEITLOSE AUFGABE: DIE BIBEL VERSTEHEN, GLAUBEN, LEBEN, WEITERGEBEN.

„Die Bibel ist nicht dazu da, dass sie uns in Fesseln lege, sondern dass sie uns den Weg zum Leben zeige.“ (Martin Luther)

Die Bibel ist eine Geschichte – von Gott mit uns und für uns.

BIBELKUNDE – ALTES & NEUES TESTAMENT

Ein Buch – zwei Testamente – eine Botschaft: GOTT rettet und erneuert sein Volk.

Jesus Christus – gestern, heute und in Ewigkeit derselbe. Hebr 13,8

1. DAS ALTE TESTAMENT (AT)

Die Vorbereitung – Gottes Weg mit seinem Volk Israel



Inhalt in Kürze

- Schöpfung – Bund – Gesetz – Verheißung
- Geschichte Israels
- Weisheitsliteratur & Psalmen
- Propheten: Mahnung und Hoffnung
- Erwartung des Messias

Aufbau (39 Bücher)

- 5 Bücher Mose (Thora)
- Geschichtsbücher
- Lehr- und Weisheitsbücher
- Prophetenbücher

Zentrale Themen

- Gott als Schöpfer und Herr
- Bund und Treue (hesed)
- Gesetz als Lebensweisung
- Sünde und Gericht
- Verheißung und Hoffnung auf den Messias

2. DAS NEUE TESTAMENT (NT)

Die Erfüllung – Gottes Weg mit allen Menschen durch Jesus Christus



Inhalt in Kürze

- Leben, Tod und Auferstehung Jesu
- Die Botschaft vom Reich Gottes
- Die Kirche entsteht
- Briefe: Lehre, Ermütigung, Anleitung
- Hoffnung auf die endgültige Wiederkunft Christi

Aufbau (27 Bücher)

- 4 Evangelien
- Apostelgeschichte
- Briefe (Paulus & andere)
- Offenbarung

Zentrale Themen

- Jesus Christus als Sohn Gottes
- Gnade und Erlösung
- Glaube und neues Leben
- Kirche und Gemeinschaft
- Hoffnung auf das ewige Leben

4. ZEITLICHER ÜBERBLICK

ALTES TESTAMENT

- Schöpfung (1. Mose)
- Patriarchen (Abraham, Isaak, Jakob)
- Auszug aus Ägypten (Mose)
- Landnahme (Josua)
- Richterzeit
- Königreich (David, Salomo)
- Teilung in Israel & Juda
- Exil in Babylon
- Rückkehr & Neuanfang
- Zeit der Stille (bis ca. 400 v. Chr.)

NEUES TESTAMENT

- Geburt Jesu
- Öffentliches Wirken
- Tod & Auferstehung
- Ausgießung des Heiligen Geistes
- Verbreitung des Evangeliums
- Wiederkunft Christi (Hoffnung)

3. VERGLEICH: WICHTIGE UNTERSCHIEDE & ZUSAMMENHÄNGE

THEMA	ALTES TESTAMENT	VERBINDUNG – KEIN GEGENTEIL, SONDERN ERFÜLLUNG	NEUES TESTAMENT
FOKUS	Israel, die Welt wird vorbereitet	→ Gottes Plan gilt allen Menschen.	Alle Nationen, die ganze Welt
GOTTES HANDELN	Gott offenbart sich als Schöpfer, Bundesgott und König	→ Gott wird Mensch in Jesus (Joh 1,14).	Gott offenbart sich in Jesus Christus – Liebe in Person
BUND	Bund mit Israel am Sinai (Bedingungen: Gehorsam)	→ Neuer Bund durch das Blut Christi (Jer 31,31–34).	Neuer Bund – Gnade und Vergebung
GESETZ & GERECHTIGKEIT	Gesetz als Wegweisung, Gerechtigkeit durch Gehorsam	→ Gerechtigkeit aus Gnade durch Glauben (Röm 3,21–28).	Gerechtigkeit aus Glauben, nicht aus Werken
HEILIGTUM	Tempel in Jerusalem, Opfer als Sühnung	→ Jesus ist der wahre Tempel (Joh 2,19–21).	Kein Tempel aus Stein – der Heilige Geist wohnt in uns
VOLK GOTTES	Israel – erwähltes Volk	→ Aus Juden und Heiden wird ein neues Volk (Eph 2,14–16).	Die Kirche – Gemeinde aller Gläubigen
ERLÖSUNG	Verheißung eines Retters (Messias erwartet)	→ Jesus Christus ist der Retter – vollbracht am Kreuz.	Erlösung durch das vollbrachte Werk Christi
HOFFNUNG	Neuer Himmel und neue Erde (Prophetenhoffnung)	→ Vollendung in Gottes neuer Schöpfung (Offb 21–22).	Ewiges Leben und neues Jerusalem

5. PRAKTISCHE BEDEUTUNG FÜR UNS HEUTE

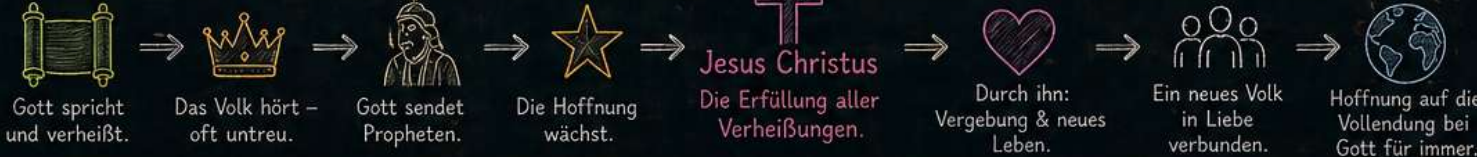
- Die Bibel ist eine Einheit: Alles weist auf Jesus hin (Lk 24,27).
- Verstehe das AT – es zeigt Gottes Charakter und seinen Plan.
- Das NT zeigt, was Gott für uns getan hat.
- Ein Glaube – ein Volk – ein Herr: Christus!
- Die Schrift macht weise zur Rettung durch den Glauben (2Tim 3,15).

6. DIE ZUGESPITZTE QUINTESSENZ

DAS ALTE TESTAMENT IST DIE VERHEISSUNG – DAS NEUE TESTAMENT IST DIE ERFÜLLUNG.

EIN SATZ FÜR DEIN HERZ:

Die Bibel erzählt nicht zuerst von dir – sondern von Gott, der dich liebt und zu sich zurückholt.



MERKE DIR:

Die Bibel ist kein Buch von gestern, sondern Gottes Wort für heute – lebendig, verlässlich, lebensverändernd.

EINE GESCHICHTE. EIN GOTT. EIN PLAN. EIN ZIEL: GEMEINSCHAFT MIT IHM – FÜR EWIG.

Philosophie beginnt im Staunen. (Platon)

PHILOSOPHIE

DIE LIEBE ZUR WEISHEIT

Philosophie fragt nach dem Ganzen, dem Grund und dem Sinn. Sie weckt Staunen – sie sucht Wahrheit – sie will verstehen – sie will gut leben.

Ein ungeprüftes Leben ist nicht lebenswert. (Sokrates)



1. WAS IST PHILOSOPHIE?

- Keine fertigen Antworten – sondern die richtigen Fragen.
- Denken in Freiheit und Verantwortung.
- Suche nach Wahrheit, Gerechtigkeit, Freiheit, Glück und dem guten Leben.
- Verbindung von Verstand und Leben.



2. DIE GRÖSSTEN FRAGEN

- Was ist Wirklichkeit?
- Was kann ich wissen?
- Was soll ich tun?
- Was darf ich hoffen?
- Was ist der Mensch?
- Gibt es Gott?



3. GROSSE EPOCHEN – KLEINE ZEITTADEL

Antike (800–300 v. Chr.)	Mittelalter (300–1500)	Neuzeit (1500–1800)	Moderne (1800–heute)
Sokrates, Platon, Aristoteles Vernunft, Tugend, Erkenntnis	Augustinus, Thomas von Aquin Glaube und Vernunft – Gott und Welt	Descartes, Kant Vernunft, Freiheit, Erkenntnisgrenzen	Nietzsche, Sartre, Heidegger u.a. Freiheit, Existenz, Sinnfrage

4. ZENTRALE BEREICHE

Erkenntnistheorie Was können wir wissen? Wie ist Erkenntnis möglich?
Ethik Was ist gut und richtig? Wie sollen wir handeln?
Metaphysik Was ist wirklich? Was ist das Sein?
Anthropologie Was ist der Mensch? Worin liegt seine Würde?
Logik & Sprache Wie denken wir richtig? Wie funktioniert Sprache?
Ästhetik Was ist Schönheit? Was berührt uns?

5. WICHTIGE DENKER – WICHTIGE GEDANKEN

SOKRATES (469–399 v. Chr.) „Ich weiß, dass ich nichts weiß.“ Selbsterkenntnis und Dialog	PLATON (427–347 v. Chr.) „Die Welt der Ideen ist die wahre Welt.“ Ideenlehre, Gerechtigkeit	ARISTOTELES (384–322 v. Chr.) „Der Mensch ist von Natur aus ein politisches Wesen.“ Tugend, Maß, Erfahrung	AUGUSTINUS (354–430) „Unruhig ist unser Herz, bis es ruht in dir, o Gott.“ Gott, Gnade, Innerlichkeit	IMMANUEL KANT (1724–1804) „Habe Mut, dich deines eigenen Verstandes zu bedienen!“ Pflicht, Freiheit, Vernunft	FRIEDRICH NIETZSCHE (1844–1900) „Gott ist tot.“ Übermensch, Wille zur Macht, Werte neu schaffen
--	---	--	---	---	---

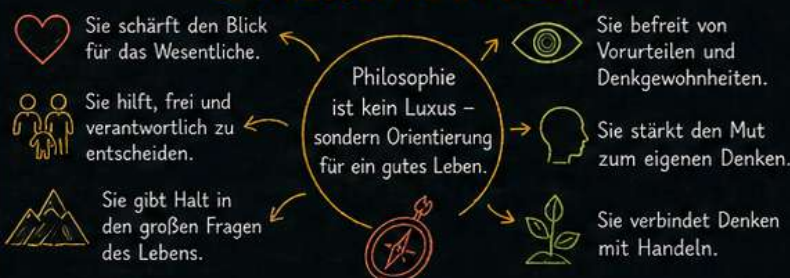
6. DENKWEGE & METHODEN

Zweifel Nichts für selbstverständlich halten.
Analyse Genau hinschauen und unterscheiden.
Argumentation Gründe prüfen und abwägen.
Dialog Im Gespräch zur Wahrheit.
Reflexion Über das Denken selbst nachdenken.

7. WELTBILDER IM ÜBERBLICK

Idealismus (Platon, Hegel) Die Wirklichkeit ist geistig geprägt. Ideen, Sinn, Bewusstsein sind grundlegend.	Materialismus (Demokrit, Marx) Die Wirklichkeit ist materiell. Materie, Natur, Prozesse sind grundlegend.	Existenzialismus (Sartre, Camus) Der Mensch ist frei, aber nicht in festen Vorgaben. Er schafft sich selbst.
--	--	---

8. PHILOSOPHIE IM LEBEN



9. DIE ZUGESPITZTE QUINTESSENZ

Philosophie fragt. Glaube antwortet. Weisheit verbindet beides.

→ Wahrheit suchen. → Gut handeln. → Frei denken. → Sinn leben. ⇒ Ein menschenwürdiges Leben führen.

PHILOSOPHIE ÖFFNET DEN KOPF – UND DAS HERZ. DENKEN HEISST: VERSTEHEN, UM ZU LEBEN.

GEISTLICHE UND WELTLICHE ETHIK

ZWEI PERSPEKTIVEN – EIN ZIEL: GUTES LEBEN IN WAHRHEIT UND VERANTWORTUNG

Ethik fragt nicht nur:
Was darf ich?
Sondern:
Was soll ich?

Gutes Leben ist mehr als
Richtig handeln –
es ist Sinn und Liebe.

GEISTLICHE ETHIK

Wurzelt im Glauben – orientiert sich an Gott

WELTLICHE ETHIK

Wurzelt in Vernunft – orientiert sich am Menschen



BEIDE SUCHEN
DAS GUTE LEBEN



GEMEINSAME WERTE



WAS UNS VERBINDET

- Respekt vor dem Leben
- Wahrhaftigkeit und Vertrauen
- Treue, Verlässlichkeit, Ehrlichkeit
- Solidarität mit Schwachen
- Suche nach Wahrheit und Sinn



GRUNDLAGE

- Gott als Schöpfer und Herr
- Die Bibel als Offenbarung
- Mensch als Ebenbild Gottes
- Ziel: Gemeinschaft mit Gott und Nächstenliebe

ZENTRALE PRINZIPIEN



QUELLEN

Bibel – Tradition – Gebet – Gemeinschaft – Gewissen – Heiligung

ZENTRALE PRINZIPIEN



QUELLEN

Philosophie – Wissenschaft – Erfahrung – Dialog – Gesetze – Menschenrechte

GRUNDLAGE

- Mensch als vernünftiges und freies Wesen
- Erfahrung, Vernunft und Wissenschaft
- Menschenrechte und Gerechtigkeit
- Ziel: gutes Zusammenleben in Freiheit und Würde

STÄRKEN

- ✓ Sinn und Hoffnung
- ✓ Vergebung und Gnade
- ✓ Liebe über das Maß des Eigennutzes hinaus
- ✓ Würde jedes Menschen vor Gott

GEFAHREN

- ⚠ Missbrauch von Religion
- ⚠ Gesetzlichkeit statt Liebe
- ⚠ Intoleranz und Ausgrenzung
- ⚠ Verlust der Barmherzigkeit

STÄRKEN

- ✓ Selbstständiges Denken
- ✓ Freiheit und Verantwortung
- ✓ Gleichheit und Gerechtigkeit
- ✓ Friedliches Zusammenleben in Vielfalt

GEFAHREN

- ⚠ Relativismus (es gibt keine absolute Wahrheit)
- ⚠ Egoismus und Konsumdenken
- ⚠ Verlust von Sinn und Werten
- ⚠ Technik ohne Moral

LEITFRAGE

Was würde Gott wollen –
und was dient der Liebe?



LEITFRAGE

Was ist für alle vernünftig –
und was fördert das Wohl aller?



MERKSÄTZE

- Ohne Liebe ist Ethik leer.
- Ohne Wahrheit ist Liebe blind.
- Ohne Verantwortung ist Freiheit gefährlich.
- Ohne Sinn ist Fortschritt ziellos.



ZUGESPITZTE QUINTESSENZ

GEISTLICHE ETHIK GIBT DEM HERZEN RICHTUNG.
WELTLICHE ETHIK GIBT DEM VERSTAND ORDNUNG.

ZUSAMMEN FÜHREN SIE ZU EINEM GUTEN, FREIEN UND LIEBENDEN LEBEN.

ANWENDUNG IM ALLTAG

- ✓ Etwa nicht nur tun, was erlaubt ist, sondern was gut ist.
- ✓ Entscheidungen prüfen: Liebe oder Ego?
- ✓ Freiheit leben – aber nicht auf Kosten anderer.
- ✓ Demut bewahren – niemand hat die ganze Wahrheit.



ETHIK IST KEIN REGELWERK, SONDERN EIN LEBENSWEG: WAHRHEIT ERKENNEN – LIEBE LEBEN – VERANTWORTUNG ÜBERNEHMEN.

COMPUTERSPRACHEN BASICS & PYTHON

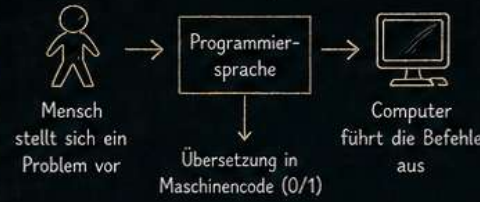
Jede große Software begann mit einer Zeile Code.

Programmieren heißt: Probleme in Schritte denken - kreativ lösen - automatisieren.

Computer verstehen nur eins und null - wir geben ihnen Befehle. Programmiersprachen sind Brücken zwischen Mensch und Maschine.

1. WAS IST EINE COMPUTERSPRACHE?

Eine formale Sprache, mit der wir Computer anweisen, Daten zu verarbeiten und Aufgaben zu lösen.

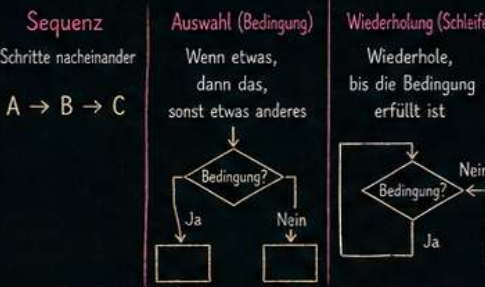


2. WIE COMPUTER DENKEN

Alles wird als Daten in Form von 0 und 1 gespeichert und verarbeitet.



3. DIE GRUNDSTEUERUNG JEDES PROGRAMMS



4. PROGRAMMIERSPRACHEN IM ÜBERBLICK



5. PYTHON - WARUM?

- ✓ Einfach zu lernen & zu lesen (klare Sprache)
- ✓ Vielseitig einsetzbar (Web, Daten, KI, Automatisierung ...)
- ✓ Große Community & viele Bibliotheken
- ✓ Plattformunabhängig & Open Source



EINSTEIGEN. VERSTEHEN. GESTALTEN.

6. PYTHON BASICS - DIE WICHTIGSTEN BAUSTEINE

6.1. AUSGABE & EINGABE <pre>print("Hallo Welt!") name = input("Dein Name?") print("Hallo", name)</pre> <p>Ausgabe auf dem Bildschirm Eingabe vom Benutzer</p>	6.2. VARIABLEN & DATENTYPEN <pre>x = 10 # int pi = 3.14 # float text = "Hallo" # str ok = True # bool</pre> <p>Alles hat einen Wert und einen Typ.</p>	6.3. RECHNEN & OPERATOREN <pre>a = 7 + 3 # Addition b = 7 - 3 # Subtraktion c = 7 * 3 # Multiplikation d = 7 / 3 # Division e = 7 % 3 # Rest f = 7 // 3 # Ganzzahldivision g = 7 ** 3 # Potenz</pre>	6.4. BEDINGUNGEN <pre>x = 7 if x > 5: print("x ist größer als 5") elif x == 5: print("x ist 5") else: print("x ist kleiner als 5")</pre>	6.5. SCHLEIFEN <pre>for i in range(1, 6): print(i) # 1 bis 5 zähler = 1 while zähler <= 5: print(zähler) zähler += 1</pre>	6.6. LISTEN (DATEN SAMMLN) <pre>liste = [10, 20, 30, 40] print(liste[0]) # 10 liste.append(50) # hinzufügen print(len(liste)) # Länge</pre>
---	--	--	---	--	---

7. KLEINES PYTHON-PROGRAMM

Ziel: Summe der ersten n natürlichen Zahlen

```
n = int(input("Bis zu welcher Zahl? "))
summe = 0
for i in range(1, n + 1):
    summe += i
print("Die Summe ist:", summe)
```

- Erklärung:
1. Eingabe der Zahl n
 2. summe startet bei 0
 3. Wiederhole für jede Zahl i
 4. Addiere i zur Summe
 5. Gib das Ergebnis aus

8. WICHTIGE DATENSTRUKTUREN

Liste <pre>[1, 2, 3]</pre> <p>Geordnet, veränderlich, indiziert</p> <p>Index: 0 1 2</p>	Tupel <pre>(1, 2, 3)</pre> <p>Geordnet, unveränderlich</p>	Dictionary <pre>{'a': 1, 'b': 2}</pre> <p>Schlüssel: Wert Schneller Zugriff</p> <p>Key Value</p>	Menge (Set) <pre>{1, 2, 3}</pre> <p>Ungeordnet, einzigartig</p>
---	--	--	---

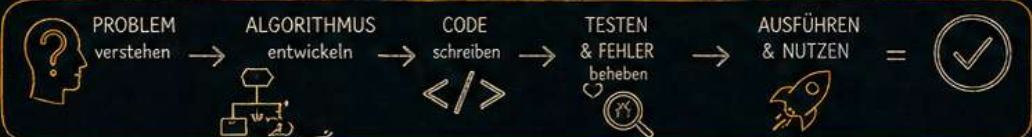
9. WO PYTHON ÜBERALL EINGESETZT WIRD



10. GUTE PROGRAMMIERER ...

- ✓ denken logisch
- ✓ teilen Probleme in Schritte
- ✓ testen und verbessern
- ✓ geben nicht auf
- ✓ lernen ständig dazu

11. ZUGESPITZTE QUINTESSENZ



12. MERK DIR:

- ♥ Computer sind schnell, aber dumm.
- ♥ Sie tun genau das, was wir ihnen sagen.
- ♥ Gute Programme sind klar, einfach und lesbar.
- ♥ Der beste Code ist der, den man versteht - heute und in Zukunft.

CODE IST WIE SPRACHE - JE KLARER DU DENKST, DESTO BESSER VERSTEHT DICH DER COMPUTER.

KI & PROMPTEN - MIT ChatGPT

KI ist kein Zauberer. Sie ist ein Werkzeug. Du bist der Dirigent.

Die Qualität der Antwort = Qualität deines Prompts.

Gute Fragen - bessere Antworten - klüger denken.

1. WAS IST KI?

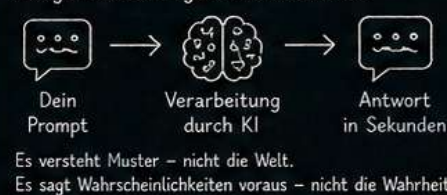
KI (Künstliche Intelligenz) ist die Fähigkeit von Maschinen, menschliche Intelligenzleistungen zu simulieren.

- ✓ Verstehen
- ✓ Lernen
- ✓ Schlussfolgern
- ✓ Texten, Bilden, Planen



2. WIE FUNKTIONIERT ChatGPT?

ChatGPT ist ein KI-Sprachmodell, das auf riesigen Datenmengen trainiert wurde.



3. DIE GRUNDRREGEL DES PROMPTENS

KLARHEIT + KONTEXT + ZIEL

Je besser dein Prompt, desto besser die Antwort.



4. GUTE PROMPTS - SO GEHT'S

- Sei klar und konkret. Nicht: „Erzähl mir über Geschichte.“ Sondern: „Erkläre die Ursachen der Französischen Revolution in 5 Punkten.“
- Gib Kontext. Wer bist du? Was brauchst du? Für wen soll die Antwort sein?
- Formuliere ein Ziel. Informieren, erklären, vergleichen, zusammenfassen, überzeugen, Ideen entwickeln ...
- Gib Format vor. Tabelle, Liste, Schritt-für-Schritt, Stichpunkte, Beispiel ...
- Setze Grenzen. Länge, Tiefe, Sprache, Zeitrahmen, Quellen, Niveau ...

5. PROMPT-BAUSTEINE

Rolle	„Du bist ein erfahrener Lehrer für ...“
Aufgabe	„Erkläre ... / Schreibe ... / Analysiere ...“
Kontext	„Für ein Projekt über ... / Meine Zielgruppe ist ...“
Ziel	„Ich möchte ... erreichen / Ich brauche ...“
Format	„Als Liste / Tabelle / Schritt-für-Schritt ...“
Grenzen	„Max. 200 Wörter / Einfach erklärt / Mit Beispielen ...“

6. VORHER - NACHHER: DER UNTERSCHIED

SCHLECHTER PROMPT	GUTER PROMPT
✗ Erzähl mir von KI.	✓ Erkläre KI in einfachen Worten für Anfänger in 5 Sätzen.
✗ Schreibe einen Text.	✓ Schreibe einen überzeugenden LinkedIn-Post über die Vorteile von Homeoffice.
✗ Was kannst du?	✓ Welche Fähigkeiten hast du als KI-Assistent und wie kannst du mir im Alltag helfen?
✗ Gib mir Ideen.	✓ Gib mir 10 kreative Ideen für ein nachhaltiges Schulprojekt zum Thema Klimaschutz.

7. WAS KI GUT KANN - UND WAS NICHT

KI KANN ... Texte schreiben & verbessern Erklären & vereinfachen Ideen entwickeln Analysieren & vergleichen Planen & strukturieren Übersetzen & zusammenfassen Lernen & unterstützen	KI KANN (NOCH) NICHT ... Wahre Absichten & Gefühle haben Eigene Erfahrungen machen Garantierte Wahrheiten liefern Moralische Verantwortung tragen Aktuelle Ereignisse in Echtzeit immer korrekt wissen Fehler immer vermeiden
--	--

8. BEISPIEL: VOM ROHEN ZUM STAR-PROMPT



9. BEST PRACTICES

- Stelle eine Frage nach der anderen.
- Überprüfe Antworten und frage nach Quellen oder Beispielen.
- Iteriere: Bitte um Verbesserung oder andere Perspektiven.
- Speichere gute Prompts und baue deine Prompt-Bibliothek auf.
- Sei respektvoll - freundliche Prompts ergeben bessere Gespräche.

10. ZUGESPITZTE QUINTESSENZ

KI hat das Wissen. Du hast die Fragen. Gemeinsam entstehen Lösungen.

VERSTEHEN → FRAGEN → GESTALTEN → NUTZEN → VERBESSERN

11. SICHER & BEWUSST NUTZEN

- Keine sensiblen Daten eingeben.
- KI-Antworten kritisch prüfen.
- Quellen hinterfragen & Fakten checken.
- KI als Assistent nutzen - nicht als Ersatz fürs Denken.
- Verantwortung bleibt immer beim Menschen.

MERKE DIR: Ein guter Prompt ist wie ein Schlüssel. Er öffnet die besten Antworten.

FRAGE MIT KLARHEIT. DENKE MIT TIEFE. NUTZE KI MIT WEISHEIT.