



Marktgemeinde Dürnkrut
Voranschlag 2026

Vorbericht
- interne Anlage b

Vorbericht zum Voranschlag 2026 gemäß § 3 der NÖ Gemeindehaushaltsverordnung (NÖ GHVO)

Entwicklung des Haushaltspotenzials

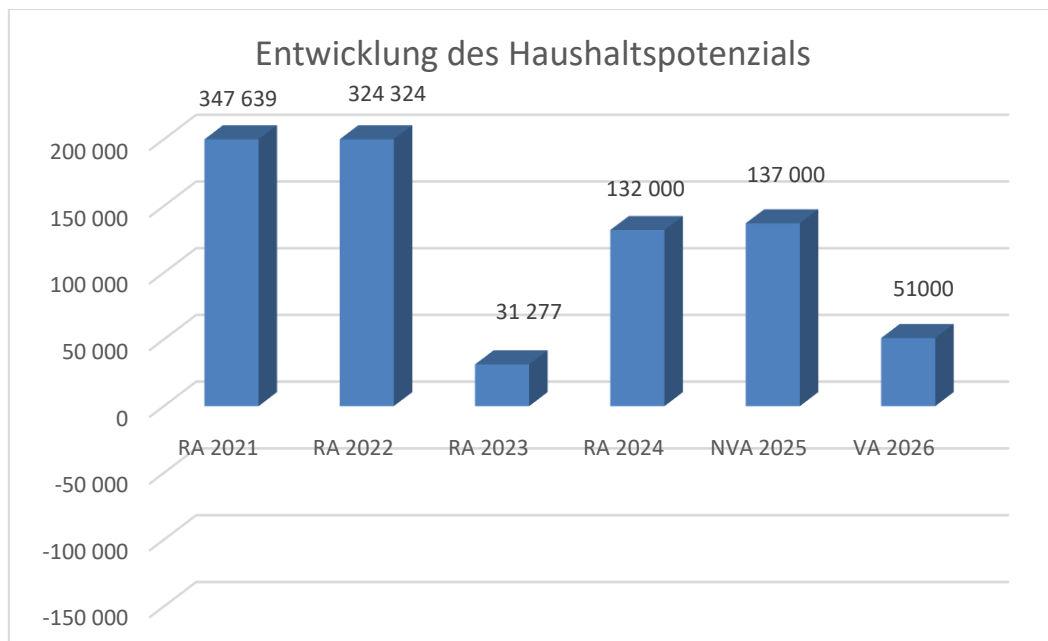
Erläuterung:

Das Haushaltspotential hat seine Grundlage in § 67 Z. 11 der NÖ Gemeindeordnung 1973 (NÖ GO 1973) und ist erstmals im Voranschlag 2020 auszuweisen. Die Angaben zu den Vorjahren entfallen daher.

Haushaltspotential: Differenz der wiederkehrenden Mittelaufbringungen abzüglich der wiederkehrenden Mittelverwendungen unter Berücksichtigung der entsprechenden Forderungen und Verbindlichkeiten.

Das Haushaltspotenzial ist eine wichtige Kenngröße und gibt die aktuelle Leistungsfähigkeit der Gemeinde wieder. Das schafft Vergleichbarkeit mit der bisherigen Rechtslage, aus der Überschüsse und Abgänge abzuleiten waren und dient der Transparenz.

Wenn das Haushaltspotenzial innerhalb des Zeitraumes des mittelfristigen Finanzplanes laufend negativ ist, ist ein Haushaltskonsolidierungskonzept zu erstellen (§ 72b Abs. 1 Z. 2 NÖ GO 1973).



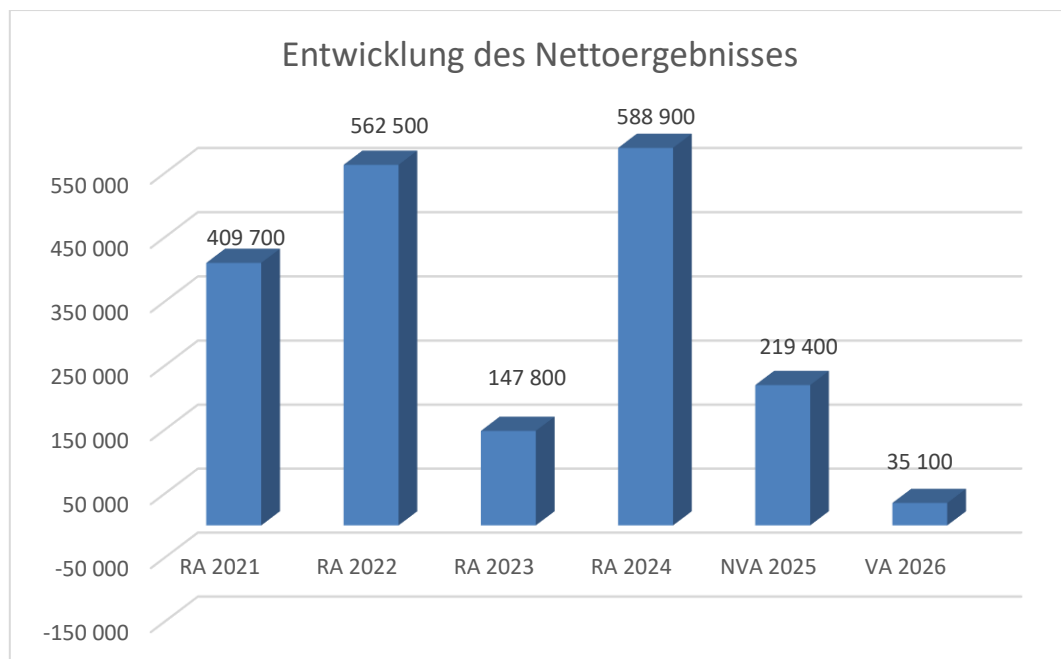
Entwicklung des Nettoergebnisses

Erläuterung:

Beim Nettoergebnis handelt es sich um das Ergebnis des Ergebnisvoranschlags und ist erstmals für das Haushaltsjahr 2020 auszuweisen. Die Angaben zu den Vorjahren entfallen daher.

Ein positives Nettoergebnis bedeutet, dass die Erträge voraussichtlich ausreichend sein werden, die Aufwendungen für die kommunalen Leistungen (inklusive des Werteverzehrs des Anlagevermögens in Form der Abschreibungen) abzudecken.

Ein negatives Nettoergebnis heißt, dass dies nicht zur Gänze (in der Höhe des negativen Wertes) möglich ist.

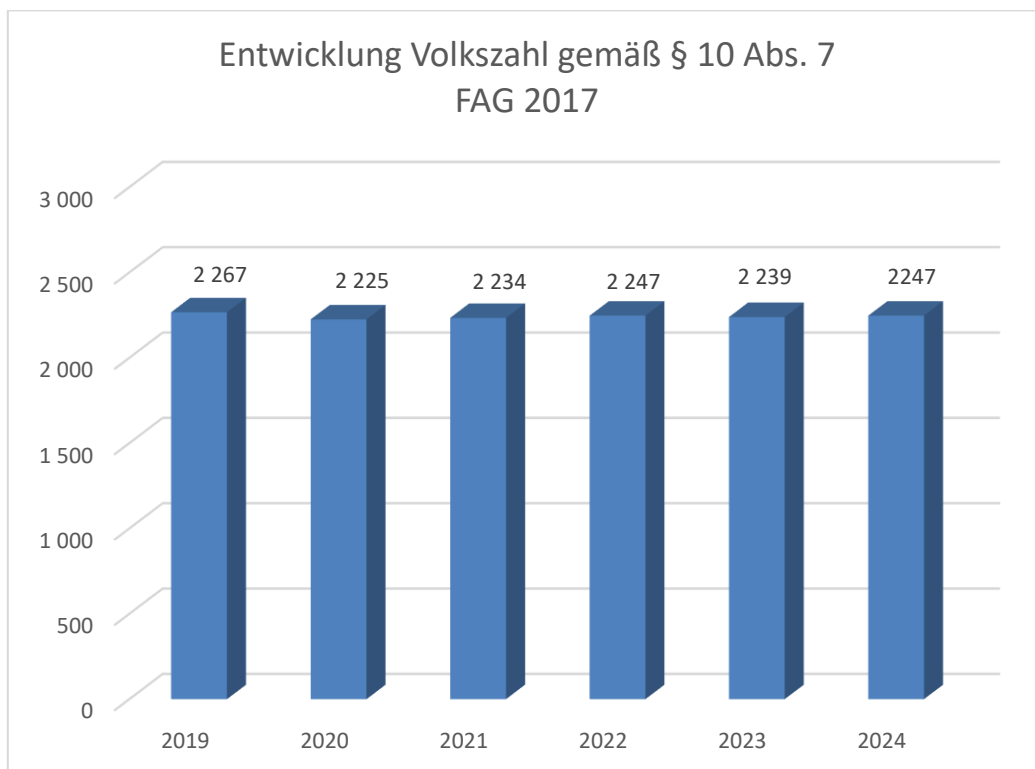


Entwicklung der Volkszahl gemäß § 10 Abs. 7 FAG 2017, BGBl. I Nr. 116/2016 in der Fassung BGBl. I Nr. 106/2018

Erläuterung:

Die Volkszahl gemäß § 10 Abs. 7 FAG 2017 wird jährlich von der Bundesanstalt Statistik Austria zum Stichtag 31. Oktober festgestellt und wirkt mit dem Beginn des übernächsten Kalenderjahres. Sie dient für die Berechnung der Abgabenertragsanteile und darf nicht automatisch mit der Volkszahl für die Berechnung der Gemeinderatsmandate verwechselt werden.

Eine Erhöhung bzw. Verminderung der Volkszahl (jährlich) ist ein wesentlicher Indikator für die Berechnung der Abgabenertragsanteile.

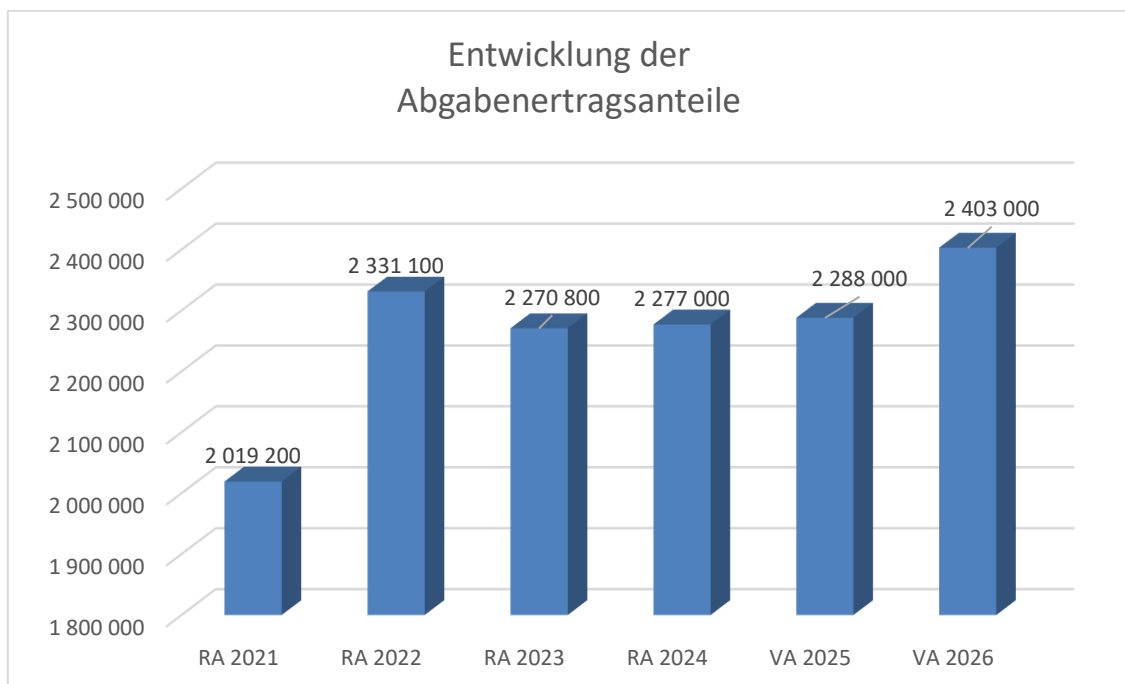


Entwicklung der Abgabenertragsanteile

Erläuterung:

Die Gebietskörperschaften (Bund, Länder und Gemeinden) erhalten auf Basis des aktuellen Finanzausgleichs aus den gemeinschaftlichen Bundesabgaben (z.B. Umsatzsteuer, Körperschaftssteuer, Lohnsteuer, Versicherungssteuer, Mineralölsteuer, Normverbrauchsabgabe, Tabaksteuer udgl.) entsprechende Anteile. Im Bereich der Gemeinden spielen dabei die Volkszahl und der abgestufte Bevölkerungsschlüssel eine besondere Rolle. Die sogenannten „Abgabenertragsanteile“ bilden in den meisten Gemeinden die wichtigste Einnahmequelle.

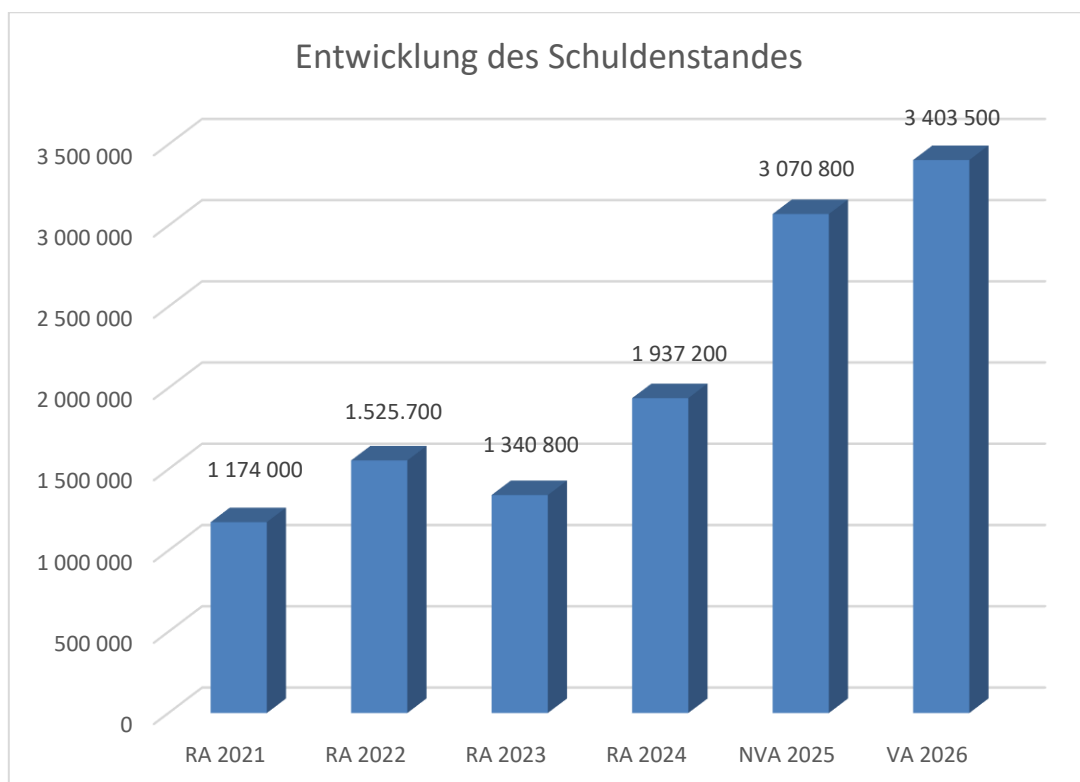
Ein Steigen der Abgabenertragsanteile weist auch auf eine Erhöhung der Volkszahl hin.



Entwicklung des Schuldenstandes

Erläuterung:

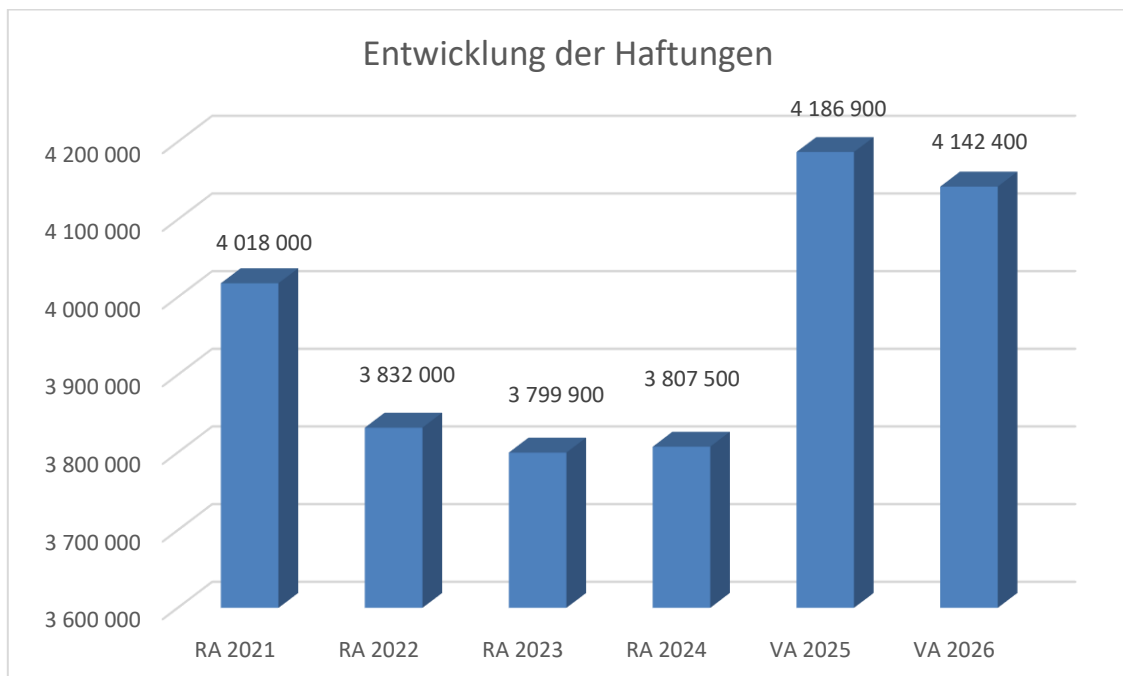
Die Entwicklung des Schuldenstandes zeigt auf, inwieweit der Schuldenstand über die Jahre erhöht oder reduziert wird.



Entwicklung der Haftungen

Erläuterung:

Eine Gemeinde darf Bürgschaften und sonstige Haftungen nur übernehmen, wenn hiefür ein besonderes Interesse der Gemeinde gegeben ist, der Schuldner nachweist, dass eine ordnungsgemäße Verzinsung und Tilgung gesichert ist, die Haftungen befristet sind, der Betrag, für den haftet wird, ziffernmäßig bestimmt ist und die Gemeinde den daraus folgenden Zahlungsverpflichtungen nachkommen kann (vgl. § 78 Abs. 1 NÖ Gemeindeordnung 1973).



Entwicklung der Finanzkraft für die Umlagenberechnung

Erläuterung:

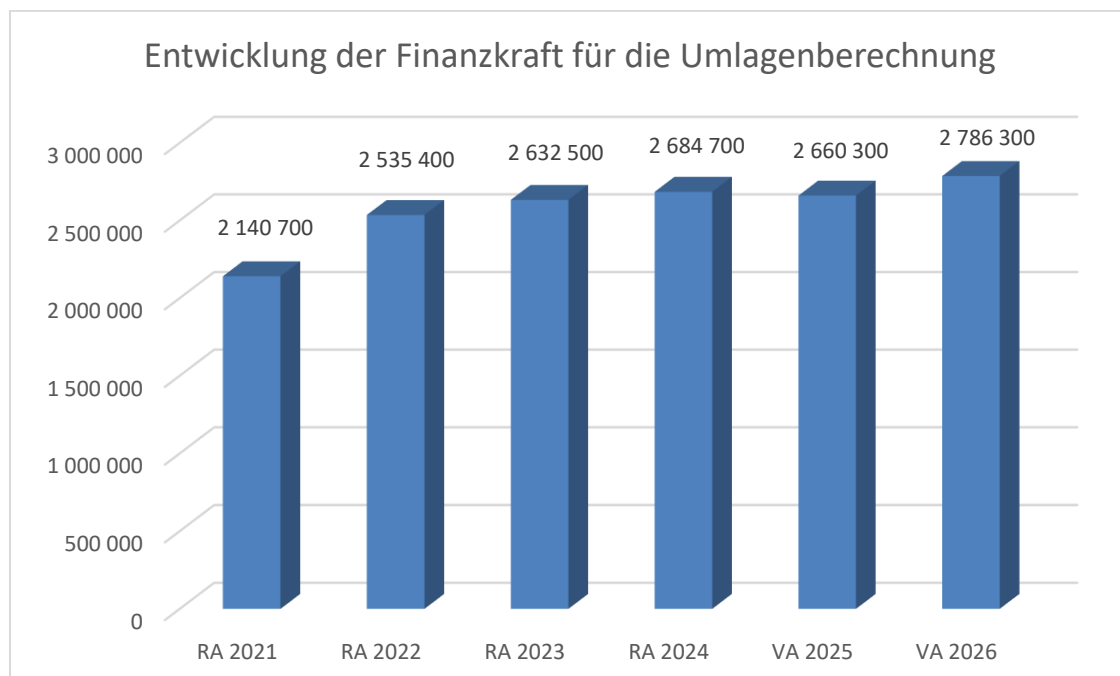
Die Finanzkraft einer Gemeinde wird aus den

- Erträgen der ausschließlichen Gemeindeabgaben ohne die Gebühren für die Benützung von Gemeindeeinrichtungen und -anlagen und ohne die Interessentenbeiträge von Grundstückseigentümern und Anrainern und
- Ertragsanteilen an den gemeinschaftlichen Bundesabgaben ohne Spielbankenabgabe

ermittelt.

Basis für die Ermittlung der Finanzkraft sind die tatsächlichen Beträge aufgrund der Rechnungsabschlüsse.

Die Darstellung der Entwicklung der Finanzkraft für die Umlagenberechnung hat insbesondere auf die Beitragsleistung der Gemeinden zum NÖ Krankenanstaltensprengel (NÖKAS) und zur Sozialumlage Auswirkungen. Eine Erhöhung oder Reduktion/Verminderung der Finanzkraft wirkt sich unmittelbar auf die Beitragsleistung aus.



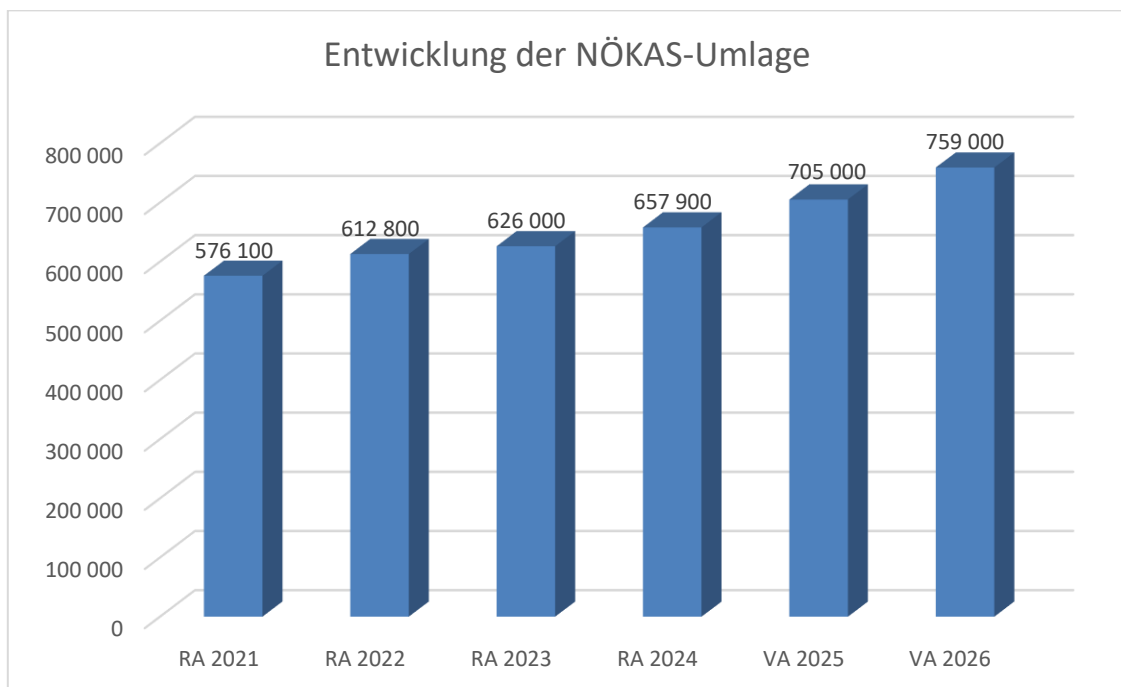
Entwicklung der NÖKAS-Umlage

Erläuterung:

Das Landesgebiet ist Beitragsbezirk und Krankenanstaltensprengel für alle öffentlichen Krankenanstalten in Niederösterreich. Beitragsbezirk und Krankenanstaltensprengel sind ein Gemeindeverband. Dem Gemeindeverband gehören alle Gemeinden Niederösterreichs an. Der Gemeindeverband ist juristische Person, er hat seinen Sitz am Sitz der Landesregierung und trägt die Bezeichnung "NÖ Krankenanstaltensprengel" (§ 61 Abs. 1 NÖ Krankenanstaltengesetz - NÖ KAG).

Die Gemeinden haben an den NÖ Krankenanstaltensprengel monatliche Beiträge zu leisten. Berechnungsgrundlage bilden dabei die Volkszahl und die Finanzkraft der Gemeinden. Steigerungen bei der Volkszahl und bei der Finanzkraft führen daher zu höheren Beitragsleistungen bei den Gemeinden.

Diese monatlichen Beiträge werden von den der Gemeinde gebührenden monatlichen Vorschüsse auf die Ertragsanteile an den gemeinschaftlichen Bundesabgaben einbehalten.



Entwicklung der Sozialhilfeumlage

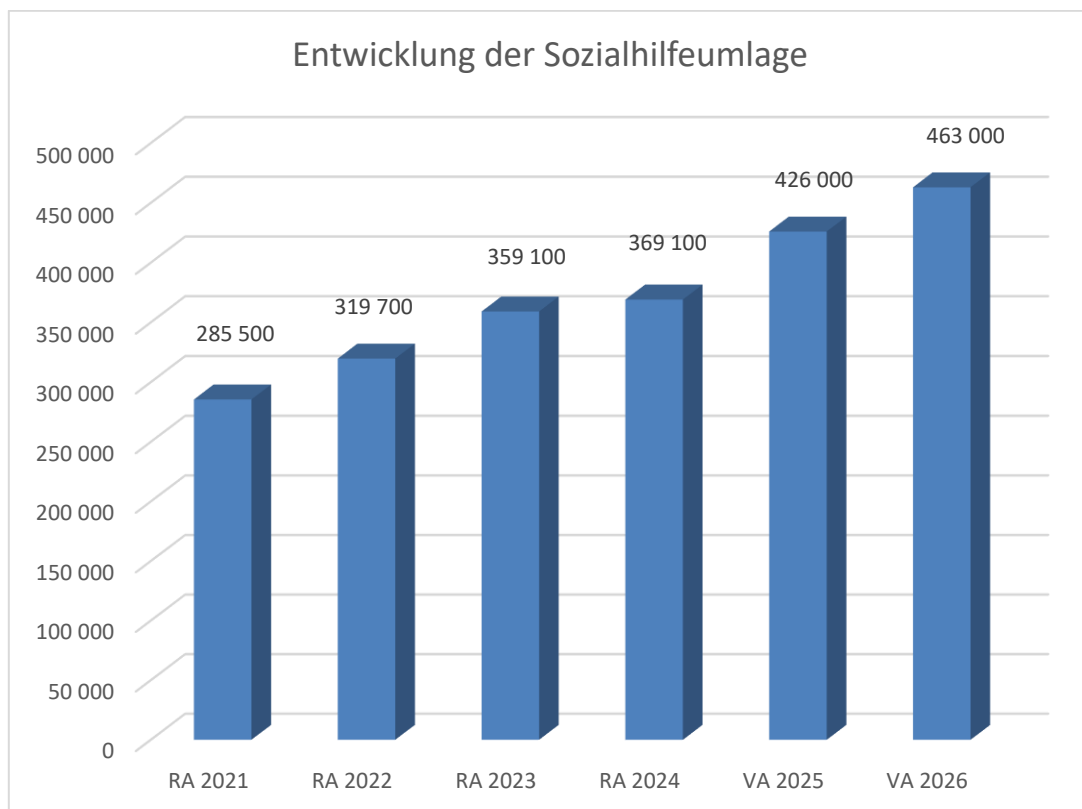
Erläuterung:

Die Gemeinden haben jährlich einen Beitrag zu den vom Land zu tragenden Kosten der Sozialhilfe, die nicht durch Kostenbeitrags- und Ersatzleistungen oder durch sonstige für Zwecke der Sozialhilfe bestimmte Zuschüsse gedeckt sind, in der Höhe von 50 % an das Land zu entrichten

(§ 44 NÖ Sozialhilfe-Ausführungsgesetz – NÖ SAG).

Die Leistungen für die Sozialhilfe-Umlage werden von der Landesregierung auf die einzelnen Gemeinden nach ihrer Finanzkraft (Finanzkraft für die Umlagenberechnung) aufgeteilt.

Diese monatlichen Beiträge werden von den der Gemeinde gebührenden monatlichen Vorschüssen auf die Ertragsanteile an den gemeinschaftlichen Bundesabgaben einbehalten.



Ergebnishaushalt Gesamt 1. Ebene (Anlage 1a)
- interne Vergütungen enthalten

MVAG	Mittelverwendungs- und -aufbringungsgruppen (1. Ebene)	VA 2026	VA 2025	RA 2024
211	Erträge aus der operativen Verwaltungstätigkeit	4.899.300,00	4.733.500,00	4.808.093,49
212	Erträge aus Transfers	1.142.000,00	998.300,00	1.124.902,19
213	Finanzerträge	20.100,00	29.100,00	36.607,94
21	Summe Erträge	6.061.400,00	5.760.900,00	5.969.603,62
221	Personalaufwand	1.450.700,00	1.200.800,00	1.067.301,80
222	Sachaufwand	2.707.200,00	2.619.900,00	2.748.699,73
223	Transferaufwand	1.787.500,00	1.647.400,00	1.495.059,07
224	Finanzaufwand	80.900,00	73.400,00	69.641,19
22	Summe Aufwendungen	6.026.300,00	5.541.500,00	5.380.701,79
SA0	Saldo (0) Nettoergebnis (21 - 22)	35.100,00	219.400,00	588.901,83
230	Entnahmen von Haushaltsrücklagen			
240	Zuweisungen an Haushaltsrücklagen			100.740,48
SA01	Saldo (01) Haushaltsrücklagen (230 - 240)	0,00	0,00	-100.740,48
SA00	Saldo (00) Nettoergebnis nach Haushaltsrücklagen (Saldo 0 + Saldo 01)	35.100,00	219.400,00	488.161,35

Finanzierungshaushalt Gesamt 1. Ebene (Anlage 1b)
- interne Vergütungen enthalten

MVAG	Mittelverwendungs- und -aufbringungsgruppen (1. Ebene)	VA 2026	VA 2025	RA 2024
OPERATIVE GEBARUNG				
311	Einzahlungen aus operativer Verwaltungstätigkeit	4.527.500,00	4.222.900,00	4.142.258,03
312	Einzahlungen aus Transfers	929.500,00	811.300,00	938.094,22
313	Einzahlungen aus Finanzerträgen	20.100,00	29.100,00	35.971,65
31	Summe Einzahlungen operative Gebarung	5.477.100,00	5.063.300,00	5.116.323,90
321	Auszahlungen aus Personalaufwand	1.450.700,00	1.200.800,00	1.067.301,80
322	Auszahlungen aus Sachaufwand	1.481.800,00	1.310.100,00	1.346.750,26
323	Auszahlungen aus Transfers	1.785.800,00	1.645.700,00	1.493.391,13
324	Auszahlungen aus Finanzaufwand	80.900,00	73.400,00	69.641,19
32	Summe Auszahlungen operative Gebarung	4.799.200,00	4.230.000,00	3.977.084,38
SA1	Saldo (1) Geldfluss aus der operativen Gebarung (31 – 32)	677.900,00	833.300,00	1.139.239,52
INVESTIVE GEBARUNG				
331	Einzahlungen aus der Investitionstätigkeit	383.000,00	385.000,00	129.354,20
332	Einzahlungen aus der Rückzahlung von Darlehen sowie gewährten Vorschüssen			
333	Einzahlungen aus Kapitaltransfers	32.600,00	839.500,00	389.142,98
33	Summe Einzahlungen investive Gebarung	415.600,00	1.224.500,00	518.497,18
341	Auszahlungen aus der Investitionstätigkeit	2.552.400,00	3.772.100,00	2.481.353,24
342	Auszahlungen aus der Gewährung von Darlehen sowie gewährten Vorschüssen			50.000,00
343	Auszahlungen aus Kapitaltransfers	1.700,00	1.700,00	1.667,94
34	Summe Auszahlungen investive Gebarung	2.554.100,00	3.773.800,00	2.533.021,18
SA2	Saldo (2) Geldfluss aus der investiven Gebarung (33 – 34)	-2.138.500,00	-2.549.300,00	-2.014.524,00
SA3	Saldo (3) Nettofinanzierungssaldo (Saldo 1 + Saldo 2)	-1.460.600,00	-1.716.000,00	-875.284,48

MVAG	Mittelverwendungs- und -aufbringungsgruppen (1. Ebene)	VA 2026	VA 2025	RA 2024
FINANZIERUNGSTÄTIGKEIT				
351	Einzahlungen aus der Aufnahme von Finanzschulden	1.870.500,00	1.660.000,00	810.000,00
353	Einzahlungen infolge eines Kapitaltausches bei derivativen Finanzinstrumenten mit Grundgeschäft			
355	Einzahlungen aus dem Abgang von Finanzinstrumenten			
35	Summe Einzahlungen aus der Finanzierungstätigkeit	1.870.500,00	1.660.000,00	810.000,00
361	Auszahlungen aus der Tilgung von Finanzschulden	261.300,00	241.600,00	213.648,60
363	Auszahlungen infolge eines Kapitaltausches bei derivativen Finanzinstrumenten mit Grundgeschäft			
365	Auszahlungen für den Erwerb von Finanzinstrumenten			
36	Summe Auszahlungen aus der Finanzierungstätigkeit	261.300,00	241.600,00	213.648,60
SA4	Saldo (4) Geldfluss aus der Finanzierungstätigkeit (35 – 36)	1.609.200,00	1.418.400,00	596.351,40
SA5	Saldo (5) Geldfluss aus der voranschlagswirksamen Gebarung (Saldo 3 + Saldo 4)	148.600,00	-297.600,00	-278.933,08

Ergebnishaushalt Gesamt 1. und 2. Ebene (Anlage 1a)
- interne Vergütungen enthalten

MVAG	Mittelverwendungs- und aufbringungsgruppen (1. und 2. Ebene)	VA 2026	VA 2025	RA 2024
211	Erträge aus der operativen Verwaltungstätigkeit	4.899.300,00	4.733.500,00	4.808.093,49
2111	Erträge aus eigenen Abgaben	875.400,00	704.600,00	671.293,15
2112	Erträge aus Ertragsanteilen	2.403.000,00	2.288.000,00	2.276.540,24
2113	Erträge aus Gebühren	673.000,00	669.900,00	692.258,32
2114	Erträge aus Leistungen	113.100,00	99.100,00	101.052,38
2115	Erträge aus Besitz und wirtschaftlicher Tätigkeit	102.100,00	104.200,00	86.370,45
2116	Erträge aus Veräußerung und sonstige Erträge	732.700,00	867.700,00	915.335,50
2117	Nicht finanzierungswirksame operative Erträge			65.243,45
212	Erträge aus Transfers	1.142.000,00	998.300,00	1.124.902,19
2121	Transferertrag von Trägern des öffentlichen Rechts	917.500,00	803.300,00	927.471,10
2122	Transferertrag von Beteiligungen			
2123	Transferertrag von Unternehmen (mit Finanzunternehmen)			
2124	Transferertrag von Haushalten und Organisationen ohne Erwerbscharakter	12.000,00	8.000,00	10.623,12
2125	Transferertrag vom Ausland			
2126	Investitions- und Tilgungszuschüsse zwischen Unternehmungen und Betrieben der Gebietskörperschaft und der Gebietskörperschaft			
2127	Nicht finanzierungswirksamer Transferertrag	212.500,00	187.000,00	186.807,97
213	Finanzerträge	20.100,00	29.100,00	36.607,94
2131	Erträge aus Zinsen	20.100,00	29.100,00	36.607,94
2132	Erträge aus Zinsen aus derivativen Finanzinstrumenten mit und ohne Grundgeschäft			
2133	Erträge aus Gewinnentnahmen von marktbestimmten Betrieben			
2134	Sonstige Finanzerträge			
2135	Erträge aus Dividenden/Gewinnausschüttungen			
2136	Sonstige nicht finanzierungswirksame Finanzerträge			
21	Summe Erträge	6.061.400,00	5.760.900,00	5.969.603,62
221	Personalaufwand	1.450.700,00	1.200.800,00	1.067.301,80
2211	Personalaufwand (Bezüge, Nebengebühren, Mehrleistungen)	1.161.100,00	918.800,00	833.082,92
2212	Gesetzlicher und freiwilliger Sozialaufwand	289.600,00	282.000,00	234.218,88
2213	Sonstiger Personalaufwand			
2214	Nicht finanzierungswirksamer Personalaufwand			
222	Sachaufwand	2.707.200,00	2.619.900,00	2.748.699,73
2221	Gebrauchs- und Verbrauchsgüter, Handelswaren	156.700,00	150.300,00	153.776,08
2222	Verwaltungs- und Betriebsaufwand	131.100,00	126.600,00	109.394,44
2223	Leasing- und Mietaufwand	177.700,00	151.400,00	113.696,39
2224	Instandhaltung	390.300,00	370.800,00	416.649,30
2225	Sonstiger Sachaufwand	997.800,00	1.021.600,00	1.125.305,83
2226	Nicht finanzierungswirksamer Sachaufwand	853.600,00	799.200,00	829.877,69

MVAG	Mittelverwendungs- und aufbringungsgruppen (1. und 2. Ebene)	VA 2026	VA 2025	RA 2024
223	Transferaufwand	1.787.500,00	1.647.400,00	1.495.059,07
2231	Transferaufwand an Träger des öffentlichen Rechts	1.748.600,00	1.615.400,00	1.459.375,17
2232	Transferaufwand an Beteiligungen			
2233	Transferaufwand an Unternehmen (mit Finanzunternehmen)	15.700,00	11.700,00	13.873,74
2234	Transferaufwand an Haushalte und Organisationen ohne Erwerbscharakter	23.200,00	20.300,00	21.810,16
2235	Transferaufwand an das Ausland			
2236	Investitions- und Tilgungszuschüsse zwischen Unternehmungen und Betrieben der Gebietskörperschaft und der Gebietskörperschaft			
2237	Nicht finanzierungswirksamer Transferaufwand			
224	Finanzaufwand	80.900,00	73.400,00	69.641,19
2241	Aufwendungen für Zinsen	76.400,00	69.400,00	64.726,59
2242	Zinsen und sonstige Aufwendungen aus derivativen Finanzinstrumenten mit und ohne Grundgeschäft			
2243	Gewinnentnahmen von Unternehmungen und marktbestimmten Betrieben der Gebietskörperschaft (innerhalb der Gebietskörperschaft)			
2244	Sonstiger Finanzaufwand	4.500,00	4.000,00	4.914,60
2245	Nicht finanzierungswirksamer Finanzaufwand			
22	Summe Aufwendungen	6.026.300,00	5.541.500,00	5.380.701,79
SA0	Saldo (0) Nettoergebnis (21 - 22)	35.100,00	219.400,00	588.901,83
230	Entnahmen von Haushaltsrücklagen	0,00	0,00	0,00
2301	Entnahmen von Haushaltsrücklagen			
240	Zuweisungen an Haushaltsrücklagen	0,00	0,00	100.740,48
2401	Zuweisungen an Haushaltsrücklagen			100.740,48
SA01	Saldo (01) Haushaltsrücklagen (230 - 240)	0,00	0,00	-100.740,48
SA00	Saldo (00) Nettoergebnis nach Haushaltsrücklagen (Saldo 0 + Saldo 01)	35.100,00	219.400,00	488.161,35

Finanzierungshaushalt Gesamt 1. und 2. Ebene (Anlage 1b)
- interne Vergütungen enthalten

MVAG	Mittelverwendungs- und aufbringungsgruppen (1. und 2. Ebene)	VA 2026	VA 2025	RA 2024
311	Einzahlungen aus operativer Verwaltungstätigkeit	4.527.500,00	4.222.900,00	4.142.258,03
3111	Einzahlungen aus eigenen Abgaben	875.400,00	704.600,00	677.557,54
3112	Einzahlungen aus Ertragsanteilen	2.403.000,00	2.288.000,00	2.276.540,24
3113	Einzahlungen aus Gebühren	673.000,00	669.900,00	685.307,55
3114	Einzahlungen aus Leistungen	113.100,00	99.100,00	100.373,16
3115	Einzahlungen aus Besitz und wirtschaftlicher Tätigkeit	102.100,00	104.200,00	86.370,45
3116	Einzahlungen aus Veräußerung von geringwertigen Wirtschaftsgütern (GWG) und sonstige Einzahlungen	360.900,00	357.100,00	316.109,09
312	Einzahlungen aus Transfers	929.500,00	811.300,00	938.094,22
3121	Transferzahlungen von Trägern des öffentlichen Rechts	917.500,00	803.300,00	927.471,10
3122	Transferzahlungen von Beteiligungen			
3123	Transferzahlungen von Unternehmen (inkl. Finanzunternehmen)			
3124	Transferzahlungen von Haushalten und Organisationen ohne Erwerbscharakter	12.000,00	8.000,00	10.623,12
3125	Transferzahlungen vom Ausland			
3126	Investitions- und Tilgungszuschüsse zwischen Unternehmungen und Betrieben der Gebietskörperschaft und der Gebietskörperschaft			
313	Einzahlungen aus Finanzerträgen	20.100,00	29.100,00	35.971,65
3131	Einzahlungen aus Zinserträgen	20.100,00	29.100,00	35.971,65
3132	Einzahlungen aus Zinsen aus derivativen Finanzinstrumenten mit und ohne Grundgeschäft			
3133	Einzahlungen aus Gewinnentnahmen von marktbestimmten Betrieben			
3134	Sonstige Einzahlungen aus Finanzerträgen			
3135	Einzahlungen aus Dividenden/Gewinnausschüttungen			
31	Summe Einzahlungen operative Gebarung	5.477.100,00	5.063.300,00	5.116.323,90
321	Auszahlungen aus Personalaufwand	1.450.700,00	1.200.800,00	1.067.301,80
3211	Auszahlungen für Personalaufwand (Bezüge, Nebengebühren, und Mehrleistungsvergütungen)	1.161.100,00	918.800,00	833.082,92
3212	Auszahlungen für gesetzliche und freiwillige Sozialaufwendungen	289.600,00	282.000,00	234.218,88
3213	Auszahlungen aus sonstigem Personalaufwand			
322	Auszahlungen aus Sachaufwand	1.481.800,00	1.310.100,00	1.346.750,26
3221	Auszahlungen für Gebrauchs- und Verbrauchsgüter, Handelswaren	156.700,00	150.300,00	153.776,08
3222	Auszahlungen für Verwaltungs- und Betriebsaufwand	131.100,00	126.600,00	109.394,44
3223	Auszahlungen für Leasing- und Mietaufwand	177.700,00	151.400,00	113.696,39
3224	Auszahlungen für Instandhaltung	390.300,00	370.800,00	416.649,30
3225	Sonstige Auszahlungen aus Sachaufwand	626.000,00	511.000,00	553.234,05
3226	Auszahlungen aus der Inanspruchnahme von Haftungen			
323	Auszahlungen aus Transfers	1.785.800,00	1.645.700,00	1.493.391,13
3231	Transferzahlungen an Träger des öffentlichen Rechts	1.748.600,00	1.615.400,00	1.459.375,17
3232	Transferzahlungen an Beteiligungen			

MVAG	Mittelverwendungs- und aufbringungsgruppen (1. und 2. Ebene)	VA 2026	VA 2025	RA 2024
3233	Transferzahlungen an Unternehmen (inkl. Finanzunternehmen)	14.000,00	10.000,00	12.205,80
3234	Transferzahlungen an Haushalte und Organisationen ohne Erwerbscharakter	23.200,00	20.300,00	21.810,16
3235	Transferzahlungen an das Ausland			
3236	Investitions- und Tilgungszuschüsse zwischen Unternehmungen und Betrieben der Gebietskörperschaft und der Gebietskörperschaft			
324	Auszahlungen aus Finanzaufwand	80.900,00	73.400,00	69.641,19
3241	Auszahlungen für Zinsen	76.400,00	69.400,00	64.726,59
3242	Auszahlungen für Zinsen aus derivativen Finanzinstrumenten mit und ohne Grundgeschäft			
3243	Auszahlungen aus Gewinnentnahmen von marktbestimmten Betrieben			
3244	Sonstige Auszahlungen aus Finanzaufwendungen	4.500,00	4.000,00	4.914,60
32	Summe Auszahlungen operative Gebarung	4.799.200,00	4.230.000,00	3.977.084,38
SA1	Saldo (1) Geldfluss aus der operativen Gebarung (31 – 32)	677.900,00	833.300,00	1.139.239,52
331	Einzahlungen aus der Investitionstätigkeit	383.000,00	385.000,00	129.354,20
3311	Einzahlungen aus der Veräußerung von immateriellem Vermögen			
3312	Einzahlungen aus der Veräußerung von Grundstücken und Grundstückeinrichtungen	383.000,00	385.000,00	129.354,20
3313	Einzahlungen aus der Veräußerung von Gebäuden und Bauten			
3314	Einzahlungen aus der Veräußerung von technischen Anlagen, Fahrzeugen und Maschinen			
3315	Einzahlungen aus der Veräußerung von Amts-, Betriebs- und Geschäftsausstattung			
3316	Einzahlungen aus der Veräußerung von Kulturgütern			
3317	Einzahlungen aus der Veräußerung von Beteiligungen			
3318	Einzahlungen aus der Veräußerung von kofinanzierten Schutzbauten			
332	Einzahlungen aus der Rückzahlung von Darlehen sowie gewährten Vorschüssen	0,00	0,00	0,00
3321	Einzahlungen aus Darlehen an Träger des öffentlichen Rechts			
3322	Einzahlungen aus Darlehen an Beteiligungen			
3323	Einzahlungen aus Darlehen an Unternehmen und Haushalte			
3325	Einzahlungen aus Vorschüssen und Anzahlungen			
333	Einzahlungen aus Kapitaltransfers	32.600,00	839.500,00	389.142,98
3331	Kapitaltransferzahlungen von Trägern des öffentlichen Rechts	12.600,00	748.500,00	307.028,05
3332	Kapitaltransferzahlungen von Beteiligungen			
3333	Kapitaltransferzahlungen von Unternehmen			
3334	Kapitaltransferzahlungen von Haushalten und Organisationen ohne Erwerbscharakter	20.000,00	91.000,00	82.114,93
3335	Kapitaltransferzahlungen vom Ausland			
33	Summe Einzahlungen investive Gebarung	415.600,00	1.224.500,00	518.497,18
341	Auszahlungen aus der Investitionstätigkeit	2.552.400,00	3.772.100,00	2.481.353,24
3411	Auszahlungen für den Erwerb von immateriellem Vermögen	10.000,00	10.000,00	12.400,32

MVAG	Mittelverwendungs- und aufbringungsgruppen (1. und 2. Ebene)	VA 2026	VA 2025	RA 2024
3412	Auszahlungen für den Erwerb von Grundstücken und Grundstückseinrichtungen	1.413.800,00	2.119.900,00	1.924.335,21
3413	Auszahlungen für den Erwerb von Gebäuden und Bauten	770.000,00	770.000,00	356.224,13
3414	Auszahlungen für den Erwerb von technischen Anlagen, Fahrzeugen und Maschinen	247.500,00	749.400,00	134.981,70
3415	Auszahlungen für den Erwerb von Amts-, Betriebs- und Geschäftsausstattung	11.100,00	22.800,00	53.411,88
3416	Auszahlungen für den Erwerb von Kulturgütern			
3417	Auszahlungen für den Erwerb von Beteiligungen	100.000,00	100.000,00	
3418	Auszahlungen für den Erwerb von kofinanzierten Schutzbauten			
342	Auszahlungen aus der Gewährung von Darlehen sowie gewährten Vorschüssen	0,00	0,00	50.000,00
3421	Auszahlungen von Darlehen an Träger des öffentlichen Rechts			
3422	Auszahlungen von Darlehen an Beteiligungen			
3423	Auszahlungen von Darlehen an Unternehmen und Haushalte			50.000,00
3425	Auszahlungen von Vorschüssen und Anzahlungen			
343	Auszahlungen aus Kapitaltransfers	1.700,00	1.700,00	1.667,94
3431	Kapitaltransferzahlungen an Träger des öffentlichen Rechts			
3432	Kapitaltransferzahlungen an Beteiligungen			
3433	Kapitaltransferzahlungen an Unternehmen (Finanzunternehmen)	1.700,00	1.700,00	1.667,94
3434	Kapitaltransferzahlungen an Haushalte und Organisationen ohne Erwerbscharakter			
3435	Kapitaltransferzahlungen an das Ausland			
34	Summe Auszahlungen investive Gebarung	2.554.100,00	3.773.800,00	2.533.021,18
SA2	Saldo (2) Geldfluss aus der investiven Gebarung (33 – 34)	-2.138.500,00	-2.549.300,00	-2.014.524,00
SA3	Saldo (3) Nettofinanzierungssaldo (Saldo 1 + Saldo 2)	-1.460.600,00	-1.716.000,00	-875.284,48
351	Einzahlungen aus der Aufnahme von Finanzschulden	1.870.500,00	1.660.000,00	810.000,00
3511	Einzahlungen aus empfangenen Darlehen von öffentlichen Körperschaften und Rechtsträgern	500,00		
3512	Einzahlungen aus empfangenen Darlehen von Beteiligungen			
3513	Einzahlungen aus empfangenen Darlehen von Unternehmen und privaten Haushalten			
3514	Einzahlungen aus Finanzschulden (Finanzunternehmen)	1.870.000,00	1.660.000,00	810.000,00
3515	Einzahlungen aus Aufnahmen von Leasingverbindlichkeiten			
353	Einzahlungen infolge eines Kapitaltauschs bei derivativen Finanzinstrumenten mit Grundgeschäft	0,00	0,00	0,00
3530	Einzahlungen infolge eines Kapitaltauschs bei derivativen Finanzinstrumenten mit Grundgeschäft			
355	Einzahlungen aus dem Abgang von Finanzinstrumenten	0,00	0,00	0,00
3550	Einzahlungen aus dem Abgang von Finanzinstrumenten			
35	Summe Einzahlungen aus der Finanzierungstätigkeit	1.870.500,00	1.660.000,00	810.000,00

MVAG	Mittelverwendungs- und aufbringungsgruppen (1. und 2. Ebene)	VA 2026	VA 2025	RA 2024
361	Auszahlungen aus der Tilgung von Finanzschulden	261.300,00	241.600,00	213.648,60
3611	Auszahlungen aus empfangenen Darlehen von öffentlichen Körperschaften und Rechtsträgern			
3612	Auszahlungen aus empfangenen Darlehen von Beteiligungen			
3613	Auszahlungen aus empfangenen Darlehen von Unternehmen und privaten Haushalten	5.900,00	6.300,00	6.060,00
3614	Auszahlungen aus Finanzschulden	255.400,00	235.300,00	207.588,60
3615	Auszahlungen aus Rückzahlungen von Leasingverbindlichkeiten			
363	Auszahlungen infolge eines Kapitaltausches bei derivativen Finanzinstrumenten mit Grundgeschäft	0,00	0,00	0,00
3630	Auszahlungen infolge eines Kapitaltausches bei derivativen Finanzinstrumenten mit Grundgeschäft			
365	Auszahlungen für den Erwerb von Finanzinstrumenten	0,00	0,00	0,00
3650	Auszahlungen für den Erwerb von Finanzinstrumenten			
36	Summe Auszahlungen aus der Finanzierungstätigkeit	261.300,00	241.600,00	213.648,60
SA4	Saldo (4) Geldfluss aus der Finanzierungstätigkeit (35 – 36)	1.609.200,00	1.418.400,00	596.351,40
SA5	Saldo (5) Geldfluss aus der voranschlagswirksamen Gebarung (Saldo 3 + Saldo 4)	148.600,00	-297.600,00	-278.933,08

Ergebnishaushalt Bereichsbudget 1. und 2. Ebene (Anlage 1a)

Vertretungskörper und allgemeine Verwaltung (Gruppe 0)

MVAG	Mittelverwendungs- und -aufbringungsgruppen (1. und 2. Ebene)	VA 2026	VA 2025	RA 2024
211	Erträge aus der operativen Verwaltungstätigkeit	65.300,00	65.000,00	73.583,11
2111	Erträge aus eigenen Abgaben			
2112	Erträge aus Ertragsanteilen			
2113	Erträge aus Gebühren			
2114	Erträge aus Leistungen	17.000,00	17.100,00	16.989,51
2115	Erträge aus Besitz und wirtschaftlicher Tätigkeit	7.000,00	7.000,00	4.310,44
2116	Erträge aus Veräußerung und sonstige Erträge	41.300,00	40.900,00	52.283,16
2117	Nicht finanzierungswirksame operative Erträge			
212	Erträge aus Transfers	0,00	0,00	50.000,00
2121	Transferertrag von Trägern des öffentlichen Rechts			50.000,00
2122	Transferertrag von Beteiligungen			
2123	Transferertrag von Unternehmen (mit Finanzunternehmen)			
2124	Transferertrag von Haushalten und Organisationen ohne Erwerbscharakter			
2125	Transferertrag vom Ausland			
2126	Investitions- und Tilgungszuschüsse zwischen Unternehmungen und Betrieben der Gebietskörperschaft und der Gebietskörperschaft			
2127	Nicht finanzierungswirksamer Transferertrag			
213	Finanzerträge	0,00	0,00	0,00
2131	Erträge aus Zinsen			
2132	Erträge aus Zinsen aus derivativen Finanzinstrumenten mit und ohne Grundgeschäft			
2133	Erträge aus Gewinnentnahmen von marktbestimmten Betrieben			
2134	Sonstige Finanzerträge			
2135	Erträge aus Dividenden/Gewinnausschüttungen			
2136	Sonstige nicht finanzierungswirksame Finanzerträge			
21	Summe Erträge	65.300,00	65.000,00	123.583,11
221	Personalaufwand	419.900,00	294.900,00	268.377,97
2211	Personalaufwand (Bezüge, Nebengebühren, Mehrleistungen)	337.300,00	205.100,00	200.742,75
2212	Gesetzlicher und freiwilliger Sozialaufwand	82.600,00	89.800,00	67.635,22
2213	Sonstiger Personalaufwand			
2214	Nicht finanzierungswirksamer Personalaufwand			
222	Sachaufwand	376.000,00	359.700,00	358.800,14
2221	Gebrauchs- und Verbrauchsgüter, Handelswaren	13.000,00	12.500,00	10.705,65
2222	Verwaltungs- und Betriebsaufwand	34.500,00	33.900,00	32.282,65

Vertretungskörper und allgemeine Verwaltung (Gruppe 0)

MVAG	Mittelverwendungs- und -aufbringungsgruppen (1. und 2. Ebene)	VA 2026	VA 2025	RA 2024
2223	Leasing- und Mietaufwand			
2224	Instandhaltung	11.800,00	11.700,00	11.522,42
2225	Sonstiger Sachaufwand	305.100,00	285.400,00	283.652,61
2226	Nicht finanzierungswirksamer Sachaufwand	11.600,00	16.200,00	20.636,81
223	Transferaufwand	66.500,00	57.000,00	52.676,87
2231	Transferaufwand an Träger des öffentlichen Rechts	46.200,00	41.200,00	34.790,15
2232	Transferaufwand an Beteiligungen			
2233	Transferaufwand an Unternehmen (mit Finanzunternehmen)	14.000,00	10.000,00	12.205,80
2234	Transferaufwand an Haushalte und Organisationen ohne Erwerbscharakter	6.300,00	5.800,00	5.680,92
2235	Transferaufwand an das Ausland			
2236	Investitions- und Tilgungszuschüsse zwischen Unternehmungen und Betrieben der Gebietskörperschaft und der Gebietskörperschaft			
2237	Nicht finanzierungswirksamer Transferaufwand			
224	Finanzaufwand	0,00	0,00	0,00
2241	Aufwendungen für Zinsen			
2242	Zinsen und sonstige Aufwendungen aus derivativen Finanzinstrumenten mit und ohne Grundgeschäft			
2243	Gewinnentnahmen von Unternehmungen und marktbestimmten Betrieben der Gebietskörperschaft (innerhalb der Gebietskörperschaft)			
2244	Sonstiger Finanzaufwand			
2245	Nicht finanzierungswirksamer Finanzaufwand			
22	Summe Aufwendungen	862.400,00	711.600,00	679.854,98
SA0	Saldo (0) Nettoergebnis (21 - 22)	-797.100,00	-646.600,00	-556.271,87
230	Entnahmen von Haushaltsrücklagen	0,00	0,00	0,00
2301	Entnahmen von Haushaltsrücklagen			
240	Zuweisungen an Haushaltsrücklagen	0,00	0,00	0,00
2401	Zuweisungen an Haushaltsrücklagen			
SA01	Saldo (01) Haushaltsrücklagen (230 - 240)	0,00	0,00	0,00
SA00	Saldo (00) Nettoergebnis nach Haushaltsrücklagen (Saldo 0 + Saldo 01)	-797.100,00	-646.600,00	-556.271,87

Öffentliche Ordnung und Sicherheit (Gruppe 1)

MVAG	Mittelverwendungs- und -aufbringungsgruppen (1. und 2. Ebene)	VA 2026	VA 2025	RA 2024
211	Erträge aus der operativen Verwaltungstätigkeit	2.100,00	192.100,00	63.319,90
2111	Erträge aus eigenen Abgaben			
2112	Erträge aus Ertragsanteilen			
2113	Erträge aus Gebühren			
2114	Erträge aus Leistungen	2.000,00	2.000,00	1.271,90
2115	Erträge aus Besitz und wirtschaftlicher Tätigkeit			
2116	Erträge aus Veräußerung und sonstige Erträge	100,00	190.100,00	62.048,00
2117	Nicht finanzierungswirksame operative Erträge			
212	Erträge aus Transfers	247.400,00	200.000,00	0,00
2121	Transferertrag von Trägern des öffentlichen Rechts	240.000,00	200.000,00	
2122	Transferertrag von Beteiligungen			
2123	Transferertrag von Unternehmen (mit Finanzunternehmen)			
2124	Transferertrag von Haushalten und Organisationen ohne Erwerbscharakter			
2125	Transferertrag vom Ausland			
2126	Investitions- und Tilgungszuschüsse zwischen Unternehmungen und Betrieben der Gebietskörperschaft und der Gebietskörperschaft			
2127	Nicht finanzierungswirksamer Transferertrag	7.400,00		
213	Finanzerträge	0,00	0,00	0,00
2131	Erträge aus Zinsen			
2132	Erträge aus Zinsen aus derivativen Finanzinstrumenten mit und ohne Grundgeschäft			
2133	Erträge aus Gewinnentnahmen von marktbestimmten Betrieben			
2134	Sonstige Finanzerträge			
2135	Erträge aus Dividenden/Gewinnausschüttungen			
2136	Sonstige nicht finanzierungswirksame Finanzerträge			
21	Summe Erträge	249.500,00	392.100,00	63.319,90
221	Personalaufwand	0,00	0,00	0,00
2211	Personalaufwand (Bezüge, Nebengebühren, Mehrleistungen)			
2212	Gesetzlicher und freiwilliger Sozialaufwand			
2213	Sonstiger Personalaufwand			
2214	Nicht finanzierungswirksamer Personalaufwand			
222	Sachaufwand	50.800,00	19.100,00	11.610,30
2221	Gebrauchs- und Verbrauchsgüter, Handelswaren	200,00	200,00	
2222	Verwaltungs- und Betriebsaufwand	3.600,00	3.600,00	3.001,09

Öffentliche Ordnung und Sicherheit (Gruppe 1)

MVAG	Mittelverwendungs- und -aufbringungsgruppen (1. und 2. Ebene)	VA 2026	VA 2025	RA 2024
2223	Leasing- und Mietaufwand			
2224	Instandhaltung			
2225	Sonstiger Sachaufwand			
2226	Nicht finanzierungswirksamer Sachaufwand	47.000,00	15.300,00	8.609,21
223	Transferaufwand	24.400,00	28.300,00	14.110,33
2231	Transferaufwand an Träger des öffentlichen Rechts	23.800,00	27.700,00	13.640,14
2232	Transferaufwand an Beteiligungen			
2233	Transferaufwand an Unternehmen (mit Finanzunternehmen)			
2234	Transferaufwand an Haushalte und Organisationen ohne Erwerbscharakter	600,00	600,00	470,19
2235	Transferaufwand an das Ausland			
2236	Investitions- und Tilgungszuschüsse zwischen Unternehmungen und Betrieben der Gebietskörperschaft und der Gebietskörperschaft			
2237	Nicht finanzierungswirksamer Transferaufwand			
224	Finanzaufwand	0,00	0,00	0,00
2241	Aufwendungen für Zinsen			
2242	Zinsen und sonstige Aufwendungen aus derivativen Finanzinstrumenten mit und ohne Grundgeschäft			
2243	Gewinnentnahmen von Unternehmungen und marktbestimmten Betrieben der Gebietskörperschaft (innerhalb der Gebietskörperschaft)			
2244	Sonstiger Finanzaufwand			
2245	Nicht finanzierungswirksamer Finanzaufwand			
22	Summe Aufwendungen	75.200,00	47.400,00	25.720,63
SA0	Saldo (0) Nettoergebnis (21 - 22)	174.300,00	344.700,00	37.599,27
230	Entnahmen von Haushaltsrücklagen	0,00	0,00	0,00
2301	Entnahmen von Haushaltsrücklagen			
240	Zuweisungen an Haushaltsrücklagen	0,00	0,00	0,00
2401	Zuweisungen an Haushaltsrücklagen			
SA01	Saldo (01) Haushaltsrücklagen (230 - 240)	0,00	0,00	0,00
SA00	Saldo (00) Nettoergebnis nach Haushaltsrücklagen (Saldo 0 + Saldo 01)	174.300,00	344.700,00	37.599,27

Unterricht, Erziehung, Sport und Wissenschaft (Gruppe 2)

MVAG	Mittelverwendungs- und -aufbringungsgruppen (1. und 2. Ebene)	VA 2026	VA 2025	RA 2024
211	Erträge aus der operativen Verwaltungstätigkeit	156.700,00	150.500,00	283.557,29
2111	Erträge aus eigenen Abgaben			
2112	Erträge aus Ertragsanteilen			
2113	Erträge aus Gebühren			
2114	Erträge aus Leistungen	88.100,00	75.000,00	74.322,64
2115	Erträge aus Besitz und wirtschaftlicher Tätigkeit	59.100,00	61.000,00	48.969,92
2116	Erträge aus Veräußerung und sonstige Erträge	9.500,00	14.500,00	160.264,73
2117	Nicht finanzierungswirksame operative Erträge			
212	Erträge aus Transfers	135.800,00	78.500,00	167.269,95
2121	Transferertrag von Trägern des öffentlichen Rechts	126.000,00	70.000,00	158.832,38
2122	Transferertrag von Beteiligungen			
2123	Transferertrag von Unternehmen (mit Finanzunternehmen)			
2124	Transferertrag von Haushalten und Organisationen ohne Erwerbscharakter			
2125	Transferertrag vom Ausland			
2126	Investitions- und Tilgungszuschüsse zwischen Unternehmungen und Betrieben der Gebietskörperschaft und der Gebietskörperschaft			
2127	Nicht finanzierungswirksamer Transferertrag	9.800,00	8.500,00	8.437,57
213	Finanzerträge	20.000,00	29.000,00	36.606,26
2131	Erträge aus Zinsen	20.000,00	29.000,00	36.606,26
2132	Erträge aus Zinsen aus derivativen Finanzinstrumenten mit und ohne Grundgeschäft			
2133	Erträge aus Gewinnentnahmen von marktbestimmten Betrieben			
2134	Sonstige Finanzerträge			
2135	Erträge aus Dividenden/Gewinnausschüttungen			
2136	Sonstige nicht finanzierungswirksame Finanzerträge			
21	Summe Erträge	312.500,00	258.000,00	487.433,50
221	Personalaufwand	574.300,00	444.900,00	409.021,79
2211	Personalaufwand (Bezüge, Nebengebühren, Mehrleistungen)	456.400,00	350.900,00	323.569,37
2212	Gesetzlicher und freiwilliger Sozialaufwand	117.900,00	94.000,00	85.452,42
2213	Sonstiger Personalaufwand			
2214	Nicht finanzierungswirksamer Personalaufwand			
222	Sachaufwand	517.600,00	505.100,00	436.769,61
2221	Gebrauchs- und Verbrauchsgüter, Handelswaren	108.100,00	102.400,00	104.013,31
2222	Verwaltungs- und Betriebsaufwand	39.500,00	33.600,00	21.959,63

Unterricht, Erziehung, Sport und Wissenschaft (Gruppe 2)

MVAG	Mittelverwendungs- und -aufbringungsgruppen (1. und 2. Ebene)	VA 2026	VA 2025	RA 2024
2223	Leasing- und Mietaufwand	158.400,00	151.400,00	113.696,39
2224	Instandhaltung	69.800,00	41.100,00	59.286,49
2225	Sonstiger Sachaufwand	38.600,00	74.300,00	30.804,97
2226	Nicht finanzierungswirksamer Sachaufwand	103.200,00	102.300,00	107.008,82
223	Transferaufwand	266.400,00	245.900,00	219.970,25
2231	Transferaufwand an Träger des öffentlichen Rechts	266.400,00	245.100,00	219.845,45
2232	Transferaufwand an Beteiligungen			
2233	Transferaufwand an Unternehmen (mit Finanzunternehmen)			
2234	Transferaufwand an Haushalte und Organisationen ohne Erwerbscharakter		800,00	124,80
2235	Transferaufwand an das Ausland			
2236	Investitions- und Tilgungszuschüsse zwischen Unternehmungen und Betrieben der Gebietskörperschaft und der Gebietskörperschaft			
2237	Nicht finanzierungswirksamer Transferaufwand			
224	Finanzaufwand	1.500,00	3.300,00	9.282,82
2241	Aufwendungen für Zinsen	1.500,00	3.300,00	9.282,82
2242	Zinsen und sonstige Aufwendungen aus derivativen Finanzinstrumenten mit und ohne Grundgeschäft			
2243	Gewinnentnahmen von Unternehmungen und marktbestimmten Betrieben der Gebietskörperschaft (innerhalb der Gebietskörperschaft)			
2244	Sonstiger Finanzaufwand			
2245	Nicht finanzierungswirksamer Finanzaufwand			
22	Summe Aufwendungen	1.359.800,00	1.199.200,00	1.075.044,47
SA0	Saldo (0) Nettoergebnis (21 - 22)	-1.047.300,00	-941.200,00	-587.610,97
230	Entnahmen von Haushaltsrücklagen	0,00	0,00	0,00
2301	Entnahmen von Haushaltsrücklagen			
240	Zuweisungen an Haushaltsrücklagen	0,00	0,00	0,00
2401	Zuweisungen an Haushaltsrücklagen			
SA01	Saldo (01) Haushaltsrücklagen (230 - 240)	0,00	0,00	0,00
SA00	Saldo (00) Nettoergebnis nach Haushaltsrücklagen (Saldo 0 + Saldo 01)	-1.047.300,00	-941.200,00	-587.610,97

Kunst, Kultur und Kultus (Gruppe 3)

MVAG	Mittelverwendungs- und -aufbringungsgruppen (1. und 2. Ebene)	VA 2026	VA 2025	RA 2024
211	Erträge aus der operativen Verwaltungstätigkeit	200,00	200,00	1.848,00
2111	Erträge aus eigenen Abgaben			
2112	Erträge aus Ertragsanteilen			
2113	Erträge aus Gebühren			
2114	Erträge aus Leistungen			1.628,00
2115	Erträge aus Besitz und wirtschaftlicher Tätigkeit			
2116	Erträge aus Veräußerung und sonstige Erträge	200,00	200,00	220,00
2117	Nicht finanzierungswirksame operative Erträge			
212	Erträge aus Transfers	200,00	200,00	170,00
2121	Transferertrag von Trägern des öffentlichen Rechts			
2122	Transferertrag von Beteiligungen			
2123	Transferertrag von Unternehmen (mit Finanzunternehmen)			
2124	Transferertrag von Haushalten und Organisationen ohne Erwerbscharakter			
2125	Transferertrag vom Ausland			
2126	Investitions- und Tilgungszuschüsse zwischen Unternehmungen und Betrieben der Gebietskörperschaft und der Gebietskörperschaft			
2127	Nicht finanzierungswirksamer Transferertrag	200,00	200,00	170,00
213	Finanzerträge	0,00	0,00	0,00
2131	Erträge aus Zinsen			
2132	Erträge aus Zinsen aus derivativen Finanzinstrumenten mit und ohne Grundgeschäft			
2133	Erträge aus Gewinnentnahmen von marktbestimmten Betrieben			
2134	Sonstige Finanzerträge			
2135	Erträge aus Dividenden/Gewinnausschüttungen			
2136	Sonstige nicht finanzierungswirksame Finanzerträge			
21	Summe Erträge	400,00	400,00	2.018,00
221	Personalaufwand	0,00	0,00	0,00
2211	Personalaufwand (Bezüge, Nebengebühren, Mehrleistungen)			
2212	Gesetzlicher und freiwilliger Sozialaufwand			
2213	Sonstiger Personalaufwand			
2214	Nicht finanzierungswirksamer Personalaufwand			
222	Sachaufwand	7.200,00	6.200,00	14.297,17
2221	Gebrauchs- und Verbrauchsgüter, Handelswaren			
2222	Verwaltungs- und Betriebsaufwand			

Kunst, Kultur und Kultus (Gruppe 3)

MVAG	Mittelverwendungs- und -aufbringungsgruppen (1. und 2. Ebene)	VA 2026	VA 2025	RA 2024
2223	Leasing- und Mietaufwand			
2224	Instandhaltung			
2225	Sonstiger Sachaufwand	4.000,00	3.000,00	11.069,55
2226	Nicht finanzierungswirksamer Sachaufwand	3.200,00	3.200,00	3.227,62
223	Transferaufwand	30.800,00	29.400,00	28.298,95
2231	Transferaufwand an Träger des öffentlichen Rechts	30.800,00	29.400,00	28.298,95
2232	Transferaufwand an Beteiligungen			
2233	Transferaufwand an Unternehmen (mit Finanzunternehmen)			
2234	Transferaufwand an Haushalte und Organisationen ohne Erwerbscharakter			
2235	Transferaufwand an das Ausland			
2236	Investitions- und Tilgungszuschüsse zwischen Unternehmungen und Betrieben der Gebietskörperschaft und der Gebietskörperschaft			
2237	Nicht finanzierungswirksamer Transferaufwand			
224	Finanzaufwand	0,00	0,00	0,00
2241	Aufwendungen für Zinsen			
2242	Zinsen und sonstige Aufwendungen aus derivativen Finanzinstrumenten mit und ohne Grundgeschäft			
2243	Gewinnentnahmen von Unternehmungen und marktbestimmten Betrieben der Gebietskörperschaft (innerhalb der Gebietskörperschaft)			
2244	Sonstiger Finanzaufwand			
2245	Nicht finanzierungswirksamer Finanzaufwand			
22	Summe Aufwendungen	38.000,00	35.600,00	42.596,12
SA0	Saldo (0) Nettoergebnis (21 - 22)	-37.600,00	-35.200,00	-40.578,12
230	Entnahmen von Haushaltsrücklagen	0,00	0,00	0,00
2301	Entnahmen von Haushaltsrücklagen			
240	Zuweisungen an Haushaltsrücklagen	0,00	0,00	0,00
2401	Zuweisungen an Haushaltsrücklagen			
SA01	Saldo (01) Haushaltsrücklagen (230 - 240)	0,00	0,00	0,00
SA00	Saldo (00) Nettoergebnis nach Haushaltsrücklagen (Saldo 0 + Saldo 01)	-37.600,00	-35.200,00	-40.578,12

Soziale Wohlfahrt und Wohnbauförderung (Gruppe 4)

MVAG	Mittelverwendungs- und -aufbringungsgruppen (1. und 2. Ebene)	VA 2026	VA 2025	RA 2024
211	Erträge aus der operativen Verwaltungstätigkeit	0,00	0,00	0,00
2111	Erträge aus eigenen Abgaben			
2112	Erträge aus Ertragsanteilen			
2113	Erträge aus Gebühren			
2114	Erträge aus Leistungen			
2115	Erträge aus Besitz und wirtschaftlicher Tätigkeit			
2116	Erträge aus Veräußerung und sonstige Erträge			
2117	Nicht finanzierungswirksame operative Erträge			
212	Erträge aus Transfers	0,00	0,00	0,00
2121	Transferertrag von Trägern des öffentlichen Rechts			
2122	Transferertrag von Beteiligungen			
2123	Transferertrag von Unternehmen (mit Finanzunternehmen)			
2124	Transferertrag von Haushalten und Organisationen ohne Erwerbscharakter			
2125	Transferertrag vom Ausland			
2126	Investitions- und Tilgungszuschüsse zwischen Unternehmungen und Betrieben der Gebietskörperschaft und der Gebietskörperschaft			
2127	Nicht finanzierungswirksamer Transferertrag			
213	Finanzerträge	0,00	0,00	0,00
2131	Erträge aus Zinsen			
2132	Erträge aus Zinsen aus derivativen Finanzinstrumenten mit und ohne Grundgeschäft			
2133	Erträge aus Gewinnentnahmen von marktbestimmten Betrieben			
2134	Sonstige Finanzerträge			
2135	Erträge aus Dividenden/Gewinnausschüttungen			
2136	Sonstige nicht finanzierungswirksame Finanzerträge			
21	Summe Erträge	0,00	0,00	0,00
221	Personalaufwand	0,00	0,00	0,00
2211	Personalaufwand (Bezüge, Nebengebühren, Mehrleistungen)			
2212	Gesetzlicher und freiwilliger Sozialaufwand			
2213	Sonstiger Personalaufwand			
2214	Nicht finanzierungswirksamer Personalaufwand			
222	Sachaufwand	5.100,00	6.000,00	3.016,00
2221	Gebrauchs- und Verbrauchsgüter, Handelswaren	1.000,00	1.000,00	1.296,00
2222	Verwaltungs- und Betriebsaufwand			

Soziale Wohlfahrt und Wohnbauförderung (Gruppe 4)

MVAG	Mittelverwendungs- und -aufbringungsgruppen (1. und 2. Ebene)	VA 2026	VA 2025	RA 2024
2223	Leasing- und Mietaufwand			
2224	Instandhaltung			
2225	Sonstiger Sachaufwand	4.100,00	5.000,00	1.720,00
2226	Nicht finanzierungswirksamer Sachaufwand			
223	Transferaufwand	592.200,00	540.400,00	477.706,72
2231	Transferaufwand an Träger des öffentlichen Rechts	592.100,00	540.300,00	477.696,72
2232	Transferaufwand an Beteiligungen			
2233	Transferaufwand an Unternehmen (mit Finanzunternehmen)			
2234	Transferaufwand an Haushalte und Organisationen ohne Erwerbscharakter	100,00	100,00	10,00
2235	Transferaufwand an das Ausland			
2236	Investitions- und Tilgungszuschüsse zwischen Unternehmungen und Betrieben der Gebietskörperschaft und der Gebietskörperschaft			
2237	Nicht finanzierungswirksamer Transferaufwand			
224	Finanzaufwand	0,00	0,00	0,00
2241	Aufwendungen für Zinsen			
2242	Zinsen und sonstige Aufwendungen aus derivativen Finanzinstrumenten mit und ohne Grundgeschäft			
2243	Gewinnentnahmen von Unternehmungen und marktbestimmten Betrieben der Gebietskörperschaft (innerhalb der Gebietskörperschaft)			
2244	Sonstiger Finanzaufwand			
2245	Nicht finanzierungswirksamer Finanzaufwand			
22	Summe Aufwendungen	597.300,00	546.400,00	480.722,72
SA0	Saldo (0) Nettoergebnis (21 - 22)	-597.300,00	-546.400,00	-480.722,72
230	Entnahmen von Haushaltsrücklagen	0,00	0,00	0,00
2301	Entnahmen von Haushaltsrücklagen			
240	Zuweisungen an Haushaltsrücklagen	0,00	0,00	0,00
2401	Zuweisungen an Haushaltsrücklagen			
SA01	Saldo (01) Haushaltsrücklagen (230 - 240)	0,00	0,00	0,00
SA00	Saldo (00) Nettoergebnis nach Haushaltsrücklagen (Saldo 0 + Saldo 01)	-597.300,00	-546.400,00	-480.722,72

Gesundheit (Gruppe 5)

MVAG	Mittelverwendungs- und -aufbringungsgruppen (1. und 2. Ebene)	VA 2026	VA 2025	RA 2024
211	Erträge aus der operativen Verwaltungstätigkeit	1.000,00	1.000,00	22.780,45
2111	Erträge aus eigenen Abgaben			
2112	Erträge aus Ertragsanteilen			
2113	Erträge aus Gebühren	1.000,00	1.000,00	22.780,45
2114	Erträge aus Leistungen			
2115	Erträge aus Besitz und wirtschaftlicher Tätigkeit			
2116	Erträge aus Veräußerung und sonstige Erträge			
2117	Nicht finanzierungswirksame operative Erträge			
212	Erträge aus Transfers	16.200,00	0,00	0,00
2121	Transferertrag von Trägern des öffentlichen Rechts	16.200,00		
2122	Transferertrag von Beteiligungen			
2123	Transferertrag von Unternehmen (mit Finanzunternehmen)			
2124	Transferertrag von Haushalten und Organisationen ohne Erwerbscharakter			
2125	Transferertrag vom Ausland			
2126	Investitions- und Tilgungszuschüsse zwischen Unternehmungen und Betrieben der Gebietskörperschaft und der Gebietskörperschaft			
2127	Nicht finanzierungswirksamer Transferertrag			
213	Finanzerträge	0,00	0,00	0,00
2131	Erträge aus Zinsen			
2132	Erträge aus Zinsen aus derivativen Finanzinstrumenten mit und ohne Grundgeschäft			
2133	Erträge aus Gewinnentnahmen von marktbestimmten Betrieben			
2134	Sonstige Finanzerträge			
2135	Erträge aus Dividenden/Gewinnausschüttungen			
2136	Sonstige nicht finanzierungswirksame Finanzerträge			
21	Summe Erträge	17.200,00	1.000,00	22.780,45
221	Personalaufwand	2.000,00	1.200,00	1.340,72
2211	Personalaufwand (Bezüge, Nebengebühren, Mehrleistungen)	2.000,00	1.200,00	1.340,72
2212	Gesetzlicher und freiwilliger Sozialaufwand			
2213	Sonstiger Personalaufwand			
2214	Nicht finanzierungswirksamer Personalaufwand			
222	Sachaufwand	83.200,00	55.000,00	46.452,64
2221	Gebrauchs- und Verbrauchsgüter, Handelswaren			
2222	Verwaltungs- und Betriebsaufwand			

Gesundheit (Gruppe 5)

MVAG	Mittelverwendungs- und -aufbringungsgruppen (1. und 2. Ebene)	VA 2026	VA 2025	RA 2024
2223	Leasing- und Mietaufwand			
2224	Instandhaltung	500,00	500,00	885,60
2225	Sonstiger Sachaufwand	82.600,00	54.400,00	45.423,16
2226	Nicht finanzierungswirksamer Sachaufwand	100,00	100,00	143,88
223	Transferaufwand	772.000,00	714.200,00	670.298,27
2231	Transferaufwand an Träger des öffentlichen Rechts	768.800,00	714.200,00	667.114,27
2232	Transferaufwand an Beteiligungen			
2233	Transferaufwand an Unternehmen (mit Finanzunternehmen)			
2234	Transferaufwand an Haushalte und Organisationen ohne Erwerbscharakter	3.200,00		3.184,00
2235	Transferaufwand an das Ausland			
2236	Investitions- und Tilgungszuschüsse zwischen Unternehmungen und Betrieben der Gebietskörperschaft und der Gebietskörperschaft			
2237	Nicht finanzierungswirksamer Transferaufwand			
224	Finanzaufwand	0,00	0,00	0,00
2241	Aufwendungen für Zinsen			
2242	Zinsen und sonstige Aufwendungen aus derivativen Finanzinstrumenten mit und ohne Grundgeschäft			
2243	Gewinnentnahmen von Unternehmungen und marktbestimmten Betrieben der Gebietskörperschaft (innerhalb der Gebietskörperschaft)			
2244	Sonstiger Finanzaufwand			
2245	Nicht finanzierungswirksamer Finanzaufwand			
22	Summe Aufwendungen	857.200,00	770.400,00	718.091,63
SA0	Saldo (0) Nettoergebnis (21 - 22)	-840.000,00	-769.400,00	-695.311,18
230	Entnahmen von Haushaltsrücklagen	0,00	0,00	0,00
2301	Entnahmen von Haushaltsrücklagen			
240	Zuweisungen an Haushaltsrücklagen	0,00	0,00	0,00
2401	Zuweisungen an Haushaltsrücklagen			
SA01	Saldo (01) Haushaltsrücklagen (230 - 240)	0,00	0,00	0,00
SA00	Saldo (00) Nettoergebnis nach Haushaltsrücklagen (Saldo 0 + Saldo 01)	-840.000,00	-769.400,00	-695.311,18

Straßen- und Wasserbau, Verkehr (Gruppe 6)

MVAG	Mittelverwendungs- und -aufbringungsgruppen (1. und 2. Ebene)	VA 2026	VA 2025	RA 2024
211	Erträge aus der operativen Verwaltungstätigkeit	185.500,00	150.300,00	98.270,90
2111	Erträge aus eigenen Abgaben			
2112	Erträge aus Ertragsanteilen			
2113	Erträge aus Gebühren			
2114	Erträge aus Leistungen			
2115	Erträge aus Besitz und wirtschaftlicher Tätigkeit			
2116	Erträge aus Veräußerung und sonstige Erträge	185.500,00	150.300,00	98.270,90
2117	Nicht finanzierungswirksame operative Erträge			
212	Erträge aus Transfers	199.000,00	180.900,00	247.391,54
2121	Transferertrag von Trägern des öffentlichen Rechts	150.000,00	150.000,00	215.030,00
2122	Transferertrag von Beteiligungen			
2123	Transferertrag von Unternehmen (mit Finanzunternehmen)			
2124	Transferertrag von Haushalten und Organisationen ohne Erwerbscharakter	12.000,00	8.000,00	10.623,12
2125	Transferertrag vom Ausland			
2126	Investitions- und Tilgungszuschüsse zwischen Unternehmungen und Betrieben der Gebietskörperschaft und der Gebietskörperschaft			
2127	Nicht finanzierungswirksamer Transferertrag	37.000,00	22.900,00	21.738,42
213	Finanzerträge	0,00	0,00	0,00
2131	Erträge aus Zinsen			
2132	Erträge aus Zinsen aus derivativen Finanzinstrumenten mit und ohne Grundgeschäft			
2133	Erträge aus Gewinnentnahmen von marktbestimmten Betrieben			
2134	Sonstige Finanzerträge			
2135	Erträge aus Dividenden/Gewinnausschüttungen			
2136	Sonstige nicht finanzierungswirksame Finanzerträge			
21	Summe Erträge	384.500,00	331.200,00	345.662,44
221	Personalaufwand	0,00	0,00	0,00
2211	Personalaufwand (Bezüge, Nebengebühren, Mehrleistungen)			
2212	Gesetzlicher und freiwilliger Sozialaufwand			
2213	Sonstiger Personalaufwand			
2214	Nicht finanzierungswirksamer Personalaufwand			
222	Sachaufwand	376.700,00	362.500,00	481.095,52
2221	Gebrauchs- und Verbrauchsgüter, Handelswaren	2.200,00	2.300,00	199,44
2222	Verwaltungs- und Betriebsaufwand			

Straßen- und Wasserbau, Verkehr (Gruppe 6)

MVAG	Mittelverwendungs- und -aufbringungsgruppen (1. und 2. Ebene)	VA 2026	VA 2025	RA 2024
2223	Leasing- und Mietaufwand			
2224	Instandhaltung	70.000,00	60.000,00	62.658,96
2225	Sonstiger Sachaufwand	12.100,00	12.100,00	132.510,10
2226	Nicht finanzierungswirksamer Sachaufwand	292.400,00	288.100,00	285.727,02
223	Transferaufwand	16.000,00	14.000,00	13.488,89
2231	Transferaufwand an Träger des öffentlichen Rechts	16.000,00	14.000,00	13.488,89
2232	Transferaufwand an Beteiligungen			
2233	Transferaufwand an Unternehmen (mit Finanzunternehmen)			
2234	Transferaufwand an Haushalte und Organisationen ohne Erwerbscharakter			
2235	Transferaufwand an das Ausland			
2236	Investitions- und Tilgungszuschüsse zwischen Unternehmungen und Betrieben der Gebietskörperschaft und der Gebietskörperschaft			
2237	Nicht finanzierungswirksamer Transferaufwand			
224	Finanzaufwand	300,00	3.600,00	8.000,91
2241	Aufwendungen für Zinsen	300,00	3.600,00	8.000,91
2242	Zinsen und sonstige Aufwendungen aus derivativen Finanzinstrumenten mit und ohne Grundgeschäft			
2243	Gewinnentnahmen von Unternehmungen und marktbestimmten Betrieben der Gebietskörperschaft (innerhalb der Gebietskörperschaft)			
2244	Sonstiger Finanzaufwand			
2245	Nicht finanzierungswirksamer Finanzaufwand			
22	Summe Aufwendungen	393.000,00	380.100,00	502.585,32
SA0	Saldo (0) Nettoergebnis (21 - 22)	-8.500,00	-48.900,00	-156.922,88
230	Entnahmen von Haushaltsrücklagen	0,00	0,00	0,00
2301	Entnahmen von Haushaltsrücklagen			
240	Zuweisungen an Haushaltsrücklagen	0,00	0,00	0,00
2401	Zuweisungen an Haushaltsrücklagen			
SA01	Saldo (01) Haushaltsrücklagen (230 - 240)	0,00	0,00	0,00
SA00	Saldo (00) Nettoergebnis nach Haushaltsrücklagen (Saldo 0 + Saldo 01)	-8.500,00	-48.900,00	-156.922,88

Wirtschaftsförderung (Gruppe 7)

MVAG	Mittelverwendungs- und -aufbringungsgruppen (1. und 2. Ebene)	VA 2026	VA 2025	RA 2024
211	Erträge aus der operativen Verwaltungstätigkeit	8.800,00	8.700,00	7.806,08
2111	Erträge aus eigenen Abgaben			
2112	Erträge aus Ertragsanteilen			
2113	Erträge aus Gebühren			
2114	Erträge aus Leistungen			
2115	Erträge aus Besitz und wirtschaftlicher Tätigkeit			
2116	Erträge aus Veräußerung und sonstige Erträge	8.800,00	8.700,00	7.806,08
2117	Nicht finanzierungswirksame operative Erträge			
212	Erträge aus Transfers	5.400,00	4.900,00	5.597,60
2121	Transferertrag von Trägern des öffentlichen Rechts	2.600,00	2.600,00	3.000,00
2122	Transferertrag von Beteiligungen			
2123	Transferertrag von Unternehmen (mit Finanzunternehmen)			
2124	Transferertrag von Haushalten und Organisationen ohne Erwerbscharakter			
2125	Transferertrag vom Ausland			
2126	Investitions- und Tilgungszuschüsse zwischen Unternehmungen und Betrieben der Gebietskörperschaft und der Gebietskörperschaft			
2127	Nicht finanzierungswirksamer Transferertrag	2.800,00	2.300,00	2.597,60
213	Finanzerträge	0,00	0,00	0,00
2131	Erträge aus Zinsen			
2132	Erträge aus Zinsen aus derivativen Finanzinstrumenten mit und ohne Grundgeschäft			
2133	Erträge aus Gewinnentnahmen von marktbestimmten Betrieben			
2134	Sonstige Finanzerträge			
2135	Erträge aus Dividenden/Gewinnausschüttungen			
2136	Sonstige nicht finanzierungswirksame Finanzerträge			
21	Summe Erträge	14.200,00	13.600,00	13.403,68
221	Personalaufwand	0,00	0,00	0,00
2211	Personalaufwand (Bezüge, Nebengebühren, Mehrleistungen)			
2212	Gesetzlicher und freiwilliger Sozialaufwand			
2213	Sonstiger Personalaufwand			
2214	Nicht finanzierungswirksamer Personalaufwand			
222	Sachaufwand	89.400,00	97.800,00	89.247,64
2221	Gebrauchs- und Verbrauchsgüter, Handelswaren	800,00	700,00	
2222	Verwaltungs- und Betriebsaufwand			

Wirtschaftsförderung (Gruppe 7)

MVAG	Mittelverwendungs- und -aufbringungsgruppen (1. und 2. Ebene)	VA 2026	VA 2025	RA 2024
2223	Leasing- und Mietaufwand			
2224	Instandhaltung	6.000,00	10.000,00	2.835,00
2225	Sonstiger Sachaufwand			
2226	Nicht finanzierungswirksamer Sachaufwand	82.600,00	87.100,00	86.412,64
223	Transferaufwand	14.700,00	14.700,00	14.008,19
2231	Transferaufwand an Träger des öffentlichen Rechts			
2232	Transferaufwand an Beteiligungen			
2233	Transferaufwand an Unternehmen (mit Finanzunternehmen)	1.700,00	1.700,00	1.667,94
2234	Transferaufwand an Haushalte und Organisationen ohne Erwerbscharakter	13.000,00	13.000,00	12.340,25
2235	Transferaufwand an das Ausland			
2236	Investitions- und Tilgungszuschüsse zwischen Unternehmungen und Betrieben der Gebietskörperschaft und der Gebietskörperschaft			
2237	Nicht finanzierungswirksamer Transferaufwand			
224	Finanzaufwand	0,00	0,00	0,00
2241	Aufwendungen für Zinsen			
2242	Zinsen und sonstige Aufwendungen aus derivativen Finanzinstrumenten mit und ohne Grundgeschäft			
2243	Gewinnentnahmen von Unternehmungen und marktbestimmten Betrieben der Gebietskörperschaft (innerhalb der Gebietskörperschaft)			
2244	Sonstiger Finanzaufwand			
2245	Nicht finanzierungswirksamer Finanzaufwand			
22	Summe Aufwendungen	104.100,00	112.500,00	103.255,83
SA0	Saldo (0) Nettoergebnis (21 - 22)	-89.900,00	-98.900,00	-89.852,15
230	Entnahmen von Haushaltsrücklagen	0,00	0,00	0,00
2301	Entnahmen von Haushaltsrücklagen			
240	Zuweisungen an Haushaltsrücklagen	0,00	0,00	0,00
2401	Zuweisungen an Haushaltsrücklagen			
SA01	Saldo (01) Haushaltsrücklagen (230 - 240)	0,00	0,00	0,00
SA00	Saldo (00) Nettoergebnis nach Haushaltsrücklagen (Saldo 0 + Saldo 01)	-89.900,00	-98.900,00	-89.852,15

Dienstleistungen (Gruppe 8)

MVAG	Mittelverwendungs- und -aufbringungsgruppen (1. und 2. Ebene)	VA 2026	VA 2025	RA 2024
211	Erträge aus der operativen Verwaltungstätigkeit	1.101.300,00	1.073.100,00	1.259.094,37
2111	Erträge aus eigenen Abgaben			
2112	Erträge aus Ertragsanteilen			
2113	Erträge aus Gebühren	672.000,00	668.900,00	669.477,87
2114	Erträge aus Leistungen	6.000,00	5.000,00	6.840,33
2115	Erträge aus Besitz und wirtschaftlicher Tätigkeit	36.000,00	36.200,00	33.090,09
2116	Erträge aus Veräußerung und sonstige Erträge	387.300,00	363.000,00	484.442,63
2117	Nicht finanzierungswirksame operative Erträge			65.243,45
212	Erträge aus Transfers	180.800,00	176.600,00	263.594,36
2121	Transferertrag von Trägern des öffentlichen Rechts	25.500,00	23.500,00	109.729,98
2122	Transferertrag von Beteiligungen			
2123	Transferertrag von Unternehmen (mit Finanzunternehmen)			
2124	Transferertrag von Haushalten und Organisationen ohne Erwerbscharakter			
2125	Transferertrag vom Ausland			
2126	Investitions- und Tilgungszuschüsse zwischen Unternehmungen und Betrieben der Gebietskörperschaft und der Gebietskörperschaft			
2127	Nicht finanzierungswirksamer Transferertrag	155.300,00	153.100,00	153.864,38
213	Finanzerträge	0,00	0,00	0,00
2131	Erträge aus Zinsen			
2132	Erträge aus Zinsen aus derivativen Finanzinstrumenten mit und ohne Grundgeschäft			
2133	Erträge aus Gewinnentnahmen von marktbestimmten Betrieben			
2134	Sonstige Finanzerträge			
2135	Erträge aus Dividenden/Gewinnausschüttungen			
2136	Sonstige nicht finanzierungswirksame Finanzerträge			
21	Summe Erträge	1.282.100,00	1.249.700,00	1.522.688,73
221	Personalaufwand	450.000,00	455.900,00	387.094,40
2211	Personalaufwand (Bezüge, Nebengebühren, Mehrleistungen)	361.900,00	358.800,00	306.255,35
2212	Gesetzlicher und freiwilliger Sozialaufwand	88.100,00	97.100,00	80.839,05
2213	Sonstiger Personalaufwand			
2214	Nicht finanzierungswirksamer Personalaufwand			
222	Sachaufwand	1.201.200,00	1.122.900,00	983.470,52
2221	Gebrauchs- und Verbrauchsgüter, Handelswaren	31.400,00	31.200,00	37.561,68
2222	Verwaltungs- und Betriebsaufwand	53.500,00	55.500,00	52.151,07

Dienstleistungen (Gruppe 8)

MVAG	Mittelverwendungs- und -aufbringungsgruppen (1. und 2. Ebene)	VA 2026	VA 2025	RA 2024
2223	Leasing- und Mietaufwand	19.300,00		
2224	Instandhaltung	232.200,00	247.500,00	279.460,83
2225	Sonstiger Sachaufwand	551.300,00	501.800,00	296.185,25
2226	Nicht finanzierungswirksamer Sachaufwand	313.500,00	286.900,00	318.111,69
223	Transferaufwand	4.500,00	3.500,00	4.500,60
2231	Transferaufwand an Träger des öffentlichen Rechts	4.500,00	3.500,00	4.500,60
2232	Transferaufwand an Beteiligungen			
2233	Transferaufwand an Unternehmen (mit Finanzunternehmen)			
2234	Transferaufwand an Haushalte und Organisationen ohne Erwerbscharakter			
2235	Transferaufwand an das Ausland			
2236	Investitions- und Tilgungszuschüsse zwischen Unternehmungen und Betrieben der Gebietskörperschaft und der Gebietskörperschaft			
2237	Nicht finanzierungswirksamer Transferaufwand			
224	Finanzaufwand	68.100,00	53.700,00	35.953,23
2241	Aufwendungen für Zinsen	68.100,00	53.700,00	35.953,23
2242	Zinsen und sonstige Aufwendungen aus derivativen Finanzinstrumenten mit und ohne Grundgeschäft			
2243	Gewinnentnahmen von Unternehmungen und marktbestimmten Betrieben der Gebietskörperschaft (innerhalb der Gebietskörperschaft)			
2244	Sonstiger Finanzaufwand			
2245	Nicht finanzierungswirksamer Finanzaufwand			
22	Summe Aufwendungen	1.723.800,00	1.636.000,00	1.411.018,75
SA0	Saldo (0) Nettoergebnis (21 - 22)	-441.700,00	-386.300,00	111.669,98
230	Entnahmen von Haushaltsrücklagen	0,00	0,00	0,00
2301	Entnahmen von Haushaltsrücklagen			
240	Zuweisungen an Haushaltsrücklagen	0,00	0,00	0,00
2401	Zuweisungen an Haushaltsrücklagen			
SA01	Saldo (01) Haushaltsrücklagen (230 - 240)	0,00	0,00	0,00
SA00	Saldo (00) Nettoergebnis nach Haushaltsrücklagen (Saldo 0 + Saldo 01)	-441.700,00	-386.300,00	111.669,98

Finanzwirtschaft (Gruppe 9)

MVAG	Mittelverwendungs- und -aufbringungsgruppen (1. und 2. Ebene)	VA 2026	VA 2025	RA 2024
211	Erträge aus der operativen Verwaltungstätigkeit	3.378.400,00	3.092.600,00	2.997.833,39
2111	Erträge aus eigenen Abgaben	875.400,00	704.600,00	671.293,15
2112	Erträge aus Ertragsanteilen	2.403.000,00	2.288.000,00	2.276.540,24
2113	Erträge aus Gebühren			
2114	Erträge aus Leistungen			
2115	Erträge aus Besitz und wirtschaftlicher Tätigkeit			
2116	Erträge aus Veräußerung und sonstige Erträge	100.000,00	100.000,00	50.000,00
2117	Nicht finanzierungswirksame operative Erträge			
212	Erträge aus Transfers	357.200,00	357.200,00	390.878,74
2121	Transferertrag von Trägern des öffentlichen Rechts	357.200,00	357.200,00	390.878,74
2122	Transferertrag von Beteiligungen			
2123	Transferertrag von Unternehmen (mit Finanzunternehmen)			
2124	Transferertrag von Haushalten und Organisationen ohne Erwerbscharakter			
2125	Transferertrag vom Ausland			
2126	Investitions- und Tilgungszuschüsse zwischen Unternehmungen und Betrieben der Gebietskörperschaft und der Gebietskörperschaft			
2127	Nicht finanzierungswirksamer Transferertrag			
213	Finanzerträge	100,00	100,00	1,68
2131	Erträge aus Zinsen	100,00	100,00	1,68
2132	Erträge aus Zinsen aus derivativen Finanzinstrumenten mit und ohne Grundgeschäft			
2133	Erträge aus Gewinnentnahmen von marktbestimmten Betrieben			
2134	Sonstige Finanzerträge			
2135	Erträge aus Dividenden/Gewinnausschüttungen			
2136	Sonstige nicht finanzierungswirksame Finanzerträge			
21	Summe Erträge	3.735.700,00	3.449.900,00	3.388.713,81
221	Personalaufwand	4.500,00	3.900,00	1.466,92
2211	Personalaufwand (Bezüge, Nebengebühren, Mehrleistungen)	3.500,00	2.800,00	1.174,73
2212	Gesetzlicher und freiwilliger Sozialaufwand	1.000,00	1.100,00	292,19
2213	Sonstiger Personalaufwand			
2214	Nicht finanzierungswirksamer Personalaufwand			
222	Sachaufwand	0,00	85.600,00	323.940,19
2221	Gebrauchs- und Verbrauchsgüter, Handelswaren			
2222	Verwaltungs- und Betriebsaufwand			

Finanzwirtschaft (Gruppe 9)

MVAG	Mittelverwendungs- und -aufbringungsgruppen (1. und 2. Ebene)	VA 2026	VA 2025	RA 2024
2223	Leasing- und Mietaufwand			
2224	Instandhaltung			
2225	Sonstiger Sachaufwand		85.600,00	323.940,19
2226	Nicht finanzierungswirksamer Sachaufwand			
223	Transferaufwand	0,00	0,00	0,00
2231	Transferaufwand an Träger des öffentlichen Rechts			
2232	Transferaufwand an Beteiligungen			
2233	Transferaufwand an Unternehmen (mit Finanzunternehmen)			
2234	Transferaufwand an Haushalte und Organisationen ohne Erwerbscharakter			
2235	Transferaufwand an das Ausland			
2236	Investitions- und Tilgungszuschüsse zwischen Unternehmungen und Betrieben der Gebietskörperschaft und der Gebietskörperschaft			
2237	Nicht finanzierungswirksamer Transferaufwand			
224	Finanzaufwand	11.000,00	12.800,00	16.404,23
2241	Aufwendungen für Zinsen	6.500,00	8.800,00	11.489,63
2242	Zinsen und sonstige Aufwendungen aus derivativen Finanzinstrumenten mit und ohne Grundgeschäft			
2243	Gewinnentnahmen von Unternehmungen und marktbestimmten Betrieben der Gebietskörperschaft (innerhalb der Gebietskörperschaft)			
2244	Sonstiger Finanzaufwand	4.500,00	4.000,00	4.914,60
2245	Nicht finanzierungswirksamer Finanzaufwand			
22	Summe Aufwendungen	15.500,00	102.300,00	341.811,34
SA0	Saldo (0) Nettoergebnis (21 - 22)	3.720.200,00	3.347.600,00	3.046.902,47
230	Entnahmen von Haushaltsrücklagen	0,00	0,00	0,00
2301	Entnahmen von Haushaltsrücklagen			
240	Zuweisungen an Haushaltsrücklagen	0,00	0,00	100.740,48
2401	Zuweisungen an Haushaltsrücklagen			100.740,48
SA01	Saldo (01) Haushaltsrücklagen (230 - 240)	0,00	0,00	-100.740,48
SA00	Saldo (00) Nettoergebnis nach Haushaltsrücklagen (Saldo 0 + Saldo 01)	3.720.200,00	3.347.600,00	2.946.161,99

Finanzierungshaushalt Bereichsbudget 1. und 2. Ebene
(Anlage 1b)

Vertretungskörper und allgemeine Verwaltung (Gruppe 0)

MVAG	Mittelverwendungs- und aufbringungsgruppen (1. und 2. Ebene)	VA 2026	VA 2025	RA 2024
311	Einzahlungen aus operativer Verwaltungstätigkeit	65.300,00	65.000,00	34.818,22
3111	Einzahlungen aus eigenen Abgaben			
3112	Einzahlungen aus Ertragsanteilen			
3113	Einzahlungen aus Gebühren			
3114	Einzahlungen aus Leistungen	17.000,00	17.100,00	16.989,51
3115	Einzahlungen aus Besitz und wirtschaftlicher Tätigkeit	7.000,00	7.000,00	4.310,44
3116	Einzahlungen aus Veräußerung von geringwertigen Wirtschaftsgütern (GWG) und sonstige Einzahlungen	41.300,00	40.900,00	13.518,27
312	Einzahlungen aus Transfers	0,00	0,00	50.000,00
3121	Transferzahlungen von Trägern des öffentlichen Rechts			50.000,00
3122	Transferzahlungen von Beteiligungen			
3123	Transferzahlungen von Unternehmen (inkl. Finanzunternehmen)			
3124	Transferzahlungen von Haushalten und Organisationen ohne Erwerbscharakter			
3125	Transferzahlungen vom Ausland			
3126	Investitions- und Tilgungszuschüsse zwischen Unternehmungen und Betrieben der Gebietskörperschaft und der Gebietskörperschaft			
313	Einzahlungen aus Finanzerträgen	0,00	0,00	0,00
3131	Einzahlungen aus Zinserträgen			
3132	Einzahlungen aus Zinsen aus derivativen Finanzinstrumenten mit und ohne Grundgeschäft			
3133	Einzahlungen aus Gewinnentnahmen von marktbestimmten Betrieben			
3134	Sonstige Einzahlungen aus Finanzerträgen			
3135	Einzahlungen aus Dividenden/Gewinnausschüttungen			
31	Summe Einzahlungen operative Gebarung	65.300,00	65.000,00	84.818,22
321	Auszahlungen aus Personalaufwand	419.900,00	294.900,00	268.377,97
3211	Auszahlungen für Personalaufwand (Bezüge, Nebengebühren, und Mehrleistungsvergütungen)	337.300,00	205.100,00	200.742,75
3212	Auszahlungen für gesetzliche und freiwillige Sozialaufwendungen	82.600,00	89.800,00	67.635,22
3213	Auszahlungen aus sonstigem Personalaufwand			
322	Auszahlungen aus Sachaufwand	364.400,00	343.500,00	338.163,33
3221	Auszahlungen für Gebrauchs- und Verbrauchsgüter, Handelswaren	13.000,00	12.500,00	10.705,65
3222	Auszahlungen für Verwaltungs- und Betriebsaufwand	34.500,00	33.900,00	32.282,65
3223	Auszahlungen für Leasing- und Mietaufwand			
3224	Auszahlungen für Instandhaltung	11.800,00	11.700,00	11.522,42
3225	Sonstige Auszahlungen aus Sachaufwand	305.100,00	285.400,00	283.652,61
3226	Auszahlungen aus der Inanspruchnahme von Haftungen			
323	Auszahlungen aus Transfers	66.500,00	57.000,00	52.676,87
3231	Transferzahlungen an Träger des öffentlichen Rechts	46.200,00	41.200,00	34.790,15

Vertretungskörper und allgemeine Verwaltung (Gruppe 0)

MVAG	Mittelverwendungs- und aufbringungsgruppen (1. und 2. Ebene)	VA 2026	VA 2025	RA 2024
3232	Transferzahlungen an Beteiligungen			
3233	Transferzahlungen an Unternehmen (inkl. Finanzunternehmen)	14.000,00	10.000,00	12.205,80
3234	Transferzahlungen an Haushalte und Organisationen ohne Erwerbscharakter	6.300,00	5.800,00	5.680,92
3235	Transferzahlungen an das Ausland			
3236	Investitions- und Tilgungszuschüsse zwischen Unternehmungen und Betrieben der Gebietskörperschaft und der Gebietskörperschaft			
324	Auszahlungen aus Finanzaufwand	0,00	0,00	0,00
3241	Auszahlungen für Zinsen			
3242	Auszahlungen für Zinsen aus derivativen Finanzinstrumenten mit und ohne Grundgeschäft			
3243	Auszahlungen aus Gewinnentnahmen von marktbestimmten Betrieben			
3244	Sonstige Auszahlungen aus Finanzaufwendungen			
32	Summe Auszahlungen operative Gebarung	850.800,00	695.400,00	659.218,17
SA1	Saldo (1) Geldfluss aus der operativen Gebarung (31 – 32)	-785.500,00	-630.400,00	-574.399,95
331	Einzahlungen aus der Investitionstätigkeit	0,00	0,00	0,00
3311	Einzahlungen aus der Veräußerung von immateriellem Vermögen			
3312	Einzahlungen aus der Veräußerung von Grundstücken und Grundstückeinrichtungen			
3313	Einzahlungen aus der Veräußerung von Gebäuden und Bauten			
3314	Einzahlungen aus der Veräußerung von technischen Anlagen, Fahrzeugen und Maschinen			
3315	Einzahlungen aus der Veräußerung von Amts-, Betriebs- und Geschäftsausstattung			
3316	Einzahlungen aus der Veräußerung von Kulturgütern			
3317	Einzahlungen aus der Veräußerung von Beteiligungen			
3318	Einzahlungen aus der Veräußerung von kofinanzierten Schutzbauten			
332	Einzahlungen aus der Rückzahlung von Darlehen sowie gewährten Vorschüssen	0,00	0,00	0,00
3321	Einzahlungen aus Darlehen an Träger des öffentlichen Rechts			
3322	Einzahlungen aus Darlehen an Beteiligungen			
3323	Einzahlungen aus Darlehen an Unternehmen und Haushalte			
3325	Einzahlungen aus Vorschüssen und Anzahlungen			
333	Einzahlungen aus Kapitaltransfers	0,00	0,00	0,00
3331	Kapitaltransferzahlungen von Trägern des öffentlichen Rechts			
3332	Kapitaltransferzahlungen von Beteiligungen			
3333	Kapitaltransferzahlungen von Unternehmen			
3334	Kapitaltransferzahlungen von Haushalten und Organisationen ohne Erwerbscharakter			
3335	Kapitaltransferzahlungen vom Ausland			
33	Summe Einzahlungen investive Gebarung	0,00	0,00	0,00

Vertretungskörper und allgemeine Verwaltung (Gruppe 0)

MVAG	Mittelverwendungs- und aufbringungsgruppen (1. und 2. Ebene)	VA 2026	VA 2025	RA 2024
341	Auszahlungen aus der Investitionstätigkeit	3.000,00	9.500,00	67.838,20
3411	Auszahlungen für den Erwerb von immateriellem Vermögen			
3412	Auszahlungen für den Erwerb von Grundstücken und Grundstückseinrichtungen			
3413	Auszahlungen für den Erwerb von Gebäuden und Bauten			60.754,12
3414	Auszahlungen für den Erwerb von technischen Anlagen, Fahrzeugen und Maschinen	1.000,00	8.000,00	
3415	Auszahlungen für den Erwerb von Amts-, Betriebs- und Geschäftsausstattung	2.000,00	1.500,00	7.084,08
3416	Auszahlungen für den Erwerb von Kulturgütern			
3417	Auszahlungen für den Erwerb von Beteiligungen			
3418	Auszahlungen für den Erwerb von kofinanzierten Schutzbauten			
342	Auszahlungen aus der Gewährung von Darlehen sowie gewährten Vorschüssen	0,00	0,00	0,00
3421	Auszahlungen von Darlehen an Träger des öffentlichen Rechts			
3422	Auszahlungen von Darlehen an Beteiligungen			
3423	Auszahlungen von Darlehen an Unternehmen und Haushalte			
3425	Auszahlungen von Vorschüssen und Anzahlungen			
343	Auszahlungen aus Kapitaltransfers	0,00	0,00	0,00
3431	Kapitaltransferzahlungen an Träger des öffentlichen Rechts			
3432	Kapitaltransferzahlungen an Beteiligungen			
3433	Kapitaltransferzahlungen an Unternehmen (Finanzunternehmen)			
3434	Kapitaltransferzahlungen an Haushalte und Organisationen ohne Erwerbscharakter			
3435	Kapitaltransferzahlungen an das Ausland			
34	Summe Auszahlungen investive Gebarung	3.000,00	9.500,00	67.838,20
SA2	Saldo (2) Geldfluss aus der investiven Gebarung (33 – 34)	-3.000,00	-9.500,00	-67.838,20
SA3	Saldo (3) Nettofinanzierungssaldo (Saldo 1 + Saldo 2)	-788.500,00	-639.900,00	-642.238,15
351	Einzahlungen aus der Aufnahme von Finanzschulden	0,00	0,00	0,00
3511	Einzahlungen aus empfangenen Darlehen von öffentlichen Körperschaften und Rechtsträgern			
3512	Einzahlungen aus empfangenen Darlehen von Beteiligungen			
3513	Einzahlungen aus empfangenen Darlehen von Unternehmen und privaten Haushalten			
3514	Einzahlungen aus Finanzschulden (Finanzunternehmen)			
3515	Einzahlungen aus Aufnahmen von Leasingverbindlichkeiten			
353	Einzahlungen infolge eines Kapitaltausches bei derivativen Finanzinstrumenten mit Grundgeschäft	0,00	0,00	0,00
3530	Einzahlungen infolge eines Kapitaltausches bei derivativen Finanzinstrumenten mit Grundgeschäft			
355	Einzahlungen aus dem Abgang von Finanzinstrumenten	0,00	0,00	0,00

Vertretungskörper und allgemeine Verwaltung (Gruppe 0)

MVAG	Mittelverwendungs- und aufbringungsgruppen (1. und 2. Ebene)	VA 2026	VA 2025	RA 2024
3550	Einzahlungen aus dem Abgang von Finanzinstrumenten			
35	Summe Einzahlungen aus der Finanzierungstätigkeit	0,00	0,00	0,00
361	Auszahlungen aus der Tilgung von Finanzschulden	0,00	0,00	0,00
3611	Auszahlungen aus empfangenen Darlehen von öffentlichen Körperschaften und Rechtsträgern			
3612	Auszahlungen aus empfangenen Darlehen von Beteiligungen			
3613	Auszahlungen aus empfangenen Darlehen von Unternehmen und privaten Haushalten			
3614	Auszahlungen aus Finanzschulden			
3615	Auszahlungen aus Rückzahlungen von Leasingverbindlichkeiten			
363	Auszahlungen infolge eines Kapitaltausches bei derivativen Finanzinstrumenten mit Grundgeschäft	0,00	0,00	0,00
3630	Auszahlungen infolge eines Kapitaltausches bei derivativen Finanzinstrumenten mit Grundgeschäft			
365	Auszahlungen für den Erwerb von Finanzinstrumenten	0,00	0,00	0,00
3650	Auszahlungen für den Erwerb von Finanzinstrumenten			
36	Summe Auszahlungen aus der Finanzierungstätigkeit	0,00	0,00	0,00
SA4	Saldo (4) Geldfluss aus der Finanzierungstätigkeit (35 – 36)	0,00	0,00	0,00
SA5	Saldo (5) Geldfluss aus der voranschlagswirksamen Gebarung (Saldo 3 + Saldo 4)	-788.500,00	-639.900,00	-642.238,15

Öffentliche Ordnung und Sicherheit (Gruppe 1)

MVAG	Mittelverwendungs- und aufbringungsgruppen (1. und 2. Ebene)	VA 2026	VA 2025	RA 2024
311	Einzahlungen aus operativer Verwaltungstätigkeit	2.100,00	2.100,00	1.324,90
3111	Einzahlungen aus eigenen Abgaben			
3112	Einzahlungen aus Ertragsanteilen			
3113	Einzahlungen aus Gebühren			
3114	Einzahlungen aus Leistungen	2.000,00	2.000,00	1.271,90
3115	Einzahlungen aus Besitz und wirtschaftlicher Tätigkeit			
3116	Einzahlungen aus Veräußerung von geringwertigen Wirtschaftsgütern (GWG) und sonstige Einzahlungen	100,00	100,00	53,00
312	Einzahlungen aus Transfers	240.000,00	200.000,00	0,00
3121	Transferzahlungen von Trägern des öffentlichen Rechts	240.000,00	200.000,00	
3122	Transferzahlungen von Beteiligungen			
3123	Transferzahlungen von Unternehmen (inkl. Finanzunternehmen)			
3124	Transferzahlungen von Haushalten und Organisationen ohne Erwerbscharakter			
3125	Transferzahlungen vom Ausland			
3126	Investitions- und Tilgungszuschüsse zwischen Unternehmungen und Betrieben der Gebietskörperschaft und der Gebietskörperschaft			
313	Einzahlungen aus Finanzerträgen	0,00	0,00	0,00
3131	Einzahlungen aus Zinserträgen			
3132	Einzahlungen aus Zinsen aus derivativen Finanzinstrumenten mit und ohne Grundgeschäft			
3133	Einzahlungen aus Gewinnentnahmen von marktbestimmten Betrieben			
3134	Sonstige Einzahlungen aus Finanzerträgen			
3135	Einzahlungen aus Dividenden/Gewinnausschüttungen			
31	Summe Einzahlungen operative Gebarung	242.100,00	202.100,00	1.324,90
321	Auszahlungen aus Personalaufwand	0,00	0,00	0,00
3211	Auszahlungen für Personalaufwand (Bezüge, Nebengebühren, und Mehrleistungsvergütungen)			
3212	Auszahlungen für gesetzliche und freiwillige Sozialaufwendungen			
3213	Auszahlungen aus sonstigem Personalaufwand			
322	Auszahlungen aus Sachaufwand	3.800,00	3.800,00	3.001,09
3221	Auszahlungen für Gebrauchs- und Verbrauchsgüter, Handelswaren	200,00	200,00	
3222	Auszahlungen für Verwaltungs- und Betriebsaufwand	3.600,00	3.600,00	3.001,09
3223	Auszahlungen für Leasing- und Mietaufwand			
3224	Auszahlungen für Instandhaltung			
3225	Sonstige Auszahlungen aus Sachaufwand			
3226	Auszahlungen aus der Inanspruchnahme von Haftungen			
323	Auszahlungen aus Transfers	24.400,00	28.300,00	14.110,33
3231	Transferzahlungen an Träger des öffentlichen Rechts	23.800,00	27.700,00	13.640,14

Öffentliche Ordnung und Sicherheit (Gruppe 1)

MVAG	Mittelverwendungs- und aufbringungsgruppen (1. und 2. Ebene)	VA 2026	VA 2025	RA 2024
3232	Transferzahlungen an Beteiligungen			
3233	Transferzahlungen an Unternehmen (inkl. Finanzunternehmen)			
3234	Transferzahlungen an Haushalte und Organisationen ohne Erwerbscharakter	600,00	600,00	470,19
3235	Transferzahlungen an das Ausland			
3236	Investitions- und Tilgungszuschüsse zwischen Unternehmungen und Betrieben der Gebietskörperschaft und der Gebietskörperschaft			
324	Auszahlungen aus Finanzaufwand	0,00	0,00	0,00
3241	Auszahlungen für Zinsen			
3242	Auszahlungen für Zinsen aus derivativen Finanzinstrumenten mit und ohne Grundgeschäft			
3243	Auszahlungen aus Gewinnentnahmen von marktbestimmten Betrieben			
3244	Sonstige Auszahlungen aus Finanzaufwendungen			
32	Summe Auszahlungen operative Gebarung	28.200,00	32.100,00	17.111,42
SA1	Saldo (1) Geldfluss aus der operativen Gebarung (31 – 32)	213.900,00	170.000,00	-15.786,52
331	Einzahlungen aus der Investitionstätigkeit	0,00	0,00	0,00
3311	Einzahlungen aus der Veräußerung von immateriellem Vermögen			
3312	Einzahlungen aus der Veräußerung von Grundstücken und Grundstückeinrichtungen			
3313	Einzahlungen aus der Veräußerung von Gebäuden und Bauten			
3314	Einzahlungen aus der Veräußerung von technischen Anlagen, Fahrzeugen und Maschinen			
3315	Einzahlungen aus der Veräußerung von Amts-, Betriebs- und Geschäftsausstattung			
3316	Einzahlungen aus der Veräußerung von Kulturgütern			
3317	Einzahlungen aus der Veräußerung von Beteiligungen			
3318	Einzahlungen aus der Veräußerung von kofinanzierten Schutzbauten			
332	Einzahlungen aus der Rückzahlung von Darlehen sowie gewährten Vorschüssen	0,00	0,00	0,00
3321	Einzahlungen aus Darlehen an Träger des öffentlichen Rechts			
3322	Einzahlungen aus Darlehen an Beteiligungen			
3323	Einzahlungen aus Darlehen an Unternehmen und Haushalte			
3325	Einzahlungen aus Vorschüssen und Anzahlungen			
333	Einzahlungen aus Kapitaltransfers	0,00	208.400,00	70.000,00
3331	Kapitaltransferzahlungen von Trägern des öffentlichen Rechts		183.400,00	
3332	Kapitaltransferzahlungen von Beteiligungen			
3333	Kapitaltransferzahlungen von Unternehmen			
3334	Kapitaltransferzahlungen von Haushalten und Organisationen ohne Erwerbscharakter		25.000,00	70.000,00
3335	Kapitaltransferzahlungen vom Ausland			
33	Summe Einzahlungen investive Gebarung	0,00	208.400,00	70.000,00

Öffentliche Ordnung und Sicherheit (Gruppe 1)

MVAG	Mittelverwendungs- und aufbringungsgruppen (1. und 2. Ebene)	VA 2026	VA 2025	RA 2024
341	Auszahlungen aus der Investitionstätigkeit	240.000,00	636.400,00	132.000,00
3411	Auszahlungen für den Erwerb von immateriellem Vermögen			
3412	Auszahlungen für den Erwerb von Grundstücken und Grundstückseinrichtungen			
3413	Auszahlungen für den Erwerb von Gebäuden und Bauten			
3414	Auszahlungen für den Erwerb von technischen Anlagen, Fahrzeugen und Maschinen	240.000,00	636.400,00	132.000,00
3415	Auszahlungen für den Erwerb von Amts-, Betriebs- und Geschäftsausstattung			
3416	Auszahlungen für den Erwerb von Kulturgütern			
3417	Auszahlungen für den Erwerb von Beteiligungen			
3418	Auszahlungen für den Erwerb von kofinanzierten Schutzbauten			
342	Auszahlungen aus der Gewährung von Darlehen sowie gewährten Vorschüssen	0,00	0,00	0,00
3421	Auszahlungen von Darlehen an Träger des öffentlichen Rechts			
3422	Auszahlungen von Darlehen an Beteiligungen			
3423	Auszahlungen von Darlehen an Unternehmen und Haushalte			
3425	Auszahlungen von Vorschüssen und Anzahlungen			
343	Auszahlungen aus Kapitaltransfers	0,00	0,00	0,00
3431	Kapitaltransferzahlungen an Träger des öffentlichen Rechts			
3432	Kapitaltransferzahlungen an Beteiligungen			
3433	Kapitaltransferzahlungen an Unternehmen (Finanzunternehmen)			
3434	Kapitaltransferzahlungen an Haushalte und Organisationen ohne Erwerbscharakter			
3435	Kapitaltransferzahlungen an das Ausland			
34	Summe Auszahlungen investive Gebarung	240.000,00	636.400,00	132.000,00
SA2	Saldo (2) Geldfluss aus der investiven Gebarung (33 – 34)	-240.000,00	-428.000,00	-62.000,00
SA3	Saldo (3) Nettofinanzierungssaldo (Saldo 1 + Saldo 2)	-26.100,00	-258.000,00	-77.786,52
351	Einzahlungen aus der Aufnahme von Finanzschulden	0,00	0,00	0,00
3511	Einzahlungen aus empfangenen Darlehen von öffentlichen Körperschaften und Rechtsträgern			
3512	Einzahlungen aus empfangenen Darlehen von Beteiligungen			
3513	Einzahlungen aus empfangenen Darlehen von Unternehmen und privaten Haushalten			
3514	Einzahlungen aus Finanzschulden (Finanzunternehmen)			
3515	Einzahlungen aus Aufnahmen von Leasingverbindlichkeiten			
353	Einzahlungen infolge eines Kapitaltauschs bei derivativen Finanzinstrumenten mit Grundgeschäft	0,00	0,00	0,00
3530	Einzahlungen infolge eines Kapitaltauschs bei derivativen Finanzinstrumenten mit Grundgeschäft			
355	Einzahlungen aus dem Abgang von Finanzinstrumenten	0,00	0,00	0,00

Öffentliche Ordnung und Sicherheit (Gruppe 1)

MVAG	Mittelverwendungs- und aufbringungsgruppen (1. und 2. Ebene)	VA 2026	VA 2025	RA 2024
3550	Einzahlungen aus dem Abgang von Finanzinstrumenten			
35	Summe Einzahlungen aus der Finanzierungstätigkeit	0,00	0,00	0,00
361	Auszahlungen aus der Tilgung von Finanzschulden	0,00	0,00	0,00
3611	Auszahlungen aus empfangenen Darlehen von öffentlichen Körperschaften und Rechtsträgern			
3612	Auszahlungen aus empfangenen Darlehen von Beteiligungen			
3613	Auszahlungen aus empfangenen Darlehen von Unternehmen und privaten Haushalten			
3614	Auszahlungen aus Finanzschulden			
3615	Auszahlungen aus Rückzahlungen von Leasingverbindlichkeiten			
363	Auszahlungen infolge eines Kapitaltausches bei derivativen Finanzinstrumenten mit Grundgeschäft	0,00	0,00	0,00
3630	Auszahlungen infolge eines Kapitaltausches bei derivativen Finanzinstrumenten mit Grundgeschäft			
365	Auszahlungen für den Erwerb von Finanzinstrumenten	0,00	0,00	0,00
3650	Auszahlungen für den Erwerb von Finanzinstrumenten			
36	Summe Auszahlungen aus der Finanzierungstätigkeit	0,00	0,00	0,00
SA4	Saldo (4) Geldfluss aus der Finanzierungstätigkeit (35 – 36)	0,00	0,00	0,00
SA5	Saldo (5) Geldfluss aus der voranschlagswirksamen Gebarung (Saldo 3 + Saldo 4)	-26.100,00	-258.000,00	-77.786,52

Unterricht, Erziehung, Sport und Wissenschaft (Gruppe 2)

MVAG	Mittelverwendungs- und aufbringungsgruppen (1. und 2. Ebene)	VA 2026	VA 2025	RA 2024
311	Einzahlungen aus operativer Verwaltungstätigkeit	156.700,00	150.500,00	135.296,66
3111	Einzahlungen aus eigenen Abgaben			
3112	Einzahlungen aus Ertragsanteilen			
3113	Einzahlungen aus Gebühren			
3114	Einzahlungen aus Leistungen	88.100,00	75.000,00	73.643,42
3115	Einzahlungen aus Besitz und wirtschaftlicher Tätigkeit	59.100,00	61.000,00	48.969,92
3116	Einzahlungen aus Veräußerung von geringwertigen Wirtschaftsgütern (GWG) und sonstige Einzahlungen	9.500,00	14.500,00	12.683,32
312	Einzahlungen aus Transfers	126.000,00	70.000,00	158.832,38
3121	Transferzahlungen von Trägern des öffentlichen Rechts	126.000,00	70.000,00	158.832,38
3122	Transferzahlungen von Beteiligungen			
3123	Transferzahlungen von Unternehmen (inkl. Finanzunternehmen)			
3124	Transferzahlungen von Haushalten und Organisationen ohne Erwerbscharakter			
3125	Transferzahlungen vom Ausland			
3126	Investitions- und Tilgungszuschüsse zwischen Unternehmungen und Betrieben der Gebietskörperschaft und der Gebietskörperschaft			
313	Einzahlungen aus Finanzerträgen	20.000,00	29.000,00	35.996,06
3131	Einzahlungen aus Zinserträgen	20.000,00	29.000,00	35.996,06
3132	Einzahlungen aus Zinsen aus derivativen Finanzinstrumenten mit und ohne Grundgeschäft			
3133	Einzahlungen aus Gewinnentnahmen von marktbestimmten Betrieben			
3134	Sonstige Einzahlungen aus Finanzerträgen			
3135	Einzahlungen aus Dividenden/Gewinnausschüttungen			
31	Summe Einzahlungen operative Gebarung	302.700,00	249.500,00	330.125,10
321	Auszahlungen aus Personalaufwand	574.300,00	444.900,00	409.021,79
3211	Auszahlungen für Personalaufwand (Bezüge, Nebengebühren, und Mehrleistungsvergütungen)	456.400,00	350.900,00	323.569,37
3212	Auszahlungen für gesetzliche und freiwillige Sozialaufwendungen	117.900,00	94.000,00	85.452,42
3213	Auszahlungen aus sonstigem Personalaufwand			
322	Auszahlungen aus Sachaufwand	414.400,00	362.800,00	329.760,79
3221	Auszahlungen für Gebrauchs- und Verbrauchsgüter, Handelswaren	108.100,00	102.400,00	104.013,31
3222	Auszahlungen für Verwaltungs- und Betriebsaufwand	39.500,00	33.600,00	21.959,63
3223	Auszahlungen für Leasing- und Mietaufwand	158.400,00	151.400,00	113.696,39
3224	Auszahlungen für Instandhaltung	69.800,00	41.100,00	59.286,49
3225	Sonstige Auszahlungen aus Sachaufwand	38.600,00	34.300,00	30.804,97
3226	Auszahlungen aus der Inanspruchnahme von Haftungen			
323	Auszahlungen aus Transfers	266.400,00	245.900,00	219.970,25
3231	Transferzahlungen an Träger des öffentlichen Rechts	266.400,00	245.100,00	219.845,45

Unterricht, Erziehung, Sport und Wissenschaft (Gruppe 2)

MVAG	Mittelverwendungs- und aufbringungsgruppen (1. und 2. Ebene)	VA 2026	VA 2025	RA 2024
3232	Transferzahlungen an Beteiligungen			
3233	Transferzahlungen an Unternehmen (inkl. Finanzunternehmen)			
3234	Transferzahlungen an Haushalte und Organisationen ohne Erwerbscharakter		800,00	124,80
3235	Transferzahlungen an das Ausland			
3236	Investitions- und Tilgungszuschüsse zwischen Unternehmungen und Betrieben der Gebietskörperschaft und der Gebietskörperschaft			
324	Auszahlungen aus Finanzaufwand	1.500,00	3.300,00	9.282,82
3241	Auszahlungen für Zinsen	1.500,00	3.300,00	9.282,82
3242	Auszahlungen für Zinsen aus derivativen Finanzinstrumenten mit und ohne Grundgeschäft			
3243	Auszahlungen aus Gewinnentnahmen von marktbestimmten Betrieben			
3244	Sonstige Auszahlungen aus Finanzaufwendungen			
32	Summe Auszahlungen operative Gebarung	1.256.600,00	1.056.900,00	968.035,65
SA1	Saldo (1) Geldfluss aus der operativen Gebarung (31 – 32)	-953.900,00	-807.400,00	-637.910,55
331	Einzahlungen aus der Investitionstätigkeit	0,00	0,00	0,00
3311	Einzahlungen aus der Veräußerung von immateriellem Vermögen			
3312	Einzahlungen aus der Veräußerung von Grundstücken und Grundstückeinrichtungen			
3313	Einzahlungen aus der Veräußerung von Gebäuden und Bauten			
3314	Einzahlungen aus der Veräußerung von technischen Anlagen, Fahrzeugen und Maschinen			
3315	Einzahlungen aus der Veräußerung von Amts-, Betriebs- und Geschäftsausstattung			
3316	Einzahlungen aus der Veräußerung von Kulturgütern			
3317	Einzahlungen aus der Veräußerung von Beteiligungen			
3318	Einzahlungen aus der Veräußerung von kofinanzierten Schutzbauten			
332	Einzahlungen aus der Rückzahlung von Darlehen sowie gewährten Vorschüssen	0,00	0,00	0,00
3321	Einzahlungen aus Darlehen an Träger des öffentlichen Rechts			
3322	Einzahlungen aus Darlehen an Beteiligungen			
3323	Einzahlungen aus Darlehen an Unternehmen und Haushalte			
3325	Einzahlungen aus Vorschüssen und Anzahlungen			
333	Einzahlungen aus Kapitaltransfers	0,00	40.000,00	16.300,00
3331	Kapitaltransferzahlungen von Trägern des öffentlichen Rechts		40.000,00	16.300,00
3332	Kapitaltransferzahlungen von Beteiligungen			
3333	Kapitaltransferzahlungen von Unternehmen			
3334	Kapitaltransferzahlungen von Haushalten und Organisationen ohne Erwerbscharakter			
3335	Kapitaltransferzahlungen vom Ausland			
33	Summe Einzahlungen investive Gebarung	0,00	40.000,00	16.300,00

Unterricht, Erziehung, Sport und Wissenschaft (Gruppe 2)

MVAG	Mittelverwendungs- und aufbringungsgruppen (1. und 2. Ebene)	VA 2026	VA 2025	RA 2024
341	Auszahlungen aus der Investitionstätigkeit	778.200,00	791.800,00	331.579,83
3411	Auszahlungen für den Erwerb von immateriellem Vermögen			
3412	Auszahlungen für den Erwerb von Grundstücken und Grundstückseinrichtungen			2.111,40
3413	Auszahlungen für den Erwerb von Gebäuden und Bauten	770.000,00	770.000,00	295.470,01
3414	Auszahlungen für den Erwerb von technischen Anlagen, Fahrzeugen und Maschinen	1.500,00	1.500,00	2.981,70
3415	Auszahlungen für den Erwerb von Amts-, Betriebs- und Geschäftsausstattung	6.700,00	20.300,00	31.016,72
3416	Auszahlungen für den Erwerb von Kulturgütern			
3417	Auszahlungen für den Erwerb von Beteiligungen			
3418	Auszahlungen für den Erwerb von kofinanzierten Schutzbauten			
342	Auszahlungen aus der Gewährung von Darlehen sowie gewährten Vorschüssen	0,00	0,00	0,00
3421	Auszahlungen von Darlehen an Träger des öffentlichen Rechts			
3422	Auszahlungen von Darlehen an Beteiligungen			
3423	Auszahlungen von Darlehen an Unternehmen und Haushalte			
3425	Auszahlungen von Vorschüssen und Anzahlungen			
343	Auszahlungen aus Kapitaltransfers	0,00	0,00	0,00
3431	Kapitaltransferzahlungen an Träger des öffentlichen Rechts			
3432	Kapitaltransferzahlungen an Beteiligungen			
3433	Kapitaltransferzahlungen an Unternehmen (Finanzunternehmen)			
3434	Kapitaltransferzahlungen an Haushalte und Organisationen ohne Erwerbscharakter			
3435	Kapitaltransferzahlungen an das Ausland			
34	Summe Auszahlungen investive Gebarung	778.200,00	791.800,00	331.579,83
SA2	Saldo (2) Geldfluss aus der investiven Gebarung (33 – 34)	-778.200,00	-751.800,00	-315.279,83
SA3	Saldo (3) Nettofinanzierungssaldo (Saldo 1 + Saldo 2)	-1.732.100,00	-1.559.200,00	-953.190,38
351	Einzahlungen aus der Aufnahme von Finanzschulden	770.000,00	770.000,00	0,00
3511	Einzahlungen aus empfangenen Darlehen von öffentlichen Körperschaften und Rechtsträgern			
3512	Einzahlungen aus empfangenen Darlehen von Beteiligungen			
3513	Einzahlungen aus empfangenen Darlehen von Unternehmen und privaten Haushalten			
3514	Einzahlungen aus Finanzschulden (Finanzunternehmen)	770.000,00	770.000,00	
3515	Einzahlungen aus Aufnahmen von Leasingverbindlichkeiten			
353	Einzahlungen infolge eines Kapitaltausches bei derivativen Finanzinstrumenten mit Grundgeschäft	0,00	0,00	0,00
3530	Einzahlungen infolge eines Kapitaltausches bei derivativen Finanzinstrumenten mit Grundgeschäft			
355	Einzahlungen aus dem Abgang von Finanzinstrumenten	0,00	0,00	0,00

Unterricht, Erziehung, Sport und Wissenschaft (Gruppe 2)

MVAG	Mittelverwendungs- und aufbringungsgruppen (1. und 2. Ebene)	VA 2026	VA 2025	RA 2024
3550	Einzahlungen aus dem Abgang von Finanzinstrumenten			
35	Summe Einzahlungen aus der Finanzierungstätigkeit	770.000,00	770.000,00	0,00
361	Auszahlungen aus der Tilgung von Finanzschulden	57.300,00	74.700,00	84.657,75
3611	Auszahlungen aus empfangenen Darlehen von öffentlichen Körperschaften und Rechtsträgern			
3612	Auszahlungen aus empfangenen Darlehen von Beteiligungen			
3613	Auszahlungen aus empfangenen Darlehen von Unternehmen und privaten Haushalten	5.900,00	6.300,00	6.060,00
3614	Auszahlungen aus Finanzschulden	51.400,00	68.400,00	78.597,75
3615	Auszahlungen aus Rückzahlungen von Leasingverbindlichkeiten			
363	Auszahlungen infolge eines Kapitaltausches bei derivativen Finanzinstrumenten mit Grundgeschäft	0,00	0,00	0,00
3630	Auszahlungen infolge eines Kapitaltausches bei derivativen Finanzinstrumenten mit Grundgeschäft			
365	Auszahlungen für den Erwerb von Finanzinstrumenten	0,00	0,00	0,00
3650	Auszahlungen für den Erwerb von Finanzinstrumenten			
36	Summe Auszahlungen aus der Finanzierungstätigkeit	57.300,00	74.700,00	84.657,75
SA4	Saldo (4) Geldfluss aus der Finanzierungstätigkeit (35 – 36)	712.700,00	695.300,00	-84.657,75
SA5	Saldo (5) Geldfluss aus der voranschlagswirksamen Gebarung (Saldo 3 + Saldo 4)	-1.019.400,00	-863.900,00	-1.037.848,13

Kunst, Kultur und Kultus (Gruppe 3)

MVAG	Mittelverwendungs- und aufbringungsgruppen (1. und 2. Ebene)	VA 2026	VA 2025	RA 2024
311	Einzahlungen aus operativer Verwaltungstätigkeit	200,00	200,00	1.848,00
3111	Einzahlungen aus eigenen Abgaben			
3112	Einzahlungen aus Ertragsanteilen			
3113	Einzahlungen aus Gebühren			
3114	Einzahlungen aus Leistungen			1.628,00
3115	Einzahlungen aus Besitz und wirtschaftlicher Tätigkeit			
3116	Einzahlungen aus Veräußerung von geringwertigen Wirtschaftsgütern (GWG) und sonstige Einzahlungen	200,00	200,00	220,00
312	Einzahlungen aus Transfers	0,00	0,00	0,00
3121	Transferzahlungen von Trägern des öffentlichen Rechts			
3122	Transferzahlungen von Beteiligungen			
3123	Transferzahlungen von Unternehmen (inkl. Finanzunternehmen)			
3124	Transferzahlungen von Haushalten und Organisationen ohne Erwerbscharakter			
3125	Transferzahlungen vom Ausland			
3126	Investitions- und Tilgungszuschüsse zwischen Unternehmungen und Betrieben der Gebietskörperschaft und der Gebietskörperschaft			
313	Einzahlungen aus Finanzerträgen	0,00	0,00	0,00
3131	Einzahlungen aus Zinserträgen			
3132	Einzahlungen aus Zinsen aus derivativen Finanzinstrumenten mit und ohne Grundgeschäft			
3133	Einzahlungen aus Gewinnentnahmen von marktbestimmten Betrieben			
3134	Sonstige Einzahlungen aus Finanzerträgen			
3135	Einzahlungen aus Dividenden/Gewinnausschüttungen			
31	Summe Einzahlungen operative Gebarung	200,00	200,00	1.848,00
321	Auszahlungen aus Personalaufwand	0,00	0,00	0,00
3211	Auszahlungen für Personalaufwand (Bezüge, Nebengebühren, und Mehrleistungsvergütungen)			
3212	Auszahlungen für gesetzliche und freiwillige Sozialaufwendungen			
3213	Auszahlungen aus sonstigem Personalaufwand			
322	Auszahlungen aus Sachaufwand	4.000,00	3.000,00	11.069,55
3221	Auszahlungen für Gebrauchs- und Verbrauchsgüter, Handelswaren			
3222	Auszahlungen für Verwaltungs- und Betriebsaufwand			
3223	Auszahlungen für Leasing- und Mietaufwand			
3224	Auszahlungen für Instandhaltung			
3225	Sonstige Auszahlungen aus Sachaufwand	4.000,00	3.000,00	11.069,55
3226	Auszahlungen aus der Inanspruchnahme von Haftungen			
323	Auszahlungen aus Transfers	30.800,00	29.400,00	28.298,95
3231	Transferzahlungen an Träger des öffentlichen Rechts	30.800,00	29.400,00	28.298,95

Kunst, Kultur und Kultus (Gruppe 3)

MVAG	Mittelverwendungs- und aufbringungsgruppen (1. und 2. Ebene)	VA 2026	VA 2025	RA 2024
3232	Transferzahlungen an Beteiligungen			
3233	Transferzahlungen an Unternehmen (inkl. Finanzunternehmen)			
3234	Transferzahlungen an Haushalte und Organisationen ohne Erwerbscharakter			
3235	Transferzahlungen an das Ausland			
3236	Investitions- und Tilgungszuschüsse zwischen Unternehmungen und Betrieben der Gebietskörperschaft und der Gebietskörperschaft			
324	Auszahlungen aus Finanzaufwand	0,00	0,00	0,00
3241	Auszahlungen für Zinsen			
3242	Auszahlungen für Zinsen aus derivativen Finanzinstrumenten mit und ohne Grundgeschäft			
3243	Auszahlungen aus Gewinnentnahmen von marktbestimmten Betrieben			
3244	Sonstige Auszahlungen aus Finanzaufwendungen			
32	Summe Auszahlungen operative Gebarung	34.800,00	32.400,00	39.368,50
SA1	Saldo (1) Geldfluss aus der operativen Gebarung (31 – 32)	-34.600,00	-32.200,00	-37.520,50
331	Einzahlungen aus der Investitionstätigkeit	0,00	0,00	0,00
3311	Einzahlungen aus der Veräußerung von immateriellem Vermögen			
3312	Einzahlungen aus der Veräußerung von Grundstücken und Grundstückeinrichtungen			
3313	Einzahlungen aus der Veräußerung von Gebäuden und Bauten			
3314	Einzahlungen aus der Veräußerung von technischen Anlagen, Fahrzeugen und Maschinen			
3315	Einzahlungen aus der Veräußerung von Amts-, Betriebs- und Geschäftsausstattung			
3316	Einzahlungen aus der Veräußerung von Kulturgütern			
3317	Einzahlungen aus der Veräußerung von Beteiligungen			
3318	Einzahlungen aus der Veräußerung von kofinanzierten Schutzbauten			
332	Einzahlungen aus der Rückzahlung von Darlehen sowie gewährten Vorschüssen	0,00	0,00	0,00
3321	Einzahlungen aus Darlehen an Träger des öffentlichen Rechts			
3322	Einzahlungen aus Darlehen an Beteiligungen			
3323	Einzahlungen aus Darlehen an Unternehmen und Haushalte			
3325	Einzahlungen aus Vorschüssen und Anzahlungen			
333	Einzahlungen aus Kapitaltransfers	0,00	0,00	0,00
3331	Kapitaltransferzahlungen von Trägern des öffentlichen Rechts			
3332	Kapitaltransferzahlungen von Beteiligungen			
3333	Kapitaltransferzahlungen von Unternehmen			
3334	Kapitaltransferzahlungen von Haushalten und Organisationen ohne Erwerbscharakter			
3335	Kapitaltransferzahlungen vom Ausland			
33	Summe Einzahlungen investive Gebarung	0,00	0,00	0,00

Kunst, Kultur und Kultus (Gruppe 3)

MVAG	Mittelverwendungs- und aufbringungsgruppen (1. und 2. Ebene)	VA 2026	VA 2025	RA 2024
341	Auszahlungen aus der Investitionstätigkeit	0,00	0,00	0,00
3411	Auszahlungen für den Erwerb von immateriellem Vermögen			
3412	Auszahlungen für den Erwerb von Grundstücken und Grundstückseinrichtungen			
3413	Auszahlungen für den Erwerb von Gebäuden und Bauten			
3414	Auszahlungen für den Erwerb von technischen Anlagen, Fahrzeugen und Maschinen			
3415	Auszahlungen für den Erwerb von Amts-, Betriebs- und Geschäftsausstattung			
3416	Auszahlungen für den Erwerb von Kulturgütern			
3417	Auszahlungen für den Erwerb von Beteiligungen			
3418	Auszahlungen für den Erwerb von kofinanzierten Schutzbauten			
342	Auszahlungen aus der Gewährung von Darlehen sowie gewährten Vorschüssen	0,00	0,00	0,00
3421	Auszahlungen von Darlehen an Träger des öffentlichen Rechts			
3422	Auszahlungen von Darlehen an Beteiligungen			
3423	Auszahlungen von Darlehen an Unternehmen und Haushalte			
3425	Auszahlungen von Vorschüssen und Anzahlungen			
343	Auszahlungen aus Kapitaltransfers	0,00	0,00	0,00
3431	Kapitaltransferzahlungen an Träger des öffentlichen Rechts			
3432	Kapitaltransferzahlungen an Beteiligungen			
3433	Kapitaltransferzahlungen an Unternehmen (Finanzunternehmen)			
3434	Kapitaltransferzahlungen an Haushalte und Organisationen ohne Erwerbscharakter			
3435	Kapitaltransferzahlungen an das Ausland			
34	Summe Auszahlungen investive Gebarung	0,00	0,00	0,00
SA2	Saldo (2) Geldfluss aus der investiven Gebarung (33 – 34)	0,00	0,00	0,00
SA3	Saldo (3) Nettofinanzierungssaldo (Saldo 1 + Saldo 2)	-34.600,00	-32.200,00	-37.520,50
351	Einzahlungen aus der Aufnahme von Finanzschulden	0,00	0,00	0,00
3511	Einzahlungen aus empfangenen Darlehen von öffentlichen Körperschaften und Rechtsträgern			
3512	Einzahlungen aus empfangenen Darlehen von Beteiligungen			
3513	Einzahlungen aus empfangenen Darlehen von Unternehmen und privaten Haushalten			
3514	Einzahlungen aus Finanzschulden (Finanzunternehmen)			
3515	Einzahlungen aus Aufnahmen von Leasingverbindlichkeiten			
353	Einzahlungen infolge eines Kapitaltausches bei derivativen Finanzinstrumenten mit Grundgeschäft	0,00	0,00	0,00
3530	Einzahlungen infolge eines Kapitaltausches bei derivativen Finanzinstrumenten mit Grundgeschäft			
355	Einzahlungen aus dem Abgang von Finanzinstrumenten	0,00	0,00	0,00

Kunst, Kultur und Kultus (Gruppe 3)

MVAG	Mittelverwendungs- und aufbringungsgruppen (1. und 2. Ebene)	VA 2026	VA 2025	RA 2024
3550	Einzahlungen aus dem Abgang von Finanzinstrumenten			
35	Summe Einzahlungen aus der Finanzierungstätigkeit	0,00	0,00	0,00
361	Auszahlungen aus der Tilgung von Finanzschulden	0,00	0,00	0,00
3611	Auszahlungen aus empfangenen Darlehen von öffentlichen Körperschaften und Rechtsträgern			
3612	Auszahlungen aus empfangenen Darlehen von Beteiligungen			
3613	Auszahlungen aus empfangenen Darlehen von Unternehmen und privaten Haushalten			
3614	Auszahlungen aus Finanzschulden			
3615	Auszahlungen aus Rückzahlungen von Leasingverbindlichkeiten			
363	Auszahlungen infolge eines Kapitaltausches bei derivativen Finanzinstrumenten mit Grundgeschäft	0,00	0,00	0,00
3630	Auszahlungen infolge eines Kapitaltausches bei derivativen Finanzinstrumenten mit Grundgeschäft			
365	Auszahlungen für den Erwerb von Finanzinstrumenten	0,00	0,00	0,00
3650	Auszahlungen für den Erwerb von Finanzinstrumenten			
36	Summe Auszahlungen aus der Finanzierungstätigkeit	0,00	0,00	0,00
SA4	Saldo (4) Geldfluss aus der Finanzierungstätigkeit (35 – 36)	0,00	0,00	0,00
SA5	Saldo (5) Geldfluss aus der voranschlagswirksamen Gebarung (Saldo 3 + Saldo 4)	-34.600,00	-32.200,00	-37.520,50

Soziale Wohlfahrt und Wohnbauförderung (Gruppe 4)

MVAG	Mittelverwendungs- und aufbringungsgruppen (1. und 2. Ebene)	VA 2026	VA 2025	RA 2024
311	Einzahlungen aus operativer Verwaltungstätigkeit	0,00	0,00	0,00
3111	Einzahlungen aus eigenen Abgaben			
3112	Einzahlungen aus Ertragsanteilen			
3113	Einzahlungen aus Gebühren			
3114	Einzahlungen aus Leistungen			
3115	Einzahlungen aus Besitz und wirtschaftlicher Tätigkeit			
3116	Einzahlungen aus Veräußerung von geringwertigen Wirtschaftsgütern (GWG) und sonstige Einzahlungen			
312	Einzahlungen aus Transfers	0,00	0,00	0,00
3121	Transferzahlungen von Trägern des öffentlichen Rechts			
3122	Transferzahlungen von Beteiligungen			
3123	Transferzahlungen von Unternehmen (inkl. Finanzunternehmen)			
3124	Transferzahlungen von Haushalten und Organisationen ohne Erwerbscharakter			
3125	Transferzahlungen vom Ausland			
3126	Investitions- und Tilgungszuschüsse zwischen Unternehmungen und Betrieben der Gebietskörperschaft und der Gebietskörperschaft			
313	Einzahlungen aus Finanzerträgen	0,00	0,00	0,00
3131	Einzahlungen aus Zinserträgen			
3132	Einzahlungen aus Zinsen aus derivativen Finanzinstrumenten mit und ohne Grundgeschäft			
3133	Einzahlungen aus Gewinnentnahmen von marktbestimmten Betrieben			
3134	Sonstige Einzahlungen aus Finanzerträgen			
3135	Einzahlungen aus Dividenden/Gewinnausschüttungen			
31	Summe Einzahlungen operative Gebarung	0,00	0,00	0,00
321	Auszahlungen aus Personalaufwand	0,00	0,00	0,00
3211	Auszahlungen für Personalaufwand (Bezüge, Nebengebühren, und Mehrleistungsvergütungen)			
3212	Auszahlungen für gesetzliche und freiwillige Sozialaufwendungen			
3213	Auszahlungen aus sonstigem Personalaufwand			
322	Auszahlungen aus Sachaufwand	5.100,00	6.000,00	3.016,00
3221	Auszahlungen für Gebrauchs- und Verbrauchsgüter, Handelswaren	1.000,00	1.000,00	1.296,00
3222	Auszahlungen für Verwaltungs- und Betriebsaufwand			
3223	Auszahlungen für Leasing- und Mietaufwand			
3224	Auszahlungen für Instandhaltung			
3225	Sonstige Auszahlungen aus Sachaufwand	4.100,00	5.000,00	1.720,00
3226	Auszahlungen aus der Inanspruchnahme von Haftungen			
323	Auszahlungen aus Transfers	592.200,00	540.400,00	477.706,72
3231	Transferzahlungen an Träger des öffentlichen Rechts	592.100,00	540.300,00	477.696,72

Soziale Wohlfahrt und Wohnbauförderung (Gruppe 4)

MVAG	Mittelverwendungs- und aufbringungsgruppen (1. und 2. Ebene)	VA 2026	VA 2025	RA 2024
3232	Transferzahlungen an Beteiligungen			
3233	Transferzahlungen an Unternehmen (inkl. Finanzunternehmen)			
3234	Transferzahlungen an Haushalte und Organisationen ohne Erwerbscharakter	100,00	100,00	10,00
3235	Transferzahlungen an das Ausland			
3236	Investitions- und Tilgungszuschüsse zwischen Unternehmungen und Betrieben der Gebietskörperschaft und der Gebietskörperschaft			
324	Auszahlungen aus Finanzaufwand	0,00	0,00	0,00
3241	Auszahlungen für Zinsen			
3242	Auszahlungen für Zinsen aus derivativen Finanzinstrumenten mit und ohne Grundgeschäft			
3243	Auszahlungen aus Gewinnentnahmen von marktbestimmten Betrieben			
3244	Sonstige Auszahlungen aus Finanzaufwendungen			
32	Summe Auszahlungen operative Gebarung	597.300,00	546.400,00	480.722,72
SA1	Saldo (1) Geldfluss aus der operativen Gebarung (31 – 32)	-597.300,00	-546.400,00	-480.722,72
331	Einzahlungen aus der Investitionstätigkeit	0,00	0,00	0,00
3311	Einzahlungen aus der Veräußerung von immateriellem Vermögen			
3312	Einzahlungen aus der Veräußerung von Grundstücken und Grundstückeinrichtungen			
3313	Einzahlungen aus der Veräußerung von Gebäuden und Bauten			
3314	Einzahlungen aus der Veräußerung von technischen Anlagen, Fahrzeugen und Maschinen			
3315	Einzahlungen aus der Veräußerung von Amts-, Betriebs- und Geschäftsausstattung			
3316	Einzahlungen aus der Veräußerung von Kulturgütern			
3317	Einzahlungen aus der Veräußerung von Beteiligungen			
3318	Einzahlungen aus der Veräußerung von kofinanzierten Schutzbauten			
332	Einzahlungen aus der Rückzahlung von Darlehen sowie gewährten Vorschüssen	0,00	0,00	0,00
3321	Einzahlungen aus Darlehen an Träger des öffentlichen Rechts			
3322	Einzahlungen aus Darlehen an Beteiligungen			
3323	Einzahlungen aus Darlehen an Unternehmen und Haushalte			
3325	Einzahlungen aus Vorschüssen und Anzahlungen			
333	Einzahlungen aus Kapitaltransfers	0,00	0,00	0,00
3331	Kapitaltransferzahlungen von Trägern des öffentlichen Rechts			
3332	Kapitaltransferzahlungen von Beteiligungen			
3333	Kapitaltransferzahlungen von Unternehmen			
3334	Kapitaltransferzahlungen von Haushalten und Organisationen ohne Erwerbscharakter			
3335	Kapitaltransferzahlungen vom Ausland			
33	Summe Einzahlungen investive Gebarung	0,00	0,00	0,00

Soziale Wohlfahrt und Wohnbauförderung (Gruppe 4)

MVAG	Mittelverwendungs- und aufbringungsgruppen (1. und 2. Ebene)	VA 2026	VA 2025	RA 2024
341	Auszahlungen aus der Investitionstätigkeit	0,00	0,00	0,00
3411	Auszahlungen für den Erwerb von immateriellem Vermögen			
3412	Auszahlungen für den Erwerb von Grundstücken und Grundstückseinrichtungen			
3413	Auszahlungen für den Erwerb von Gebäuden und Bauten			
3414	Auszahlungen für den Erwerb von technischen Anlagen, Fahrzeugen und Maschinen			
3415	Auszahlungen für den Erwerb von Amts-, Betriebs- und Geschäftsausstattung			
3416	Auszahlungen für den Erwerb von Kulturgütern			
3417	Auszahlungen für den Erwerb von Beteiligungen			
3418	Auszahlungen für den Erwerb von kofinanzierten Schutzbauten			
342	Auszahlungen aus der Gewährung von Darlehen sowie gewährten Vorschüssen	0,00	0,00	0,00
3421	Auszahlungen von Darlehen an Träger des öffentlichen Rechts			
3422	Auszahlungen von Darlehen an Beteiligungen			
3423	Auszahlungen von Darlehen an Unternehmen und Haushalte			
3425	Auszahlungen von Vorschüssen und Anzahlungen			
343	Auszahlungen aus Kapitaltransfers	0,00	0,00	0,00
3431	Kapitaltransferzahlungen an Träger des öffentlichen Rechts			
3432	Kapitaltransferzahlungen an Beteiligungen			
3433	Kapitaltransferzahlungen an Unternehmen (Finanzunternehmen)			
3434	Kapitaltransferzahlungen an Haushalte und Organisationen ohne Erwerbscharakter			
3435	Kapitaltransferzahlungen an das Ausland			
34	Summe Auszahlungen investive Gebarung	0,00	0,00	0,00
SA2	Saldo (2) Geldfluss aus der investiven Gebarung (33 – 34)	0,00	0,00	0,00
SA3	Saldo (3) Nettofinanzierungssaldo (Saldo 1 + Saldo 2)	-597.300,00	-546.400,00	-480.722,72
351	Einzahlungen aus der Aufnahme von Finanzschulden	0,00	0,00	0,00
3511	Einzahlungen aus empfangenen Darlehen von öffentlichen Körperschaften und Rechtsträgern			
3512	Einzahlungen aus empfangenen Darlehen von Beteiligungen			
3513	Einzahlungen aus empfangenen Darlehen von Unternehmen und privaten Haushalten			
3514	Einzahlungen aus Finanzschulden (Finanzunternehmen)			
3515	Einzahlungen aus Aufnahmen von Leasingverbindlichkeiten			
353	Einzahlungen infolge eines Kapitaltausches bei derivativen Finanzinstrumenten mit Grundgeschäft	0,00	0,00	0,00
3530	Einzahlungen infolge eines Kapitaltausches bei derivativen Finanzinstrumenten mit Grundgeschäft			
355	Einzahlungen aus dem Abgang von Finanzinstrumenten	0,00	0,00	0,00

Soziale Wohlfahrt und Wohnbauförderung (Gruppe 4)

MVAG	Mittelverwendungs- und aufbringungsgruppen (1. und 2. Ebene)	VA 2026	VA 2025	RA 2024
3550	Einzahlungen aus dem Abgang von Finanzinstrumenten			
35	Summe Einzahlungen aus der Finanzierungstätigkeit	0,00	0,00	0,00
361	Auszahlungen aus der Tilgung von Finanzschulden	0,00	0,00	0,00
3611	Auszahlungen aus empfangenen Darlehen von öffentlichen Körperschaften und Rechtsträgern			
3612	Auszahlungen aus empfangenen Darlehen von Beteiligungen			
3613	Auszahlungen aus empfangenen Darlehen von Unternehmen und privaten Haushalten			
3614	Auszahlungen aus Finanzschulden			
3615	Auszahlungen aus Rückzahlungen von Leasingverbindlichkeiten			
363	Auszahlungen infolge eines Kapitaltausches bei derivativen Finanzinstrumenten mit Grundgeschäft	0,00	0,00	0,00
3630	Auszahlungen infolge eines Kapitaltausches bei derivativen Finanzinstrumenten mit Grundgeschäft			
365	Auszahlungen für den Erwerb von Finanzinstrumenten	0,00	0,00	0,00
3650	Auszahlungen für den Erwerb von Finanzinstrumenten			
36	Summe Auszahlungen aus der Finanzierungstätigkeit	0,00	0,00	0,00
SA4	Saldo (4) Geldfluss aus der Finanzierungstätigkeit (35 – 36)	0,00	0,00	0,00
SA5	Saldo (5) Geldfluss aus der voranschlagswirksamen Gebarung (Saldo 3 + Saldo 4)	-597.300,00	-546.400,00	-480.722,72

Gesundheit (Gruppe 5)

MVAG	Mittelverwendungs- und aufbringungsgruppen (1. und 2. Ebene)	VA 2026	VA 2025	RA 2024
311	Einzahlungen aus operativer Verwaltungstätigkeit	1.000,00	1.000,00	21.623,66
3111	Einzahlungen aus eigenen Abgaben			
3112	Einzahlungen aus Ertragsanteilen			
3113	Einzahlungen aus Gebühren	1.000,00	1.000,00	21.623,66
3114	Einzahlungen aus Leistungen			
3115	Einzahlungen aus Besitz und wirtschaftlicher Tätigkeit			
3116	Einzahlungen aus Veräußerung von geringwertigen Wirtschaftsgütern (GWG) und sonstige Einzahlungen			
312	Einzahlungen aus Transfers	16.200,00	0,00	0,00
3121	Transferzahlungen von Trägern des öffentlichen Rechts	16.200,00		
3122	Transferzahlungen von Beteiligungen			
3123	Transferzahlungen von Unternehmen (inkl. Finanzunternehmen)			
3124	Transferzahlungen von Haushalten und Organisationen ohne Erwerbscharakter			
3125	Transferzahlungen vom Ausland			
3126	Investitions- und Tilgungszuschüsse zwischen Unternehmungen und Betrieben der Gebietskörperschaft und der Gebietskörperschaft			
313	Einzahlungen aus Finanzerträgen	0,00	0,00	0,00
3131	Einzahlungen aus Zinserträgen			
3132	Einzahlungen aus Zinsen aus derivativen Finanzinstrumenten mit und ohne Grundgeschäft			
3133	Einzahlungen aus Gewinnentnahmen von marktbestimmten Betrieben			
3134	Sonstige Einzahlungen aus Finanzerträgen			
3135	Einzahlungen aus Dividenden/Gewinnausschüttungen			
31	Summe Einzahlungen operative Gebarung	17.200,00	1.000,00	21.623,66
321	Auszahlungen aus Personalaufwand	2.000,00	1.200,00	1.340,72
3211	Auszahlungen für Personalaufwand (Bezüge, Nebengebühren, und Mehrleistungsvergütungen)	2.000,00	1.200,00	1.340,72
3212	Auszahlungen für gesetzliche und freiwillige Sozialaufwendungen			
3213	Auszahlungen aus sonstigem Personalaufwand			
322	Auszahlungen aus Sachaufwand	83.100,00	54.900,00	46.308,76
3221	Auszahlungen für Gebrauchs- und Verbrauchsgüter, Handelswaren			
3222	Auszahlungen für Verwaltungs- und Betriebsaufwand			
3223	Auszahlungen für Leasing- und Mietaufwand			
3224	Auszahlungen für Instandhaltung	500,00	500,00	885,60
3225	Sonstige Auszahlungen aus Sachaufwand	82.600,00	54.400,00	45.423,16
3226	Auszahlungen aus der Inanspruchnahme von Haftungen			
323	Auszahlungen aus Transfers	772.000,00	714.200,00	670.298,27
3231	Transferzahlungen an Träger des öffentlichen Rechts	768.800,00	714.200,00	667.114,27

Gesundheit (Gruppe 5)

MVAG	Mittelverwendungs- und aufbringungsgruppen (1. und 2. Ebene)	VA 2026	VA 2025	RA 2024
3232	Transferzahlungen an Beteiligungen			
3233	Transferzahlungen an Unternehmen (inkl. Finanzunternehmen)			
3234	Transferzahlungen an Haushalte und Organisationen ohne Erwerbscharakter	3.200,00		3.184,00
3235	Transferzahlungen an das Ausland			
3236	Investitions- und Tilgungszuschüsse zwischen Unternehmungen und Betrieben der Gebietskörperschaft und der Gebietskörperschaft			
324	Auszahlungen aus Finanzaufwand	0,00	0,00	0,00
3241	Auszahlungen für Zinsen			
3242	Auszahlungen für Zinsen aus derivativen Finanzinstrumenten mit und ohne Grundgeschäft			
3243	Auszahlungen aus Gewinnentnahmen von marktbestimmten Betrieben			
3244	Sonstige Auszahlungen aus Finanzaufwendungen			
32	Summe Auszahlungen operative Gebarung	857.100,00	770.300,00	717.947,75
SA1	Saldo (1) Geldfluss aus der operativen Gebarung (31 – 32)	-839.900,00	-769.300,00	-696.324,09
331	Einzahlungen aus der Investitionstätigkeit	0,00	0,00	0,00
3311	Einzahlungen aus der Veräußerung von immateriellem Vermögen			
3312	Einzahlungen aus der Veräußerung von Grundstücken und Grundstückeinrichtungen			
3313	Einzahlungen aus der Veräußerung von Gebäuden und Bauten			
3314	Einzahlungen aus der Veräußerung von technischen Anlagen, Fahrzeugen und Maschinen			
3315	Einzahlungen aus der Veräußerung von Amts-, Betriebs- und Geschäftsausstattung			
3316	Einzahlungen aus der Veräußerung von Kulturgütern			
3317	Einzahlungen aus der Veräußerung von Beteiligungen			
3318	Einzahlungen aus der Veräußerung von kofinanzierten Schutzbauten			
332	Einzahlungen aus der Rückzahlung von Darlehen sowie gewährten Vorschüssen	0,00	0,00	0,00
3321	Einzahlungen aus Darlehen an Träger des öffentlichen Rechts			
3322	Einzahlungen aus Darlehen an Beteiligungen			
3323	Einzahlungen aus Darlehen an Unternehmen und Haushalte			
3325	Einzahlungen aus Vorschüssen und Anzahlungen			
333	Einzahlungen aus Kapitaltransfers	0,00	0,00	0,00
3331	Kapitaltransferzahlungen von Trägern des öffentlichen Rechts			
3332	Kapitaltransferzahlungen von Beteiligungen			
3333	Kapitaltransferzahlungen von Unternehmen			
3334	Kapitaltransferzahlungen von Haushalten und Organisationen ohne Erwerbscharakter			
3335	Kapitaltransferzahlungen vom Ausland			
33	Summe Einzahlungen investive Gebarung	0,00	0,00	0,00

Gesundheit (Gruppe 5)

MVAG	Mittelverwendungs- und aufbringungsgruppen (1. und 2. Ebene)	VA 2026	VA 2025	RA 2024
341	Auszahlungen aus der Investitionstätigkeit	10.000,00	12.500,00	9.771,12
3411	Auszahlungen für den Erwerb von immateriellem Vermögen	10.000,00	10.000,00	9.771,12
3412	Auszahlungen für den Erwerb von Grundstücken und Grundstückseinrichtungen			
3413	Auszahlungen für den Erwerb von Gebäuden und Bauten			
3414	Auszahlungen für den Erwerb von technischen Anlagen, Fahrzeugen und Maschinen		2.500,00	
3415	Auszahlungen für den Erwerb von Amts-, Betriebs- und Geschäftsausstattung			
3416	Auszahlungen für den Erwerb von Kulturgütern			
3417	Auszahlungen für den Erwerb von Beteiligungen			
3418	Auszahlungen für den Erwerb von kofinanzierten Schutzbauten			
342	Auszahlungen aus der Gewährung von Darlehen sowie gewährten Vorschüssen	0,00	0,00	0,00
3421	Auszahlungen von Darlehen an Träger des öffentlichen Rechts			
3422	Auszahlungen von Darlehen an Beteiligungen			
3423	Auszahlungen von Darlehen an Unternehmen und Haushalte			
3425	Auszahlungen von Vorschüssen und Anzahlungen			
343	Auszahlungen aus Kapitaltransfers	0,00	0,00	0,00
3431	Kapitaltransferzahlungen an Träger des öffentlichen Rechts			
3432	Kapitaltransferzahlungen an Beteiligungen			
3433	Kapitaltransferzahlungen an Unternehmen (Finanzunternehmen)			
3434	Kapitaltransferzahlungen an Haushalte und Organisationen ohne Erwerbscharakter			
3435	Kapitaltransferzahlungen an das Ausland			
34	Summe Auszahlungen investive Gebarung	10.000,00	12.500,00	9.771,12
SA2	Saldo (2) Geldfluss aus der investiven Gebarung (33 – 34)	-10.000,00	-12.500,00	-9.771,12
SA3	Saldo (3) Nettofinanzierungssaldo (Saldo 1 + Saldo 2)	-849.900,00	-781.800,00	-706.095,21
351	Einzahlungen aus der Aufnahme von Finanzschulden	0,00	0,00	0,00
3511	Einzahlungen aus empfangenen Darlehen von öffentlichen Körperschaften und Rechtsträgern			
3512	Einzahlungen aus empfangenen Darlehen von Beteiligungen			
3513	Einzahlungen aus empfangenen Darlehen von Unternehmen und privaten Haushalten			
3514	Einzahlungen aus Finanzschulden (Finanzunternehmen)			
3515	Einzahlungen aus Aufnahmen von Leasingverbindlichkeiten			
353	Einzahlungen infolge eines Kapitaltausches bei derivativen Finanzinstrumenten mit Grundgeschäft	0,00	0,00	0,00
3530	Einzahlungen infolge eines Kapitaltausches bei derivativen Finanzinstrumenten mit Grundgeschäft			
355	Einzahlungen aus dem Abgang von Finanzinstrumenten	0,00	0,00	0,00

Gesundheit (Gruppe 5)

MVAG	Mittelverwendungs- und aufbringungsgruppen (1. und 2. Ebene)	VA 2026	VA 2025	RA 2024
3550	Einzahlungen aus dem Abgang von Finanzinstrumenten			
35	Summe Einzahlungen aus der Finanzierungstätigkeit	0,00	0,00	0,00
361	Auszahlungen aus der Tilgung von Finanzschulden	0,00	0,00	0,00
3611	Auszahlungen aus empfangenen Darlehen von öffentlichen Körperschaften und Rechtsträgern			
3612	Auszahlungen aus empfangenen Darlehen von Beteiligungen			
3613	Auszahlungen aus empfangenen Darlehen von Unternehmen und privaten Haushalten			
3614	Auszahlungen aus Finanzschulden			
3615	Auszahlungen aus Rückzahlungen von Leasingverbindlichkeiten			
363	Auszahlungen infolge eines Kapitaltausches bei derivativen Finanzinstrumenten mit Grundgeschäft	0,00	0,00	0,00
3630	Auszahlungen infolge eines Kapitaltausches bei derivativen Finanzinstrumenten mit Grundgeschäft			
365	Auszahlungen für den Erwerb von Finanzinstrumenten	0,00	0,00	0,00
3650	Auszahlungen für den Erwerb von Finanzinstrumenten			
36	Summe Auszahlungen aus der Finanzierungstätigkeit	0,00	0,00	0,00
SA4	Saldo (4) Geldfluss aus der Finanzierungstätigkeit (35 – 36)	0,00	0,00	0,00
SA5	Saldo (5) Geldfluss aus der voranschlagswirksamen Gebarung (Saldo 3 + Saldo 4)	-849.900,00	-781.800,00	-706.095,21

Straßen- und Wasserbau, Verkehr (Gruppe 6)

MVAG	Mittelverwendungs- und aufbringungsgruppen (1. und 2. Ebene)	VA 2026	VA 2025	RA 2024
311	Einzahlungen aus operativer Verwaltungstätigkeit	100,00	300,00	56,00
3111	Einzahlungen aus eigenen Abgaben			
3112	Einzahlungen aus Ertragsanteilen			
3113	Einzahlungen aus Gebühren			
3114	Einzahlungen aus Leistungen			
3115	Einzahlungen aus Besitz und wirtschaftlicher Tätigkeit			
3116	Einzahlungen aus Veräußerung von geringwertigen Wirtschaftsgütern (GWG) und sonstige Einzahlungen	100,00	300,00	56,00
312	Einzahlungen aus Transfers	162.000,00	158.000,00	225.653,12
3121	Transferzahlungen von Trägern des öffentlichen Rechts	150.000,00	150.000,00	215.030,00
3122	Transferzahlungen von Beteiligungen			
3123	Transferzahlungen von Unternehmen (inkl. Finanzunternehmen)			
3124	Transferzahlungen von Haushalten und Organisationen ohne Erwerbscharakter	12.000,00	8.000,00	10.623,12
3125	Transferzahlungen vom Ausland			
3126	Investitions- und Tilgungszuschüsse zwischen Unternehmungen und Betrieben der Gebietskörperschaft und der Gebietskörperschaft			
313	Einzahlungen aus Finanzerträgen	0,00	0,00	0,00
3131	Einzahlungen aus Zinserträgen			
3132	Einzahlungen aus Zinsen aus derivativen Finanzinstrumenten mit und ohne Grundgeschäft			
3133	Einzahlungen aus Gewinnentnahmen von marktbestimmten Betrieben			
3134	Sonstige Einzahlungen aus Finanzerträgen			
3135	Einzahlungen aus Dividenden/Gewinnausschüttungen			
31	Summe Einzahlungen operative Gebarung	162.100,00	158.300,00	225.709,12
321	Auszahlungen aus Personalaufwand	0,00	0,00	0,00
3211	Auszahlungen für Personalaufwand (Bezüge, Nebengebühren, und Mehrleistungsvergütungen)			
3212	Auszahlungen für gesetzliche und freiwillige Sozialaufwendungen			
3213	Auszahlungen aus sonstigem Personalaufwand			
322	Auszahlungen aus Sachaufwand	84.300,00	74.400,00	82.065,12
3221	Auszahlungen für Gebrauchs- und Verbrauchsgüter, Handelswaren	2.200,00	2.300,00	199,44
3222	Auszahlungen für Verwaltungs- und Betriebsaufwand			
3223	Auszahlungen für Leasing- und Mietaufwand			
3224	Auszahlungen für Instandhaltung	70.000,00	60.000,00	62.658,96
3225	Sonstige Auszahlungen aus Sachaufwand	12.100,00	12.100,00	19.206,72
3226	Auszahlungen aus der Inanspruchnahme von Haftungen			
323	Auszahlungen aus Transfers	16.000,00	14.000,00	13.488,89
3231	Transferzahlungen an Träger des öffentlichen Rechts	16.000,00	14.000,00	13.488,89

Straßen- und Wasserbau, Verkehr (Gruppe 6)

MVAG	Mittelverwendungs- und aufbringungsgruppen (1. und 2. Ebene)	VA 2026	VA 2025	RA 2024
3232	Transferzahlungen an Beteiligungen			
3233	Transferzahlungen an Unternehmen (inkl. Finanzunternehmen)			
3234	Transferzahlungen an Haushalte und Organisationen ohne Erwerbscharakter			
3235	Transferzahlungen an das Ausland			
3236	Investitions- und Tilgungszuschüsse zwischen Unternehmungen und Betrieben der Gebietskörperschaft und der Gebietskörperschaft			
324	Auszahlungen aus Finanzaufwand	300,00	3.600,00	8.000,91
3241	Auszahlungen für Zinsen	300,00	3.600,00	8.000,91
3242	Auszahlungen für Zinsen aus derivativen Finanzinstrumenten mit und ohne Grundgeschäft			
3243	Auszahlungen aus Gewinnentnahmen von marktbestimmten Betrieben			
3244	Sonstige Auszahlungen aus Finanzaufwendungen			
32	Summe Auszahlungen operative Gebarung	100.600,00	92.000,00	103.554,92
SA1	Saldo (1) Geldfluss aus der operativen Gebarung (31 – 32)	61.500,00	66.300,00	122.154,20
331	Einzahlungen aus der Investitionstätigkeit	0,00	0,00	0,00
3311	Einzahlungen aus der Veräußerung von immateriellem Vermögen			
3312	Einzahlungen aus der Veräußerung von Grundstücken und Grundstückeinrichtungen			
3313	Einzahlungen aus der Veräußerung von Gebäuden und Bauten			
3314	Einzahlungen aus der Veräußerung von technischen Anlagen, Fahrzeugen und Maschinen			
3315	Einzahlungen aus der Veräußerung von Amts-, Betriebs- und Geschäftsausstattung			
3316	Einzahlungen aus der Veräußerung von Kulturgütern			
3317	Einzahlungen aus der Veräußerung von Beteiligungen			
3318	Einzahlungen aus der Veräußerung von kofinanzierten Schutzbauten			
332	Einzahlungen aus der Rückzahlung von Darlehen sowie gewährten Vorschüssen	0,00	0,00	0,00
3321	Einzahlungen aus Darlehen an Träger des öffentlichen Rechts			
3322	Einzahlungen aus Darlehen an Beteiligungen			
3323	Einzahlungen aus Darlehen an Unternehmen und Haushalte			
3325	Einzahlungen aus Vorschüssen und Anzahlungen			
333	Einzahlungen aus Kapitaltransfers	0,00	475.300,00	251.252,16
3331	Kapitaltransferzahlungen von Trägern des öffentlichen Rechts		469.300,00	251.252,16
3332	Kapitaltransferzahlungen von Beteiligungen			
3333	Kapitaltransferzahlungen von Unternehmen			
3334	Kapitaltransferzahlungen von Haushalten und Organisationen ohne Erwerbscharakter		6.000,00	
3335	Kapitaltransferzahlungen vom Ausland			
33	Summe Einzahlungen investive Gebarung	0,00	475.300,00	251.252,16

Straßen- und Wasserbau, Verkehr (Gruppe 6)

MVAG	Mittelverwendungs- und aufbringungsgruppen (1. und 2. Ebene)	VA 2026	VA 2025	RA 2024
341	Auszahlungen aus der Investitionstätigkeit	253.000,00	1.047.700,00	711.019,05
3411	Auszahlungen für den Erwerb von immateriellem Vermögen			
3412	Auszahlungen für den Erwerb von Grundstücken und Grundstückseinrichtungen	253.000,00	1.047.700,00	711.019,05
3413	Auszahlungen für den Erwerb von Gebäuden und Bauten			
3414	Auszahlungen für den Erwerb von technischen Anlagen, Fahrzeugen und Maschinen			
3415	Auszahlungen für den Erwerb von Amts-, Betriebs- und Geschäftsausstattung			
3416	Auszahlungen für den Erwerb von Kulturgütern			
3417	Auszahlungen für den Erwerb von Beteiligungen			
3418	Auszahlungen für den Erwerb von kofinanzierten Schutzbauten			
342	Auszahlungen aus der Gewährung von Darlehen sowie gewährten Vorschüssen	0,00	0,00	0,00
3421	Auszahlungen von Darlehen an Träger des öffentlichen Rechts			
3422	Auszahlungen von Darlehen an Beteiligungen			
3423	Auszahlungen von Darlehen an Unternehmen und Haushalte			
3425	Auszahlungen von Vorschüssen und Anzahlungen			
343	Auszahlungen aus Kapitaltransfers	0,00	0,00	0,00
3431	Kapitaltransferzahlungen an Träger des öffentlichen Rechts			
3432	Kapitaltransferzahlungen an Beteiligungen			
3433	Kapitaltransferzahlungen an Unternehmen (Finanzunternehmen)			
3434	Kapitaltransferzahlungen an Haushalte und Organisationen ohne Erwerbscharakter			
3435	Kapitaltransferzahlungen an das Ausland			
34	Summe Auszahlungen investive Gebarung	253.000,00	1.047.700,00	711.019,05
SA2	Saldo (2) Geldfluss aus der investiven Gebarung (33 – 34)	-253.000,00	-572.400,00	-459.766,89
SA3	Saldo (3) Nettofinanzierungssaldo (Saldo 1 + Saldo 2)	-191.500,00	-506.100,00	-337.612,69
351	Einzahlungen aus der Aufnahme von Finanzschulden	0,00	0,00	0,00
3511	Einzahlungen aus empfangenen Darlehen von öffentlichen Körperschaften und Rechtsträgern			
3512	Einzahlungen aus empfangenen Darlehen von Beteiligungen			
3513	Einzahlungen aus empfangenen Darlehen von Unternehmen und privaten Haushalten			
3514	Einzahlungen aus Finanzschulden (Finanzunternehmen)			
3515	Einzahlungen aus Aufnahmen von Leasingverbindlichkeiten			
353	Einzahlungen infolge eines Kapitaltausches bei derivativen Finanzinstrumenten mit Grundgeschäft	0,00	0,00	0,00
3530	Einzahlungen infolge eines Kapitaltausches bei derivativen Finanzinstrumenten mit Grundgeschäft			
355	Einzahlungen aus dem Abgang von Finanzinstrumenten	0,00	0,00	0,00

Straßen- und Wasserbau, Verkehr (Gruppe 6)

MVAG	Mittelverwendungs- und aufbringungsgruppen (1. und 2. Ebene)	VA 2026	VA 2025	RA 2024
3550	Einzahlungen aus dem Abgang von Finanzinstrumenten			
35	Summe Einzahlungen aus der Finanzierungstätigkeit	0,00	0,00	0,00
361	Auszahlungen aus der Tilgung von Finanzschulden	20.900,00	20.900,00	17.603,64
3611	Auszahlungen aus empfangenen Darlehen von öffentlichen Körperschaften und Rechtsträgern			
3612	Auszahlungen aus empfangenen Darlehen von Beteiligungen			
3613	Auszahlungen aus empfangenen Darlehen von Unternehmen und privaten Haushalten			
3614	Auszahlungen aus Finanzschulden	20.900,00	20.900,00	17.603,64
3615	Auszahlungen aus Rückzahlungen von Leasingverbindlichkeiten			
363	Auszahlungen infolge eines Kapitaltausches bei derivativen Finanzinstrumenten mit Grundgeschäft	0,00	0,00	0,00
3630	Auszahlungen infolge eines Kapitaltausches bei derivativen Finanzinstrumenten mit Grundgeschäft			
365	Auszahlungen für den Erwerb von Finanzinstrumenten	0,00	0,00	0,00
3650	Auszahlungen für den Erwerb von Finanzinstrumenten			
36	Summe Auszahlungen aus der Finanzierungstätigkeit	20.900,00	20.900,00	17.603,64
SA4	Saldo (4) Geldfluss aus der Finanzierungstätigkeit (35 – 36)	-20.900,00	-20.900,00	-17.603,64
SA5	Saldo (5) Geldfluss aus der voranschlagswirksamen Gebarung (Saldo 3 + Saldo 4)	-212.400,00	-527.000,00	-355.216,33

Wirtschaftsförderung (Gruppe 7)

MVAG	Mittelverwendungs- und aufbringungsgruppen (1. und 2. Ebene)	VA 2026	VA 2025	RA 2024
311	Einzahlungen aus operativer Verwaltungstätigkeit	1.000,00	900,00	2.046,90
3111	Einzahlungen aus eigenen Abgaben			
3112	Einzahlungen aus Ertragsanteilen			
3113	Einzahlungen aus Gebühren			
3114	Einzahlungen aus Leistungen			
3115	Einzahlungen aus Besitz und wirtschaftlicher Tätigkeit			
3116	Einzahlungen aus Veräußerung von geringwertigen Wirtschaftsgütern (GWG) und sonstige Einzahlungen	1.000,00	900,00	2.046,90
312	Einzahlungen aus Transfers	2.600,00	2.600,00	3.000,00
3121	Transferzahlungen von Trägern des öffentlichen Rechts	2.600,00	2.600,00	3.000,00
3122	Transferzahlungen von Beteiligungen			
3123	Transferzahlungen von Unternehmen (inkl. Finanzunternehmen)			
3124	Transferzahlungen von Haushalten und Organisationen ohne Erwerbscharakter			
3125	Transferzahlungen vom Ausland			
3126	Investitions- und Tilgungszuschüsse zwischen Unternehmungen und Betrieben der Gebietskörperschaft und der Gebietskörperschaft			
313	Einzahlungen aus Finanzerträgen	0,00	0,00	0,00
3131	Einzahlungen aus Zinserträgen			
3132	Einzahlungen aus Zinsen aus derivativen Finanzinstrumenten mit und ohne Grundgeschäft			
3133	Einzahlungen aus Gewinnentnahmen von marktbestimmten Betrieben			
3134	Sonstige Einzahlungen aus Finanzerträgen			
3135	Einzahlungen aus Dividenden/Gewinnausschüttungen			
31	Summe Einzahlungen operative Gebarung	3.600,00	3.500,00	5.046,90
321	Auszahlungen aus Personalaufwand	0,00	0,00	0,00
3211	Auszahlungen für Personalaufwand (Bezüge, Nebengebühren, und Mehrleistungsvergütungen)			
3212	Auszahlungen für gesetzliche und freiwillige Sozialaufwendungen			
3213	Auszahlungen aus sonstigem Personalaufwand			
322	Auszahlungen aus Sachaufwand	6.800,00	10.700,00	2.835,00
3221	Auszahlungen für Gebrauchs- und Verbrauchsgüter, Handelswaren	800,00	700,00	
3222	Auszahlungen für Verwaltungs- und Betriebsaufwand			
3223	Auszahlungen für Leasing- und Mietaufwand			
3224	Auszahlungen für Instandhaltung	6.000,00	10.000,00	2.835,00
3225	Sonstige Auszahlungen aus Sachaufwand			
3226	Auszahlungen aus der Inanspruchnahme von Haftungen			
323	Auszahlungen aus Transfers	13.000,00	13.000,00	12.340,25
3231	Transferzahlungen an Träger des öffentlichen Rechts			

Wirtschaftsförderung (Gruppe 7)

MVAG	Mittelverwendungs- und aufbringungsgruppen (1. und 2. Ebene)	VA 2026	VA 2025	RA 2024
3232	Transferzahlungen an Beteiligungen			
3233	Transferzahlungen an Unternehmen (inkl. Finanzunternehmen)			
3234	Transferzahlungen an Haushalte und Organisationen ohne Erwerbscharakter	13.000,00	13.000,00	12.340,25
3235	Transferzahlungen an das Ausland			
3236	Investitions- und Tilgungszuschüsse zwischen Unternehmungen und Betrieben der Gebietskörperschaft und der Gebietskörperschaft			
324	Auszahlungen aus Finanzaufwand	0,00	0,00	0,00
3241	Auszahlungen für Zinsen			
3242	Auszahlungen für Zinsen aus derivativen Finanzinstrumenten mit und ohne Grundgeschäft			
3243	Auszahlungen aus Gewinnentnahmen von marktbestimmten Betrieben			
3244	Sonstige Auszahlungen aus Finanzaufwendungen			
32	Summe Auszahlungen operative Gebarung	19.800,00	23.700,00	15.175,25
SA1	Saldo (1) Geldfluss aus der operativen Gebarung (31 – 32)	-16.200,00	-20.200,00	-10.128,35
331	Einzahlungen aus der Investitionstätigkeit	0,00	0,00	0,00
3311	Einzahlungen aus der Veräußerung von immateriellem Vermögen			
3312	Einzahlungen aus der Veräußerung von Grundstücken und Grundstückeinrichtungen			
3313	Einzahlungen aus der Veräußerung von Gebäuden und Bauten			
3314	Einzahlungen aus der Veräußerung von technischen Anlagen, Fahrzeugen und Maschinen			
3315	Einzahlungen aus der Veräußerung von Amts-, Betriebs- und Geschäftsausstattung			
3316	Einzahlungen aus der Veräußerung von Kulturgütern			
3317	Einzahlungen aus der Veräußerung von Beteiligungen			
3318	Einzahlungen aus der Veräußerung von kofinanzierten Schutzbauten			
332	Einzahlungen aus der Rückzahlung von Darlehen sowie gewährten Vorschüssen	0,00	0,00	0,00
3321	Einzahlungen aus Darlehen an Träger des öffentlichen Rechts			
3322	Einzahlungen aus Darlehen an Beteiligungen			
3323	Einzahlungen aus Darlehen an Unternehmen und Haushalte			
3325	Einzahlungen aus Vorschüssen und Anzahlungen			
333	Einzahlungen aus Kapitaltransfers	2.600,00	2.600,00	3.000,00
3331	Kapitaltransferzahlungen von Trägern des öffentlichen Rechts	2.600,00	2.600,00	3.000,00
3332	Kapitaltransferzahlungen von Beteiligungen			
3333	Kapitaltransferzahlungen von Unternehmen			
3334	Kapitaltransferzahlungen von Haushalten und Organisationen ohne Erwerbscharakter			
3335	Kapitaltransferzahlungen vom Ausland			
33	Summe Einzahlungen investive Gebarung	2.600,00	2.600,00	3.000,00

Wirtschaftsförderung (Gruppe 7)

MVAG	Mittelverwendungs- und aufbringungsgruppen (1. und 2. Ebene)	VA 2026	VA 2025	RA 2024
341	Auszahlungen aus der Investitionstätigkeit	13.000,00	13.000,00	11.759,18
3411	Auszahlungen für den Erwerb von immateriellem Vermögen			
3412	Auszahlungen für den Erwerb von Grundstücken und Grundstückseinrichtungen	13.000,00	13.000,00	11.759,18
3413	Auszahlungen für den Erwerb von Gebäuden und Bauten			
3414	Auszahlungen für den Erwerb von technischen Anlagen, Fahrzeugen und Maschinen			
3415	Auszahlungen für den Erwerb von Amts-, Betriebs- und Geschäftsausstattung			
3416	Auszahlungen für den Erwerb von Kulturgütern			
3417	Auszahlungen für den Erwerb von Beteiligungen			
3418	Auszahlungen für den Erwerb von kofinanzierten Schutzbauten			
342	Auszahlungen aus der Gewährung von Darlehen sowie gewährten Vorschüssen	0,00	0,00	0,00
3421	Auszahlungen von Darlehen an Träger des öffentlichen Rechts			
3422	Auszahlungen von Darlehen an Beteiligungen			
3423	Auszahlungen von Darlehen an Unternehmen und Haushalte			
3425	Auszahlungen von Vorschüssen und Anzahlungen			
343	Auszahlungen aus Kapitaltransfers	1.700,00	1.700,00	1.667,94
3431	Kapitaltransferzahlungen an Träger des öffentlichen Rechts			
3432	Kapitaltransferzahlungen an Beteiligungen			
3433	Kapitaltransferzahlungen an Unternehmen (Finanzunternehmen)	1.700,00	1.700,00	1.667,94
3434	Kapitaltransferzahlungen an Haushalte und Organisationen ohne Erwerbscharakter			
3435	Kapitaltransferzahlungen an das Ausland			
34	Summe Auszahlungen investive Gebarung	14.700,00	14.700,00	13.427,12
SA2	Saldo (2) Geldfluss aus der investiven Gebarung (33 – 34)	-12.100,00	-12.100,00	-10.427,12
SA3	Saldo (3) Nettofinanzierungssaldo (Saldo 1 + Saldo 2)	-28.300,00	-32.300,00	-20.555,47
351	Einzahlungen aus der Aufnahme von Finanzschulden	0,00	0,00	0,00
3511	Einzahlungen aus empfangenen Darlehen von öffentlichen Körperschaften und Rechtsträgern			
3512	Einzahlungen aus empfangenen Darlehen von Beteiligungen			
3513	Einzahlungen aus empfangenen Darlehen von Unternehmen und privaten Haushalten			
3514	Einzahlungen aus Finanzschulden (Finanzunternehmen)			
3515	Einzahlungen aus Aufnahmen von Leasingverbindlichkeiten			
353	Einzahlungen infolge eines Kapitaltausches bei derivativen Finanzinstrumenten mit Grundgeschäft	0,00	0,00	0,00
3530	Einzahlungen infolge eines Kapitaltausches bei derivativen Finanzinstrumenten mit Grundgeschäft			
355	Einzahlungen aus dem Abgang von Finanzinstrumenten	0,00	0,00	0,00

Wirtschaftsförderung (Gruppe 7)

MVAG	Mittelverwendungs- und aufbringungsgruppen (1. und 2. Ebene)	VA 2026	VA 2025	RA 2024
3550	Einzahlungen aus dem Abgang von Finanzinstrumenten			
35	Summe Einzahlungen aus der Finanzierungstätigkeit	0,00	0,00	0,00
361	Auszahlungen aus der Tilgung von Finanzschulden	0,00	0,00	0,00
3611	Auszahlungen aus empfangenen Darlehen von öffentlichen Körperschaften und Rechtsträgern			
3612	Auszahlungen aus empfangenen Darlehen von Beteiligungen			
3613	Auszahlungen aus empfangenen Darlehen von Unternehmen und privaten Haushalten			
3614	Auszahlungen aus Finanzschulden			
3615	Auszahlungen aus Rückzahlungen von Leasingverbindlichkeiten			
363	Auszahlungen infolge eines Kapitaltausches bei derivativen Finanzinstrumenten mit Grundgeschäft	0,00	0,00	0,00
3630	Auszahlungen infolge eines Kapitaltausches bei derivativen Finanzinstrumenten mit Grundgeschäft			
365	Auszahlungen für den Erwerb von Finanzinstrumenten	0,00	0,00	0,00
3650	Auszahlungen für den Erwerb von Finanzinstrumenten			
36	Summe Auszahlungen aus der Finanzierungstätigkeit	0,00	0,00	0,00
SA4	Saldo (4) Geldfluss aus der Finanzierungstätigkeit (35 – 36)	0,00	0,00	0,00
SA5	Saldo (5) Geldfluss aus der voranschlagswirksamen Gebarung (Saldo 3 + Saldo 4)	-28.300,00	-32.300,00	-20.555,47

Dienstleistungen (Gruppe 8)

MVAG	Mittelverwendungs- und aufbringungsgruppen (1. und 2. Ebene)	VA 2026	VA 2025	RA 2024
311	Einzahlungen aus operativer Verwaltungstätigkeit	1.022.700,00	1.010.300,00	991.145,91
3111	Einzahlungen aus eigenen Abgaben			
3112	Einzahlungen aus Ertragsanteilen			
3113	Einzahlungen aus Gebühren	672.000,00	668.900,00	663.683,89
3114	Einzahlungen aus Leistungen	6.000,00	5.000,00	6.840,33
3115	Einzahlungen aus Besitz und wirtschaftlicher Tätigkeit	36.000,00	36.200,00	33.090,09
3116	Einzahlungen aus Veräußerung von geringwertigen Wirtschaftsgütern (GWG) und sonstige Einzahlungen	308.700,00	300.200,00	287.531,60
312	Einzahlungen aus Transfers	25.500,00	23.500,00	109.729,98
3121	Transferzahlungen von Trägern des öffentlichen Rechts	25.500,00	23.500,00	109.729,98
3122	Transferzahlungen von Beteiligungen			
3123	Transferzahlungen von Unternehmen (inkl. Finanzunternehmen)			
3124	Transferzahlungen von Haushalten und Organisationen ohne Erwerbscharakter			
3125	Transferzahlungen vom Ausland			
3126	Investitions- und Tilgungszuschüsse zwischen Unternehmungen und Betrieben der Gebietskörperschaft und der Gebietskörperschaft			
313	Einzahlungen aus Finanzerträgen	0,00	0,00	0,00
3131	Einzahlungen aus Zinserträgen			
3132	Einzahlungen aus Zinsen aus derivativen Finanzinstrumenten mit und ohne Grundgeschäft			
3133	Einzahlungen aus Gewinnentnahmen von marktbestimmten Betrieben			
3134	Sonstige Einzahlungen aus Finanzerträgen			
3135	Einzahlungen aus Dividenden/Gewinnausschüttungen			
31	Summe Einzahlungen operative Gebarung	1.048.200,00	1.033.800,00	1.100.875,89
321	Auszahlungen aus Personalaufwand	450.000,00	455.900,00	387.094,40
3211	Auszahlungen für Personalaufwand (Bezüge, Nebengebühren, und Mehrleistungsvergütungen)	361.900,00	358.800,00	306.255,35
3212	Auszahlungen für gesetzliche und freiwillige Sozialaufwendungen	88.100,00	97.100,00	80.839,05
3213	Auszahlungen aus sonstigem Personalaufwand			
322	Auszahlungen aus Sachaufwand	515.900,00	451.000,00	530.512,00
3221	Auszahlungen für Gebrauchs- und Verbrauchsgüter, Handelswaren	31.400,00	31.200,00	37.561,68
3222	Auszahlungen für Verwaltungs- und Betriebsaufwand	53.500,00	55.500,00	52.151,07
3223	Auszahlungen für Leasing- und Mietaufwand	19.300,00		
3224	Auszahlungen für Instandhaltung	232.200,00	247.500,00	279.460,83
3225	Sonstige Auszahlungen aus Sachaufwand	179.500,00	116.800,00	161.338,42
3226	Auszahlungen aus der Inanspruchnahme von Haftungen			
323	Auszahlungen aus Transfers	4.500,00	3.500,00	4.500,60
3231	Transferzahlungen an Träger des öffentlichen Rechts	4.500,00	3.500,00	4.500,60

Dienstleistungen (Gruppe 8)

MVAG	Mittelverwendungs- und aufbringungsgruppen (1. und 2. Ebene)	VA 2026	VA 2025	RA 2024
3232	Transferzahlungen an Beteiligungen			
3233	Transferzahlungen an Unternehmen (inkl. Finanzunternehmen)			
3234	Transferzahlungen an Haushalte und Organisationen ohne Erwerbscharakter			
3235	Transferzahlungen an das Ausland			
3236	Investitions- und Tilgungszuschüsse zwischen Unternehmungen und Betrieben der Gebietskörperschaft und der Gebietskörperschaft			
324	Auszahlungen aus Finanzaufwand	68.100,00	53.700,00	35.953,23
3241	Auszahlungen für Zinsen	68.100,00	53.700,00	35.953,23
3242	Auszahlungen für Zinsen aus derivativen Finanzinstrumenten mit und ohne Grundgeschäft			
3243	Auszahlungen aus Gewinnentnahmen von marktbestimmten Betrieben			
3244	Sonstige Auszahlungen aus Finanzaufwendungen			
32	Summe Auszahlungen operative Gebarung	1.038.500,00	964.100,00	958.060,23
SA1	Saldo (1) Geldfluss aus der operativen Gebarung (31 – 32)	9.700,00	69.700,00	142.815,66
331	Einzahlungen aus der Investitionstätigkeit	383.000,00	385.000,00	129.354,20
3311	Einzahlungen aus der Veräußerung von immateriellem Vermögen			
3312	Einzahlungen aus der Veräußerung von Grundstücken und Grundstückeinrichtungen	383.000,00	385.000,00	129.354,20
3313	Einzahlungen aus der Veräußerung von Gebäuden und Bauten			
3314	Einzahlungen aus der Veräußerung von technischen Anlagen, Fahrzeugen und Maschinen			
3315	Einzahlungen aus der Veräußerung von Amts-, Betriebs- und Geschäftsausstattung			
3316	Einzahlungen aus der Veräußerung von Kulturgütern			
3317	Einzahlungen aus der Veräußerung von Beteiligungen			
3318	Einzahlungen aus der Veräußerung von kofinanzierten Schutzbauten			
332	Einzahlungen aus der Rückzahlung von Darlehen sowie gewährten Vorschüssen	0,00	0,00	0,00
3321	Einzahlungen aus Darlehen an Träger des öffentlichen Rechts			
3322	Einzahlungen aus Darlehen an Beteiligungen			
3323	Einzahlungen aus Darlehen an Unternehmen und Haushalte			
3325	Einzahlungen aus Vorschüssen und Anzahlungen			
333	Einzahlungen aus Kapitaltransfers	30.000,00	113.200,00	48.590,82
3331	Kapitaltransferzahlungen von Trägern des öffentlichen Rechts	10.000,00	53.200,00	36.475,89
3332	Kapitaltransferzahlungen von Beteiligungen			
3333	Kapitaltransferzahlungen von Unternehmen			
3334	Kapitaltransferzahlungen von Haushalten und Organisationen ohne Erwerbscharakter	20.000,00	60.000,00	12.114,93
3335	Kapitaltransferzahlungen vom Ausland			
33	Summe Einzahlungen investive Gebarung	413.000,00	498.200,00	177.945,02

Dienstleistungen (Gruppe 8)

MVAG	Mittelverwendungs- und aufbringungsgruppen (1. und 2. Ebene)	VA 2026	VA 2025	RA 2024
341	Auszahlungen aus der Investitionstätigkeit	1.155.200,00	1.161.200,00	1.217.385,86
3411	Auszahlungen für den Erwerb von immateriellem Vermögen			2.629,20
3412	Auszahlungen für den Erwerb von Grundstücken und Grundstückseinrichtungen	1.147.800,00	1.059.200,00	1.199.445,58
3413	Auszahlungen für den Erwerb von Gebäuden und Bauten			
3414	Auszahlungen für den Erwerb von technischen Anlagen, Fahrzeugen und Maschinen	5.000,00	101.000,00	
3415	Auszahlungen für den Erwerb von Amts-, Betriebs- und Geschäftsausstattung	2.400,00	1.000,00	15.311,08
3416	Auszahlungen für den Erwerb von Kulturgütern			
3417	Auszahlungen für den Erwerb von Beteiligungen			
3418	Auszahlungen für den Erwerb von kofinanzierten Schutzbauten			
342	Auszahlungen aus der Gewährung von Darlehen sowie gewährten Vorschüssen	0,00	0,00	0,00
3421	Auszahlungen von Darlehen an Träger des öffentlichen Rechts			
3422	Auszahlungen von Darlehen an Beteiligungen			
3423	Auszahlungen von Darlehen an Unternehmen und Haushalte			
3425	Auszahlungen von Vorschüssen und Anzahlungen			
343	Auszahlungen aus Kapitaltransfers	0,00	0,00	0,00
3431	Kapitaltransferzahlungen an Träger des öffentlichen Rechts			
3432	Kapitaltransferzahlungen an Beteiligungen			
3433	Kapitaltransferzahlungen an Unternehmen (Finanzunternehmen)			
3434	Kapitaltransferzahlungen an Haushalte und Organisationen ohne Erwerbscharakter			
3435	Kapitaltransferzahlungen an das Ausland			
34	Summe Auszahlungen investive Gebarung	1.155.200,00	1.161.200,00	1.217.385,86
SA2	Saldo (2) Geldfluss aus der investiven Gebarung (33 – 34)	-742.200,00	-663.000,00	-1.039.440,84
SA3	Saldo (3) Nettofinanzierungssaldo (Saldo 1 + Saldo 2)	-732.500,00	-593.300,00	-896.625,18
351	Einzahlungen aus der Aufnahme von Finanzschulden	1.100.500,00	890.000,00	810.000,00
3511	Einzahlungen aus empfangenen Darlehen von öffentlichen Körperschaften und Rechtsträgern	500,00		
3512	Einzahlungen aus empfangenen Darlehen von Beteiligungen			
3513	Einzahlungen aus empfangenen Darlehen von Unternehmen und privaten Haushalten			
3514	Einzahlungen aus Finanzschulden (Finanzunternehmen)	1.100.000,00	890.000,00	810.000,00
3515	Einzahlungen aus Aufnahmen von Leasingverbindlichkeiten			
353	Einzahlungen infolge eines Kapitaltausches bei derivativen Finanzinstrumenten mit Grundgeschäft	0,00	0,00	0,00
3530	Einzahlungen infolge eines Kapitaltausches bei derivativen Finanzinstrumenten mit Grundgeschäft			
355	Einzahlungen aus dem Abgang von Finanzinstrumenten	0,00	0,00	0,00

Dienstleistungen (Gruppe 8)

MVAG	Mittelverwendungs- und aufbringungsgruppen (1. und 2. Ebene)	VA 2026	VA 2025	RA 2024
3550	Einzahlungen aus dem Abgang von Finanzinstrumenten			
35	Summe Einzahlungen aus der Finanzierungstätigkeit	1.100.500,00	890.000,00	810.000,00
361	Auszahlungen aus der Tilgung von Finanzschulden	179.900,00	139.700,00	105.244,08
3611	Auszahlungen aus empfangenen Darlehen von öffentlichen Körperschaften und Rechtsträgern			
3612	Auszahlungen aus empfangenen Darlehen von Beteiligungen			
3613	Auszahlungen aus empfangenen Darlehen von Unternehmen und privaten Haushalten			
3614	Auszahlungen aus Finanzschulden	179.900,00	139.700,00	105.244,08
3615	Auszahlungen aus Rückzahlungen von Leasingverbindlichkeiten			
363	Auszahlungen infolge eines Kapitaltausches bei derivativen Finanzinstrumenten mit Grundgeschäft	0,00	0,00	0,00
3630	Auszahlungen infolge eines Kapitaltausches bei derivativen Finanzinstrumenten mit Grundgeschäft			
365	Auszahlungen für den Erwerb von Finanzinstrumenten	0,00	0,00	0,00
3650	Auszahlungen für den Erwerb von Finanzinstrumenten			
36	Summe Auszahlungen aus der Finanzierungstätigkeit	179.900,00	139.700,00	105.244,08
SA4	Saldo (4) Geldfluss aus der Finanzierungstätigkeit (35 – 36)	920.600,00	750.300,00	704.755,92
SA5	Saldo (5) Geldfluss aus der voranschlagswirksamen Gebarung (Saldo 3 + Saldo 4)	188.100,00	157.000,00	-191.869,26

Finanzwirtschaft (Gruppe 9)

MVAG	Mittelverwendungs- und aufbringungsgruppen (1. und 2. Ebene)	VA 2026	VA 2025	RA 2024
311	Einzahlungen aus operativer Verwaltungstätigkeit	3.278.400,00	2.992.600,00	2.954.097,78
3111	Einzahlungen aus eigenen Abgaben	875.400,00	704.600,00	677.557,54
3112	Einzahlungen aus Ertragsanteilen	2.403.000,00	2.288.000,00	2.276.540,24
3113	Einzahlungen aus Gebühren			
3114	Einzahlungen aus Leistungen			
3115	Einzahlungen aus Besitz und wirtschaftlicher Tätigkeit			
3116	Einzahlungen aus Veräußerung von geringwertigen Wirtschaftsgütern (GWG) und sonstige Einzahlungen			
312	Einzahlungen aus Transfers	357.200,00	357.200,00	390.878,74
3121	Transferzahlungen von Trägern des öffentlichen Rechts	357.200,00	357.200,00	390.878,74
3122	Transferzahlungen von Beteiligungen			
3123	Transferzahlungen von Unternehmen (inkl. Finanzunternehmen)			
3124	Transferzahlungen von Haushalten und Organisationen ohne Erwerbscharakter			
3125	Transferzahlungen vom Ausland			
3126	Investitions- und Tilgungszuschüsse zwischen Unternehmungen und Betrieben der Gebietskörperschaft und der Gebietskörperschaft			
313	Einzahlungen aus Finanzerträgen	100,00	100,00	-24,41
3131	Einzahlungen aus Zinserträgen	100,00	100,00	-24,41
3132	Einzahlungen aus Zinsen aus derivativen Finanzinstrumenten mit und ohne Grundgeschäft			
3133	Einzahlungen aus Gewinnentnahmen von marktbestimmten Betrieben			
3134	Sonstige Einzahlungen aus Finanzerträgen			
3135	Einzahlungen aus Dividenden/Gewinnausschüttungen			
31	Summe Einzahlungen operative Gebarung	3.635.700,00	3.349.900,00	3.344.952,11
321	Auszahlungen aus Personalaufwand	4.500,00	3.900,00	1.466,92
3211	Auszahlungen für Personalaufwand (Bezüge, Nebengebühren, und Mehrleistungsvergütungen)	3.500,00	2.800,00	1.174,73
3212	Auszahlungen für gesetzliche und freiwillige Sozialaufwendungen	1.000,00	1.100,00	292,19
3213	Auszahlungen aus sonstigem Personalaufwand			
322	Auszahlungen aus Sachaufwand	0,00	0,00	18,62
3221	Auszahlungen für Gebrauchs- und Verbrauchsgüter, Handelswaren			
3222	Auszahlungen für Verwaltungs- und Betriebsaufwand			
3223	Auszahlungen für Leasing- und Mietaufwand			
3224	Auszahlungen für Instandhaltung			
3225	Sonstige Auszahlungen aus Sachaufwand			18,62
3226	Auszahlungen aus der Inanspruchnahme von Haftungen			
323	Auszahlungen aus Transfers	0,00	0,00	0,00
3231	Transferzahlungen an Träger des öffentlichen Rechts			

Finanzwirtschaft (Gruppe 9)

MVAG	Mittelverwendungs- und aufbringungsgruppen (1. und 2. Ebene)	VA 2026	VA 2025	RA 2024
3232	Transferzahlungen an Beteiligungen			
3233	Transferzahlungen an Unternehmen (inkl. Finanzunternehmen)			
3234	Transferzahlungen an Haushalte und Organisationen ohne Erwerbscharakter			
3235	Transferzahlungen an das Ausland			
3236	Investitions- und Tilgungszuschüsse zwischen Unternehmungen und Betrieben der Gebietskörperschaft und der Gebietskörperschaft			
324	Auszahlungen aus Finanzaufwand	11.000,00	12.800,00	16.404,23
3241	Auszahlungen für Zinsen	6.500,00	8.800,00	11.489,63
3242	Auszahlungen für Zinsen aus derivativen Finanzinstrumenten mit und ohne Grundgeschäft			
3243	Auszahlungen aus Gewinnentnahmen von marktbestimmten Betrieben			
3244	Sonstige Auszahlungen aus Finanzaufwendungen	4.500,00	4.000,00	4.914,60
32	Summe Auszahlungen operative Gebarung	15.500,00	16.700,00	17.889,77
SA1	Saldo (1) Geldfluss aus der operativen Gebarung (31 – 32)	3.620.200,00	3.333.200,00	3.327.062,34
331	Einzahlungen aus der Investitionstätigkeit	0,00	0,00	0,00
3311	Einzahlungen aus der Veräußerung von immateriellem Vermögen			
3312	Einzahlungen aus der Veräußerung von Grundstücken und Grundstückeinrichtungen			
3313	Einzahlungen aus der Veräußerung von Gebäuden und Bauten			
3314	Einzahlungen aus der Veräußerung von technischen Anlagen, Fahrzeugen und Maschinen			
3315	Einzahlungen aus der Veräußerung von Amts-, Betriebs- und Geschäftsausstattung			
3316	Einzahlungen aus der Veräußerung von Kulturgütern			
3317	Einzahlungen aus der Veräußerung von Beteiligungen			
3318	Einzahlungen aus der Veräußerung von kofinanzierten Schutzbauten			
332	Einzahlungen aus der Rückzahlung von Darlehen sowie gewährten Vorschüssen	0,00	0,00	0,00
3321	Einzahlungen aus Darlehen an Träger des öffentlichen Rechts			
3322	Einzahlungen aus Darlehen an Beteiligungen			
3323	Einzahlungen aus Darlehen an Unternehmen und Haushalte			
3325	Einzahlungen aus Vorschüssen und Anzahlungen			
333	Einzahlungen aus Kapitaltransfers	0,00	0,00	0,00
3331	Kapitaltransferzahlungen von Trägern des öffentlichen Rechts			
3332	Kapitaltransferzahlungen von Beteiligungen			
3333	Kapitaltransferzahlungen von Unternehmen			
3334	Kapitaltransferzahlungen von Haushalten und Organisationen ohne Erwerbscharakter			
3335	Kapitaltransferzahlungen vom Ausland			
33	Summe Einzahlungen investive Gebarung	0,00	0,00	0,00

Finanzwirtschaft (Gruppe 9)

MVAG	Mittelverwendungs- und aufbringungsgruppen (1. und 2. Ebene)	VA 2026	VA 2025	RA 2024
341	Auszahlungen aus der Investitionstätigkeit	100.000,00	100.000,00	0,00
3411	Auszahlungen für den Erwerb von immateriellem Vermögen			
3412	Auszahlungen für den Erwerb von Grundstücken und Grundstückseinrichtungen			
3413	Auszahlungen für den Erwerb von Gebäuden und Bauten			
3414	Auszahlungen für den Erwerb von technischen Anlagen, Fahrzeugen und Maschinen			
3415	Auszahlungen für den Erwerb von Amts-, Betriebs- und Geschäftsausstattung			
3416	Auszahlungen für den Erwerb von Kulturgütern			
3417	Auszahlungen für den Erwerb von Beteiligungen	100.000,00	100.000,00	
3418	Auszahlungen für den Erwerb von kofinanzierten Schutzbauten			
342	Auszahlungen aus der Gewährung von Darlehen sowie gewährten Vorschüssen	0,00	0,00	50.000,00
3421	Auszahlungen von Darlehen an Träger des öffentlichen Rechts			
3422	Auszahlungen von Darlehen an Beteiligungen			
3423	Auszahlungen von Darlehen an Unternehmen und Haushalte			50.000,00
3425	Auszahlungen von Vorschüssen und Anzahlungen			
343	Auszahlungen aus Kapitaltransfers	0,00	0,00	0,00
3431	Kapitaltransferzahlungen an Träger des öffentlichen Rechts			
3432	Kapitaltransferzahlungen an Beteiligungen			
3433	Kapitaltransferzahlungen an Unternehmen (Finanzunternehmen)			
3434	Kapitaltransferzahlungen an Haushalte und Organisationen ohne Erwerbscharakter			
3435	Kapitaltransferzahlungen an das Ausland			
34	Summe Auszahlungen investive Gebarung	100.000,00	100.000,00	50.000,00
SA2	Saldo (2) Geldfluss aus der investiven Gebarung (33 – 34)	-100.000,00	-100.000,00	-50.000,00
SA3	Saldo (3) Nettofinanzierungssaldo (Saldo 1 + Saldo 2)	3.520.200,00	3.233.200,00	3.277.062,34
351	Einzahlungen aus der Aufnahme von Finanzschulden	0,00	0,00	0,00
3511	Einzahlungen aus empfangenen Darlehen von öffentlichen Körperschaften und Rechtsträgern			
3512	Einzahlungen aus empfangenen Darlehen von Beteiligungen			
3513	Einzahlungen aus empfangenen Darlehen von Unternehmen und privaten Haushalten			
3514	Einzahlungen aus Finanzschulden (Finanzunternehmen)			
3515	Einzahlungen aus Aufnahmen von Leasingverbindlichkeiten			
353	Einzahlungen infolge eines Kapitaltausches bei derivativen Finanzinstrumenten mit Grundgeschäft	0,00	0,00	0,00
3530	Einzahlungen infolge eines Kapitaltausches bei derivativen Finanzinstrumenten mit Grundgeschäft			
355	Einzahlungen aus dem Abgang von Finanzinstrumenten	0,00	0,00	0,00

Finanzwirtschaft (Gruppe 9)

MVAG	Mittelverwendungs- und aufbringungsgruppen (1. und 2. Ebene)	VA 2026	VA 2025	RA 2024
3550	Einzahlungen aus dem Abgang von Finanzinstrumenten			
35	Summe Einzahlungen aus der Finanzierungstätigkeit	0,00	0,00	0,00
361	Auszahlungen aus der Tilgung von Finanzschulden	3.200,00	6.300,00	6.143,13
3611	Auszahlungen aus empfangenen Darlehen von öffentlichen Körperschaften und Rechtsträgern			
3612	Auszahlungen aus empfangenen Darlehen von Beteiligungen			
3613	Auszahlungen aus empfangenen Darlehen von Unternehmen und privaten Haushalten			
3614	Auszahlungen aus Finanzschulden	3.200,00	6.300,00	6.143,13
3615	Auszahlungen aus Rückzahlungen von Leasingverbindlichkeiten			
363	Auszahlungen infolge eines Kapitaltausches bei derivativen Finanzinstrumenten mit Grundgeschäft	0,00	0,00	0,00
3630	Auszahlungen infolge eines Kapitaltausches bei derivativen Finanzinstrumenten mit Grundgeschäft			
365	Auszahlungen für den Erwerb von Finanzinstrumenten	0,00	0,00	0,00
3650	Auszahlungen für den Erwerb von Finanzinstrumenten			
36	Summe Auszahlungen aus der Finanzierungstätigkeit	3.200,00	6.300,00	6.143,13
SA4	Saldo (4) Geldfluss aus der Finanzierungstätigkeit (35 – 36)	-3.200,00	-6.300,00	-6.143,13
SA5	Saldo (5) Geldfluss aus der voranschlagswirksamen Gebarung (Saldo 3 + Saldo 4)	3.517.000,00	3.226.900,00	3.270.919,21

Ergebnis- und Finanzierungsvoranschlag Detailnachweis

		MVAG		VC QU	Ergebnisvoranschlag			Finanzierungsvoranschlag		
		EH	FH		VA 2026	VA 2025	RA 2024	VA 2026	VA 2025	RA 2024
0 Vertretungskörper und allgemeine Verwaltung										
00	Gewählte Gemeindeorgane									
000	Gewählte Gemeindeorgane									
000000	GEMEINDERAT									
Operative Gebarung										
2/000000+816000	Vergütung vom Gebührenhaushalt	2114	3114	13	13.000,00	13.000,00	13.000,00	13.000,00	13.000,00	13.000,00
SU 21 / 31	Summe Erträge / Einzahlungen operative Gebarung				13.000,00	13.000,00	13.000,00	13.000,00	13.000,00	13.000,00
1/000000-670000	Versicherungen	2222	3222	24	1.900,00	1.900,00	1.816,08	1.900,00	1.900,00	1.816,08
1/000000-721000	Bezüge der Organe	2225	3225	22	213.000,00	203.600,00	193.903,74	213.000,00	203.600,00	193.903,74
1/000000-723000	Repräsentationsauslagen	2225	3225	24	1.800,00	1.800,00	2.396,68	1.800,00	1.800,00	2.396,68
1/000000-724000	Reisegebühren	2225	3225		200,00		233,94	200,00		233,94
1/000000-752000	Beiträge an Gemeindepensionsverband	2231	3231	26	26.000,00	25.600,00	19.142,00	26.000,00	25.600,00	19.142,00
1/000000-755000	Pensionskassenbeitrag	2233	3233	27	14.000,00	10.000,00	12.205,80	14.000,00	10.000,00	12.205,80
1/000000-757000	Schulungsbeiträge	2234	3234	27	6.300,00	5.800,00	5.680,92	6.300,00	5.800,00	5.680,92
SU 22 / 32	Summe Aufwendungen / Auszahlungen operative Gebarung				263.200,00	248.700,00	235.379,16	263.200,00	248.700,00	235.379,16
SA 0 / SA 1	(0) Nettoergebnis (21 - 22) / (1) Geldfluss operative Gebarung (31 – 32)				-250.200,00	-235.700,00	-222.379,16	-250.200,00	-235.700,00	-222.379,16
SA01	Saldo (01) Haushaltsrücklagen (230 - 240)				0,00	0,00	0,00	0,00	0,00	0,00
SA00	Saldo (00) Nettoergebnis nach Haushaltsrücklagen (Saldo 0 + Saldo 01)				-250.200,00	-235.700,00	-222.379,16			
Investive Gebarung										
SU 33	Summe Einzahlungen investive Gebarung							0,00	0,00	0,00
SU 34	Summe Auszahlungen investive Gebarung							0,00	0,00	0,00
SA2	Saldo (2) Geldfluss aus der Investiven Gebarung (33 – 34)							0,00	0,00	0,00
SA3	Saldo (3) Nettofinanzierungssaldo (Saldo 1 + Saldo 2)							-250.200,00	-235.700,00	-222.379,16
Finanzierungstätigkeit										
SU 35	Summe Einzahlungen aus der Finanzierungstätigkeit							0,00	0,00	0,00
SU 36	Summe Auszahlungen aus der Finanzierungstätigkeit							0,00	0,00	0,00
SA4	Saldo (4) Geldfluss aus der Finanzierungstätigkeit (35 – 36)							0,00	0,00	0,00
SA5	Saldo (5) Geldfluss aus der voranschlagswirksamen Gebarung (Saldo 3 + Saldo 4)							-250.200,00	-235.700,00	-222.379,16
01	Hauptverwaltung									
010	Zentralamt									
010000	GEMEINDEAMT									
Operative Gebarung										
2/010000+828000	Personalkostenersatz	2116	3116	18	16.000,00	15.600,00	13.313,79	16.000,00	15.600,00	13.313,79
2/010000+829000	sonst. Einn., div. Rückersätze	2116	3116	18	200,00	200,00	144,58	200,00	200,00	204,48

		MVAG		VC QU	Ergebnisvoranschlag			Finanzierungsvoranschlag		
		EH	FH		VA 2026	VA 2025	RA 2024	VA 2026	VA 2025	RA 2024
2/010000+829110	Abfertigungsversicherung Einnahmen	2116	3116	18	25.000,00	25.000,00	28.070,67	25.000,00	25.000,00	
SU 21 / 31	Summe Erträge / Einzahlungen operative Gebarung				41.200,00	40.800,00	41.529,04	41.200,00	40.800,00	13.518,27
1/010000-400000	Geringwertige Wirtschaftsgüter (Anlagevermögen unter € 800,-)	2221	3221	23	1.000,00	1.000,00	972,82	1.000,00	1.000,00	972,82
1/010000-402000	Diverses Verbrauchsmaterial	2221	3221	23	500,00	500,00	516,48	500,00	500,00	516,48
1/010000-456000	Büromaterial	2221	3221	23	2.500,00	2.500,00	2.868,25	2.500,00	2.500,00	2.868,25
1/010000-457000	Drucksorten	2221	3221	23	1.500,00	1.000,00	1.101,50	1.500,00	1.000,00	1.101,50
1/010000-510000	Bezüge VB Angestellte	2211	3211	20	237.600,00	184.000,00	180.648,58	237.600,00	184.000,00	180.648,58
1/010000-510100	Abfertigungsbezüge Abf. alt	2211	3211	20	79.000,00			79.000,00		
1/010000-511000	Bezüge VB Arbeiter	2211	3211	20	20.700,00	21.100,00	20.094,17	20.700,00	21.100,00	20.094,17
1/010000-566000	Dienstjubiläum	2212	3212	20		22.000,00			22.000,00	
1/010000-580000	DGB zum Ausgleichsfonds	2212	3212	20	7.000,00	5.000,00	4.781,62	7.000,00	5.000,00	4.781,62
1/010000-582000	DGB Sozialversicherung	2212	3212	20	58.600,00	43.800,00	46.385,30	58.600,00	43.800,00	46.385,30
1/010000-582900	Abfertigungsauslagerung	2212	3212	20	17.000,00	19.000,00	16.468,30	17.000,00	19.000,00	16.468,30
1/010000-616000	Instandhaltung der Maschinen	2224	3224	24	6.000,00	6.200,00	5.731,41	6.000,00	6.200,00	5.731,41
1/010000-618000	Instandhaltung der Einrichtung	2224	3224	24	500,00	500,00	470,03	500,00	500,00	470,03
1/010000-630000	Portogebühren	2222	3222	24	10.000,00	9.000,00	9.575,67	10.000,00	9.000,00	9.575,67
1/010000-631000	Telefon- und Rundfunkgebühren	2222	3222	24	6.000,00	6.500,00	6.171,51	6.000,00	6.500,00	6.171,51
1/010000-640000	Rechtskosten	2222	3222	24	2.000,00	1.500,00	1.992,30	2.000,00	1.500,00	1.992,30
1/010000-680000	Planmäßige Abschreibung	2226			5.100,00	6.900,00	10.914,96			
1/010000-724000	Reisegebühren	2225	3225	24	400,00	400,00	729,14	400,00	400,00	729,14
1/010000-729000	Sonstige Aufwendungen	2225	3225				6,00			6,00
SU 22 / 32	Summe Aufwendungen / Auszahlungen operative Gebarung				455.400,00	330.900,00	309.428,04	450.300,00	324.000,00	298.513,08
SA 0 / SA 1	(0) Nettoergebnis (21 - 22) / (1) Geldfluss operative Gebarung (31 - 32)				-414.200,00	-290.100,00	-267.899,00	-409.100,00	-283.200,00	-284.994,81
SA01	Saldo (01) Haushaltsrücklagen (230 - 240)				0,00	0,00	0,00	0,00	0,00	0,00
SA00	Saldo (00) Nettoergebnis nach Haushaltsrücklagen (Saldo 0 + Saldo 01)				-414.200,00	-290.100,00	-267.899,00			
Investive Gebarung										
SU 33	Summe Einzahlungen investive Gebarung							0,00	0,00	0,00
1/010000-020000	Ankauf von Maschinen		3414	2 41				1.000,00	8.000,00	
1/010000-042000	Amts-, Betriebs- und Geschäftsausstattung		3415	2 41				1.500,00	1.000,00	2.544,00
SU 34	Summe Auszahlungen investive Gebarung							2.500,00	9.000,00	2.544,00
SA2	Saldo (2) Geldfluss aus der Investiven Gebarung (33 - 34)							-2.500,00	-9.000,00	-2.544,00
SA3	Saldo (3) Nettofinanzierungssaldo (Saldo 1 + Saldo 2)							-411.600,00	-292.200,00	-287.538,81
Finanzierungstätigkeit										
SU 35	Summe Einzahlungen aus der Finanzierungstätigkeit							0,00	0,00	0,00
SU 36	Summe Auszahlungen aus der Finanzierungstätigkeit							0,00	0,00	0,00
SA4	Saldo (4) Geldfluss aus der Finanzierungstätigkeit (35 - 36)							0,00	0,00	0,00

		MVAG VC QU			Ergebnisvoranschlag			Finanzierungsvoranschlag		
		EH	FH		VA 2026	VA 2025	RA 2024	VA 2026	VA 2025	RA 2024
SA5	Saldo (5) Geldfluss aus der voranschlagswirksamen Gebarung (Saldo 3 + Saldo 4)							-411.600,00	-292.200,00	-287.538,81
016	Elektronische Datenverarbeitung									
016000	GEMEINDEAMT									
Operative Gebarung										
SU 21 / 31	Summe Erträge / Einzahlungen operative Gebarung				0,00	0,00	0,00	0,00	0,00	0,00
1/016000-728000	Kosten Datenverarbeitung	2225	3225	24	35.000,00	31.000,00	33.437,58	35.000,00	31.000,00	33.437,58
1/016000-728100	Entgelte für sonstige Leistungen	2225	3225	24	1.000,00	600,00	550,00	1.000,00	600,00	550,00
SU 22 / 32	Summe Aufwendungen / Auszahlungen operative Gebarung				36.000,00	31.600,00	33.987,58	36.000,00	31.600,00	33.987,58
SA 0 / SA 1	(0) Nettoergebnis (21 - 22) / (1) Geldfluss operative Gebarung (31 - 32)				-36.000,00	-31.600,00	-33.987,58	-36.000,00	-31.600,00	-33.987,58
SA01	Saldo (01) Haushaltsrücklagen (230 - 240)				0,00	0,00	0,00	0,00	0,00	0,00
SA00	Saldo (00) Nettoergebnis nach Haushaltsrücklagen (Saldo 0 + Saldo 01)				-36.000,00	-31.600,00	-33.987,58			
Investive Gebarung										
SU 33	Summe Einzahlungen investive Gebarung							0,00	0,00	0,00
SU 34	Summe Auszahlungen investive Gebarung							0,00	0,00	0,00
SA2	Saldo (2) Geldfluss aus der Investiven Gebarung (33 - 34)							0,00	0,00	0,00
SA3	Saldo (3) Nettofinanzierungssaldo (Saldo 1 + Saldo 2)							-36.000,00	-31.600,00	-33.987,58
Finanzierungstätigkeit										
SU 35	Summe Einzahlungen aus der Finanzierungstätigkeit							0,00	0,00	0,00
SU 36	Summe Auszahlungen aus der Finanzierungstätigkeit							0,00	0,00	0,00
SA4	Saldo (4) Geldfluss aus der Finanzierungstätigkeit (35 - 36)							0,00	0,00	0,00
SA5	Saldo (5) Geldfluss aus der voranschlagswirksamen Gebarung (Saldo 3 + Saldo 4)							-36.000,00	-31.600,00	-33.987,58
019	Repräsentation									
019000	Repräsentation									
Operative Gebarung										
SU 21 / 31	Summe Erträge / Einzahlungen operative Gebarung				0,00	0,00	0,00	0,00	0,00	0,00
1/019000-723000	Repräsentationsauslagen	2225	3225	24	8.000,00	6.500,00	7.942,90	8.000,00	6.500,00	7.942,90
SU 22 / 32	Summe Aufwendungen / Auszahlungen operative Gebarung				8.000,00	6.500,00	7.942,90	8.000,00	6.500,00	7.942,90
SA 0 / SA 1	(0) Nettoergebnis (21 - 22) / (1) Geldfluss operative Gebarung (31 - 32)				-8.000,00	-6.500,00	-7.942,90	-8.000,00	-6.500,00	-7.942,90
SA01	Saldo (01) Haushaltsrücklagen (230 - 240)				0,00	0,00	0,00	0,00	0,00	0,00
SA00	Saldo (00) Nettoergebnis nach Haushaltsrücklagen (Saldo 0 + Saldo 01)				-8.000,00	-6.500,00	-7.942,90			
Investive Gebarung										
SU 33	Summe Einzahlungen investive Gebarung							0,00	0,00	0,00
SU 34	Summe Auszahlungen investive Gebarung							0,00	0,00	0,00
SA2	Saldo (2) Geldfluss aus der Investiven Gebarung (33 - 34)							0,00	0,00	0,00
SA3	Saldo (3) Nettofinanzierungssaldo (Saldo 1 + Saldo 2)							-8.000,00	-6.500,00	-7.942,90

		MVAG	VC QU	Ergebnisvoranschlag			Finanzierungsvoranschlag		
		EH	FH	VA 2026	VA 2025	RA 2024	VA 2026	VA 2025	RA 2024
Finanzierungstätigkeit									
SU 35	Summe Einzahlungen aus der Finanzierungstätigkeit						0,00	0,00	0,00
SU 36	Summe Auszahlungen aus der Finanzierungstätigkeit						0,00	0,00	0,00
SA4	Saldo (4) Geldfluss aus der Finanzierungstätigkeit (35 – 36)						0,00	0,00	0,00
SA5	Saldo (5) Geldfluss aus der voranschlagswirksamen Gebarung (Saldo 3 + Saldo 4)						-8.000,00	-6.500,00	-7.942,90
02 Hauptverwaltung									
021 Statistisches Amt									
021000 STATISTIK									
Operative Gebarung									
2/021000+816000	Ersätze für statistische Erhebungen	2114	3114	13	100,00			100,00	
SU 21 / 31	Summe Erträge / Einzahlungen operative Gebarung				0,00	100,00	0,00	0,00	100,00
SU 22 / 32	Summe Aufwendungen / Auszahlungen operative Gebarung				0,00	0,00	0,00	0,00	0,00
SA 0 / SA 1	(0) Nettoergebnis (21 - 22) / (1) Geldfluss operative Gebarung (31 – 32)				0,00	100,00	0,00	0,00	100,00
SA01	Saldo (01) Haushaltsrücklagen (230 - 240)				0,00	0,00	0,00	0,00	0,00
SA00	Saldo (00) Nettoergebnis nach Haushaltsrücklagen (Saldo 0 + Saldo 01)				0,00	100,00	0,00		
Investive Gebarung									
SU 33	Summe Einzahlungen investive Gebarung						0,00	0,00	0,00
SU 34	Summe Auszahlungen investive Gebarung						0,00	0,00	0,00
SA2	Saldo (2) Geldfluss aus der Investiven Gebarung (33 – 34)						0,00	0,00	0,00
SA3	Saldo (3) Nettofinanzierungssaldo (Saldo 1 + Saldo 2)						0,00	100,00	0,00
Finanzierungstätigkeit									
SU 35	Summe Einzahlungen aus der Finanzierungstätigkeit						0,00	0,00	0,00
SU 36	Summe Auszahlungen aus der Finanzierungstätigkeit						0,00	0,00	0,00
SA4	Saldo (4) Geldfluss aus der Finanzierungstätigkeit (35 – 36)						0,00	0,00	0,00
SA5	Saldo (5) Geldfluss aus der voranschlagswirksamen Gebarung (Saldo 3 + Saldo 4)						0,00	100,00	0,00
022 Standesamt									
022000 Standesamt									
Operative Gebarung									
SU 21 / 31	Summe Erträge / Einzahlungen operative Gebarung				0,00	0,00	0,00	0,00	0,00
1/022000-752000	VERBANDSBEITRÄGE	2231	3231	26	20.200,00	15.600,00	15.648,15	20.200,00	15.600,00
SU 22 / 32	Summe Aufwendungen / Auszahlungen operative Gebarung				20.200,00	15.600,00	15.648,15	20.200,00	15.600,00
SA 0 / SA 1	(0) Nettoergebnis (21 - 22) / (1) Geldfluss operative Gebarung (31 – 32)				-20.200,00	-15.600,00	-15.648,15	-20.200,00	-15.600,00
SA01	Saldo (01) Haushaltsrücklagen (230 - 240)				0,00	0,00	0,00	0,00	0,00
SA00	Saldo (00) Nettoergebnis nach Haushaltsrücklagen (Saldo 0 + Saldo 01)				-20.200,00	-15.600,00	-15.648,15		

		MVAG VC QU			Ergebnisvoranschlag			Finanzierungsvoranschlag		
		EH	FH		VA 2026	VA 2025	RA 2024	VA 2026	VA 2025	RA 2024
Investive Gebarung										
SU 33	Summe Einzahlungen investive Gebarung							0,00	0,00	0,00
SU 34	Summe Auszahlungen investive Gebarung							0,00	0,00	0,00
SA2	Saldo (2) Geldfluss aus der Investiven Gebarung (33 – 34)							0,00	0,00	0,00
SA3	Saldo (3) Nettofinanzierungssaldo (Saldo 1 + Saldo 2)							-20.200,00	-15.600,00	-15.648,15
Finanzierungstätigkeit										
SU 35	Summe Einzahlungen aus der Finanzierungstätigkeit							0,00	0,00	0,00
SU 36	Summe Auszahlungen aus der Finanzierungstätigkeit							0,00	0,00	0,00
SA4	Saldo (4) Geldfluss aus der Finanzierungstätigkeit (35 – 36)							0,00	0,00	0,00
SA5	Saldo (5) Geldfluss aus der voranschlagswirksamen Gebarung (Saldo 3 + Saldo 4)							-20.200,00	-15.600,00	-15.648,15
024 Wahlamt										
024000 Wahlamt										
Operative Gebarung										
2/024000+816000	Kostenbeiträge IVW2	2114	3114	13	4.000,00	4.000,00	3.989,51	4.000,00	4.000,00	3.989,51
2/024000+828000	Ersätze für Wählerverzeichnis	2116	3116	18	100,00	100,00		100,00	100,00	
SU 21 / 31	Summe Erträge / Einzahlungen operative Gebarung				4.100,00	4.100,00	3.989,51	4.100,00	4.100,00	3.989,51
1/024000-728000	Kosten der Wahlen	2225	3225	24	3.000,00	2.000,00	3.358,73	3.000,00	2.000,00	3.358,73
SU 22 / 32	Summe Aufwendungen / Auszahlungen operative Gebarung				3.000,00	2.000,00	3.358,73	3.000,00	2.000,00	3.358,73
SA 0 / SA 1	(0) Nettoergebnis (21 - 22) / (1) Geldfluss operative Gebarung (31 – 32)				1.100,00	2.100,00	630,78	1.100,00	2.100,00	630,78
SA01	Saldo (01) Haushaltsrücklagen (230 - 240)				0,00	0,00	0,00	0,00	0,00	0,00
SA00	Saldo (00) Nettoergebnis nach Haushaltsrücklagen (Saldo 0 + Saldo 01)				1.100,00	2.100,00	630,78			
Investive Gebarung										
SU 33	Summe Einzahlungen investive Gebarung							0,00	0,00	0,00
SU 34	Summe Auszahlungen investive Gebarung							0,00	0,00	0,00
SA2	Saldo (2) Geldfluss aus der Investiven Gebarung (33 – 34)							0,00	0,00	0,00
SA3	Saldo (3) Nettofinanzierungssaldo (Saldo 1 + Saldo 2)							1.100,00	2.100,00	630,78
Finanzierungstätigkeit										
SU 35	Summe Einzahlungen aus der Finanzierungstätigkeit							0,00	0,00	0,00
SU 36	Summe Auszahlungen aus der Finanzierungstätigkeit							0,00	0,00	0,00
SA4	Saldo (4) Geldfluss aus der Finanzierungstätigkeit (35 – 36)							0,00	0,00	0,00
SA5	Saldo (5) Geldfluss aus der voranschlagswirksamen Gebarung (Saldo 3 + Saldo 4)							1.100,00	2.100,00	630,78
029 Amtsgebäude										
029000 SCHLOSS										
Operative Gebarung										
2/029000+811000	Ersätze für Mieten und Betriebskosten	2115	3115	14	7.000,00	7.000,00	4.310,44	7.000,00	7.000,00	4.310,44

		MVAG VC QU			Ergebnisvoranschlag			Finanzierungsvoranschlag		
		EH	FH		VA 2026	VA 2025	RA 2024	VA 2026	VA 2025	RA 2024
6/029000+871000	Bedarfszuweisungen III Projekte	2121	3121	1			50.000,00			50.000,00
6/029000+899000	Entnahmen aus Verrechnungsrücklagen zwischen operativer Gebarung und Projekten	2116		1			10.754,12			
SU 21 / 31	Summe Erträge / Einzahlungen operative Gebarung				7.000,00	7.000,00	65.064,56	7.000,00	7.000,00	54.310,44
1/029000-400000	Geringwertige Wirtschaftsgüter (Anlagevermögen unter € 800,-)	2221	3221	23	1.000,00	1.000,00	600,00	1.000,00	1.000,00	600,00
1/029000-402000	Diverses Verbrauchsmaterial	2221	3221	23	300,00	300,00	252,50	300,00	300,00	252,50
1/029000-451000	Beheizung	2221	3221	23	6.000,00	6.000,00	4.209,79	6.000,00	6.000,00	4.209,79
1/029000-454000	Reinigungsmittel	2221	3221	23	200,00	200,00	184,31	200,00	200,00	184,31
1/029000-600000	Strom	2222	3222	24	7.000,00	7.000,00	5.476,11	7.000,00	7.000,00	5.476,11
1/029000-614000	Instandhaltung des Gebäudes	2224	3224	24	5.300,00	5.000,00	5.320,98	5.300,00	5.000,00	5.320,98
1/029000-670000	Versicherungen	2222	3222	24	7.600,00	8.000,00	7.250,98	7.600,00	8.000,00	7.250,98
1/029000-680000	Planmäßige Abschreibung	2226			6.500,00	6.800,00	7.238,02			
1/029000-710000	Steuern und Abgaben	2225	3225	24	700,00	700,00	488,47	700,00	700,00	488,47
SU 22 / 32	Summe Aufwendungen / Auszahlungen operative Gebarung				34.600,00	35.000,00	31.021,16	28.100,00	28.200,00	23.783,14
SA 0 / SA 1	(0) Nettoergebnis (21 - 22) / (1) Geldfluss operative Gebarung (31 - 32)				-27.600,00	-28.000,00	34.043,40	-21.100,00	-21.200,00	30.527,30
SA01	Saldo (01) Haushaltsrücklagen (230 - 240)				0,00	0,00	0,00	0,00	0,00	0,00
SA00	Saldo (00) Nettoergebnis nach Haushaltsrücklagen (Saldo 0 + Saldo 01)				-27.600,00	-28.000,00	34.043,40			
Investive Gebarung										
SU 33	Summe Einzahlungen investive Gebarung							0,00	0,00	0,00
5/029000-010000	Gebäude und Bauten		3413	1						60.754,12
1/029000-042000	Amts-, Betriebs- und Geschäftsausstattung		3415	2 41				500,00	500,00	4.540,08
SU 34	Summe Auszahlungen investive Gebarung							500,00	500,00	65.294,20
SA2	Saldo (2) Geldfluss aus der Investiven Gebarung (33 - 34)							-500,00	-500,00	-65.294,20
SA3	Saldo (3) Nettofinanzierungssaldo (Saldo 1 + Saldo 2)							-21.600,00	-21.700,00	-34.766,90
Finanzierungstätigkeit										
SU 35	Summe Einzahlungen aus der Finanzierungstätigkeit							0,00	0,00	0,00
SU 36	Summe Auszahlungen aus der Finanzierungstätigkeit							0,00	0,00	0,00
SA4	Saldo (4) Geldfluss aus der Finanzierungstätigkeit (35 - 36)							0,00	0,00	0,00
SA5	Saldo (5) Geldfluss aus der voranschlagswirksamen Gebarung (Saldo 3 + Saldo 4)							-21.600,00	-21.700,00	-34.766,90
03	Bauverwaltung									
031	Amt für Raumordnung und Raumplanung									
031000	RAUMORDNUNG UND RAUMPLANUNG									
Operative Gebarung										
SU 21 / 31	Summe Erträge / Einzahlungen operative Gebarung				0,00	0,00	0,00	0,00	0,00	0,00

		MVAG	VC QU	Ergebnisvoranschlag			Finanzierungsvoranschlag		
		EH	FH	VA 2026	VA 2025	RA 2024	VA 2026	VA 2025	RA 2024
1/031000-680000	Planmäßige Abschreibung	2226			2.500,00	2.483,83			
SU 22 / 32	Summe Aufwendungen / Auszahlungen operative Gebarung			0,00	2.500,00	2.483,83	0,00	0,00	0,00
SA 0 / SA 1	(0) Nettoergebnis (21 - 22) / (1) Geldfluss operative Gebarung (31 – 32)			0,00	-2.500,00	-2.483,83	0,00	0,00	0,00
SA01	Saldo (01) Haushaltsrücklagen (230 - 240)			0,00	0,00	0,00	0,00	0,00	0,00
SA00	Saldo (00) Nettoergebnis nach Haushaltsrücklagen (Saldo 0 + Saldo 01)			0,00	-2.500,00	-2.483,83			
Investive Gebarung									
SU 33	Summe Einzahlungen investive Gebarung						0,00	0,00	0,00
SU 34	Summe Auszahlungen investive Gebarung						0,00	0,00	0,00
SA2	Saldo (2) Geldfluss aus der Investiven Gebarung (33 – 34)						0,00	0,00	0,00
SA3	Saldo (3) Nettofinanzierungssaldo (Saldo 1 + Saldo 2)						0,00	0,00	0,00
Finanzierungstätigkeit									
SU 35	Summe Einzahlungen aus der Finanzierungstätigkeit						0,00	0,00	0,00
SU 36	Summe Auszahlungen aus der Finanzierungstätigkeit						0,00	0,00	0,00
SA4	Saldo (4) Geldfluss aus der Finanzierungstätigkeit (35 – 36)						0,00	0,00	0,00
SA5	Saldo (5) Geldfluss aus der voranschlagswirksamen Gebarung (Saldo 3 + Saldo 4)						0,00	0,00	0,00
032	Vermessungsamt								
032000	Vermessungsamt								
Operative Gebarung									
SU 21 / 31	Summe Erträge / Einzahlungen operative Gebarung			0,00	0,00	0,00	0,00	0,00	0,00
1/032000-728000	Vermarktung des Gemeindegebietes	2225	3225	24	2.500,00	2.500,00	3.801,20	2.500,00	3.801,20
SU 22 / 32	Summe Aufwendungen / Auszahlungen operative Gebarung			2.500,00	2.500,00	3.801,20	2.500,00	2.500,00	3.801,20
SA 0 / SA 1	(0) Nettoergebnis (21 - 22) / (1) Geldfluss operative Gebarung (31 – 32)			-2.500,00	-2.500,00	-3.801,20	-2.500,00	-2.500,00	-3.801,20
SA01	Saldo (01) Haushaltsrücklagen (230 - 240)			0,00	0,00	0,00	0,00	0,00	0,00
SA00	Saldo (00) Nettoergebnis nach Haushaltsrücklagen (Saldo 0 + Saldo 01)			-2.500,00	-2.500,00	-3.801,20			
Investive Gebarung									
SU 33	Summe Einzahlungen investive Gebarung						0,00	0,00	0,00
SU 34	Summe Auszahlungen investive Gebarung						0,00	0,00	0,00
SA2	Saldo (2) Geldfluss aus der Investiven Gebarung (33 – 34)						0,00	0,00	0,00
SA3	Saldo (3) Nettofinanzierungssaldo (Saldo 1 + Saldo 2)						-2.500,00	-2.500,00	-3.801,20
Finanzierungstätigkeit									
SU 35	Summe Einzahlungen aus der Finanzierungstätigkeit						0,00	0,00	0,00
SU 36	Summe Auszahlungen aus der Finanzierungstätigkeit						0,00	0,00	0,00
SA4	Saldo (4) Geldfluss aus der Finanzierungstätigkeit (35 – 36)						0,00	0,00	0,00
SA5	Saldo (5) Geldfluss aus der voranschlagswirksamen Gebarung (Saldo 3 + Saldo 4)						-2.500,00	-2.500,00	-3.801,20

		MVAG	VC QU	Ergebnisvoranschlag			Finanzierungsvoranschlag			
		EH	FH	VA 2026	VA 2025	RA 2024	VA 2026	VA 2025	RA 2024	
06	Sonstige Maßnahmen									
060	Beiträge an Verbände, Vereine oder sonstige Organisationen									
060000	BEITRÄGE AN VERBÄNDE									
Operative Gebarung										
SU 21 / 31	Summe Erträge / Einzahlungen operative Gebarung			0,00	0,00	0,00	0,00	0,00	0,00	
1/060000-726000	Mitgliedsbeiträge	2225	3225	24	27.000,00	26.300,00	22.709,16	27.000,00	26.300,00	22.709,16
SU 22 / 32	Summe Aufwendungen / Auszahlungen operative Gebarung				27.000,00	26.300,00	22.709,16	27.000,00	26.300,00	22.709,16
SA 0 / SA 1	(0) Nettoergebnis (21 - 22) / (1) Geldfluss operative Gebarung (31 – 32)				-27.000,00	-26.300,00	-22.709,16	-27.000,00	-26.300,00	-22.709,16
SA01	Saldo (01) Haushaltsrücklagen (230 - 240)				0,00	0,00	0,00	0,00	0,00	0,00
SA00	Saldo (00) Nettoergebnis nach Haushaltsrücklagen (Saldo 0 + Saldo 01)				-27.000,00	-26.300,00	-22.709,16			
Investive Gebarung										
SU 33	Summe Einzahlungen investive Gebarung						0,00	0,00	0,00	
SU 34	Summe Auszahlungen investive Gebarung						0,00	0,00	0,00	
SA2	Saldo (2) Geldfluss aus der Investiven Gebarung (33 – 34)						0,00	0,00	0,00	
SA3	Saldo (3) Nettofinanzierungssaldo (Saldo 1 + Saldo 2)						-27.000,00	-26.300,00	-22.709,16	
Finanzierungstätigkeit										
SU 35	Summe Einzahlungen aus der Finanzierungstätigkeit						0,00	0,00	0,00	
SU 36	Summe Auszahlungen aus der Finanzierungstätigkeit						0,00	0,00	0,00	
SA4	Saldo (4) Geldfluss aus der Finanzierungstätigkeit (35 – 36)						0,00	0,00	0,00	
SA5	Saldo (5) Geldfluss aus der voranschlagswirksamen Gebarung (Saldo 3 + Saldo 4)						-27.000,00	-26.300,00	-22.709,16	
062	Ehrungen und Auszeichnungen									
062000	EHRUNGEN UND AUS- ZEICHNUNGEN									
Operative Gebarung										
SU 21 / 31	Summe Erträge / Einzahlungen operative Gebarung				0,00	0,00	0,00	0,00	0,00	
1/062000-728000	Ehrungen und Auszeichnungen	2225	3225	24	500,00	500,00	500,00	500,00		
SU 22 / 32	Summe Aufwendungen / Auszahlungen operative Gebarung				500,00	500,00	0,00	500,00	500,00	0,00
SA 0 / SA 1	(0) Nettoergebnis (21 - 22) / (1) Geldfluss operative Gebarung (31 – 32)				-500,00	-500,00	0,00	-500,00	-500,00	0,00
SA01	Saldo (01) Haushaltsrücklagen (230 - 240)				0,00	0,00	0,00	0,00	0,00	0,00
SA00	Saldo (00) Nettoergebnis nach Haushaltsrücklagen (Saldo 0 + Saldo 01)				-500,00	-500,00	0,00			
Investive Gebarung										
SU 33	Summe Einzahlungen investive Gebarung						0,00	0,00	0,00	
SU 34	Summe Auszahlungen investive Gebarung						0,00	0,00	0,00	
SA2	Saldo (2) Geldfluss aus der Investiven Gebarung (33 – 34)						0,00	0,00	0,00	
SA3	Saldo (3) Nettofinanzierungssaldo (Saldo 1 + Saldo 2)						-500,00	-500,00	0,00	

MVAG					Ergebnisvoranschlag			Finanzierungsvoranschlag		
EH					VA 2026	VA 2025	RA 2024	VA 2026	VA 2025	RA 2024
Finanzierungstätigkeit										
SU 35	Summe Einzahlungen aus der Finanzierungstätigkeit							0,00	0,00	0,00
SU 36	Summe Auszahlungen aus der Finanzierungstätigkeit							0,00	0,00	0,00
SA4	Saldo (4) Geldfluss aus der Finanzierungstätigkeit (35 – 36)							0,00	0,00	0,00
SA5	Saldo (5) Geldfluss aus der voranschlagswirksamen Gebarung (Saldo 3 + Saldo 4)							-500,00	-500,00	0,00
09	Personalbetreuung									
091	Personalausbildung und Personalfortbildung									
091000	PERSONALAUSBILDUNG									
Operative Gebarung										
SU 21 / 31	Summe Erträge / Einzahlungen operative Gebarung				0,00	0,00	0,00	0,00	0,00	0,00
1/091000-728000	Schulung der Bediensteten	2225	3225	24	2.500,00	1.500,00	6.187,10	2.500,00	1.500,00	6.187,10
SU 22 / 32	Summe Aufwendungen / Auszahlungen operative Gebarung				2.500,00	1.500,00	6.187,10	2.500,00	1.500,00	6.187,10
SA 0 / SA 1	(0) Nettoergebnis (21 - 22) / (1) Geldfluss operative Gebarung (31 – 32)				-2.500,00	-1.500,00	-6.187,10	-2.500,00	-1.500,00	-6.187,10
SA01	Saldo (01) Haushaltsrücklagen (230 - 240)				0,00	0,00	0,00	0,00	0,00	0,00
SA00	Saldo (00) Nettoergebnis nach Haushaltsrücklagen (Saldo 0 + Saldo 01)				-2.500,00	-1.500,00	-6.187,10			
Investive Gebarung										
SU 33	Summe Einzahlungen investive Gebarung							0,00	0,00	0,00
SU 34	Summe Auszahlungen investive Gebarung							0,00	0,00	0,00
SA2	Saldo (2) Geldfluss aus der Investiven Gebarung (33 – 34)							0,00	0,00	0,00
SA3	Saldo (3) Nettofinanzierungssaldo (Saldo 1 + Saldo 2)							-2.500,00	-1.500,00	-6.187,10
Finanzierungstätigkeit										
SU 35	Summe Einzahlungen aus der Finanzierungstätigkeit							0,00	0,00	0,00
SU 36	Summe Auszahlungen aus der Finanzierungstätigkeit							0,00	0,00	0,00
SA4	Saldo (4) Geldfluss aus der Finanzierungstätigkeit (35 – 36)							0,00	0,00	0,00
SA5	Saldo (5) Geldfluss aus der voranschlagswirksamen Gebarung (Saldo 3 + Saldo 4)							-2.500,00	-1.500,00	-6.187,10
094	Gemeinschaftspflege									
094000	Gemeinschaftspflege									
Operative Gebarung										
SU 21 / 31	Summe Erträge / Einzahlungen operative Gebarung				0,00	0,00	0,00	0,00	0,00	0,00
1/094000-729000	Betriebsausflüge, Weihnachtsfeiern	2225	3225	24	9.500,00	8.000,00	7.907,97	9.500,00	8.000,00	7.907,97
SU 22 / 32	Summe Aufwendungen / Auszahlungen operative Gebarung				9.500,00	8.000,00	7.907,97	9.500,00	8.000,00	7.907,97
SA 0 / SA 1	(0) Nettoergebnis (21 - 22) / (1) Geldfluss operative Gebarung (31 – 32)				-9.500,00	-8.000,00	-7.907,97	-9.500,00	-8.000,00	-7.907,97
SA01	Saldo (01) Haushaltsrücklagen (230 - 240)				0,00	0,00	0,00	0,00	0,00	0,00
SA00	Saldo (00) Nettoergebnis nach Haushaltsrücklagen (Saldo 0 + Saldo 01)				-9.500,00	-8.000,00	-7.907,97			

		MVAG	VC QU	Ergebnisvoranschlag			Finanzierungsvoranschlag		
		EH	FH	VA 2026	VA 2025	RA 2024	VA 2026	VA 2025	RA 2024
Investive Gebarung									
SU 33	Summe Einzahlungen investive Gebarung						0,00	0,00	0,00
SU 34	Summe Auszahlungen investive Gebarung						0,00	0,00	0,00
SA2	Saldo (2) Geldfluss aus der Investiven Gebarung (33 – 34)						0,00	0,00	0,00
SA3	Saldo (3) Nettofinanzierungssaldo (Saldo 1 + Saldo 2)						-9.500,00	-8.000,00	-7.907,97
Finanzierungstätigkeit									
SU 35	Summe Einzahlungen aus der Finanzierungstätigkeit						0,00	0,00	0,00
SU 36	Summe Auszahlungen aus der Finanzierungstätigkeit						0,00	0,00	0,00
SA4	Saldo (4) Geldfluss aus der Finanzierungstätigkeit (35 – 36)						0,00	0,00	0,00
SA5	Saldo (5) Geldfluss aus der voranschlagswirksamen Gebarung (Saldo 3 + Saldo 4)						-9.500,00	-8.000,00	-7.907,97

		MVAG			VC QU	Ergebnisvoranschlag			Finanzierungsvoranschlag		
		EH	FH			VA 2026	VA 2025	RA 2024	VA 2026	VA 2025	RA 2024
1 Öffentliche Ordnung und Sicherheit											
13	Sonderpolizei										
131	Bau- und Feuerpolizei										
131000	Bau- und Feuerpolizei										
Operative Gebarung											
2/131000+816000	Ersätze der Sachverständigenhonorare	2114	3114	13		2.000,00	2.000,00	1.271,90	2.000,00	2.000,00	1.271,90
SU 21 / 31	Summe Erträge / Einzahlungen operative Gebarung					2.000,00	2.000,00	1.271,90	2.000,00	2.000,00	1.271,90
1/131000-640000	Sachverständigenhonorare	2222	3222	24		1.500,00	1.500,00	988,40	1.500,00	1.500,00	988,40
SU 22 / 32	Summe Aufwendungen / Auszahlungen operative Gebarung					1.500,00	1.500,00	988,40	1.500,00	1.500,00	988,40
SA 0 / SA 1	(0) Nettoergebnis (21 - 22) / (1) Geldfluss operative Gebarung (31 – 32)					500,00	500,00	283,50	500,00	500,00	283,50
SA01	Saldo (01) Haushaltsrücklagen (230 - 240)					0,00	0,00	0,00	0,00	0,00	0,00
SA00	Saldo (00) Nettoergebnis nach Haushaltsrücklagen (Saldo 0 + Saldo 01)					500,00	500,00	283,50			
Investive Gebarung											
SU 33	Summe Einzahlungen investive Gebarung								0,00	0,00	0,00
SU 34	Summe Auszahlungen investive Gebarung								0,00	0,00	0,00
SA2	Saldo (2) Geldfluss aus der Investiven Gebarung (33 – 34)								0,00	0,00	0,00
SA3	Saldo (3) Nettofinanzierungssaldo (Saldo 1 + Saldo 2)								500,00	500,00	283,50
Finanzierungstätigkeit											
SU 35	Summe Einzahlungen aus der Finanzierungstätigkeit								0,00	0,00	0,00
SU 36	Summe Auszahlungen aus der Finanzierungstätigkeit								0,00	0,00	0,00
SA4	Saldo (4) Geldfluss aus der Finanzierungstätigkeit (35 – 36)								0,00	0,00	0,00
SA5	Saldo (5) Geldfluss aus der voranschlagswirksamen Gebarung (Saldo 3 + Saldo 4)								500,00	500,00	283,50
133	Veterinärpolizei										
133000	Veterinärpolizei										
Operative Gebarung											
2/133000+808000	Erlöse für Hundemarken	2116	3116	16		100,00	100,00	48,00	100,00	100,00	53,00
SU 21 / 31	Summe Erträge / Einzahlungen operative Gebarung					100,00	100,00	48,00	100,00	100,00	53,00
1/133000-413000	Hundemarken	2221	3221	23		100,00	100,00		100,00	100,00	
SU 22 / 32	Summe Aufwendungen / Auszahlungen operative Gebarung					100,00	100,00	0,00	100,00	100,00	0,00
SA 0 / SA 1	(0) Nettoergebnis (21 - 22) / (1) Geldfluss operative Gebarung (31 – 32)					0,00	0,00	48,00	0,00	0,00	53,00
SA01	Saldo (01) Haushaltsrücklagen (230 - 240)					0,00	0,00	0,00	0,00	0,00	0,00
SA00	Saldo (00) Nettoergebnis nach Haushaltsrücklagen (Saldo 0 + Saldo 01)					0,00	0,00	48,00			
Investive Gebarung											
SU 33	Summe Einzahlungen investive Gebarung								0,00	0,00	0,00
SU 34	Summe Auszahlungen investive Gebarung								0,00	0,00	0,00

		MVAG		VC QU	Ergebnisvoranschlag			Finanzierungsvoranschlag		
		EH	FH		VA 2026	VA 2025	RA 2024	VA 2026	VA 2025	RA 2024
SA2	Saldo (2) Geldfluss aus der Investiven Gebarung (33 – 34)							0,00	0,00	0,00
SA3	Saldo (3) Nettofinanzierungssaldo (Saldo 1 + Saldo 2)							0,00	0,00	53,00
Finanzierungstätigkeit										
SU 35	Summe Einzahlungen aus der Finanzierungstätigkeit							0,00	0,00	0,00
SU 36	Summe Auszahlungen aus der Finanzierungstätigkeit							0,00	0,00	0,00
SA4	Saldo (4) Geldfluss aus der Finanzierungstätigkeit (35 – 36)							0,00	0,00	0,00
SA5	Saldo (5) Geldfluss aus der voranschlagswirksamen Gebarung (Saldo 3 + Saldo 4)							0,00	0,00	53,00
16 Feuerwehrwesen										
163 Freiwillige Feuerwehren										
163000 Freiwillige Feuerwehren										
Operative Gebarung										
2/163000+813000	Erträge aus der Auflösung von Investitionszuschüssen (Kapitaltransfers)	2127		1	7.400,00					
6/163000+871000	Kapitaltransfers aus Gemeinde-Bedarfszuweisungsmitteln	2121	3121	1	240.000,00	200.000,00		240.000,00	200.000,00	
6/163000+899000	Entnahmen aus Verrechnungsrücklagen zwischen operativer Gebarung und Projekten	2116		1		190.000,00	62.000,00			
SU 21 / 31	Summe Erträge / Einzahlungen operative Gebarung				247.400,00	390.000,00	62.000,00	240.000,00	200.000,00	0,00
1/163000-670000	Versicherungen	2222	3222	24	1.700,00	1.700,00	1.625,49	1.700,00	1.700,00	1.625,49
1/163000-680000	Planmäßige Abschreibung	2226			39.500,00	14.300,00	7.657,86			
1/163000-752000	Bezirksumlage	2231	3231	26	3.800,00	3.700,00	3.640,14	3.800,00	3.700,00	3.640,14
1/163000-754000	Subventionen an FF Dürnkrot	2231	3231	26	12.000,00	12.000,00	5.000,00	12.000,00	12.000,00	5.000,00
SU 22 / 32	Summe Aufwendungen / Auszahlungen operative Gebarung				57.000,00	31.700,00	17.923,49	17.500,00	17.400,00	10.265,63
SA 0 / SA 1	(0) Nettoergebnis (21 - 22) / (1) Geldfluss operative Gebarung (31 – 32)				190.400,00	358.300,00	44.076,51	222.500,00	182.600,00	-10.265,63
SA01	Saldo (01) Haushaltsrücklagen (230 - 240)				0,00	0,00	0,00	0,00	0,00	0,00
SA00	Saldo (00) Nettoergebnis nach Haushaltsrücklagen (Saldo 0 + Saldo 01)				190.400,00	358.300,00	44.076,51			
Investive Gebarung										
6/163000+301000	Kapitaltransfers von Ländern, Landesfonds und Landeskammern		3331	1					183.400,00	
6/163000+307000	Kapitaltransfers von privaten Haushalten und privaten Organisationen ohne Erwerbszweck und andere		3334	1					25.000,00	70.000,00
SU 33	Summe Einzahlungen investive Gebarung							0,00	208.400,00	70.000,00
5/163000-040000	Fahrzeuge		3414	1				240.000,00	598.400,00	132.000,00
SU 34	Summe Auszahlungen investive Gebarung							240.000,00	598.400,00	132.000,00
SA2	Saldo (2) Geldfluss aus der Investiven Gebarung (33 – 34)							-240.000,00	-390.000,00	-62.000,00
SA3	Saldo (3) Nettofinanzierungssaldo (Saldo 1 + Saldo 2)							-17.500,00	-207.400,00	-72.265,63

		MVAG	VC QU	Ergebnisvoranschlag			Finanzierungsvoranschlag		
		EH	FH	VA 2026	VA 2025	RA 2024	VA 2026	VA 2025	RA 2024
Finanzierungstätigkeit									
SU 35	Summe Einzahlungen aus der Finanzierungstätigkeit						0,00	0,00	0,00
SU 36	Summe Auszahlungen aus der Finanzierungstätigkeit						0,00	0,00	0,00
SA4	Saldo (4) Geldfluss aus der Finanzierungstätigkeit (35 – 36)						0,00	0,00	0,00
SA5	Saldo (5) Geldfluss aus der voranschlagswirksamen Gebarung (Saldo 3 + Saldo 4)						-17.500,00	-207.400,00	-72.265,63
163100 Freiwillige Feuerwehren									
Operative Gebarung									
SU 21 / 31	Summe Erträge / Einzahlungen operative Gebarung			0,00	0,00	0,00	0,00	0,00	0,00
1/163100-680000	Planmäßige Abschreibung	2226		1.000,00	1.000,00	951,35			
1/163100-754000	Subventionen an FF Waidendorf	2231	3231	8.000,00	12.000,00	5.000,00	8.000,00	12.000,00	5.000,00
SU 22 / 32	Summe Aufwendungen / Auszahlungen operative Gebarung			9.000,00	13.000,00	5.951,35	8.000,00	12.000,00	5.000,00
SA 0 / SA 1	(0) Nettoergebnis (21 - 22) / (1) Geldfluss operative Gebarung (31 – 32)			-9.000,00	-13.000,00	-5.951,35	-8.000,00	-12.000,00	-5.000,00
SA01	Saldo (01) Haushaltsrücklagen (230 - 240)			0,00	0,00	0,00	0,00	0,00	0,00
SA00	Saldo (00) Nettoergebnis nach Haushaltsrücklagen (Saldo 0 + Saldo 01)			-9.000,00	-13.000,00	-5.951,35			
Investive Gebarung									
SU 33	Summe Einzahlungen investive Gebarung						0,00	0,00	0,00
SU 34	Summe Auszahlungen investive Gebarung						0,00	0,00	0,00
SA2	Saldo (2) Geldfluss aus der Investiven Gebarung (33 – 34)						0,00	0,00	0,00
SA3	Saldo (3) Nettofinanzierungssaldo (Saldo 1 + Saldo 2)						-8.000,00	-12.000,00	-5.000,00
Finanzierungstätigkeit									
SU 35	Summe Einzahlungen aus der Finanzierungstätigkeit						0,00	0,00	0,00
SU 36	Summe Auszahlungen aus der Finanzierungstätigkeit						0,00	0,00	0,00
SA4	Saldo (4) Geldfluss aus der Finanzierungstätigkeit (35 – 36)						0,00	0,00	0,00
SA5	Saldo (5) Geldfluss aus der voranschlagswirksamen Gebarung (Saldo 3 + Saldo 4)						-8.000,00	-12.000,00	-5.000,00
164 Förderung der Brandbekämpfung und Brandverhütung									
164000 FÖRDERUNG D BRANDBE- BEKÄMPFUNG									
Operative Gebarung									
SU 21 / 31	Summe Erträge / Einzahlungen operative Gebarung			0,00	0,00	0,00	0,00	0,00	0,00
1/164000-631000	Telefon- und Rundfunkgebühren	2222	3222	400,00	400,00	387,20	400,00	400,00	387,20
1/164000-680000	Planmäßige Abschreibung	2226		6.500,00					
SU 22 / 32	Summe Aufwendungen / Auszahlungen operative Gebarung			6.900,00	400,00	387,20	400,00	400,00	387,20
SA 0 / SA 1	(0) Nettoergebnis (21 - 22) / (1) Geldfluss operative Gebarung (31 – 32)			-6.900,00	-400,00	-387,20	-400,00	-400,00	-387,20
SA01	Saldo (01) Haushaltsrücklagen (230 - 240)			0,00	0,00	0,00	0,00	0,00	0,00
SA00	Saldo (00) Nettoergebnis nach Haushaltsrücklagen (Saldo 0 + Saldo 01)			-6.900,00	-400,00	-387,20			

		MVAG	VC QU	Ergebnisvoranschlag			Finanzierungsvoranschlag		
		EH	FH	VA 2026	VA 2025	RA 2024	VA 2026	VA 2025	RA 2024
Investive Gebarung									
SU 33	Summe Einzahlungen investive Gebarung						0,00	0,00	0,00
1/164000-020000	Maschinen und maschinelle Anlagen		3414 2					38.000,00	
SU 34	Summe Auszahlungen investive Gebarung						0,00	38.000,00	0,00
SA2	Saldo (2) Geldfluss aus der Investiven Gebarung (33 – 34)						0,00	-38.000,00	0,00
SA3	Saldo (3) Nettofinanzierungssaldo (Saldo 1 + Saldo 2)						-400,00	-38.400,00	-387,20
Finanzierungstätigkeit									
SU 35	Summe Einzahlungen aus der Finanzierungstätigkeit						0,00	0,00	0,00
SU 36	Summe Auszahlungen aus der Finanzierungstätigkeit						0,00	0,00	0,00
SA4	Saldo (4) Geldfluss aus der Finanzierungstätigkeit (35 – 36)						0,00	0,00	0,00
SA5	Saldo (5) Geldfluss aus der voranschlagswirksamen Gebarung (Saldo 3 + Saldo 4)						-400,00	-38.400,00	-387,20
18 Landesverteidigung									
180 Zivilschutz									
180000 Zivilschutz									
Operative Gebarung									
SU 21 / 31	Summe Erträge / Einzahlungen operative Gebarung			0,00	0,00	0,00	0,00	0,00	0,00
1/180000-400000	Geringwertige Wirtschaftsgüter (Anlagevermögen unter € 800,-)	2221	3221 23	100,00	100,00		100,00	100,00	
1/180000-757000	Zivilschutzverband	2234	3234 27	600,00	600,00	470,19	600,00	600,00	470,19
SU 22 / 32	Summe Aufwendungen / Auszahlungen operative Gebarung			700,00	700,00	470,19	700,00	700,00	470,19
SA 0 / SA 1	(0) Nettoergebnis (21 - 22) / (1) Geldfluss operative Gebarung (31 – 32)			-700,00	-700,00	-470,19	-700,00	-700,00	-470,19
SA01	Saldo (01) Haushaltsrücklagen (230 - 240)			0,00	0,00	0,00	0,00	0,00	0,00
SA00	Saldo (00) Nettoergebnis nach Haushaltsrücklagen (Saldo 0 + Saldo 01)			-700,00	-700,00	-470,19			
Investive Gebarung									
SU 33	Summe Einzahlungen investive Gebarung						0,00	0,00	0,00
SU 34	Summe Auszahlungen investive Gebarung						0,00	0,00	0,00
SA2	Saldo (2) Geldfluss aus der Investiven Gebarung (33 – 34)						0,00	0,00	0,00
SA3	Saldo (3) Nettofinanzierungssaldo (Saldo 1 + Saldo 2)						-700,00	-700,00	-470,19
Finanzierungstätigkeit									
SU 35	Summe Einzahlungen aus der Finanzierungstätigkeit						0,00	0,00	0,00
SU 36	Summe Auszahlungen aus der Finanzierungstätigkeit						0,00	0,00	0,00
SA4	Saldo (4) Geldfluss aus der Finanzierungstätigkeit (35 – 36)						0,00	0,00	0,00
SA5	Saldo (5) Geldfluss aus der voranschlagswirksamen Gebarung (Saldo 3 + Saldo 4)						-700,00	-700,00	-470,19

		MVAG		VC QU	Ergebnisvoranschlag			Finanzierungsvoranschlag		
		EH	FH		VA 2026	VA 2025	RA 2024	VA 2026	VA 2025	RA 2024
2 Unterricht, Erziehung, Sport und Wissenschaft										
21	Allgemeinbildender Unterricht									
211	Volksschulen									
211000	Volksschulen									
Operative Gebarung										
2/211000+813000	Erträge aus der Auflösung von Investitionszuschüssen (Kapitaltransfers)	2127			800,00	800,00	780,95			
2/211000+828000	Personalkostenersatz	2116	3116		7.000,00	10.000,00	7.278,34	7.000,00	10.000,00	7.278,34
2/211000+860000	Transfers von Bund, Bundesfonds und Bundeskammern	2121	3121				4.202,80			4.202,80
2/211000+871000	Beihilfen Schul- u Kindergartenfonds	2121	3121	33			2.200,00			2.200,00
6/211000+899000	Entnahmen aus Verrechnungsrücklagen zwischen operativer Gebarung und Projekten	2116					703,80			
SU 21 / 31	Summe Erträge / Einzahlungen operative Gebarung				7.800,00	10.800,00	15.165,89	7.000,00	10.000,00	13.681,14
1/211000-400000	Geringwertige Wirtschaftsgüter (Anlagevermögen unter € 800,-)	2221	3221	23	1.500,00	2.000,00	2.502,17	1.500,00	2.000,00	2.502,17
1/211000-402000	Diverses Verbrauchsmaterial	2221	3221	23	2.500,00	2.000,00	2.072,45	2.500,00	2.000,00	2.072,45
1/211000-451000	Beheizung	2221	3221	23	10.000,00	9.200,00	6.770,17	10.000,00	9.200,00	6.770,17
1/211000-454000	Reinigungsmittel	2221	3221	23	4.000,00	4.000,00	3.354,86	4.000,00	4.000,00	3.354,86
1/211000-456000	Büromaterial	2221	3221	23	800,00	800,00	658,88	800,00	800,00	658,88
1/211000-457000	Drucksorten	2221	3221	23	400,00	400,00	309,80	400,00	400,00	309,80
1/211000-511000	Bezüge VB Arbeiter	2211	3211	20	51.100,00	30.000,00	29.023,30	51.100,00	30.000,00	29.023,30
1/211000-564001	Vergütung Schulärztin	2211	3211	20	1.500,00	1.500,00	1.285,06	1.500,00	1.500,00	1.285,06
1/211000-580000	DGB zum Ausgleichsfonds	2212	3212	20	1.500,00	1.200,00	1.086,97	1.500,00	1.200,00	1.086,97
1/211000-582000	DGB Sozialversicherung	2212	3212	20	13.700,00	10.000,00	9.151,67	13.700,00	10.000,00	9.151,67
1/211000-582900	Abfertigungsauslagerung	2212	3212	20	5.000,00	4.600,00	4.201,60	5.000,00	4.600,00	4.201,60
1/211000-600000	Strom	2222	3222	24	2.600,00		-2.025,80	2.600,00		-2.025,80
1/211000-610000	Instandhaltung von Grund und Boden	2224	3224		500,00		124,80	500,00		124,80
1/211000-614000	Instandhaltung des Gebäudes	2224	3224	24	5.000,00	5.000,00	1.212,34	5.000,00	5.000,00	1.212,34
1/211000-616000	Instandhaltung der Maschinen	2224	3224	24	3.500,00	300,00	260,00	3.500,00	300,00	260,00
1/211000-618000	Instandhaltung der Einrichtung	2224	3224	24	1.000,00	1.000,00	273,40	1.000,00	1.000,00	273,40
1/211000-631000	Telefon- und Rundfunkgebühren	2222	3222	24	1.500,00	1.200,00	970,51	1.500,00	1.200,00	970,51
1/211000-650000	Tilgung Zinsen	2241	3241	25	200,00	1.100,00	4.952,78	200,00	1.100,00	4.952,78
1/211000-670000	Versicherungen	2222	3222	24	2.800,00	2.700,00	2.584,01	2.800,00	2.700,00	2.584,01
1/211000-680000	Planmäßige Abschreibung	2226			35.600,00	38.700,00	38.749,29			
1/211000-710000	Steuern und Abgaben	2225	3225	24	7.000,00	6.000,00	4.835,75	7.000,00	6.000,00	4.835,75
1/211000-728000	Kosten der Datenverarbeitung	2225	3225	24	3.000,00	2.400,00	2.815,43	3.000,00	2.400,00	2.815,43

		MVAG VC QU			Ergebnisvoranschlag			Finanzierungsvoranschlag		
		EH	FH		VA 2026	VA 2025	RA 2024	VA 2026	VA 2025	RA 2024
1/211000-728100	Medienbeitrag	2225	3225	24	600,00	600,00	483,76	600,00	600,00	483,76
SU 22 / 32	Summe Aufwendungen / Auszahlungen operative Gebarung				155.300,00	124.700,00	115.653,20	119.700,00	86.000,00	76.903,91
SA 0 / SA 1	(0) Nettoergebnis (21 - 22) / (1) Geldfluss operative Gebarung (31 - 32)				-147.500,00	-113.900,00	-100.487,31	-112.700,00	-76.000,00	-63.222,77
SA01	Saldo (01) Haushaltsrücklagen (230 - 240)				0,00	0,00	0,00	0,00	0,00	0,00
SA00	Saldo (00) Nettoergebnis nach Haushaltsrücklagen (Saldo 0 + Saldo 01)				-147.500,00	-113.900,00	-100.487,31			
Investive Gebarung										
6/211000+301000	Kapitaltransfers von Ländern, Landesfonds und Landeskammern		3331	33						8.700,00
SU 33	Summe Einzahlungen investive Gebarung							0,00	0,00	8.700,00
1/211000-020000	Ankauf von Maschinen		3414	2 41				500,00	500,00	
1/211000-042000	Amts-, Betriebs- und Geschäftsausstattung		3415	2 41				2.200,00	13.000,00	2.026,80
5/211000-050000	Sonderanlagen		3412	40						703,80
SU 34	Summe Auszahlungen investive Gebarung							2.700,00	13.500,00	2.730,60
SA2	Saldo (2) Geldfluss aus der Investiven Gebarung (33 - 34)							-2.700,00	-13.500,00	5.969,40
SA3	Saldo (3) Nettofinanzierungssaldo (Saldo 1 + Saldo 2)							-115.400,00	-89.500,00	-57.253,37
Finanzierungstätigkeit										
SU 35	Summe Einzahlungen aus der Finanzierungstätigkeit							0,00	0,00	0,00
1/211000-346000	Tilgung Darlehen		3614	65				43.000,00	42.800,00	46.341,00
1/211000-347000	Investitionsdarlehen von Unternehmen (ohne Finanzunternehmen) und anderen		3613	65				2.200,00	2.300,00	2.220,00
SU 36	Summe Auszahlungen aus der Finanzierungstätigkeit							45.200,00	45.100,00	48.561,00
SA4	Saldo (4) Geldfluss aus der Finanzierungstätigkeit (35 - 36)							-45.200,00	-45.100,00	-48.561,00
SA5	Saldo (5) Geldfluss aus der voranschlagswirksamen Gebarung (Saldo 3 + Saldo 4)							-160.600,00	-134.600,00	-105.814,37
212	Mittelschulen									
212000	NEUE MITTELSCHULE									
Operative Gebarung										
SU 21 / 31	Summe Erträge / Einzahlungen operative Gebarung				0,00	0,00	0,00	0,00	0,00	0,00
1/212000-752000	Schulumlage	2231	3231	26	194.000,00	177.600,00	147.774,31	194.000,00	177.600,00	147.774,31
SU 22 / 32	Summe Aufwendungen / Auszahlungen operative Gebarung				194.000,00	177.600,00	147.774,31	194.000,00	177.600,00	147.774,31
SA 0 / SA 1	(0) Nettoergebnis (21 - 22) / (1) Geldfluss operative Gebarung (31 - 32)				-194.000,00	-177.600,00	-147.774,31	-194.000,00	-177.600,00	-147.774,31
SA01	Saldo (01) Haushaltsrücklagen (230 - 240)				0,00	0,00	0,00	0,00	0,00	0,00
SA00	Saldo (00) Nettoergebnis nach Haushaltsrücklagen (Saldo 0 + Saldo 01)				-194.000,00	-177.600,00	-147.774,31			
Investive Gebarung										
SU 33	Summe Einzahlungen investive Gebarung							0,00	0,00	0,00
SU 34	Summe Auszahlungen investive Gebarung							0,00	0,00	0,00
SA2	Saldo (2) Geldfluss aus der Investiven Gebarung (33 - 34)							0,00	0,00	0,00
SA3	Saldo (3) Nettofinanzierungssaldo (Saldo 1 + Saldo 2)							-194.000,00	-177.600,00	-147.774,31

MVAG					Ergebnisvoranschlag			Finanzierungsvoranschlag		
EH					VA 2026			VA 2025		
FH					RA 2024			RA 2024		
Finanzierungstätigkeit										
SU 35	Summe Einzahlungen aus der Finanzierungstätigkeit							0,00	0,00	0,00
SU 36	Summe Auszahlungen aus der Finanzierungstätigkeit							0,00	0,00	0,00
SA4	Saldo (4) Geldfluss aus der Finanzierungstätigkeit (35 – 36)							0,00	0,00	0,00
SA5	Saldo (5) Geldfluss aus der voranschlagswirksamen Gebarung (Saldo 3 + Saldo 4)							-194.000,00	-177.600,00	-147.774,31
213	Sonderschulen									
213000	SONDERSCHULE									
Operative Gebarung										
SU 21 / 31	Summe Erträge / Einzahlungen operative Gebarung				0,00	0,00	0,00	0,00	0,00	0,00
1/213000-752000	Schulumlage	2231	3231	26	48.500,00	46.000,00	49.035,83	48.500,00	46.000,00	49.035,83
SU 22 / 32	Summe Aufwendungen / Auszahlungen operative Gebarung				48.500,00	46.000,00	49.035,83	48.500,00	46.000,00	49.035,83
SA 0 / SA 1	(0) Nettoergebnis (21 - 22) / (1) Geldfluss operative Gebarung (31 – 32)				-48.500,00	-46.000,00	-49.035,83	-48.500,00	-46.000,00	-49.035,83
SA01	Saldo (01) Haushaltsrücklagen (230 - 240)				0,00	0,00	0,00	0,00	0,00	0,00
SA00	Saldo (00) Nettoergebnis nach Haushaltsrücklagen (Saldo 0 + Saldo 01)				-48.500,00	-46.000,00	-49.035,83			
Investive Gebarung										
SU 33	Summe Einzahlungen investive Gebarung							0,00	0,00	0,00
SU 34	Summe Auszahlungen investive Gebarung							0,00	0,00	0,00
SA2	Saldo (2) Geldfluss aus der Investiven Gebarung (33 – 34)							0,00	0,00	0,00
SA3	Saldo (3) Nettofinanzierungssaldo (Saldo 1 + Saldo 2)							-48.500,00	-46.000,00	-49.035,83
Finanzierungstätigkeit										
SU 35	Summe Einzahlungen aus der Finanzierungstätigkeit							0,00	0,00	0,00
SU 36	Summe Auszahlungen aus der Finanzierungstätigkeit							0,00	0,00	0,00
SA4	Saldo (4) Geldfluss aus der Finanzierungstätigkeit (35 – 36)							0,00	0,00	0,00
SA5	Saldo (5) Geldfluss aus der voranschlagswirksamen Gebarung (Saldo 3 + Saldo 4)							-48.500,00	-46.000,00	-49.035,83
214	Polytechnische Schulen									
214000	POLYTESCHNISCHER LEHRGANG									
Operative Gebarung										
SU 21 / 31	Summe Erträge / Einzahlungen operative Gebarung				0,00	0,00	0,00	0,00	0,00	0,00
1/214000-752000	Schulumlage	2231	3231	26	9.800,00	7.900,00	12.705,31	9.800,00	7.900,00	12.705,31
SU 22 / 32	Summe Aufwendungen / Auszahlungen operative Gebarung				9.800,00	7.900,00	12.705,31	9.800,00	7.900,00	12.705,31
SA 0 / SA 1	(0) Nettoergebnis (21 - 22) / (1) Geldfluss operative Gebarung (31 – 32)				-9.800,00	-7.900,00	-12.705,31	-9.800,00	-7.900,00	-12.705,31
SA01	Saldo (01) Haushaltsrücklagen (230 - 240)				0,00	0,00	0,00	0,00	0,00	0,00
SA00	Saldo (00) Nettoergebnis nach Haushaltsrücklagen (Saldo 0 + Saldo 01)				-9.800,00	-7.900,00	-12.705,31			
Investive Gebarung										
SU 33	Summe Einzahlungen investive Gebarung							0,00	0,00	0,00

		MVAG VC QU			Ergebnisvoranschlag			Finanzierungsvoranschlag		
		EH	FH		VA 2026	VA 2025	RA 2024	VA 2026	VA 2025	RA 2024
SU 34	Summe Auszahlungen investive Gebarung							0,00	0,00	0,00
SA2	Saldo (2) Geldfluss aus der Investiven Gebarung (33 – 34)							0,00	0,00	0,00
SA3	Saldo (3) Nettofinanzierungssaldo (Saldo 1 + Saldo 2)							-9.800,00	-7.900,00	-12.705,31
Finanzierungstätigkeit										
SU 35	Summe Einzahlungen aus der Finanzierungstätigkeit							0,00	0,00	0,00
SU 36	Summe Auszahlungen aus der Finanzierungstätigkeit							0,00	0,00	0,00
SA4	Saldo (4) Geldfluss aus der Finanzierungstätigkeit (35 – 36)							0,00	0,00	0,00
SA5	Saldo (5) Geldfluss aus der voranschlagswirksamen Gebarung (Saldo 3 + Saldo 4)							-9.800,00	-7.900,00	-12.705,31
22	Berufsbildender Unterricht; Anstalten der Bildung für Lehrerinnen und Lehrer sowie Erzieherinnen und Erzieher									
220	Berufsbildende Pflichtschulen									
220000	Berufsbildende Pflichtschulen									
Operative Gebarung										
SU 21 / 31	Summe Erträge / Einzahlungen operative Gebarung				0,00	0,00	0,00	0,00	0,00	0,00
1/220000-751000	Berufsschülerhaltungsbeitrag	2231	3231	26	12.600,00	12.100,00	8.350,00	12.600,00	12.100,00	8.350,00
SU 22 / 32	Summe Aufwendungen / Auszahlungen operative Gebarung				12.600,00	12.100,00	8.350,00	12.600,00	12.100,00	8.350,00
SA 0 / SA 1	(0) Nettoergebnis (21 - 22) / (1) Geldfluss operative Gebarung (31 – 32)				-12.600,00	-12.100,00	-8.350,00	-12.600,00	-12.100,00	-8.350,00
SA01	Saldo (01) Haushaltsrücklagen (230 - 240)				0,00	0,00	0,00	0,00	0,00	0,00
SA00	Saldo (00) Nettoergebnis nach Haushaltsrücklagen (Saldo 0 + Saldo 01)				-12.600,00	-12.100,00	-8.350,00			
Investive Gebarung										
SU 33	Summe Einzahlungen investive Gebarung							0,00	0,00	0,00
SU 34	Summe Auszahlungen investive Gebarung							0,00	0,00	0,00
SA2	Saldo (2) Geldfluss aus der Investiven Gebarung (33 – 34)							0,00	0,00	0,00
SA3	Saldo (3) Nettofinanzierungssaldo (Saldo 1 + Saldo 2)							-12.600,00	-12.100,00	-8.350,00
Finanzierungstätigkeit										
SU 35	Summe Einzahlungen aus der Finanzierungstätigkeit							0,00	0,00	0,00
SU 36	Summe Auszahlungen aus der Finanzierungstätigkeit							0,00	0,00	0,00
SA4	Saldo (4) Geldfluss aus der Finanzierungstätigkeit (35 – 36)							0,00	0,00	0,00
SA5	Saldo (5) Geldfluss aus der voranschlagswirksamen Gebarung (Saldo 3 + Saldo 4)							-12.600,00	-12.100,00	-8.350,00
24	Vorschulische Erziehung									
240	Kindergärten									
240000	KINDERGARTEN DKT									
Operative Gebarung										
2/240000+810000	Elternbeiträge	2114	3114	13	8.000,00	6.000,00	6.467,58	8.000,00	6.000,00	5.869,99
2/240000+810100	Nachmittagsbetreuung	2114	3114	13	17.000,00	18.000,00	15.637,95	17.000,00	18.000,00	15.120,14

		MVAG		VC QU	Ergebnisvoranschlag			Finanzierungsvoranschlag		
		EH	FH		VA 2026	VA 2025	RA 2024	VA 2026	VA 2025	RA 2024
2/240000+813000	Erträge aus der Auflösung von Investitionszuschüssen (Kapitaltransfers)	2127			5.700,00	5.700,00	5.656,62			
2/240000+816000	Personalkostenersatz	2114	3114		10.600,00			10.600,00		
2/240000+820000	Menüs	2131	3131	14		12.000,00	13.323,18		12.000,00	13.296,36
2/240000+861000	Transfers von Ländern, Landesfonds und Landeskammern	2121	3121		124.000,00	70.000,00		124.000,00	70.000,00	
2/240000+861100	Zinsenzuschuss	2121	3121	15	2.000,00		2.429,58	2.000,00		2.429,58
6/240000+899000	Entnahmen aus Verrechnungsrücklagen zwischen operativer Gebarung und Projekten	2116		1			703,80			
SU 21 / 31	Summe Erträge / Einzahlungen operative Gebarung				167.300,00	111.700,00	44.218,71	161.600,00	106.000,00	36.716,07
1/240000-400000	Geringwertige Wirtschaftsgüter (Anlagevermögen unter € 800,-)	2221	3221	23	3.500,00	3.000,00	5.206,47	3.500,00	3.000,00	5.206,47
1/240000-402000	Diverses Verbrauchsmaterial	2221	3221	23	4.000,00	3.000,00	4.365,49	4.000,00	3.000,00	4.365,49
1/240000-430000	MENUES	2221	3221	23		12.000,00	13.316,54		12.000,00	13.316,54
1/240000-451000	Beheizung	2221	3221	23	5.400,00	4.500,00	3.514,20	5.400,00	4.500,00	3.514,20
1/240000-454000	Reinigungsmittel	2221	3221	23	2.500,00	2.000,00	1.466,54	2.500,00	2.000,00	1.466,54
1/240000-456000	Büromaterial	2221	3221	23	500,00	200,00	47,74	500,00	200,00	47,74
1/240000-511000	Bezüge VB Arbeiter	2211	3211	20	215.000,00	183.300,00	163.612,51	215.000,00	183.300,00	163.612,51
1/240000-523000	Bezüge sonstige Arbeiter	2211	3211	20	4.400,00	4.000,00	3.922,38	4.400,00	4.000,00	3.922,38
1/240000-580000	DGB zum Ausgleichsfonds	2212	3212	20	8.000,00	6.800,00	5.921,42	8.000,00	6.800,00	5.921,42
1/240000-582000	DGB Sozialversicherung	2212	3212	20	51.600,00	39.900,00	35.214,45	51.600,00	39.900,00	35.214,45
1/240000-600000	Strom	2222	3222	24	2.000,00	1.000,00	-1.761,13	2.000,00	1.000,00	-1.761,13
1/240000-614000	Instandhaltung des Gebäudes	2224	3224	24	500,00	1.000,00	1.236,85	500,00	1.000,00	1.236,85
1/240000-618000	Instandhaltung der Einrichtung	2224	3224	24	1.600,00	2.000,00	1.136,63	1.600,00	2.000,00	1.136,63
1/240000-631000	Telefon- und Rundfunkgebühren	2222	3222	24	700,00	700,00	613,08	700,00	700,00	613,08
1/240000-650000	Tilgung Zinsen	2241	3241	25		1.000,00	1.720,07		1.000,00	1.720,07
1/240000-670000	Versicherungen	2222	3222	24	1.500,00	1.600,00	1.339,29	1.500,00	1.600,00	1.339,29
1/240000-680000	Planmäßige Abschreibung	2226			12.400,00	13.600,00	15.132,95			
1/240000-710000	Steuern und Abgaben	2225	3225	24	3.100,00	2.500,00	2.102,19	3.100,00	2.500,00	2.102,19
1/240000-724000	Reisegebühren	2225	3225	24	100,00			100,00		
1/240000-728000	Kosten Datenverarbeitung	2225	3225	24	600,00	600,00	554,62	600,00	600,00	554,62
1/240000-728100	Schulung der Bediensteten	2225	3225	24	600,00	600,00	507,50	600,00	600,00	507,50
1/240000-729000	Sonstige Ausgaben	2225	3225	24	300,00	300,00	237,50	300,00	300,00	237,50
SU 22 / 32	Summe Aufwendungen / Auszahlungen operative Gebarung				318.300,00	283.600,00	259.407,29	305.900,00	270.000,00	244.274,34
SA 0 / SA 1	(0) Nettoergebnis (21 - 22) / (1) Geldfluss operative Gebarung (31 - 32)				-151.000,00	-171.900,00	-215.188,58	-144.300,00	-164.000,00	-207.558,27
SA01	Saldo (01) Haushaltsrücklagen (230 - 240)				0,00	0,00	0,00	0,00	0,00	0,00
SA00	Saldo (00) Nettoergebnis nach Haushaltsrücklagen (Saldo 0 + Saldo 01)				-151.000,00	-171.900,00	-215.188,58			

		MVAG		VC QU	Ergebnisvoranschlag			Finanzierungsvoranschlag		
		EH	FH		VA 2026	VA 2025	RA 2024	VA 2026	VA 2025	RA 2024
Investive Gebarung										
6/240000+301000	Kapitaltransfers von Ländern, Landesfonds und Landeskammern			3331 1 33						7.600,00
SU 33	Summe Einzahlungen investive Gebarung							0,00	0,00	7.600,00
5/240000-010000	Gebäude und Bauten			3413 1				770.000,00	770.000,00	
1/240000-020000	Ankauf von Maschinen			3414 2 41				1.000,00	1.000,00	2.981,70
1/240000-042000	Amts-, Betriebs- und Geschäftsausstattung			3415 2 41				1.000,00	3.300,00	1.190,00
5/240000-050000	Sonderanlagen			3412 40						703,80
SU 34	Summe Auszahlungen investive Gebarung							772.000,00	774.300,00	4.875,50
SA2	Saldo (2) Geldfluss aus der Investiven Gebarung (33 – 34)							-772.000,00	-774.300,00	2.724,50
SA3	Saldo (3) Nettofinanzierungssaldo (Saldo 1 + Saldo 2)							-916.300,00	-938.300,00	-204.833,77
Finanzierungstätigkeit										
6/240000+346000	Investitionsdarlehen von Finanzunternehmen			3514 1				770.000,00	770.000,00	
SU 35	Summe Einzahlungen aus der Finanzierungstätigkeit							770.000,00	770.000,00	0,00
1/240000-346000	Tilgung Darlehen			3614 65					16.800,00	24.789,67
1/240000-347000	Investitionsdarlehen von Unternehmen (ohne Finanzunternehmen) und anderen			3613 65				2.200,00	2.400,00	2.220,00
SU 36	Summe Auszahlungen aus der Finanzierungstätigkeit							2.200,00	19.200,00	27.009,67
SA4	Saldo (4) Geldfluss aus der Finanzierungstätigkeit (35 – 36)							767.800,00	750.800,00	-27.009,67
SA5	Saldo (5) Geldfluss aus der voranschlagswirksamen Gebarung (Saldo 3 + Saldo 4)							-148.500,00	-187.500,00	-231.843,44
240100 SCHULISCHE TAGESBETREUUNG										
Operative Gebarung										
2/240100+810000	Elternbeiträge	2114	3114	13	3.500,00	3.500,00	3.350,00	3.500,00	3.500,00	3.445,00
2/240100+810100	Tagesbetreuung	2114	3114	13	25.000,00	23.000,00	25.005,00	25.000,00	23.000,00	25.286,00
2/240100+813000	Erträge aus der Auflösung von Investitionszuschüssen (Kapitaltransfers)	2127			2.000,00	2.000,00	2.000,00			
2/240100+816000	Personalkostenzuschuss	2114	3114	13	21.000,00	21.000,00	20.600,00	21.000,00	21.000,00	20.600,00
2/240100+820000	Menüs	2131	3131	14	20.000,00	15.000,00	21.262,70	20.000,00	15.000,00	20.604,70
SU 21 / 31	Summe Erträge / Einzahlungen operative Gebarung				71.500,00	64.500,00	72.217,70	69.500,00	62.500,00	69.935,70
1/240100-400000	Geringwertige Wirtschaftsgüter (Anlagevermögen unter € 800,-)	2221	3221	23	800,00	500,00	785,73	800,00	500,00	785,73
1/240100-402000	Diverses Verbrauchsmaterial	2221	3221	23	3.000,00	3.000,00	2.403,93	3.000,00	3.000,00	2.403,93
1/240100-430000	Menüs	2221	3221	23	20.000,00	15.000,00	19.562,24	20.000,00	15.000,00	19.562,24
1/240100-451000	Beheizung	2221	3221	23	7.000,00	6.000,00	3.406,88	7.000,00	6.000,00	3.406,88
1/240100-454000	Reinigungsmittel	2221	3221	23	1.000,00	1.000,00	1.179,62	1.000,00	1.000,00	1.179,62
1/240100-456000	Büromaterial	2221	3221	23	200,00	200,00	203,00	200,00	200,00	203,00
1/240100-511000	Bezüge VB Arbeiter	2211	3211	20	52.200,00	49.400,00	47.651,06	52.200,00	49.400,00	47.651,06

		MVAG		VC QU	Ergebnisvoranschlag			Finanzierungsvoranschlag		
		EH	FH		VA 2026	VA 2025	RA 2024	VA 2026	VA 2025	RA 2024
1/240100-523000	Bezüge sonstige Arbeiter	2211	3211	20	2.300,00	2.300,00	2.131,40	2.300,00	2.300,00	2.131,40
1/240100-580000	DGB zum Ausgleichsfonds	2212	3212	20	2.000,00	1.900,00	1.841,95	2.000,00	1.900,00	1.841,95
1/240100-582000	DGB Sozialversicherung	2212	3212	20	11.400,00	11.000,00	10.596,80	11.400,00	11.000,00	10.596,80
1/240100-600000	Strom	2222	3222	24	2.300,00	1.700,00	1.423,63	2.300,00	1.700,00	1.423,63
1/240100-610000	Instandhaltung von Grund und Boden	2224	3224		300,00	300,00	1.314,31	300,00	300,00	1.314,31
1/240100-614000	Instandhaltung des Gebäudes	2224	3224	24	16.200,00	2.500,00	2.689,11	16.200,00	2.500,00	2.689,11
1/240100-618000	Instandhaltung der Einrichtung	2224	3224	24	1.000,00	1.000,00	982,91	1.000,00	1.000,00	982,91
1/240100-631000	Telefon- und Rundfunkgebühren	2222	3222	24	600,00	600,00	505,64	600,00	600,00	505,64
1/240100-670000	Versicherungen	2222	3222	24	1.100,00	1.100,00	1.051,34	1.100,00	1.100,00	1.051,34
1/240100-680000	Planmäßige Abschreibung	2226			4.100,00	4.500,00	7.329,57			
1/240100-710000	Steuern und Abgaben	2225	3225	24	2.200,00	1.800,00	1.449,74	2.200,00	1.800,00	1.449,74
1/240100-720000	Personalkostenzuschuß	2225	3225	24	4.000,00	3.500,00	3.542,58	4.000,00	3.500,00	3.542,58
1/240100-728000	sonst. Ausgaben	2225	3225	24	200,00	100,00	207,50	200,00	100,00	207,50
1/240100-728100	Schulung der Bediensteten	2225	3225		100,00	100,00	28,00	100,00	100,00	28,00
SU 22 / 32	Summe Aufwendungen / Auszahlungen operative Gebarung				132.000,00	107.500,00	110.286,94	127.900,00	103.000,00	102.957,37
SA 0 / SA 1	(0) Nettoergebnis (21 - 22) / (1) Geldfluss operative Gebarung (31 - 32)				-60.500,00	-43.000,00	-38.069,24	-58.400,00	-40.500,00	-33.021,67
SA01	Saldo (01) Haushaltsrücklagen (230 - 240)				0,00	0,00	0,00	0,00	0,00	0,00
SA00	Saldo (00) Nettoergebnis nach Haushaltsrücklagen (Saldo 0 + Saldo 01)				-60.500,00	-43.000,00	-38.069,24			
Investive Gebarung										
SU 33	Summe Einzahlungen investive Gebarung							0,00	0,00	0,00
1/240100-042000	Amts-, Betriebs- und Geschäftsausstattung			3415 2 41				1.000,00	1.000,00	2.042,50
SU 34	Summe Auszahlungen investive Gebarung							1.000,00	1.000,00	2.042,50
SA2	Saldo (2) Geldfluss aus der Investiven Gebarung (33 - 34)							-1.000,00	-1.000,00	-2.042,50
SA3	Saldo (3) Nettofinanzierungssaldo (Saldo 1 + Saldo 2)							-59.400,00	-41.500,00	-35.064,17
Finanzierungstätigkeit										
SU 35	Summe Einzahlungen aus der Finanzierungstätigkeit							0,00	0,00	0,00
SU 36	Summe Auszahlungen aus der Finanzierungstätigkeit							0,00	0,00	0,00
SA4	Saldo (4) Geldfluss aus der Finanzierungstätigkeit (35 - 36)							0,00	0,00	0,00
SA5	Saldo (5) Geldfluss aus der voranschlagswirksamen Gebarung (Saldo 3 + Saldo 4)							-59.400,00	-41.500,00	-35.064,17
240200	Kleinkinderbetreuung									
Operative Gebarung										
SU 21 / 31	Summe Erträge / Einzahlungen operative Gebarung				0,00	0,00	0,00	0,00	0,00	0,00
1/240200-752000	Transfers an Gemeinden, Gemeindeverbände (ohne marktbestimmte Tätigkeit) und Gemeindefonds	2231	3231	26	1.500,00	1.500,00	1.980,00	1.500,00	1.500,00	1.980,00
SU 22 / 32	Summe Aufwendungen / Auszahlungen operative Gebarung				1.500,00	1.500,00	1.980,00	1.500,00	1.500,00	1.980,00

		MVAG VC QU			Ergebnisvoranschlag			Finanzierungsvoranschlag		
		EH	FH		VA 2026	VA 2025	RA 2024	VA 2026	VA 2025	RA 2024
SA 0 / SA 1	(0) Nettoergebnis (21 - 22) / (1) Geldfluss operative Gebarung (31 – 32)				-1.500,00	-1.500,00	-1.980,00	-1.500,00	-1.500,00	-1.980,00
SA01	Saldo (01) Haushaltsrücklagen (230 - 240)				0,00	0,00	0,00	0,00	0,00	0,00
SA00	Saldo (00) Nettoergebnis nach Haushaltsrücklagen (Saldo 0 + Saldo 01)				-1.500,00	-1.500,00	-1.980,00			
Investive Gebarung										
SU 33	Summe Einzahlungen investive Gebarung							0,00	0,00	0,00
SU 34	Summe Auszahlungen investive Gebarung							0,00	0,00	0,00
SA2	Saldo (2) Geldfluss aus der Investiven Gebarung (33 – 34)							0,00	0,00	0,00
SA3	Saldo (3) Nettofinanzierungssaldo (Saldo 1 + Saldo 2)							-1.500,00	-1.500,00	-1.980,00
Finanzierungstätigkeit										
SU 35	Summe Einzahlungen aus der Finanzierungstätigkeit							0,00	0,00	0,00
SU 36	Summe Auszahlungen aus der Finanzierungstätigkeit							0,00	0,00	0,00
SA4	Saldo (4) Geldfluss aus der Finanzierungstätigkeit (35 – 36)							0,00	0,00	0,00
SA5	Saldo (5) Geldfluss aus der voranschlagswirksamen Gebarung (Saldo 3 + Saldo 4)							-1.500,00	-1.500,00	-1.980,00
241	Förderung der Elementarpädagoginnen und -pädagogen									
241000	KINDERGARTEN WAIDENDORF									
Operative Gebarung										
2/241000+810000	Elternbeiträge	2114	3114	13	700,00	1.300,00	934,56	700,00	1.300,00	932,79
2/241000+810100	Nachmittagsbetreuung	2114	3114	13	2.300,00	2.200,00	2.327,55	2.300,00	2.200,00	2.389,50
2/241000+820000	Menüs	2131	3131	14		2.000,00	2.020,38		2.000,00	2.095,00
SU 21 / 31	Summe Erträge / Einzahlungen operative Gebarung				3.000,00	5.500,00	5.282,49	3.000,00	5.500,00	5.417,29
1/241000-400000	Geringwertige Wirtschaftsgüter (Anlagevermögen unter € 800,-)	2221	3221	23	2.500,00	1.500,00	2.886,24	2.500,00	1.500,00	2.886,24
1/241000-402000	Diverses Verbrauchsmaterial	2221	3221	23	700,00	1.000,00	398,05	700,00	1.000,00	398,05
1/241000-430000	Menüs	2221	3221	23		2.000,00	2.069,20		2.000,00	2.069,20
1/241000-451000	Beheizung	2221	3221	23	4.500,00	3.600,00	3.554,44	4.500,00	3.600,00	3.554,44
1/241000-454000	Reinigungsmittel	2221	3221	23	300,00	300,00	159,97	300,00	300,00	159,97
1/241000-456000	Büromaterial	2221	3221	23	600,00	600,00	446,00	600,00	600,00	446,00
1/241000-511000	Bezüge VB Arbeiter	2211	3211	20	52.200,00	49.400,00	46.987,60	52.200,00	49.400,00	46.987,60
1/241000-580000	DGB zum Ausgleichsfonds	2212	3212	20	2.200,00	1.900,00	1.738,56	2.200,00	1.900,00	1.738,56
1/241000-582000	DGB Sozialversicherung	2212	3212	20	11.200,00	10.600,00	10.032,04	11.200,00	10.600,00	10.032,04
1/241000-600000	Strom	2222	3222	24	4.500,00	1.900,00	1.833,32	4.500,00	1.900,00	1.833,32
1/241000-610000	Instandhaltung von Grund und Boden	2224	3224	24	500,00			500,00		
1/241000-614000	Instandhaltung des Gebäudes	2224	3224	24	5.000,00	5.000,00	3.221,58	5.000,00	5.000,00	3.221,58
1/241000-618000	Instandhaltung der Einrichtung	2224	3224	24	1.000,00	1.000,00	1.855,21	1.000,00	1.000,00	1.855,21
1/241000-631000	Telefon- und Rundfunkgebühren	2222	3222	24	800,00	700,00	678,46	800,00	700,00	678,46
1/241000-670000	Versicherungen	2222	3222	24	1.700,00	1.700,00	1.609,41	1.700,00	1.700,00	1.609,41
1/241000-680000	Planmäßige Abschreibung	2226			5.300,00	5.100,00	5.000,88			

		MVAG		VC QU	Ergebnisvoranschlag			Finanzierungsvoranschlag		
		EH	FH		VA 2026	VA 2025	RA 2024	VA 2026	VA 2025	RA 2024
1/241000-700000	Miete Kopierer	2223	3223	24	1.400,00	1.400,00	1.270,12	1.400,00	1.400,00	1.270,12
1/241000-710000	Steuern und Abgaben	2225	3225	24	3.600,00	3.400,00	2.686,52	3.600,00	3.400,00	2.686,52
1/241000-728000	Kosten Datenverarbeitung	2225	3225	24	300,00	300,00	298,34	300,00	300,00	298,34
1/241000-728100	Entgelte für sonstige Leistungen	2225	3225	24	100,00	100,00		100,00	100,00	
1/241000-729000	Sonstige Ausgaben	2225	3225	24			82,50			82,50
SU 22 / 32	Summe Aufwendungen / Auszahlungen operative Gebarung				98.400,00	91.500,00	86.808,44	93.100,00	86.400,00	81.807,56
SA 0 / SA 1	(0) Nettoergebnis (21 - 22) / (1) Geldfluss operative Gebarung (31 – 32)				-95.400,00	-86.000,00	-81.525,95	-90.100,00	-80.900,00	-76.390,27
SA01	Saldo (01) Haushaltsrücklagen (230 - 240)				0,00	0,00	0,00	0,00	0,00	0,00
SA00	Saldo (00) Nettoergebnis nach Haushaltsrücklagen (Saldo 0 + Saldo 01)				-95.400,00	-86.000,00	-81.525,95			
Investive Gebarung										
SU 33	Summe Einzahlungen investive Gebarung							0,00	0,00	0,00
1/241000-042000	Amts-, Betriebs- und Geschäftsausstattung			3415 2 41				1.000,00	2.000,00	1.180,00
SU 34	Summe Auszahlungen investive Gebarung							1.000,00	2.000,00	1.180,00
SA2	Saldo (2) Geldfluss aus der Investiven Gebarung (33 – 34)							-1.000,00	-2.000,00	-1.180,00
SA3	Saldo (3) Nettofinanzierungssaldo (Saldo 1 + Saldo 2)							-91.100,00	-82.900,00	-77.570,27
Finanzierungstätigkeit										
SU 35	Summe Einzahlungen aus der Finanzierungstätigkeit							0,00	0,00	0,00
SU 36	Summe Auszahlungen aus der Finanzierungstätigkeit							0,00	0,00	0,00
SA4	Saldo (4) Geldfluss aus der Finanzierungstätigkeit (35 – 36)							0,00	0,00	0,00
SA5	Saldo (5) Geldfluss aus der voranschlagswirksamen Gebarung (Saldo 3 + Saldo 4)							-91.100,00	-82.900,00	-77.570,27
26 Sport und außerschulische Leibeserziehung										
262 Sportplätze										
262000 MEHRZWECKHALLE										
Operative Gebarung										
2/262000+811000	Erlöse aus Vermietung	2115	3115	14	42.000,00	42.000,00	30.973,04	42.000,00	42.000,00	30.973,04
6/262000+899000	Entnahmen aus Verrechnungsrücklagen zwischen operativer Gebarung und Projekten	2116		1			703,80			
SU 21 / 31	Summe Erträge / Einzahlungen operative Gebarung				42.000,00	42.000,00	31.676,84	42.000,00	42.000,00	30.973,04
1/262000-400000	Geringwertige Wirtschaftsgüter (Anlagevermögen unter € 800,-)	2221	3221	23	500,00	500,00		500,00	500,00	
1/262000-451000	Beheizung	2221	3221	23	10.000,00	9.400,00	9.478,70	10.000,00	9.400,00	9.478,70
1/262000-454000	Reinigungsmittel	2221	3221	23	100,00	300,00		100,00	300,00	
1/262000-600000	Strom	2222	3222	24	1.000,00	2.000,00	-165,38	1.000,00	2.000,00	-165,38
1/262000-614000	Instandhaltung des Gebäudes	2224	3224	24	3.000,00	3.000,00	3.974,70	3.000,00	3.000,00	3.974,70
1/262000-618000	Instandhaltung der Einrichtung	2224	3224	24	2.000,00	3.000,00	574,08	2.000,00	3.000,00	574,08

		MVAG		VC QU	Ergebnisvoranschlag			Finanzierungsvoranschlag		
		EH	FH		VA 2026	VA 2025	RA 2024	VA 2026	VA 2025	RA 2024
1/262000-650000	Tilgung Zinsen	2241	3241	25	1.300,00	1.200,00	2.609,97	1.300,00	1.200,00	2.609,97
1/262000-670000	Versicherungen	2222	3222	24	3.400,00	3.400,00	3.052,05	3.400,00	3.400,00	3.052,05
1/262000-680000	Planmäßige Abschreibung	2226			12.300,00	12.300,00	12.317,70			
1/262000-710000	Steuern und Abgaben	2225	3225	24	7.900,00	6.500,00	5.391,87	7.900,00	6.500,00	5.391,87
SU 22 / 32	Summe Aufwendungen / Auszahlungen operative Gebarung				41.500,00	41.600,00	37.233,69	29.200,00	29.300,00	24.915,99
SA 0 / SA 1	(0) Nettoergebnis (21 - 22) / (1) Geldfluss operative Gebarung (31 – 32)				500,00	400,00	-5.556,85	12.800,00	12.700,00	6.057,05
SA01	Saldo (01) Haushaltsrücklagen (230 - 240)				0,00	0,00	0,00	0,00	0,00	0,00
SA00	Saldo (00) Nettoergebnis nach Haushaltsrücklagen (Saldo 0 + Saldo 01)				500,00	400,00	-5.556,85			
Investive Gebarung										
SU 33	Summe Einzahlungen investive Gebarung							0,00	0,00	0,00
5/262000-050000	Sonderanlagen		3412	40						703,80
SU 34	Summe Auszahlungen investive Gebarung							0,00	0,00	703,80
SA2	Saldo (2) Geldfluss aus der Investiven Gebarung (33 – 34)							0,00	0,00	-703,80
SA3	Saldo (3) Nettofinanzierungssaldo (Saldo 1 + Saldo 2)							12.800,00	12.700,00	5.353,25
Finanzierungstätigkeit										
SU 35	Summe Einzahlungen aus der Finanzierungstätigkeit							0,00	0,00	0,00
1/262000-346000	Tilgung Darlehen		3614	65				8.400,00	8.800,00	7.467,08
1/262000-347000	Investitionsdarlehen von Unternehmen (ohne Finanzunternehmen) und anderen		3613	65				1.500,00	1.600,00	1.620,00
SU 36	Summe Auszahlungen aus der Finanzierungstätigkeit							9.900,00	10.400,00	9.087,08
SA4	Saldo (4) Geldfluss aus der Finanzierungstätigkeit (35 – 36)							-9.900,00	-10.400,00	-9.087,08
SA5	Saldo (5) Geldfluss aus der voranschlagswirksamen Gebarung (Saldo 3 + Saldo 4)							2.900,00	2.300,00	-3.733,83
265	Tennisplätze und -hallen									
265000	SONSTIGE EINRICHTUNGEN UND MASSNAHMEN									
Operative Gebarung										
SU 21 / 31	Summe Erträge / Einzahlungen operative Gebarung				0,00	0,00	0,00	0,00	0,00	0,00
1/265000-757000	Subventionen Tennisverein	2234	3234	27			124,80			124,80
SU 22 / 32	Summe Aufwendungen / Auszahlungen operative Gebarung				0,00	0,00	124,80	0,00	0,00	124,80
SA 0 / SA 1	(0) Nettoergebnis (21 - 22) / (1) Geldfluss operative Gebarung (31 – 32)				0,00	0,00	-124,80	0,00	0,00	-124,80
SA01	Saldo (01) Haushaltsrücklagen (230 - 240)				0,00	0,00	0,00	0,00	0,00	0,00
SA00	Saldo (00) Nettoergebnis nach Haushaltsrücklagen (Saldo 0 + Saldo 01)				0,00	0,00	-124,80			
Investive Gebarung										
SU 33	Summe Einzahlungen investive Gebarung							0,00	0,00	0,00
SU 34	Summe Auszahlungen investive Gebarung							0,00	0,00	0,00
SA2	Saldo (2) Geldfluss aus der Investiven Gebarung (33 – 34)							0,00	0,00	0,00
SA3	Saldo (3) Nettofinanzierungssaldo (Saldo 1 + Saldo 2)							0,00	0,00	-124,80

		MVAG VC QU			Ergebnisvoranschlag			Finanzierungsvoranschlag		
		EH	FH		VA 2026	VA 2025	RA 2024	VA 2026	VA 2025	RA 2024
Finanzierungstätigkeit										
SU 35	Summe Einzahlungen aus der Finanzierungstätigkeit							0,00	0,00	0,00
SU 36	Summe Auszahlungen aus der Finanzierungstätigkeit							0,00	0,00	0,00
SA4	Saldo (4) Geldfluss aus der Finanzierungstätigkeit (35 – 36)							0,00	0,00	0,00
SA5	Saldo (5) Geldfluss aus der voranschlagswirksamen Gebarung (Saldo 3 + Saldo 4)							0,00	0,00	-124,80
27	Erwachsenenbildung									
272	Volksbildungsheime									
272000	Volksbildungsheime									
Operative Gebarung										
2/272000+811000	Erlöse aus Vermietung	2115	3115	14	4.100,00	5.000,00	3.779,44	4.100,00	5.000,00	3.779,44
2/272000+829000	Betriebskostenersätze	2116	3116	18	2.000,00	2.000,00	3.055,17	2.000,00	2.000,00	3.055,17
SU 21 / 31	Summe Erträge / Einzahlungen operative Gebarung				6.100,00	7.000,00	6.834,61	6.100,00	7.000,00	6.834,61
1/272000-614000	Instandhaltung des Gebäudes	2224	3224	24		500,00			500,00	
1/272000-670000	Versicherungen	2222	3222	24	500,00	500,00	442,34	500,00	500,00	442,34
1/272000-710000	Steuern und Abgaben	2225	3225	24	200,00	200,00	129,72	200,00	200,00	129,72
SU 22 / 32	Summe Aufwendungen / Auszahlungen operative Gebarung				700,00	1.200,00	572,06	700,00	1.200,00	572,06
SA 0 / SA 1	(0) Nettoergebnis (21 - 22) / (1) Geldfluss operative Gebarung (31 – 32)				5.400,00	5.800,00	6.262,55	5.400,00	5.800,00	6.262,55
SA01	Saldo (01) Haushaltsrücklagen (230 - 240)				0,00	0,00	0,00	0,00	0,00	0,00
SA00	Saldo (00) Nettoergebnis nach Haushaltsrücklagen (Saldo 0 + Saldo 01)				5.400,00	5.800,00	6.262,55			
Investive Gebarung										
SU 33	Summe Einzahlungen investive Gebarung							0,00	0,00	0,00
SU 34	Summe Auszahlungen investive Gebarung							0,00	0,00	0,00
SA2	Saldo (2) Geldfluss aus der Investiven Gebarung (33 – 34)							0,00	0,00	0,00
SA3	Saldo (3) Nettofinanzierungssaldo (Saldo 1 + Saldo 2)							5.400,00	5.800,00	6.262,55
Finanzierungstätigkeit										
SU 35	Summe Einzahlungen aus der Finanzierungstätigkeit							0,00	0,00	0,00
SU 36	Summe Auszahlungen aus der Finanzierungstätigkeit							0,00	0,00	0,00
SA4	Saldo (4) Geldfluss aus der Finanzierungstätigkeit (35 – 36)							0,00	0,00	0,00
SA5	Saldo (5) Geldfluss aus der voranschlagswirksamen Gebarung (Saldo 3 + Saldo 4)							5.400,00	5.800,00	6.262,55
272100	Bernsteinhalle									
Operative Gebarung										
2/272100+811000	Erlöse aus Vermietung	2115	3115	14	12.000,00	12.000,00	14.217,44	12.000,00	12.000,00	14.217,44
2/272100+813000	Erträge aus der Auflösung von Investitionszuschüssen (Kapitaltransfers)	2127			1.300,00					
2/272100+828000	Kostenersätze	2116	3116	18	500,00	2.500,00	2.349,81	500,00	2.500,00	2.349,81

		MVAG		VC QU	Ergebnisvoranschlag			Finanzierungsvoranschlag		
		EH	FH		VA 2026	VA 2025	RA 2024	VA 2026	VA 2025	RA 2024
6/272100+899000	Entnahmen aus Verrechnungsrücklagen zwischen operativer Gebarung und Projekten	2116		1			66.754,30			
SU 21 / 31	Summe Erträge / Einzahlungen operative Gebarung				13.800,00	14.500,00	83.321,55	12.500,00	14.500,00	16.567,25
1/272100-400000	Geringwertige Wirtschaftsgüter (Anlagevermögen unter € 800,-)	2221	3221	23	700,00	700,00	500,55	700,00	700,00	500,55
1/272100-402000	Diverses Verbrauchsmaterial	2221	3221	23	800,00	700,00	1.180,92	800,00	700,00	1.180,92
1/272100-451000	Beheizung	2221	3221	23	16.000,00	12.000,00	11.074,97	16.000,00	12.000,00	11.074,97
1/272100-454000	Reinigungsmittel	2221	3221	23	500,00	500,00	848,90	500,00	500,00	848,90
1/272100-457000	Drucksorten	2221	3221				43,49			43,49
1/272100-511000	Bezüge VB Arbeiter	2211	3211	20	77.700,00	31.000,00	28.956,06	77.700,00	31.000,00	28.956,06
1/272100-580000	DGB zum Ausgleichsfonds	2212	3212	20	800,00		48,92	800,00		48,92
1/272100-582000	DGB Sozialversicherung	2212	3212	20	10.500,00	6.100,00	5.618,04	10.500,00	6.100,00	5.618,04
1/272100-600000	Strom	2222	3222	24	8.000,00	8.800,00	6.027,40	8.000,00	8.800,00	6.027,40
1/272100-614000	Instandhaltung des Gebäudes	2224	3224	24	20.000,00	10.000,00	36.326,51	20.000,00	10.000,00	36.326,51
1/272100-616000	Instandhaltung der Maschinen	2224	3224	24	700,00	700,00	310,50	700,00	700,00	310,50
1/272100-618000	Instandhaltung der Einrichtung	2224	3224	24	7.000,00	4.000,00	3.793,56	7.000,00	4.000,00	3.793,56
1/272100-631000	Telefon- und Rundfunkgebühren	2222	3222	24	800,00	700,00	564,60	800,00	700,00	564,60
1/272100-670000	Versicherungen	2222	3222	24	3.500,00	3.300,00	3.216,86	3.500,00	3.300,00	3.216,86
1/272100-680000	Planmäßige Abschreibung	2226			12.000,00	10.500,00	10.089,44			
1/272100-700000	Miete KIG	2223	3223	24	157.000,00	150.000,00	112.426,27	157.000,00	150.000,00	112.426,27
1/272100-710000	Steuern und Abgaben	2225	3225	24	4.200,00	4.200,00	3.495,69	4.200,00	4.200,00	3.495,69
1/272100-728000	Schulung der Bediensteten	2225	3225	24			744,00			744,00
1/272100-729000	EDV-Aufwand	2225	3225		500,00	500,00	804,60	500,00	500,00	804,60
SU 22 / 32	Summe Aufwendungen / Auszahlungen operative Gebarung				320.700,00	243.700,00	226.071,28	308.700,00	233.200,00	215.981,84
SA 0 / SA 1	(0) Nettoergebnis (21 - 22) / (1) Geldfluss operative Gebarung (31 - 32)				-306.900,00	-229.200,00	-142.749,73	-296.200,00	-218.700,00	-199.414,59
SA01	Saldo (01) Haushaltsrücklagen (230 - 240)				0,00	0,00	0,00	0,00	0,00	0,00
SA00	Saldo (00) Nettoergebnis nach Haushaltsrücklagen (Saldo 0 + Saldo 01)				-306.900,00	-229.200,00	-142.749,73			
Investive Gebarung										
SU 33	Summe Einzahlungen investive Gebarung							0,00	0,00	0,00
5/272100-010000	Gebäude und Bauten		3413	1						66.754,30
1/272100-042000	Amts-, Betriebs- und Geschäftsausstattung		3415	2 41				1.000,00	1.000,00	22.561,88
SU 34	Summe Auszahlungen investive Gebarung							1.000,00	1.000,00	89.316,18
SA2	Saldo (2) Geldfluss aus der Investiven Gebarung (33 - 34)							-1.000,00	-1.000,00	-89.316,18
SA3	Saldo (3) Nettofinanzierungssaldo (Saldo 1 + Saldo 2)							-297.200,00	-219.700,00	-288.730,77
Finanzierungstätigkeit										
SU 35	Summe Einzahlungen aus der Finanzierungstätigkeit							0,00	0,00	0,00
SU 36	Summe Auszahlungen aus der Finanzierungstätigkeit							0,00	0,00	0,00

		MVAG		VC QU	Ergebnisvoranschlag			Finanzierungsvoranschlag		
		EH	FH		VA 2026	VA 2025	RA 2024	VA 2026	VA 2025	RA 2024
SA4	Saldo (4) Geldfluss aus der Finanzierungstätigkeit (35 – 36)							0,00	0,00	0,00
SA5	Saldo (5) Geldfluss aus der voranschlagswirksamen Gebarung (Saldo 3 + Saldo 4)							-297.200,00	-219.700,00	-288.730,77
272200	Dorfzentrum Waidendorf									
Operative Gebarung										
2/272200+811000	Erlöse aus Vermietung	2115	3115		1.000,00	2.000,00		1.000,00	2.000,00	
6/272200+871000	Bedarfszuweisungen III Projekte	2121	3121	1 33			150.000,00			150.000,00
6/272200+899000	Entnahmen aus Verrechnungsrücklagen zwischen operativer Gebarung und Projekten	2116		1			78.715,71			
SU 21 / 31	Summe Erträge / Einzahlungen operative Gebarung				1.000,00	2.000,00	228.715,71	1.000,00	2.000,00	150.000,00
1/272200-400000	Geringwertige Wirtschaftsgüter (GWG)	2221	3221		500,00	500,00		500,00	500,00	
1/272200-402000	Verbrauchsgüter für innerbetriebliche Leistungen	2221	3221		300,00		245,17	300,00		245,17
1/272200-614000	Instandhaltung von Gebäuden und Bauten	2224	3224		500,00	600,00		500,00	600,00	
1/272200-618000	Instandhaltung der Einrichtung	2224	3224		500,00	200,00		500,00	200,00	
1/272200-680000	Planmäßige Abschreibung	2226			21.500,00	17.600,00	18.388,99			
1/272200-710000	Öffentliche Abgaben, ohne Gebühren gemäß FAG	2225	3225	24		500,00			500,00	
1/272200-728000	Notkommunikationssystem	2225	3225			100,00	407,16		100,00	407,16
5/272200-799000	Zuweisungen an Verrechnungsrücklagen zwischen operativer Gebarung und Projekten	2225		1		40.000,00				
SU 22 / 32	Summe Aufwendungen / Auszahlungen operative Gebarung				23.300,00	59.500,00	19.041,32	1.800,00	1.900,00	652,33
SA 0 / SA 1	(0) Nettoergebnis (21 - 22) / (1) Geldfluss operative Gebarung (31 – 32)				-22.300,00	-57.500,00	209.674,39	-800,00	100,00	149.347,67
SA01	Saldo (01) Haushaltsrücklagen (230 - 240)				0,00	0,00	0,00	0,00	0,00	0,00
SA00	Saldo (00) Nettoergebnis nach Haushaltsrücklagen (Saldo 0 + Saldo 01)				-22.300,00	-57.500,00	209.674,39			
Investive Gebarung										
6/272200+301000	Kapitaltransfers von Ländern, Landesfonds und Landeskammern		3331	1					40.000,00	
SU 33	Summe Einzahlungen investive Gebarung							0,00	40.000,00	0,00
5/272200-010000	Gebäude und Bauten		3413	1 40						228.715,71
1/272200-042000	Amts-, Betriebs- und Geschäftsausstattung		3415	2				500,00		2.015,54
SU 34	Summe Auszahlungen investive Gebarung							500,00	0,00	230.731,25
SA2	Saldo (2) Geldfluss aus der Investiven Gebarung (33 – 34)							-500,00	40.000,00	-230.731,25
SA3	Saldo (3) Nettofinanzierungssaldo (Saldo 1 + Saldo 2)							-1.300,00	40.100,00	-81.383,58
Finanzierungstätigkeit										
SU 35	Summe Einzahlungen aus der Finanzierungstätigkeit							0,00	0,00	0,00

		MVAG		VC QU	Ergebnisvoranschlag			Finanzierungsvoranschlag		
		EH	FH		VA 2026	VA 2025	RA 2024	VA 2026	VA 2025	RA 2024
SU 36	Summe Auszahlungen aus der Finanzierungstätigkeit							0,00	0,00	0,00
SA4	Saldo (4) Geldfluss aus der Finanzierungstätigkeit (35 – 36)							0,00	0,00	0,00
SA5	Saldo (5) Geldfluss aus der voranschlagswirksamen Gebarung (Saldo 3 + Saldo 4)							-1.300,00	40.100,00	-81.383,58
272300	Ausbildungszentrum									
Operative Gebarung										
SU 21 / 31	Summe Erträge / Einzahlungen operative Gebarung				0,00	0,00	0,00	0,00	0,00	0,00
1/272300-451000	Beheizung	2221	3221		3.000,00			3.000,00		
1/272300-600000	Energiebezüge	2222	3222		200,00			200,00		
SU 22 / 32	Summe Aufwendungen / Auszahlungen operative Gebarung				3.200,00	0,00	0,00	3.200,00	0,00	0,00
SA 0 / SA 1	(0) Nettoergebnis (21 - 22) / (1) Geldfluss operative Gebarung (31 – 32)				-3.200,00	0,00	0,00	-3.200,00	0,00	0,00
SA01	Saldo (01) Haushaltsrücklagen (230 - 240)				0,00	0,00	0,00	0,00	0,00	0,00
SA00	Saldo (00) Nettoergebnis nach Haushaltsrücklagen (Saldo 0 + Saldo 01)				-3.200,00	0,00	0,00			
Investive Gebarung										
SU 33	Summe Einzahlungen investive Gebarung							0,00	0,00	0,00
SU 34	Summe Auszahlungen investive Gebarung							0,00	0,00	0,00
SA2	Saldo (2) Geldfluss aus der Investiven Gebarung (33 – 34)							0,00	0,00	0,00
SA3	Saldo (3) Nettofinanzierungssaldo (Saldo 1 + Saldo 2)							-3.200,00	0,00	0,00
Finanzierungstätigkeit										
SU 35	Summe Einzahlungen aus der Finanzierungstätigkeit							0,00	0,00	0,00
SU 36	Summe Auszahlungen aus der Finanzierungstätigkeit							0,00	0,00	0,00
SA4	Saldo (4) Geldfluss aus der Finanzierungstätigkeit (35 – 36)							0,00	0,00	0,00
SA5	Saldo (5) Geldfluss aus der voranschlagswirksamen Gebarung (Saldo 3 + Saldo 4)							-3.200,00	0,00	0,00
28	Forschung und Wissenschaft									
282	Studienbeihilfen									
282000	NÖ Semesterticket									
Operative Gebarung										
SU 21 / 31	Summe Erträge / Einzahlungen operative Gebarung				0,00	0,00	0,00	0,00	0,00	0,00
1/282000-768000	Gde Anteil	2234	3234	27		800,00			800,00	
SU 22 / 32	Summe Aufwendungen / Auszahlungen operative Gebarung				0,00	800,00	0,00	0,00	800,00	0,00
SA 0 / SA 1	(0) Nettoergebnis (21 - 22) / (1) Geldfluss operative Gebarung (31 – 32)				0,00	-800,00	0,00	0,00	-800,00	0,00
SA01	Saldo (01) Haushaltsrücklagen (230 - 240)				0,00	0,00	0,00	0,00	0,00	0,00
SA00	Saldo (00) Nettoergebnis nach Haushaltsrücklagen (Saldo 0 + Saldo 01)				0,00	-800,00	0,00			
Investive Gebarung										
SU 33	Summe Einzahlungen investive Gebarung							0,00	0,00	0,00
SU 34	Summe Auszahlungen investive Gebarung							0,00	0,00	0,00

		MVAG VC QU		Ergebnisvoranschlag			Finanzierungsvoranschlag		
		EH	FH	VA 2026	VA 2025	RA 2024	VA 2026	VA 2025	RA 2024
SA2	Saldo (2) Geldfluss aus der Investiven Gebarung (33 – 34)						0,00	0,00	0,00
SA3	Saldo (3) Nettofinanzierungssaldo (Saldo 1 + Saldo 2)						0,00	-800,00	0,00
Finanzierungstätigkeit									
SU 35	Summe Einzahlungen aus der Finanzierungstätigkeit						0,00	0,00	0,00
SU 36	Summe Auszahlungen aus der Finanzierungstätigkeit						0,00	0,00	0,00
SA4	Saldo (4) Geldfluss aus der Finanzierungstätigkeit (35 – 36)						0,00	0,00	0,00
SA5	Saldo (5) Geldfluss aus der voranschlagswirksamen Gebarung (Saldo 3 + Saldo 4)						0,00	-800,00	0,00

		MVAG	VC QU	Ergebnisvoranschlag			Finanzierungsvoranschlag		
		EH	FH	VA 2026	VA 2025	RA 2024	VA 2026	VA 2025	RA 2024
3 Kunst, Kultur und Kultus									
32	Musik und darstellende Kunst								
321	Einrichtungen der Musikpflege								
321000	Einrichtungen der Musikpflege								
Operative Gebarung									
SU 21 / 31	Summe Erträge / Einzahlungen operative Gebarung			0,00	0,00	0,00	0,00	0,00	0,00
1/321000-752000	Schulumlage	2231	3231	26	30.800,00	29.400,00	28.298,95	30.800,00	29.400,00
SU 22 / 32	Summe Aufwendungen / Auszahlungen operative Gebarung			30.800,00	29.400,00	28.298,95	30.800,00	29.400,00	28.298,95
SA 0 / SA 1	(0) Nettoergebnis (21 - 22) / (1) Geldfluss operative Gebarung (31 – 32)			-30.800,00	-29.400,00	-28.298,95	-30.800,00	-29.400,00	-28.298,95
SA01	Saldo (01) Haushaltsrücklagen (230 - 240)			0,00	0,00	0,00	0,00	0,00	0,00
SA00	Saldo (00) Nettoergebnis nach Haushaltsrücklagen (Saldo 0 + Saldo 01)			-30.800,00	-29.400,00	-28.298,95			
Investive Gebarung									
SU 33	Summe Einzahlungen investive Gebarung						0,00	0,00	0,00
SU 34	Summe Auszahlungen investive Gebarung						0,00	0,00	0,00
SA2	Saldo (2) Geldfluss aus der Investiven Gebarung (33 – 34)						0,00	0,00	0,00
SA3	Saldo (3) Nettofinanzierungssaldo (Saldo 1 + Saldo 2)						-30.800,00	-29.400,00	-28.298,95
Finanzierungstätigkeit									
SU 35	Summe Einzahlungen aus der Finanzierungstätigkeit						0,00	0,00	0,00
SU 36	Summe Auszahlungen aus der Finanzierungstätigkeit						0,00	0,00	0,00
SA4	Saldo (4) Geldfluss aus der Finanzierungstätigkeit (35 – 36)						0,00	0,00	0,00
SA5	Saldo (5) Geldfluss aus der voranschlagswirksamen Gebarung (Saldo 3 + Saldo 4)						-30.800,00	-29.400,00	-28.298,95
36	Heimatpflege								
361	Nichtwissenschaftliche Archive								
361000	ORTSBILDPFLEGE								
Operative Gebarung									
2/361000+829000	VERKAUF Ortschronik T-Shirt, Münzen, Gläser	2116	3116	18	200,00	200,00	220,00	200,00	220,00
SU 21 / 31	Summe Erträge / Einzahlungen operative Gebarung			200,00	200,00	220,00	200,00	200,00	220,00
SU 22 / 32	Summe Aufwendungen / Auszahlungen operative Gebarung			0,00	0,00	0,00	0,00	0,00	0,00
SA 0 / SA 1	(0) Nettoergebnis (21 - 22) / (1) Geldfluss operative Gebarung (31 – 32)			200,00	200,00	220,00	200,00	200,00	220,00
SA01	Saldo (01) Haushaltsrücklagen (230 - 240)			0,00	0,00	0,00	0,00	0,00	0,00
SA00	Saldo (00) Nettoergebnis nach Haushaltsrücklagen (Saldo 0 + Saldo 01)			200,00	200,00	220,00			
Investive Gebarung									
SU 33	Summe Einzahlungen investive Gebarung						0,00	0,00	0,00

		MVAG	VC QU	Ergebnisvoranschlag			Finanzierungsvoranschlag		
		EH	FH	VA 2026	VA 2025	RA 2024	VA 2026	VA 2025	RA 2024
SU 34	Summe Auszahlungen investive Gebarung						0,00	0,00	0,00
SA2	Saldo (2) Geldfluss aus der Investiven Gebarung (33 – 34)						0,00	0,00	0,00
SA3	Saldo (3) Nettofinanzierungssaldo (Saldo 1 + Saldo 2)						200,00	200,00	220,00
Finanzierungstätigkeit									
SU 35	Summe Einzahlungen aus der Finanzierungstätigkeit						0,00	0,00	0,00
SU 36	Summe Auszahlungen aus der Finanzierungstätigkeit						0,00	0,00	0,00
SA4	Saldo (4) Geldfluss aus der Finanzierungstätigkeit (35 – 36)						0,00	0,00	0,00
SA5	Saldo (5) Geldfluss aus der voranschlagswirksamen Gebarung (Saldo 3 + Saldo 4)						200,00	200,00	220,00
363 Altstadterhaltung und Ortsbildpflege									
363000 ORTSBILDPFLEGE									
Operative Gebarung									
2/363000+813000	Erträge aus der Auflösung von Investitionszuschüssen (Kapitaltransfers)	2127		200,00	200,00	170,00			
SU 21 / 31	Summe Erträge / Einzahlungen operative Gebarung			200,00	200,00	170,00	0,00	0,00	0,00
1/363000-680000	Planmäßige Abschreibung	2226		3.200,00	3.200,00	3.227,62			
1/363000-728000	Ortsbildpflege (z.B. Blumendeko)	2225	3225	3.000,00	2.000,00	1.297,58	3.000,00	2.000,00	1.297,58
SU 22 / 32	Summe Aufwendungen / Auszahlungen operative Gebarung			6.200,00	5.200,00	4.525,20	3.000,00	2.000,00	1.297,58
SA 0 / SA 1	(0) Nettoergebnis (21 - 22) / (1) Geldfluss operative Gebarung (31 – 32)			-6.000,00	-5.000,00	-4.355,20	-3.000,00	-2.000,00	-1.297,58
SA01	Saldo (01) Haushaltsrücklagen (230 - 240)			0,00	0,00	0,00	0,00	0,00	0,00
SA00	Saldo (00) Nettoergebnis nach Haushaltsrücklagen (Saldo 0 + Saldo 01)			-6.000,00	-5.000,00	-4.355,20			
Investive Gebarung									
SU 33	Summe Einzahlungen investive Gebarung						0,00	0,00	0,00
SU 34	Summe Auszahlungen investive Gebarung						0,00	0,00	0,00
SA2	Saldo (2) Geldfluss aus der Investiven Gebarung (33 – 34)						0,00	0,00	0,00
SA3	Saldo (3) Nettofinanzierungssaldo (Saldo 1 + Saldo 2)						-3.000,00	-2.000,00	-1.297,58
Finanzierungstätigkeit									
SU 35	Summe Einzahlungen aus der Finanzierungstätigkeit						0,00	0,00	0,00
SU 36	Summe Auszahlungen aus der Finanzierungstätigkeit						0,00	0,00	0,00
SA4	Saldo (4) Geldfluss aus der Finanzierungstätigkeit (35 – 36)						0,00	0,00	0,00
SA5	Saldo (5) Geldfluss aus der voranschlagswirksamen Gebarung (Saldo 3 + Saldo 4)						-3.000,00	-2.000,00	-1.297,58
369 Sonstige Einrichtungen und Maßnahmen									
369000 SONSTIGE EINRICHTUNGEN UND MASSNAHMEN									
Operative Gebarung									
SU 21 / 31	Summe Erträge / Einzahlungen operative Gebarung			0,00	0,00	0,00	0,00	0,00	0,00
1/369000-729000	Brauchtumpflege	2225	3225	1.000,00	1.000,00	1.724,11	1.000,00	1.000,00	1.724,11
SU 22 / 32	Summe Aufwendungen / Auszahlungen operative Gebarung			1.000,00	1.000,00	1.724,11	1.000,00	1.000,00	1.724,11

		MVAG	VC QU	Ergebnisvoranschlag			Finanzierungsvoranschlag		
		EH	FH	VA 2026	VA 2025	RA 2024	VA 2026	VA 2025	RA 2024
SA 0 / SA 1	(0) Nettoergebnis (21 - 22) / (1) Geldfluss operative Gebarung (31 – 32)			-1.000,00	-1.000,00	-1.724,11	-1.000,00	-1.000,00	-1.724,11
SA01	Saldo (01) Haushaltsrücklagen (230 - 240)			0,00	0,00	0,00	0,00	0,00	0,00
SA00	Saldo (00) Nettoergebnis nach Haushaltsrücklagen (Saldo 0 + Saldo 01)			-1.000,00	-1.000,00	-1.724,11			
Investive Gebarung									
SU 33	Summe Einzahlungen investive Gebarung						0,00	0,00	0,00
SU 34	Summe Auszahlungen investive Gebarung						0,00	0,00	0,00
SA2	Saldo (2) Geldfluss aus der Investiven Gebarung (33 – 34)						0,00	0,00	0,00
SA3	Saldo (3) Nettofinanzierungssaldo (Saldo 1 + Saldo 2)						-1.000,00	-1.000,00	-1.724,11
Finanzierungstätigkeit									
SU 35	Summe Einzahlungen aus der Finanzierungstätigkeit						0,00	0,00	0,00
SU 36	Summe Auszahlungen aus der Finanzierungstätigkeit						0,00	0,00	0,00
SA4	Saldo (4) Geldfluss aus der Finanzierungstätigkeit (35 – 36)						0,00	0,00	0,00
SA5	Saldo (5) Geldfluss aus der voranschlagswirksamen Gebarung (Saldo 3 + Saldo 4)						-1.000,00	-1.000,00	-1.724,11
38	Sonstige Kulturpflege								
381	Maßnahmen der Kulturpflege								
381000	Maßnahmen der Kulturpflege								
Operative Gebarung									
2/381000+810000	Erträge aus Leistungen	2114	3114	13		1.628,00			1.628,00
SU 21 / 31	Summe Erträge / Einzahlungen operative Gebarung				0,00	0,00	1.628,00	0,00	1.628,00
1/381000-728000	Entgelte für sonstige Leistungen	2225	3225	24		6.047,86			6.047,86
SU 22 / 32	Summe Aufwendungen / Auszahlungen operative Gebarung				0,00	0,00	6.047,86	0,00	6.047,86
SA 0 / SA 1	(0) Nettoergebnis (21 - 22) / (1) Geldfluss operative Gebarung (31 – 32)				0,00	0,00	-4.419,86	0,00	-4.419,86
SA01	Saldo (01) Haushaltsrücklagen (230 - 240)				0,00	0,00	0,00	0,00	0,00
SA00	Saldo (00) Nettoergebnis nach Haushaltsrücklagen (Saldo 0 + Saldo 01)				0,00	0,00	-4.419,86		
Investive Gebarung									
SU 33	Summe Einzahlungen investive Gebarung						0,00	0,00	0,00
SU 34	Summe Auszahlungen investive Gebarung						0,00	0,00	0,00
SA2	Saldo (2) Geldfluss aus der Investiven Gebarung (33 – 34)						0,00	0,00	0,00
SA3	Saldo (3) Nettofinanzierungssaldo (Saldo 1 + Saldo 2)						0,00	0,00	-4.419,86
Finanzierungstätigkeit									
SU 35	Summe Einzahlungen aus der Finanzierungstätigkeit						0,00	0,00	0,00
SU 36	Summe Auszahlungen aus der Finanzierungstätigkeit						0,00	0,00	0,00
SA4	Saldo (4) Geldfluss aus der Finanzierungstätigkeit (35 – 36)						0,00	0,00	0,00
SA5	Saldo (5) Geldfluss aus der voranschlagswirksamen Gebarung (Saldo 3 + Saldo 4)						0,00	0,00	-4.419,86

		MVAG	VC QU	Ergebnisvoranschlag			Finanzierungsvoranschlag		
		EH	FH	VA 2026	VA 2025	RA 2024	VA 2026	VA 2025	RA 2024
39	Kultus								
390	Kirchliche Angelegenheiten								
390000	KIRCHLICHE ANGE- LEGENHEITEN								
Operative Gebarung									
SU 21 / 31	Summe Erträge / Einzahlungen operative Gebarung			0,00	0,00	0,00	0,00	0,00	0,00
1/390000-729000	Aufwendungen für Kirchen und Kapellen 2225 3225 24					2.000,00			2.000,00
SU 22 / 32	Summe Aufwendungen / Auszahlungen operative Gebarung			0,00	0,00	2.000,00	0,00	0,00	2.000,00
SA 0 / SA 1	(0) Nettoergebnis (21 - 22) / (1) Geldfluss operative Gebarung (31 – 32)			0,00	0,00	-2.000,00	0,00	0,00	-2.000,00
SA01	Saldo (01) Haushaltsrücklagen (230 - 240)			0,00	0,00	0,00	0,00	0,00	0,00
SA00	Saldo (00) Nettoergebnis nach Haushaltsrücklagen (Saldo 0 + Saldo 01)			0,00	0,00	-2.000,00			
Investive Gebarung									
SU 33	Summe Einzahlungen investive Gebarung						0,00	0,00	0,00
SU 34	Summe Auszahlungen investive Gebarung						0,00	0,00	0,00
SA2	Saldo (2) Geldfluss aus der Investiven Gebarung (33 – 34)						0,00	0,00	0,00
SA3	Saldo (3) Nettofinanzierungssaldo (Saldo 1 + Saldo 2)						0,00	0,00	-2.000,00
Finanzierungstätigkeit									
SU 35	Summe Einzahlungen aus der Finanzierungstätigkeit						0,00	0,00	0,00
SU 36	Summe Auszahlungen aus der Finanzierungstätigkeit						0,00	0,00	0,00
SA4	Saldo (4) Geldfluss aus der Finanzierungstätigkeit (35 – 36)						0,00	0,00	0,00
SA5	Saldo (5) Geldfluss aus der voranschlagswirksamen Gebarung (Saldo 3 + Saldo 4)						0,00	0,00	-2.000,00

		MVAG			VC QU			Ergebnisvoranschlag			Finanzierungsvoranschlag		
		EH	FH		VA 2026	VA 2025	RA 2024	VA 2026	VA 2025	RA 2024			
4 Soziale Wohlfahrt und Wohnbauförderung													
41	Allgemeine öffentliche Wohlfahrt												
419	Sonstige Einrichtungen und Maßnahmen												
419000	ALLGEMEINE ÖFFENTL. WOHLFAHRT												
Operative Gebarung													
SU 21 / 31	Summe Erträge / Einzahlungen operative Gebarung				0,00	0,00	0,00	0,00	0,00	0,00			
1/419000-751000	Wohnsitzgemeindebeitrag	2231	3231	26	44.100,00	33.300,00	35.859,55	44.100,00	33.300,00	35.859,55			
1/419000-751100	Sozialhilfeumlage	2231	3231	26	463.000,00	426.000,00	369.146,08	463.000,00	426.000,00	369.146,08			
SU 22 / 32	Summe Aufwendungen / Auszahlungen operative Gebarung				507.100,00	459.300,00	405.005,63	507.100,00	459.300,00	405.005,63			
SA 0 / SA 1	(0) Nettoergebnis (21 - 22) / (1) Geldfluss operative Gebarung (31 – 32)				-507.100,00	-459.300,00	-405.005,63	-507.100,00	-459.300,00	-405.005,63			
SA01	Saldo (01) Haushaltsrücklagen (230 - 240)				0,00	0,00	0,00	0,00	0,00	0,00			
SA00	Saldo (00) Nettoergebnis nach Haushaltsrücklagen (Saldo 0 + Saldo 01)				-507.100,00	-459.300,00	-405.005,63						
Investive Gebarung													
SU 33	Summe Einzahlungen investive Gebarung							0,00	0,00	0,00			
SU 34	Summe Auszahlungen investive Gebarung							0,00	0,00	0,00			
SA2	Saldo (2) Geldfluss aus der Investiven Gebarung (33 – 34)							0,00	0,00	0,00			
SA3	Saldo (3) Nettofinanzierungssaldo (Saldo 1 + Saldo 2)							-507.100,00	-459.300,00	-405.005,63			
Finanzierungstätigkeit													
SU 35	Summe Einzahlungen aus der Finanzierungstätigkeit							0,00	0,00	0,00			
SU 36	Summe Auszahlungen aus der Finanzierungstätigkeit							0,00	0,00	0,00			
SA4	Saldo (4) Geldfluss aus der Finanzierungstätigkeit (35 – 36)							0,00	0,00	0,00			
SA5	Saldo (5) Geldfluss aus der voranschlagswirksamen Gebarung (Saldo 3 + Saldo 4)							-507.100,00	-459.300,00	-405.005,63			
42	Freie Wohlfahrt												
429	Sonstige Einrichtungen und Maßnahmen												
429000	SONSTIGE EINRICHTUNGEN UND MASSNAHMEN												
Operative Gebarung													
SU 21 / 31	Summe Erträge / Einzahlungen operative Gebarung				0,00	0,00	0,00	0,00	0,00	0,00			
1/429000-728000	Gesunde Gemeinde	2225	3225		2.300,00	2.500,00		2.300,00	2.500,00				
1/429000-729000	VOR Vorteilstickets, Familienausflüge	2225	3225		1.800,00	2.500,00	1.720,00	1.800,00	2.500,00	1.720,00			
1/429000-768000	Spenden für Bedürftige	2234	3234	27	100,00	100,00	10,00	100,00	100,00	10,00			
SU 22 / 32	Summe Aufwendungen / Auszahlungen operative Gebarung				4.200,00	5.100,00	1.730,00	4.200,00	5.100,00	1.730,00			
SA 0 / SA 1	(0) Nettoergebnis (21 - 22) / (1) Geldfluss operative Gebarung (31 – 32)				-4.200,00	-5.100,00	-1.730,00	-4.200,00	-5.100,00	-1.730,00			
SA01	Saldo (01) Haushaltsrücklagen (230 - 240)				0,00	0,00	0,00	0,00	0,00	0,00			
SA00	Saldo (00) Nettoergebnis nach Haushaltsrücklagen (Saldo 0 + Saldo 01)				-4.200,00	-5.100,00	-1.730,00						

		MVAG	VC QU	Ergebnisvoranschlag			Finanzierungsvoranschlag			
		EH	FH	VA 2026	VA 2025	RA 2024	VA 2026	VA 2025	RA 2024	
Investive Gebarung										
SU 33	Summe Einzahlungen investive Gebarung						0,00	0,00	0,00	
SU 34	Summe Auszahlungen investive Gebarung						0,00	0,00	0,00	
SA2	Saldo (2) Geldfluss aus der Investiven Gebarung (33 – 34)						0,00	0,00	0,00	
SA3	Saldo (3) Nettofinanzierungssaldo (Saldo 1 + Saldo 2)						-4.200,00	-5.100,00	-1.730,00	
Finanzierungstätigkeit										
SU 35	Summe Einzahlungen aus der Finanzierungstätigkeit						0,00	0,00	0,00	
SU 36	Summe Auszahlungen aus der Finanzierungstätigkeit						0,00	0,00	0,00	
SA4	Saldo (4) Geldfluss aus der Finanzierungstätigkeit (35 – 36)						0,00	0,00	0,00	
SA5	Saldo (5) Geldfluss aus der voranschlagswirksamen Gebarung (Saldo 3 + Saldo 4)						-4.200,00	-5.100,00	-1.730,00	
43	Jugendwohlfahrt									
439	Sonstige Einrichtungen und Maßnahmen									
439000	JUGENDWOHLFAHRT									
Operative Gebarung										
SU 21 / 31	Summe Erträge / Einzahlungen operative Gebarung			0,00	0,00	0,00	0,00	0,00	0,00	
1/439000-751000	Kinder- u. Jugendhilfe-Umlage	2231	3231	26	85.000,00	81.000,00	72.691,09	85.000,00	81.000,00	72.691,09
SU 22 / 32	Summe Aufwendungen / Auszahlungen operative Gebarung				85.000,00	81.000,00	72.691,09	85.000,00	81.000,00	72.691,09
SA 0 / SA 1	(0) Nettoergebnis (21 - 22) / (1) Geldfluss operative Gebarung (31 – 32)				-85.000,00	-81.000,00	-72.691,09	-85.000,00	-81.000,00	-72.691,09
SA01	Saldo (01) Haushaltsrücklagen (230 - 240)				0,00	0,00	0,00	0,00	0,00	0,00
SA00	Saldo (00) Nettoergebnis nach Haushaltsrücklagen (Saldo 0 + Saldo 01)				-85.000,00	-81.000,00	-72.691,09			
Investive Gebarung										
SU 33	Summe Einzahlungen investive Gebarung						0,00	0,00	0,00	
SU 34	Summe Auszahlungen investive Gebarung						0,00	0,00	0,00	
SA2	Saldo (2) Geldfluss aus der Investiven Gebarung (33 – 34)						0,00	0,00	0,00	
SA3	Saldo (3) Nettofinanzierungssaldo (Saldo 1 + Saldo 2)						-85.000,00	-81.000,00	-72.691,09	
Finanzierungstätigkeit										
SU 35	Summe Einzahlungen aus der Finanzierungstätigkeit						0,00	0,00	0,00	
SU 36	Summe Auszahlungen aus der Finanzierungstätigkeit						0,00	0,00	0,00	
SA4	Saldo (4) Geldfluss aus der Finanzierungstätigkeit (35 – 36)						0,00	0,00	0,00	
SA5	Saldo (5) Geldfluss aus der voranschlagswirksamen Gebarung (Saldo 3 + Saldo 4)						-85.000,00	-81.000,00	-72.691,09	

		MVAG	VC QU	Ergebnisvoranschlag			Finanzierungsvoranschlag		
		EH	FH	VA 2026	VA 2025	RA 2024	VA 2026	VA 2025	RA 2024
46	Familienpolitische Maßnahmen								
469	Sonstige Maßnahmen								
469000	FAMILIENPOLITISCHE MASSNAHMEN								
Operative Gebarung									
SU 21 / 31	Summe Erträge / Einzahlungen operative Gebarung			0,00	0,00	0,00	0,00	0,00	0,00
1/469000-413000	Säuglingswäschepakete	2221	3221	23	1.000,00	1.000,00	1.296,00	1.000,00	1.296,00
SU 22 / 32	Summe Aufwendungen / Auszahlungen operative Gebarung			1.000,00	1.000,00	1.296,00	1.000,00	1.000,00	1.296,00
SA 0 / SA 1	(0) Nettoergebnis (21 - 22) / (1) Geldfluss operative Gebarung (31 – 32)			-1.000,00	-1.000,00	-1.296,00	-1.000,00	-1.000,00	-1.296,00
SA01	Saldo (01) Haushaltsrücklagen (230 - 240)			0,00	0,00	0,00	0,00	0,00	0,00
SA00	Saldo (00) Nettoergebnis nach Haushaltsrücklagen (Saldo 0 + Saldo 01)			-1.000,00	-1.000,00	-1.296,00			
Investive Gebarung									
SU 33	Summe Einzahlungen investive Gebarung						0,00	0,00	0,00
SU 34	Summe Auszahlungen investive Gebarung						0,00	0,00	0,00
SA2	Saldo (2) Geldfluss aus der Investiven Gebarung (33 – 34)						0,00	0,00	0,00
SA3	Saldo (3) Nettofinanzierungssaldo (Saldo 1 + Saldo 2)						-1.000,00	-1.000,00	-1.296,00
Finanzierungstätigkeit									
SU 35	Summe Einzahlungen aus der Finanzierungstätigkeit						0,00	0,00	0,00
SU 36	Summe Auszahlungen aus der Finanzierungstätigkeit						0,00	0,00	0,00
SA4	Saldo (4) Geldfluss aus der Finanzierungstätigkeit (35 – 36)						0,00	0,00	0,00
SA5	Saldo (5) Geldfluss aus der voranschlagswirksamen Gebarung (Saldo 3 + Saldo 4)						-1.000,00	-1.000,00	-1.296,00

		MVAG			Ergebnisvoranschlag			Finanzierungsvoranschlag		
		EH	FH	VC QU	VA 2026	VA 2025	RA 2024	VA 2026	VA 2025	RA 2024
5 Gesundheit										
51	Gesundheitsdienst									
510	Medizinische Bereichsversorgung									
510000	Medizinische Bereichsversorgung									
Operative Gebarung										
SU 21 / 31	Summe Erträge / Einzahlungen operative Gebarung				0,00	0,00	0,00	0,00	0,00	0,00
1/510000-564000	Totenbeschauegebühren	2211	3211	20	2.000,00	1.200,00	1.340,72	2.000,00	1.200,00	1.340,72
1/510000-728000	Leistungen für ärztliche Versorgung	2225	3225		57.600,00	24.400,00	1.668,00	57.600,00	24.400,00	1.668,00
1/510000-751000	Beiträge an Pensionsverband	2231	3231	26	9.800,00	9.200,00	9.156,29	9.800,00	9.200,00	9.156,29
SU 22 / 32	Summe Aufwendungen / Auszahlungen operative Gebarung				69.400,00	34.800,00	12.165,01	69.400,00	34.800,00	12.165,01
SA 0 / SA 1	(0) Nettoergebnis (21 - 22) / (1) Geldfluss operative Gebarung (31 – 32)				-69.400,00	-34.800,00	-12.165,01	-69.400,00	-34.800,00	-12.165,01
SA01	Saldo (01) Haushaltsrücklagen (230 - 240)				0,00	0,00	0,00	0,00	0,00	0,00
SA00	Saldo (00) Nettoergebnis nach Haushaltsrücklagen (Saldo 0 + Saldo 01)				-69.400,00	-34.800,00	-12.165,01			
Investive Gebarung										
SU 33	Summe Einzahlungen investive Gebarung							0,00	0,00	0,00
SU 34	Summe Auszahlungen investive Gebarung							0,00	0,00	0,00
SA2	Saldo (2) Geldfluss aus der Investiven Gebarung (33 – 34)							0,00	0,00	0,00
SA3	Saldo (3) Nettofinanzierungssaldo (Saldo 1 + Saldo 2)							-69.400,00	-34.800,00	-12.165,01
Finanzierungstätigkeit										
SU 35	Summe Einzahlungen aus der Finanzierungstätigkeit							0,00	0,00	0,00
SU 36	Summe Auszahlungen aus der Finanzierungstätigkeit							0,00	0,00	0,00
SA4	Saldo (4) Geldfluss aus der Finanzierungstätigkeit (35 – 36)							0,00	0,00	0,00
SA5	Saldo (5) Geldfluss aus der voranschlagswirksamen Gebarung (Saldo 3 + Saldo 4)							-69.400,00	-34.800,00	-12.165,01
512	Sonstige medizinische Beratung und Betreuung									
512000	Sonstige medizinische Beratung und Betreuung									
Operative Gebarung										
SU 21 / 31	Summe Erträge / Einzahlungen operative Gebarung				0,00	0,00	0,00	0,00	0,00	0,00
1/512000-616000	Instandhaltung der Maschinen	2224	3224	24	500,00	500,00	885,60	500,00	500,00	885,60
1/512000-680000	Planmäßige Abschreibung	2226			100,00	100,00	143,88			
SU 22 / 32	Summe Aufwendungen / Auszahlungen operative Gebarung				600,00	600,00	1.029,48	500,00	500,00	885,60
SA 0 / SA 1	(0) Nettoergebnis (21 - 22) / (1) Geldfluss operative Gebarung (31 – 32)				-600,00	-600,00	-1.029,48	-500,00	-500,00	-885,60
SA01	Saldo (01) Haushaltsrücklagen (230 - 240)				0,00	0,00	0,00	0,00	0,00	0,00
SA00	Saldo (00) Nettoergebnis nach Haushaltsrücklagen (Saldo 0 + Saldo 01)				-600,00	-600,00	-1.029,48			
Investive Gebarung										
SU 33	Summe Einzahlungen investive Gebarung							0,00	0,00	0,00

		MVAG	VC QU	Ergebnisvoranschlag			Finanzierungsvoranschlag		
		EH	FH	VA 2026	VA 2025	RA 2024	VA 2026	VA 2025	RA 2024
1/512000-020000	Ankauf von Maschinen		3414 2 41					2.500,00	
SU 34	Summe Auszahlungen investive Gebarung						0,00	2.500,00	0,00
SA2	Saldo (2) Geldfluss aus der Investiven Gebarung (33 – 34)						0,00	-2.500,00	0,00
SA3	Saldo (3) Nettofinanzierungssaldo (Saldo 1 + Saldo 2)						-500,00	-3.000,00	-885,60
Finanzierungstätigkeit									
SU 35	Summe Einzahlungen aus der Finanzierungstätigkeit						0,00	0,00	0,00
SU 36	Summe Auszahlungen aus der Finanzierungstätigkeit						0,00	0,00	0,00
SA4	Saldo (4) Geldfluss aus der Finanzierungstätigkeit (35 – 36)						0,00	0,00	0,00
SA5	Saldo (5) Geldfluss aus der voranschlagswirksamen Gebarung (Saldo 3 + Saldo 4)						-500,00	-3.000,00	-885,60
52	Umweltschutz								
520	Natur- und Landschaftsschutz								
520000	Baumkataster								
Operative Gebarung									
SU 21 / 31	Summe Erträge / Einzahlungen operative Gebarung			0,00	0,00	0,00	0,00	0,00	0,00
SU 22 / 32	Summe Aufwendungen / Auszahlungen operative Gebarung			0,00	0,00	0,00	0,00	0,00	0,00
SA 0 / SA 1	(0) Nettoergebnis (21 - 22) / (1) Geldfluss operative Gebarung (31 – 32)			0,00	0,00	0,00	0,00	0,00	0,00
SA01	Saldo (01) Haushaltsrücklagen (230 - 240)			0,00	0,00	0,00	0,00	0,00	0,00
SA00	Saldo (00) Nettoergebnis nach Haushaltsrücklagen (Saldo 0 + Saldo 01)			0,00	0,00	0,00			
Investive Gebarung									
SU 33	Summe Einzahlungen investive Gebarung						0,00	0,00	0,00
1/520000-070000	Baumkataster		3411 2 42				10.000,00	10.000,00	9.771,12
SU 34	Summe Auszahlungen investive Gebarung						10.000,00	10.000,00	9.771,12
SA2	Saldo (2) Geldfluss aus der Investiven Gebarung (33 – 34)						-10.000,00	-10.000,00	-9.771,12
SA3	Saldo (3) Nettofinanzierungssaldo (Saldo 1 + Saldo 2)						-10.000,00	-10.000,00	-9.771,12
Finanzierungstätigkeit									
SU 35	Summe Einzahlungen aus der Finanzierungstätigkeit						0,00	0,00	0,00
SU 36	Summe Auszahlungen aus der Finanzierungstätigkeit						0,00	0,00	0,00
SA4	Saldo (4) Geldfluss aus der Finanzierungstätigkeit (35 – 36)						0,00	0,00	0,00
SA5	Saldo (5) Geldfluss aus der voranschlagswirksamen Gebarung (Saldo 3 + Saldo 4)						-10.000,00	-10.000,00	-9.771,12
529	Sonstige Einrichtungen und Maßnahmen								
529000	SONSTIGE MASSNAHMEN								
Operative Gebarung									
2/529000+852100	Kostenersatz Rattenbekämpfung	2113	3113 12	1.000,00	1.000,00	22.780,45	1.000,00	1.000,00	21.623,66
SU 21 / 31	Summe Erträge / Einzahlungen operative Gebarung			1.000,00	1.000,00	22.780,45	1.000,00	1.000,00	21.623,66

		MVAG VC QU			Ergebnisvoranschlag			Finanzierungsvoranschlag		
		EH	FH		VA 2026	VA 2025	RA 2024	VA 2026	VA 2025	RA 2024
1/529000-728000	Schädlingsbekämpfung	2225	3225	24	25.000,00	30.000,00	43.755,16	25.000,00	30.000,00	43.755,16
SU 22 / 32	Summe Aufwendungen / Auszahlungen operative Gebarung				25.000,00	30.000,00	43.755,16	25.000,00	30.000,00	43.755,16
SA 0 / SA 1	(0) Nettoergebnis (21 - 22) / (1) Geldfluss operative Gebarung (31 – 32)				-24.000,00	-29.000,00	-20.974,71	-24.000,00	-29.000,00	-22.131,50
SA01	Saldo (01) Haushaltsrücklagen (230 - 240)				0,00	0,00	0,00	0,00	0,00	0,00
SA00	Saldo (00) Nettoergebnis nach Haushaltsrücklagen (Saldo 0 + Saldo 01)				-24.000,00	-29.000,00	-20.974,71			
Investive Gebarung										
SU 33	Summe Einzahlungen investive Gebarung							0,00	0,00	0,00
SU 34	Summe Auszahlungen investive Gebarung							0,00	0,00	0,00
SA2	Saldo (2) Geldfluss aus der Investiven Gebarung (33 – 34)							0,00	0,00	0,00
SA3	Saldo (3) Nettofinanzierungssaldo (Saldo 1 + Saldo 2)							-24.000,00	-29.000,00	-22.131,50
Finanzierungstätigkeit										
SU 35	Summe Einzahlungen aus der Finanzierungstätigkeit							0,00	0,00	0,00
SU 36	Summe Auszahlungen aus der Finanzierungstätigkeit							0,00	0,00	0,00
SA4	Saldo (4) Geldfluss aus der Finanzierungstätigkeit (35 – 36)							0,00	0,00	0,00
SA5	Saldo (5) Geldfluss aus der voranschlagswirksamen Gebarung (Saldo 3 + Saldo 4)							-24.000,00	-29.000,00	-22.131,50
53	Rettungs- und Warndienste									
530	Rettungsdienste									
530000	Rettungsdienste									
Operative Gebarung										
SU 21 / 31	Summe Erträge / Einzahlungen operative Gebarung				0,00	0,00	0,00	0,00	0,00	0,00
1/530000-757000	Beiträge an Rotes Kreuz	2234	3234	27	3.200,00		3.184,00	3.200,00		3.184,00
SU 22 / 32	Summe Aufwendungen / Auszahlungen operative Gebarung				3.200,00	0,00	3.184,00	3.200,00	0,00	3.184,00
SA 0 / SA 1	(0) Nettoergebnis (21 - 22) / (1) Geldfluss operative Gebarung (31 – 32)				-3.200,00	0,00	-3.184,00	-3.200,00	0,00	-3.184,00
SA01	Saldo (01) Haushaltsrücklagen (230 - 240)				0,00	0,00	0,00	0,00	0,00	0,00
SA00	Saldo (00) Nettoergebnis nach Haushaltsrücklagen (Saldo 0 + Saldo 01)				-3.200,00	0,00	-3.184,00			
Investive Gebarung										
SU 33	Summe Einzahlungen investive Gebarung							0,00	0,00	0,00
SU 34	Summe Auszahlungen investive Gebarung							0,00	0,00	0,00
SA2	Saldo (2) Geldfluss aus der Investiven Gebarung (33 – 34)							0,00	0,00	0,00
SA3	Saldo (3) Nettofinanzierungssaldo (Saldo 1 + Saldo 2)							-3.200,00	0,00	-3.184,00
Finanzierungstätigkeit										
SU 35	Summe Einzahlungen aus der Finanzierungstätigkeit							0,00	0,00	0,00
SU 36	Summe Auszahlungen aus der Finanzierungstätigkeit							0,00	0,00	0,00
SA4	Saldo (4) Geldfluss aus der Finanzierungstätigkeit (35 – 36)							0,00	0,00	0,00
SA5	Saldo (5) Geldfluss aus der voranschlagswirksamen Gebarung (Saldo 3 + Saldo 4)							-3.200,00	0,00	-3.184,00

		MVAG	VC QU	Ergebnisvoranschlag			Finanzierungsvoranschlag		
		EH	FH	VA 2026	VA 2025	RA 2024	VA 2026	VA 2025	RA 2024
56	Krankenanstalten anderer Rechtsträger								
562	Sprengelbeiträge								
562000	BEITR. D GEMEINDEN ZUM KRANKENANSTALTENSPRENG								
Operative Gebarung									
2/562000+861000	Transfers von Ländern, Landesfonds und Landesammern	2121	3121	16.200,00			16.200,00		
SU 21 / 31	Summe Erträge / Einzahlungen operative Gebarung			16.200,00	0,00	0,00	16.200,00	0,00	0,00
1/562000-752000	Sprengelbeitrag NÖKAS	2231	3231	759.000,00	705.000,00	657.943,59	759.000,00	705.000,00	657.943,59
SU 22 / 32	Summe Aufwendungen / Auszahlungen operative Gebarung			759.000,00	705.000,00	657.943,59	759.000,00	705.000,00	657.943,59
SA 0 / SA 1	(0) Nettoergebnis (21 - 22) / (1) Geldfluss operative Gebarung (31 - 32)			-742.800,00	-705.000,00	-657.943,59	-742.800,00	-705.000,00	-657.943,59
SA01	Saldo (01) Haushaltsrücklagen (230 - 240)			0,00	0,00	0,00	0,00	0,00	0,00
SA00	Saldo (00) Nettoergebnis nach Haushaltsrücklagen (Saldo 0 + Saldo 01)			-742.800,00	-705.000,00	-657.943,59			
Investive Gebarung									
SU 33	Summe Einzahlungen investive Gebarung						0,00	0,00	0,00
SU 34	Summe Auszahlungen investive Gebarung						0,00	0,00	0,00
SA2	Saldo (2) Geldfluss aus der Investiven Gebarung (33 - 34)						0,00	0,00	0,00
SA3	Saldo (3) Nettofinanzierungssaldo (Saldo 1 + Saldo 2)						-742.800,00	-705.000,00	-657.943,59
Finanzierungstätigkeit									
SU 35	Summe Einzahlungen aus der Finanzierungstätigkeit						0,00	0,00	0,00
SU 36	Summe Auszahlungen aus der Finanzierungstätigkeit						0,00	0,00	0,00
SA4	Saldo (4) Geldfluss aus der Finanzierungstätigkeit (35 - 36)						0,00	0,00	0,00
SA5	Saldo (5) Geldfluss aus der voranschlagswirksamen Gebarung (Saldo 3 + Saldo 4)						-742.800,00	-705.000,00	-657.943,59
562100	BEITR. D GEMEINDEN ZUM KRANKENANSTALTENSPRENG								
Operative Gebarung									
SU 21 / 31	Summe Erträge / Einzahlungen operative Gebarung			0,00	0,00	0,00	0,00	0,00	0,00
1/562100-752000	Verwaltungsaufwand	2231	3231			14,39			14,39
SU 22 / 32	Summe Aufwendungen / Auszahlungen operative Gebarung			0,00	0,00	14,39	0,00	0,00	14,39
SA 0 / SA 1	(0) Nettoergebnis (21 - 22) / (1) Geldfluss operative Gebarung (31 - 32)			0,00	0,00	-14,39	0,00	0,00	-14,39
SA01	Saldo (01) Haushaltsrücklagen (230 - 240)			0,00	0,00	0,00	0,00	0,00	0,00
SA00	Saldo (00) Nettoergebnis nach Haushaltsrücklagen (Saldo 0 + Saldo 01)			0,00	0,00	-14,39			
Investive Gebarung									
SU 33	Summe Einzahlungen investive Gebarung						0,00	0,00	0,00
SU 34	Summe Auszahlungen investive Gebarung						0,00	0,00	0,00
SA2	Saldo (2) Geldfluss aus der Investiven Gebarung (33 - 34)						0,00	0,00	0,00
SA3	Saldo (3) Nettofinanzierungssaldo (Saldo 1 + Saldo 2)						0,00	0,00	-14,39

		MVAG		VC QU	Ergebnisvoranschlag			Finanzierungsvoranschlag		
		EH	FH		VA 2026	VA 2025	RA 2024	VA 2026	VA 2025	RA 2024
Finanzierungstätigkeit										
SU 35	Summe Einzahlungen aus der Finanzierungstätigkeit							0,00	0,00	0,00
SU 36	Summe Auszahlungen aus der Finanzierungstätigkeit							0,00	0,00	0,00
SA4	Saldo (4) Geldfluss aus der Finanzierungstätigkeit (35 – 36)							0,00	0,00	0,00
SA5	Saldo (5) Geldfluss aus der voranschlagswirksamen Gebarung (Saldo 3 + Saldo 4)							0,00	0,00	-14,39

		MVAG			VC QU	Ergebnisvoranschlag			Finanzierungsvoranschlag		
		EH	FH		VA 2026	VA 2025	RA 2024	VA 2026	VA 2025	RA 2024	
6 Straßen- und Wasserbau, Verkehr											
61	Straßenbau										
612	Gemeindestraßen										
612000	GEMEINDESTRASSEN										
Operative Gebarung											
2/612000+808000	Verkauf von Hausnummerntafeln	2116	3116	16	100,00	100,00	84,00	100,00	100,00	56,00	
2/612000+813000	Erträge aus der Auflösung von Investitionszuschüssen (Kapitaltransfers)	2127			8.600,00	8.600,00	7.356,38				
6/612000+871000	Bedarfszuweisungen III Projekte	2121	3121	1 33	150.000,00	150.000,00	150.000,00	150.000,00	150.000,00	150.000,00	
6/612000+899000	Entnahmen aus Verrechnungsrücklagen zwischen operativer Gebarung und Projekten	2116		1	100.000,00	150.000,00	3.719,73				
SU 21 / 31	Summe Erträge / Einzahlungen operative Gebarung				258.700,00	308.700,00	161.160,11	150.100,00	150.100,00	150.056,00	
1/612000-413000	Hausnummerntafeln, Wegweiser	2221	3221	23	200,00	300,00	199,44	200,00	300,00	199,44	
1/612000-611000	Instandhaltung der Gemeindestraßen	2224	3224	24	70.000,00	60.000,00	62.658,96	70.000,00	60.000,00	62.658,96	
1/612000-650000	Zinsen für Finanzschulden in Euro	2241	3241	25	200,00	3.500,00	5.210,95	200,00	3.500,00	5.210,95	
1/612000-680000	Planmäßige Abschreibung	2226			248.400,00	257.200,00	256.773,19				
1/612000-710000	Abgaben	2225	3225		100,00	100,00	20,00	100,00	100,00	20,00	
1/612000-728000	Winterdienst (Streumaterial)	2225	3225	24	12.000,00	12.000,00	19.167,72	12.000,00	12.000,00	19.167,72	
SU 22 / 32	Summe Aufwendungen / Auszahlungen operative Gebarung				330.900,00	333.100,00	344.030,26	82.500,00	75.900,00	87.257,07	
SA 0 / SA 1	(0) Nettoergebnis (21 - 22) / (1) Geldfluss operative Gebarung (31 – 32)				-72.200,00	-24.400,00	-182.870,15	67.600,00	74.200,00	62.798,93	
SA01	Saldo (01) Haushaltsrücklagen (230 - 240)				0,00	0,00	0,00	0,00	0,00	0,00	
SA00	Saldo (00) Nettoergebnis nach Haushaltsrücklagen (Saldo 0 + Saldo 01)				-72.200,00	-24.400,00	-182.870,15				
Investive Gebarung											
6/612000+300000	Kapitaltransfers von Bund, Bundesfonds und Bundeskammern		3331	1 33						77.448,47	
SU 33	Summe Einzahlungen investive Gebarung							0,00	0,00	77.448,47	
5/612000-002000	Straßenbauten		3412	1 40				250.000,00	300.000,00	373.809,31	
SU 34	Summe Auszahlungen investive Gebarung							250.000,00	300.000,00	373.809,31	
SA2	Saldo (2) Geldfluss aus der Investiven Gebarung (33 – 34)							-250.000,00	-300.000,00	-296.360,84	
SA3	Saldo (3) Nettofinanzierungssaldo (Saldo 1 + Saldo 2)							-182.400,00	-225.800,00	-233.561,91	
Finanzierungstätigkeit											
SU 35	Summe Einzahlungen aus der Finanzierungstätigkeit							0,00	0,00	0,00	
1/612000-346000	Investitionsdarlehen von Finanzunternehmen		3614	65				13.600,00	13.600,00	11.465,17	
SU 36	Summe Auszahlungen aus der Finanzierungstätigkeit							13.600,00	13.600,00	11.465,17	
SA4	Saldo (4) Geldfluss aus der Finanzierungstätigkeit (35 – 36)							-13.600,00	-13.600,00	-11.465,17	

		MVAG		VC QU	Ergebnisvoranschlag			Finanzierungsvoranschlag		
		EH	FH		VA 2026	VA 2025	RA 2024	VA 2026	VA 2025	RA 2024
SA5	Saldo (5) Geldfluss aus der voranschlagswirksamen Gebarung (Saldo 3 + Saldo 4)							-196.000,00	-239.400,00	-245.027,08
616	Sonstige Straßen und Wege									
616000	RADWEG									
Operative Gebarung										
2/616000+813000	Erträge aus der Auflösung von Investitionszuschüssen (Kapitaltransfers)	2127			27.200,00	13.100,00	13.195,84			
2/616000+829000	Sonstige Erträge	2116	3116			200,00			200,00	
6/616000+871000	Bedarfszuweisungen III Projekte	2121	3121	1 33			65.030,00			65.030,00
6/616000+899000	Entnahmen aus Verrechnungsrücklagen zwischen operativer Gebarung und Projekten	2116		1	85.400,00					
SU 21 / 31	Summe Erträge / Einzahlungen operative Gebarung				112.600,00	13.300,00	78.225,84	0,00	200,00	65.030,00
1/616000-650000	Zinsen für Finanzschulden in Euro	2241	3241	25	100,00	100,00	2.789,96	100,00	100,00	2.789,96
1/616000-680000	Planmäßige Abschreibung	2226			41.800,00	28.700,00	22.851,85			
1/616000-710000	Abgaben	2225	3225				19,00			19,00
SU 22 / 32	Summe Aufwendungen / Auszahlungen operative Gebarung				41.900,00	28.800,00	25.660,81	100,00	100,00	2.808,96
SA 0 / SA 1	(0) Nettoergebnis (21 - 22) / (1) Geldfluss operative Gebarung (31 – 32)				70.700,00	-15.500,00	52.565,03	-100,00	100,00	62.221,04
SA01	Saldo (01) Haushaltsrücklagen (230 - 240)				0,00	0,00	0,00	0,00	0,00	0,00
SA00	Saldo (00) Nettoergebnis nach Haushaltsrücklagen (Saldo 0 + Saldo 01)				70.700,00	-15.500,00	52.565,03			
Investive Gebarung										
6/616000+300000	Kapitaltransfers von Bund, Bundesfonds und Bundeskammern	3331	1 33						95.300,00	
6/616000+301000	Kapitaltransfers von Ländern, Landesfonds und Landeskammern	3331	1 33						374.000,00	173.803,69
6/616000+307000	Kapitaltransfers von privaten Haushalten und privaten Organisationen ohne Erwerbszweck und andere	3334							6.000,00	
SU 33	Summe Einzahlungen investive Gebarung							0,00	475.300,00	173.803,69
5/616000-002000	Straßenbauten	3412	1 40						554.700,00	149.642,24
5/616000-002100	Apfelweg (Schlossmauerweg)	3412	1 40						190.000,00	183.658,62
SU 34	Summe Auszahlungen investive Gebarung							0,00	744.700,00	333.300,86
SA2	Saldo (2) Geldfluss aus der Investiven Gebarung (33 – 34)							0,00	-269.400,00	-159.497,17
SA3	Saldo (3) Nettofinanzierungssaldo (Saldo 1 + Saldo 2)							-100,00	-269.300,00	-97.276,13
Finanzierungstätigkeit										
SU 35	Summe Einzahlungen aus der Finanzierungstätigkeit							0,00	0,00	0,00
1/616000-346000	Investitionsdarlehen von Finanzunternehmen	3614	65					7.300,00	7.300,00	6.138,47
SU 36	Summe Auszahlungen aus der Finanzierungstätigkeit							7.300,00	7.300,00	6.138,47
SA4	Saldo (4) Geldfluss aus der Finanzierungstätigkeit (35 – 36)							-7.300,00	-7.300,00	-6.138,47

		MVAG	VC QU	Ergebnisvoranschlag			Finanzierungsvoranschlag		
		EH	FH	VA 2026	VA 2025	RA 2024	VA 2026	VA 2025	RA 2024
SA5	Saldo (5) Geldfluss aus der voranschlagswirksamen Gebarung (Saldo 3 + Saldo 4)						-7.400,00	-276.600,00	-103.414,60
616100	Radwege								
Operative Gebarung									
SU 21 / 31	Summe Erträge / Einzahlungen operative Gebarung			0,00	0,00	0,00	0,00	0,00	0,00
5/616100-799000	Zuweisungen an Verrechnungsrücklagen 2225 zwischen operativer Gebarung und Projekten		1			113.303,38			
SU 22 / 32	Summe Aufwendungen / Auszahlungen operative Gebarung			0,00	0,00	113.303,38	0,00	0,00	0,00
SA 0 / SA 1	(0) Nettoergebnis (21 - 22) / (1) Geldfluss operative Gebarung (31 - 32)			0,00	0,00	-113.303,38	0,00	0,00	0,00
SA01	Saldo (01) Haushaltsrücklagen (230 - 240)			0,00	0,00	0,00	0,00	0,00	0,00
SA00	Saldo (00) Nettoergebnis nach Haushaltsrücklagen (Saldo 0 + Saldo 01)			0,00	0,00	-113.303,38			
Investive Gebarung									
SU 33	Summe Einzahlungen investive Gebarung						0,00	0,00	0,00
SU 34	Summe Auszahlungen investive Gebarung						0,00	0,00	0,00
SA2	Saldo (2) Geldfluss aus der Investiven Gebarung (33 - 34)						0,00	0,00	0,00
SA3	Saldo (3) Nettofinanzierungssaldo (Saldo 1 + Saldo 2)						0,00	0,00	0,00
Finanzierungstätigkeit									
SU 35	Summe Einzahlungen aus der Finanzierungstätigkeit						0,00	0,00	0,00
SU 36	Summe Auszahlungen aus der Finanzierungstätigkeit						0,00	0,00	0,00
SA4	Saldo (4) Geldfluss aus der Finanzierungstätigkeit (35 - 36)						0,00	0,00	0,00
SA5	Saldo (5) Geldfluss aus der voranschlagswirksamen Gebarung (Saldo 3 + Saldo 4)						0,00	0,00	0,00
616200	Radwege								
Operative Gebarung									
6/616200+899000	Entnahmen aus Verrechnungsrücklagen 2116 zwischen operativer Gebarung und Projekten		1			94.467,17			
SU 21 / 31	Summe Erträge / Einzahlungen operative Gebarung			0,00	0,00	94.467,17	0,00	0,00	0,00
SU 22 / 32	Summe Aufwendungen / Auszahlungen operative Gebarung			0,00	0,00	0,00	0,00	0,00	0,00
SA 0 / SA 1	(0) Nettoergebnis (21 - 22) / (1) Geldfluss operative Gebarung (31 - 32)			0,00	0,00	94.467,17	0,00	0,00	0,00
SA01	Saldo (01) Haushaltsrücklagen (230 - 240)			0,00	0,00	0,00	0,00	0,00	0,00
SA00	Saldo (00) Nettoergebnis nach Haushaltsrücklagen (Saldo 0 + Saldo 01)			0,00	0,00	94.467,17			
Investive Gebarung									
SU 33	Summe Einzahlungen investive Gebarung						0,00	0,00	0,00
SU 34	Summe Auszahlungen investive Gebarung						0,00	0,00	0,00
SA2	Saldo (2) Geldfluss aus der Investiven Gebarung (33 - 34)						0,00	0,00	0,00
SA3	Saldo (3) Nettofinanzierungssaldo (Saldo 1 + Saldo 2)						0,00	0,00	0,00

MVAG					Ergebnisvoranschlag			Finanzierungsvoranschlag		
					VA 2026	VA 2025	RA 2024	VA 2026	VA 2025	RA 2024
EH	FH	VC	QU							
Finanzierungstätigkeit										
SU 35	Summe Einzahlungen aus der Finanzierungstätigkeit							0,00	0,00	0,00
SU 36	Summe Auszahlungen aus der Finanzierungstätigkeit							0,00	0,00	0,00
SA4	Saldo (4) Geldfluss aus der Finanzierungstätigkeit (35 – 36)							0,00	0,00	0,00
SA5	Saldo (5) Geldfluss aus der voranschlagswirksamen Gebarung (Saldo 3 + Saldo 4)							0,00	0,00	0,00
63	Schutzwasserbau									
631	Konkurrenzgewässer									
631000	Konkurrenzgewässer									
Operative Gebarung										
SU 21 / 31	Summe Erträge / Einzahlungen operative Gebarung				0,00	0,00	0,00	0,00	0,00	0,00
1/631000-752000	Beiträge an Wasserverbände	2231	3231	26	16.000,00	14.000,00	13.488,89	16.000,00	14.000,00	13.488,89
SU 22 / 32	Summe Aufwendungen / Auszahlungen operative Gebarung				16.000,00	14.000,00	13.488,89	16.000,00	14.000,00	13.488,89
SA 0 / SA 1	(0) Nettoergebnis (21 - 22) / (1) Geldfluss operative Gebarung (31 – 32)				-16.000,00	-14.000,00	-13.488,89	-16.000,00	-14.000,00	-13.488,89
SA01	Saldo (01) Haushaltsrücklagen (230 - 240)				0,00	0,00	0,00	0,00	0,00	0,00
SA00	Saldo (00) Nettoergebnis nach Haushaltsrücklagen (Saldo 0 + Saldo 01)				-16.000,00	-14.000,00	-13.488,89			
Investive Gebarung										
SU 33	Summe Einzahlungen investive Gebarung							0,00	0,00	0,00
SU 34	Summe Auszahlungen investive Gebarung							0,00	0,00	0,00
SA2	Saldo (2) Geldfluss aus der Investiven Gebarung (33 – 34)							0,00	0,00	0,00
SA3	Saldo (3) Nettofinanzierungssaldo (Saldo 1 + Saldo 2)							-16.000,00	-14.000,00	-13.488,89
Finanzierungstätigkeit										
SU 35	Summe Einzahlungen aus der Finanzierungstätigkeit							0,00	0,00	0,00
SU 36	Summe Auszahlungen aus der Finanzierungstätigkeit							0,00	0,00	0,00
SA4	Saldo (4) Geldfluss aus der Finanzierungstätigkeit (35 – 36)							0,00	0,00	0,00
SA5	Saldo (5) Geldfluss aus der voranschlagswirksamen Gebarung (Saldo 3 + Saldo 4)							-16.000,00	-14.000,00	-13.488,89
64	Straßenverkehr									
640	Einrichtungen und Maßnahmen nach der Straßenverkehrsordnu									
640000	EINRICHTUNGEN U MASS- NAHMEN NACH D STVO									
Operative Gebarung										
2/640000+868000	Gemeindestraßen - Strafen	2124	3124	16	12.000,00	8.000,00	10.623,12	12.000,00	8.000,00	10.623,12
SU 21 / 31	Summe Erträge / Einzahlungen operative Gebarung				12.000,00	8.000,00	10.623,12	12.000,00	8.000,00	10.623,12
1/640000-400000	Geringwertige Wirtschaftsgüter (Anlagevermögen unter € 800,-)	2221	3221	23	2.000,00	2.000,00		2.000,00	2.000,00	

		MVAG	VC QU	Ergebnisvoranschlag			Finanzierungsvoranschlag		
		EH	FH	VA 2026	VA 2025	RA 2024	VA 2026	VA 2025	RA 2024
1/640000-680000	Planmäßige Abschreibung	2226		400,00	400,00	4.324,37			
SU 22 / 32	Summe Aufwendungen / Auszahlungen operative Gebarung			2.400,00	2.400,00	4.324,37	2.000,00	2.000,00	0,00
SA 0 / SA 1	(0) Nettoergebnis (21 - 22) / (1) Geldfluss operative Gebarung (31 – 32)			9.600,00	5.600,00	6.298,75	10.000,00	6.000,00	10.623,12
SA01	Saldo (01) Haushaltsrücklagen (230 - 240)			0,00	0,00	0,00	0,00	0,00	0,00
SA00	Saldo (00) Nettoergebnis nach Haushaltsrücklagen (Saldo 0 + Saldo 01)			9.600,00	5.600,00	6.298,75			
Investive Gebarung									
SU 33	Summe Einzahlungen investive Gebarung						0,00	0,00	0,00
1/640000-050000	Ankauf von Verkehrszweichen, -Spiegeln	3412	2 40				3.000,00	3.000,00	3.908,88
SU 34	Summe Auszahlungen investive Gebarung						3.000,00	3.000,00	3.908,88
SA2	Saldo (2) Geldfluss aus der Investiven Gebarung (33 – 34)						-3.000,00	-3.000,00	-3.908,88
SA3	Saldo (3) Nettofinanzierungssaldo (Saldo 1 + Saldo 2)						7.000,00	3.000,00	6.714,24
Finanzierungstätigkeit									
SU 35	Summe Einzahlungen aus der Finanzierungstätigkeit						0,00	0,00	0,00
SU 36	Summe Auszahlungen aus der Finanzierungstätigkeit						0,00	0,00	0,00
SA4	Saldo (4) Geldfluss aus der Finanzierungstätigkeit (35 – 36)						0,00	0,00	0,00
SA5	Saldo (5) Geldfluss aus der voranschlagswirksamen Gebarung (Saldo 3 + Saldo 4)						7.000,00	3.000,00	6.714,24
649	Sonstige Einrichtungen und Maßnahmen								
649000	Sonstige Einrichtungen und Maßnahmen								
Operative Gebarung									
2/649000+813000	Erträge aus der Auflösung von Investitionszuschüssen (Kapitaltransfers)	2127		1.200,00	1.200,00	1.186,20			
SU 21 / 31	Summe Erträge / Einzahlungen operative Gebarung			1.200,00	1.200,00	1.186,20	0,00	0,00	0,00
1/649000-680000	Planmäßige Abschreibung	2226		1.800,00	1.800,00	1.777,61			
SU 22 / 32	Summe Aufwendungen / Auszahlungen operative Gebarung			1.800,00	1.800,00	1.777,61	0,00	0,00	0,00
SA 0 / SA 1	(0) Nettoergebnis (21 - 22) / (1) Geldfluss operative Gebarung (31 – 32)			-600,00	-600,00	-591,41	0,00	0,00	0,00
SA01	Saldo (01) Haushaltsrücklagen (230 - 240)			0,00	0,00	0,00	0,00	0,00	0,00
SA00	Saldo (00) Nettoergebnis nach Haushaltsrücklagen (Saldo 0 + Saldo 01)			-600,00	-600,00	-591,41			
Investive Gebarung									
SU 33	Summe Einzahlungen investive Gebarung						0,00	0,00	0,00
SU 34	Summe Auszahlungen investive Gebarung						0,00	0,00	0,00
SA2	Saldo (2) Geldfluss aus der Investiven Gebarung (33 – 34)						0,00	0,00	0,00
SA3	Saldo (3) Nettofinanzierungssaldo (Saldo 1 + Saldo 2)						0,00	0,00	0,00
Finanzierungstätigkeit									
SU 35	Summe Einzahlungen aus der Finanzierungstätigkeit						0,00	0,00	0,00
SU 36	Summe Auszahlungen aus der Finanzierungstätigkeit						0,00	0,00	0,00
SA4	Saldo (4) Geldfluss aus der Finanzierungstätigkeit (35 – 36)						0,00	0,00	0,00

		MVAG		VC QU	Ergebnisvoranschlag			Finanzierungsvoranschlag		
		EH	FH		VA 2026	VA 2025	RA 2024	VA 2026	VA 2025	RA 2024
SA5	Saldo (5) Geldfluss aus der voranschlagswirksamen Gebarung (Saldo 3 + Saldo 4)							0,00	0,00	0,00

		MVAG	VC QU	Ergebnisvoranschlag			Finanzierungsvoranschlag			
		EH	FH		VA 2026	VA 2025	RA 2024	VA 2026	VA 2025	RA 2024
7 Wirtschaftsförderung										
71	Grundlagenverbesserung in der Land- und Forstwirtschaft									
710	Land- und forstwirtschaftlicher Wegebau									
710000	LAND- U FORSTWIRT- SCHAFTLICHER WEGBAU									
Operative Gebarung										
2/710000+813000	Erträge aus der Auflösung von Investitionszuschüssen (Kapitaltransfers)	2127			2.800,00	2.300,00	2.597,60			
6/710000+871000	Bedarfszuweisungen III Projekte	2121	3121	1 33	2.600,00	2.600,00	3.000,00	2.600,00	2.600,00	3.000,00
6/710000+899000	Entnahmen aus Verrechnungsrücklagen zwischen operativer Gebarung und Projekten	2116		1	7.800,00	7.800,00	5.759,18			
SU 21 / 31	Summe Erträge / Einzahlungen operative Gebarung				13.200,00	12.700,00	11.356,78	2.600,00	2.600,00	3.000,00
1/710000-611000	Instandhaltung der Güterwege	2224	3224	24	6.000,00	10.000,00	2.835,00	6.000,00	10.000,00	2.835,00
1/710000-680000	Planmäßige Abschreibung	2226			82.000,00	86.900,00	86.199,28			
SU 22 / 32	Summe Aufwendungen / Auszahlungen operative Gebarung				88.000,00	96.900,00	89.034,28	6.000,00	10.000,00	2.835,00
SA 0 / SA 1	(0) Nettoergebnis (21 - 22) / (1) Geldfluss operative Gebarung (31 – 32)				-74.800,00	-84.200,00	-77.677,50	-3.400,00	-7.400,00	165,00
SA01	Saldo (01) Haushaltsrücklagen (230 - 240)				0,00	0,00	0,00	0,00	0,00	0,00
SA00	Saldo (00) Nettoergebnis nach Haushaltsrücklagen (Saldo 0 + Saldo 01)				-74.800,00	-84.200,00	-77.677,50			
Investive Gebarung										
6/710000+301000	Kapitaltransfers von Ländern, Landesfonds und Landeskammern		3331	1 33				2.600,00	2.600,00	3.000,00
SU 33	Summe Einzahlungen investive Gebarung							2.600,00	2.600,00	3.000,00
5/710000-002000	Straßenbauten		3412	1 40				13.000,00	13.000,00	11.759,18
SU 34	Summe Auszahlungen investive Gebarung							13.000,00	13.000,00	11.759,18
SA2	Saldo (2) Geldfluss aus der Investiven Gebarung (33 – 34)							-10.400,00	-10.400,00	-8.759,18
SA3	Saldo (3) Nettofinanzierungssaldo (Saldo 1 + Saldo 2)							-13.800,00	-17.800,00	-8.594,18
Finanzierungstätigkeit										
SU 35	Summe Einzahlungen aus der Finanzierungstätigkeit							0,00	0,00	0,00
SU 36	Summe Auszahlungen aus der Finanzierungstätigkeit							0,00	0,00	0,00
SA4	Saldo (4) Geldfluss aus der Finanzierungstätigkeit (35 – 36)							0,00	0,00	0,00
SA5	Saldo (5) Geldfluss aus der voranschlagswirksamen Gebarung (Saldo 3 + Saldo 4)							-13.800,00	-17.800,00	-8.594,18

MVAG				Ergebnisvoranschlag			Finanzierungsvoranschlag			
EH FH				VA 2026	VA 2025	RA 2024	VA 2026	VA 2025	RA 2024	
77	Förderung des Tourismus									
770	Einrichtungen zur Förderung des Tourismus									
770000	KAPITALTRANSFERZAHLUNG AN SONST UNTERNEHMEN									
Operative Gebarung										
SU 21 / 31	Summe Erträge / Einzahlungen operative Gebarung			0,00	0,00	0,00	0,00	0,00	0,00	
1/770000-776000	Lehrstellenförderung Kommunalsteuer	2233	44	1.700,00	1.700,00	1.667,94				
SU 22 / 32	Summe Aufwendungen / Auszahlungen operative Gebarung			1.700,00	1.700,00	1.667,94	0,00	0,00	0,00	
SA 0 / SA 1	(0) Nettoergebnis (21 - 22) / (1) Geldfluss operative Gebarung (31 – 32)			-1.700,00	-1.700,00	-1.667,94	0,00	0,00	0,00	
SA01	Saldo (01) Haushaltsrücklagen (230 - 240)			0,00	0,00	0,00	0,00	0,00	0,00	
SA00	Saldo (00) Nettoergebnis nach Haushaltsrücklagen (Saldo 0 + Saldo 01)			-1.700,00	-1.700,00	-1.667,94				
Investive Gebarung										
SU 33	Summe Einzahlungen investive Gebarung						0,00	0,00	0,00	
1/770000-776000	Lehrstellenförderung Kommunalsteuer	3433	44				1.700,00	1.700,00	1.667,94	
SU 34	Summe Auszahlungen investive Gebarung						1.700,00	1.700,00	1.667,94	
SA2	Saldo (2) Geldfluss aus der Investiven Gebarung (33 – 34)						-1.700,00	-1.700,00	-1.667,94	
SA3	Saldo (3) Nettofinanzierungssaldo (Saldo 1 + Saldo 2)						-1.700,00	-1.700,00	-1.667,94	
Finanzierungstätigkeit										
SU 35	Summe Einzahlungen aus der Finanzierungstätigkeit						0,00	0,00	0,00	
SU 36	Summe Auszahlungen aus der Finanzierungstätigkeit						0,00	0,00	0,00	
SA4	Saldo (4) Geldfluss aus der Finanzierungstätigkeit (35 – 36)						0,00	0,00	0,00	
SA5	Saldo (5) Geldfluss aus der voranschlagswirksamen Gebarung (Saldo 3 + Saldo 4)						-1.700,00	-1.700,00	-1.667,94	
771	Maßnahmen zur Förderung des Tourismus									
771000	MASSNAHMEN Z FÖRDERUNG DES FREMDENVERKEHRS									
Operative Gebarung										
2/771000+829100	Leihgebühr Plakatständer	2116	3116	18	1.000,00	900,00	2.046,90	1.000,00	900,00	2.046,90
SU 21 / 31	Summe Erträge / Einzahlungen operative Gebarung				1.000,00	900,00	2.046,90	1.000,00	900,00	2.046,90
1/771000-400000	Geringwertige Wirtschaftsgüter (Anlagevermögen unter € 800,-)	2221	3221	23	500,00	700,00	500,00	700,00		
1/771000-402000	Verbrauchsgüter für innerbetriebliche Leistungen	2221	3221		300,00		300,00			
1/771000-680000	Planmäßige Abschreibung	2226			600,00	200,00	213,36			
1/771000-757000	Beiträge an Fremdenverkehrsvereine	2234	3234	27	13.000,00	13.000,00	12.340,25	13.000,00	13.000,00	12.340,25
SU 22 / 32	Summe Aufwendungen / Auszahlungen operative Gebarung				14.400,00	13.900,00	12.553,61	13.800,00	13.700,00	12.340,25
SA 0 / SA 1	(0) Nettoergebnis (21 - 22) / (1) Geldfluss operative Gebarung (31 – 32)				-13.400,00	-13.000,00	-10.506,71	-12.800,00	-12.800,00	-10.293,35
SA01	Saldo (01) Haushaltsrücklagen (230 - 240)				0,00	0,00	0,00	0,00	0,00	0,00
SA00	Saldo (00) Nettoergebnis nach Haushaltsrücklagen (Saldo 0 + Saldo 01)				-13.400,00	-13.000,00	-10.506,71			

		MVAG	VC QU	Ergebnisvoranschlag			Finanzierungsvoranschlag		
		EH	FH	VA 2026	VA 2025	RA 2024	VA 2026	VA 2025	RA 2024
Investive Gebarung									
SU 33	Summe Einzahlungen investive Gebarung						0,00	0,00	0,00
SU 34	Summe Auszahlungen investive Gebarung						0,00	0,00	0,00
SA2	Saldo (2) Geldfluss aus der Investiven Gebarung (33 – 34)						0,00	0,00	0,00
SA3	Saldo (3) Nettofinanzierungssaldo (Saldo 1 + Saldo 2)						-12.800,00	-12.800,00	-10.293,35
Finanzierungstätigkeit									
SU 35	Summe Einzahlungen aus der Finanzierungstätigkeit						0,00	0,00	0,00
SU 36	Summe Auszahlungen aus der Finanzierungstätigkeit						0,00	0,00	0,00
SA4	Saldo (4) Geldfluss aus der Finanzierungstätigkeit (35 – 36)						0,00	0,00	0,00
SA5	Saldo (5) Geldfluss aus der voranschlagswirksamen Gebarung (Saldo 3 + Saldo 4)						-12.800,00	-12.800,00	-10.293,35

		MVAG			VC QU	Ergebnisvoranschlag			Finanzierungsvoranschlag		
		EH	FH		VA 2026	VA 2025	RA 2024	VA 2026	VA 2025	RA 2024	
8 Dienstleistungen											
81	Öffentliche Einrichtungen (soweit nicht dem Abschnitt 85 zuzuordnen)										
815	Park- und Gartenanlagen, Kinderspielplätze										
815000	PARK- U GARTENANLAGEN, KINDERSPIELPLÄTZE										
Operative Gebarung											
SU 21 / 31	Summe Erträge / Einzahlungen operative Gebarung				0,00	0,00	0,00	0,00	0,00	0,00	
1/815000-400000	Geringwertige Wirtschaftsgüter (Anlagevermögen unter € 800,-)	2221	3221	23	1.000,00	1.000,00	1.119,86	1.000,00	1.000,00	1.119,86	
1/815000-511000	Bezüge VB Arbeiter	2211	3211	20	106.000,00	48.700,00	46.328,08	106.000,00	48.700,00	46.328,08	
1/815000-523000	Bezüge sonstige Arbeiter	2211	3211	20	103.100,00	127.000,00	111.490,87	103.100,00	127.000,00	111.490,87	
1/815000-580000	DGB zum Ausgleichsfonds	2212	3212	20	4.700,00	5.400,00	4.593,96	4.700,00	5.400,00	4.593,96	
1/815000-582000	DGB Sozialversicherung	2212	3212	20	33.900,00	39.000,00	34.465,13	33.900,00	39.000,00	34.465,13	
1/815000-610000	Instandhaltung von Grund und Boden	2224	3224	24	40.000,00	22.000,00	25.589,71	40.000,00	22.000,00	25.589,71	
1/815000-618000	Instandhaltung der Kinderspielplätze und Parkbänke	2224	3224	24	6.000,00	6.000,00	3.345,70	6.000,00	6.000,00	3.345,70	
1/815000-680000	Planmäßige Abschreibung	2226			11.500,00	11.500,00	11.477,92				
1/815000-728100	Entgelte für Müllentsorgung	2225	3225	24	2.700,00	3.500,00	2.065,00	2.700,00	3.500,00	2.065,00	
SU 22 / 32	Summe Aufwendungen / Auszahlungen operative Gebarung				308.900,00	264.100,00	240.476,23	297.400,00	252.600,00	228.998,31	
SA 0 / SA 1	(0) Nettoergebnis (21 - 22) / (1) Geldfluss operative Gebarung (31 – 32)				-308.900,00	-264.100,00	-240.476,23	-297.400,00	-252.600,00	-228.998,31	
SA01	Saldo (01) Haushaltsrücklagen (230 - 240)				0,00	0,00	0,00	0,00	0,00	0,00	
SA00	Saldo (00) Nettoergebnis nach Haushaltsrücklagen (Saldo 0 + Saldo 01)				-308.900,00	-264.100,00	-240.476,23				
Investive Gebarung											
SU 33	Summe Einzahlungen investive Gebarung							0,00	0,00	0,00	
1/815000-006000	Aufforstung		3412	2 40				1.000,00	1.000,00		
SU 34	Summe Auszahlungen investive Gebarung							1.000,00	1.000,00	0,00	
SA2	Saldo (2) Geldfluss aus der Investiven Gebarung (33 – 34)							-1.000,00	-1.000,00	0,00	
SA3	Saldo (3) Nettofinanzierungssaldo (Saldo 1 + Saldo 2)							-298.400,00	-253.600,00	-228.998,31	
Finanzierungstätigkeit											
SU 35	Summe Einzahlungen aus der Finanzierungstätigkeit							0,00	0,00	0,00	
SU 36	Summe Auszahlungen aus der Finanzierungstätigkeit							0,00	0,00	0,00	
SA4	Saldo (4) Geldfluss aus der Finanzierungstätigkeit (35 – 36)							0,00	0,00	0,00	
SA5	Saldo (5) Geldfluss aus der voranschlagswirksamen Gebarung (Saldo 3 + Saldo 4)							-298.400,00	-253.600,00	-228.998,31	

		MVAG VC QU			Ergebnisvoranschlag			Finanzierungsvoranschlag		
		EH	FH		VA 2026	VA 2025	RA 2024	VA 2026	VA 2025	RA 2024
816	Öffentliche Beleuchtung und öffentliche Uhren									
816000	ÖFF. BELEUCHTUNG UND UHREN									
Operative Gebarung										
2/816000+813000	Erträge aus der Auflösung von Investitionszuschüssen (Kapitaltransfers)	2127			9.500,00	9.500,00	9.537,68			
6/816000+871000	Kapitaltransfers aus Gemeinde-Bedarfszuweisungsmitteln	2121	3121				36.000,00			36.000,00
6/816000+899000	Entnahmen aus Verrechnungsrücklagen zwischen operativer Gebarung und Projekten	2116		1	78.600,00	62.800,00	129.957,54			
SU 21 / 31	Summe Erträge / Einzahlungen operative Gebarung				88.100,00	72.300,00	175.495,22	0,00	0,00	36.000,00
1/816000-619000	Instandhaltung der Straßenbeleuchtung	2224	3224	24	75.000,00	80.000,00	72.707,61	75.000,00	80.000,00	72.707,61
1/816000-680000	Planmäßige Abschreibung	2226			48.800,00	40.600,00	31.653,71			
SU 22 / 32	Summe Aufwendungen / Auszahlungen operative Gebarung				123.800,00	120.600,00	104.361,32	75.000,00	80.000,00	72.707,61
SA 0 / SA 1	(0) Nettoergebnis (21 - 22) / (1) Geldfluss operative Gebarung (31 - 32)				-35.700,00	-48.300,00	71.133,90	-75.000,00	-80.000,00	-36.707,61
SA01	Saldo (01) Haushaltsrücklagen (230 - 240)				0,00	0,00	0,00	0,00	0,00	0,00
SA00	Saldo (00) Nettoergebnis nach Haushaltsrücklagen (Saldo 0 + Saldo 01)				-35.700,00	-48.300,00	71.133,90			
Investive Gebarung										
6/816000+300000	Kapitaltransfers von Bund, Bundesfonds und Bundeskammern		3331	1					33.200,00	7.410,00
6/816000+301000	Kapitaltransfers von Ländern, Landesfonds und Landeskammern		3331	1						4.536,00
SU 33	Summe Einzahlungen investive Gebarung							0,00	33.200,00	11.946,00
5/816000-050000	Errichtung und Erweiterung der Straßenbeleuchtung		3412	1 40				46.800,00	121.200,00	236.476,09
SU 34	Summe Auszahlungen investive Gebarung							46.800,00	121.200,00	236.476,09
SA2	Saldo (2) Geldfluss aus der Investiven Gebarung (33 - 34)							-46.800,00	-88.000,00	-224.530,09
SA3	Saldo (3) Nettofinanzierungssaldo (Saldo 1 + Saldo 2)							-121.800,00	-168.000,00	-261.237,70
Finanzierungstätigkeit										
SU 35	Summe Einzahlungen aus der Finanzierungstätigkeit							0,00	0,00	0,00
SU 36	Summe Auszahlungen aus der Finanzierungstätigkeit							0,00	0,00	0,00
SA4	Saldo (4) Geldfluss aus der Finanzierungstätigkeit (35 - 36)							0,00	0,00	0,00
SA5	Saldo (5) Geldfluss aus der voranschlagswirksamen Gebarung (Saldo 3 + Saldo 4)							-121.800,00	-168.000,00	-261.237,70
817	Friedhöfe (einschließlich Einsegnungshallen und Krematorien)									
817000	FRIEDHÖFE									
Operative Gebarung										
2/817000+828000	Kostenersatz für Firmen	2116	3116	18	8.500,00	10.000,00	10.392,00	8.500,00	10.000,00	11.220,00
2/817000+852000	Grabstellengebühren	2113	3113	12	21.000,00	21.000,00	20.057,00	21.000,00	21.000,00	18.296,00

		MVAG		VC QU	Ergebnisvoranschlag			Finanzierungsvoranschlag		
		EH	FH		VA 2026	VA 2025	RA 2024	VA 2026	VA 2025	RA 2024
2/817000+852100	Begräbnis- und Leichenkammergebühren	2113	3113	12	35.000,00	32.000,00	36.645,00	35.000,00	32.000,00	38.600,00
SU 21 / 31	Summe Erträge / Einzahlungen operative Gebarung				64.500,00	63.000,00	67.094,00	64.500,00	63.000,00	68.116,00
1/817000-400000	Geringwertige Wirtschaftsgüter (Anlagevermögen unter € 800,-)	2221	3221	23	300,00	300,00	93,11	300,00	300,00	93,11
1/817000-454000	Reinigungsmittel	2221	3221		100,00			100,00		
1/817000-600000	Strom	2222	3222	24	2.300,00	2.600,00	2.573,37	2.300,00	2.600,00	2.573,37
1/817000-613000	Instandhaltung der Wege (Friedhofsabfälle)	2224	3224	24	1.000,00	1.000,00	902,40	1.000,00	1.000,00	902,40
1/817000-614000	Instandhaltung der Aufbahnhalle	2224	3224	24	1.000,00	1.000,00	21.874,49	1.000,00	1.000,00	21.874,49
1/817000-619000	Instandhaltung der Friedhofsanlage	2224	3224	24	5.000,00	25.000,00	45.457,89	5.000,00	25.000,00	45.457,89
1/817000-670000	Versicherungen	2222	3222	24	300,00	300,00	268,34	300,00	300,00	268,34
1/817000-680000	Planmäßige Abschreibung	2226			900,00	900,00	872,00			
1/817000-710000	Steuern und Abgaben	2225	3225	24	600,00	500,00	491,80	600,00	500,00	491,80
1/817000-720000	Vergütung Hauptverwaltung	2225	3225	24	3.000,00	3.000,00	3.000,00	3.000,00	3.000,00	3.000,00
1/817000-728000	Leistungen Steinmetz	2225	3225	24	8.500,00	10.000,00	10.365,00	8.500,00	10.000,00	10.365,00
1/817000-728100	Leistungen Totengräber	2225	3225	24	19.000,00	19.000,00	21.358,56	19.000,00	19.000,00	21.358,56
SU 22 / 32	Summe Aufwendungen / Auszahlungen operative Gebarung				42.000,00	63.600,00	107.256,96	41.100,00	62.700,00	106.384,96
SA 0 / SA 1	(0) Nettoergebnis (21 - 22) / (1) Geldfluss operative Gebarung (31 - 32)				22.500,00	-600,00	-40.162,96	23.400,00	300,00	-38.268,96
SA01	Saldo (01) Haushaltsrücklagen (230 - 240)				0,00	0,00	0,00	0,00	0,00	0,00
SA00	Saldo (00) Nettoergebnis nach Haushaltsrücklagen (Saldo 0 + Saldo 01)				22.500,00	-600,00	-40.162,96			
Investive Gebarung										
SU 33	Summe Einzahlungen investive Gebarung							0,00	0,00	0,00
SU 34	Summe Auszahlungen investive Gebarung							0,00	0,00	0,00
SA2	Saldo (2) Geldfluss aus der Investiven Gebarung (33 - 34)							0,00	0,00	0,00
SA3	Saldo (3) Nettofinanzierungssaldo (Saldo 1 + Saldo 2)							23.400,00	300,00	-38.268,96
Finanzierungstätigkeit										
SU 35	Summe Einzahlungen aus der Finanzierungstätigkeit							0,00	0,00	0,00
SU 36	Summe Auszahlungen aus der Finanzierungstätigkeit							0,00	0,00	0,00
SA4	Saldo (4) Geldfluss aus der Finanzierungstätigkeit (35 - 36)							0,00	0,00	0,00
SA5	Saldo (5) Geldfluss aus der voranschlagswirksamen Gebarung (Saldo 3 + Saldo 4)							23.400,00	300,00	-38.268,96
82 Betriebsähnliche Einrichtungen und Betriebe										
820 Wirtschaftshöfe										
820000 BAUHOF										
Operative Gebarung										
SU 21 / 31	Summe Erträge / Einzahlungen operative Gebarung				0,00	0,00	0,00	0,00	0,00	0,00
1/820000-400000	Geringwertige Wirtschaftsgüter (Anlagevermögen unter € 800,-)	2221	3221	23	6.000,00	6.000,00	6.362,49	6.000,00	6.000,00	6.362,49

		MVAG VC QU			Ergebnisvoranschlag			Finanzierungsvoranschlag		
		EH	FH		VA 2026	VA 2025	RA 2024	VA 2026	VA 2025	RA 2024
1/820000-402000	Diverses Verbrauchsmaterial	2221	3221	23	10.000,00	10.000,00	10.102,67	10.000,00	10.000,00	10.102,67
1/820000-451000	Beheizung	2221	3221	23			7.156,32			7.156,32
1/820000-452000	Treibstoffe	2221	3221	23	10.000,00	9.000,00	8.737,82	10.000,00	9.000,00	8.737,82
1/820000-454000	Reinigungsmittel	2221	3221	23	900,00	1.500,00	881,65	900,00	1.500,00	881,65
1/820000-511000	Bezüge VB Arbeiter	2211	3211	20	41.500,00	45.700,00	35.480,12	41.500,00	45.700,00	35.480,12
1/820000-580000	DGB zum Ausgleichsfonds	2212	3212	20	2.200,00	1.800,00	1.312,88	2.200,00	1.800,00	1.312,88
1/820000-582000	DGB Sozialversicherung	2212	3212	20	12.500,00	9.800,00	7.401,39	12.500,00	9.800,00	7.401,39
1/820000-582900	Abfertigungsauslagerung	2212	3212	20	5.500,00	5.600,00	5.174,60	5.500,00	5.600,00	5.174,60
1/820000-600000	Strom	2222	3222	24	3.500,00	2.000,00	480,94	3.500,00	2.000,00	480,94
1/820000-614000	Instandhaltung des Gebäudes	2224	3224	24	1.500,00	15.500,00	1.993,12	1.500,00	15.500,00	1.993,12
1/820000-616000	Instandhaltung der Maschinen	2224	3224	24	9.000,00	9.000,00	7.723,88	9.000,00	9.000,00	7.723,88
1/820000-617000	Instandhaltung der Fahrzeuge	2224	3224	24	10.000,00	10.000,00	8.140,57	10.000,00	10.000,00	8.140,57
1/820000-618000	Instandhaltung der Einrichtung	2224	3224	24	500,00	500,00	184,99	500,00	500,00	184,99
1/820000-631000	Telefon- und Rundfunkgebühren	2222	3222	24	900,00	500,00	455,27	900,00	500,00	455,27
1/820000-670000	Versicherungen	2222	3222	24	5.700,00	6.000,00	4.576,37	5.700,00	6.000,00	4.576,37
1/820000-680000	Planmäßige Abschreibung	2226			20.700,00	17.100,00	17.200,51			
1/820000-705000	Operating Leasing	2223	3223		19.300,00			19.300,00		
1/820000-710000	Steuern und Abgaben	2225	3225	24	800,00	800,00	745,22	800,00	800,00	745,22
1/820000-728000	Reinigung Arbeitskleidung	2225	3225	24	16.000,00	12.000,00	15.377,95	16.000,00	12.000,00	15.377,95
SU 22 / 32	Summe Aufwendungen / Auszahlungen operative Gebarung				176.500,00	162.800,00	139.488,76	155.800,00	145.700,00	122.288,25
SA 0 / SA 1	(0) Nettoergebnis (21 - 22) / (1) Geldfluss operative Gebarung (31 - 32)				-176.500,00	-162.800,00	-139.488,76	-155.800,00	-145.700,00	-122.288,25
SA01	Saldo (01) Haushaltsrücklagen (230 - 240)				0,00	0,00	0,00	0,00	0,00	0,00
SA00	Saldo (00) Nettoergebnis nach Haushaltsrücklagen (Saldo 0 + Saldo 01)				-176.500,00	-162.800,00	-139.488,76			
Investive Gebarung										
SU 33	Summe Einzahlungen investive Gebarung							0,00	0,00	0,00
1/820000-020000	Ankauf von Maschinen		3414	2 41				5.000,00	31.000,00	
1/820000-040000	Ankauf von Fahrzeugen		3414	2 41					70.000,00	
1/820000-042000	Amts-, Betriebs- und Geschäftsausstattung		3415	2 41				2.400,00		6.516,28
SU 34	Summe Auszahlungen investive Gebarung							7.400,00	101.000,00	6.516,28
SA2	Saldo (2) Geldfluss aus der Investiven Gebarung (33 - 34)							-7.400,00	-101.000,00	-6.516,28
SA3	Saldo (3) Nettofinanzierungssaldo (Saldo 1 + Saldo 2)							-163.200,00	-246.700,00	-128.804,53
Finanzierungstätigkeit										
SU 35	Summe Einzahlungen aus der Finanzierungstätigkeit							0,00	0,00	0,00
SU 36	Summe Auszahlungen aus der Finanzierungstätigkeit							0,00	0,00	0,00
SA4	Saldo (4) Geldfluss aus der Finanzierungstätigkeit (35 - 36)							0,00	0,00	0,00
SA5	Saldo (5) Geldfluss aus der voranschlagswirksamen Gebarung (Saldo 3 + Saldo 4)							-163.200,00	-246.700,00	-128.804,53

		MVAG VC QU			Ergebnisvoranschlag			Finanzierungsvoranschlag		
		EH	FH		VA 2026	VA 2025	RA 2024	VA 2026	VA 2025	RA 2024
828	Sonstige Märkte									
828000	Sonstige Märkte									
Operative Gebarung										
2/828000+852000	Marktstandgebühren	2113	3113	12	1.000,00	900,00	519,00	1.000,00	900,00	519,00
SU 21 / 31	Summe Erträge / Einzahlungen operative Gebarung				1.000,00	900,00	519,00	1.000,00	900,00	519,00
1/828000-729000	sonstige Ausgaben	2225	3225	24	400,00	1.000,00	334,20	400,00	1.000,00	334,20
SU 22 / 32	Summe Aufwendungen / Auszahlungen operative Gebarung				400,00	1.000,00	334,20	400,00	1.000,00	334,20
SA 0 / SA 1	(0) Nettoergebnis (21 - 22) / (1) Geldfluss operative Gebarung (31 – 32)				600,00	-100,00	184,80	600,00	-100,00	184,80
SA01	Saldo (01) Haushaltsrücklagen (230 - 240)				0,00	0,00	0,00	0,00	0,00	0,00
SA00	Saldo (00) Nettoergebnis nach Haushaltsrücklagen (Saldo 0 + Saldo 01)				600,00	-100,00	184,80			
Investive Gebarung										
SU 33	Summe Einzahlungen investive Gebarung							0,00	0,00	0,00
SU 34	Summe Auszahlungen investive Gebarung							0,00	0,00	0,00
SA2	Saldo (2) Geldfluss aus der Investiven Gebarung (33 – 34)							0,00	0,00	0,00
SA3	Saldo (3) Nettofinanzierungssaldo (Saldo 1 + Saldo 2)							600,00	-100,00	184,80
Finanzierungstätigkeit										
SU 35	Summe Einzahlungen aus der Finanzierungstätigkeit							0,00	0,00	0,00
SU 36	Summe Auszahlungen aus der Finanzierungstätigkeit							0,00	0,00	0,00
SA4	Saldo (4) Geldfluss aus der Finanzierungstätigkeit (35 – 36)							0,00	0,00	0,00
SA5	Saldo (5) Geldfluss aus der voranschlagswirksamen Gebarung (Saldo 3 + Saldo 4)							600,00	-100,00	184,80
84	Liegenschaften, Wohn- und Geschäftsgebäude									
840	Grundbesitz									
840000	Grundbesitz									
Operative Gebarung										
2/840000+811000	Erlöse aus Verpachtung	2115	3115	14	23.000,00	23.200,00	21.313,19	23.000,00	23.200,00	21.313,19
2/840000+813000	Erträge aus der Auflösung von Investitionszuschüssen (Kapitaltransfers)	2127			4.600,00	4.600,00	4.615,58			
2/840000+828000	Ersätze für Grundinanspruchnahme	2116	3116	18	300.000,00	290.000,00	276.143,40	300.000,00	290.000,00	276.143,40
2/840000+891000	Sonstige Wertaufholungen / Bestandsvermehrungen am kurzfristigen und langfristigen Vermögen	2117					65.243,45			
SU 21 / 31	Summe Erträge / Einzahlungen operative Gebarung				327.600,00	317.800,00	367.315,62	323.000,00	313.200,00	297.456,59
1/840000-600000	Strom	2222	3222	24	100,00	400,00	102,66	100,00	400,00	102,66
1/840000-680000	Planmäßige Abschreibung	2226			5.400,00	5.400,00	5.177,92			
1/840000-683000	Verluste aus dem Abgang von Sachanlagen und immateriellen Vermögenswerten	2226					7.576,80			

		MVAG VC QU			Ergebnisvoranschlag			Finanzierungsvoranschlag		
		EH	FH		VA 2026	VA 2025	RA 2024	VA 2026	VA 2025	RA 2024
1/840000-710000	Steuern und Abgaben	2225	3225	24	15.000,00	15.000,00	17.147,49	15.000,00	15.000,00	17.147,49
1/840000-729000	Sonstige Ausgaben	2225	3225	24	84.000,00		21.988,13	84.000,00		21.988,13
5/840000-799000	Zuweisungen an Verrechnungsrücklagen zwischen operativer Gebarung und Projekten	2225		1	371.800,00	385.000,00	67.014,20			
SU 22 / 32	Summe Aufwendungen / Auszahlungen operative Gebarung				476.300,00	405.800,00	119.007,20	99.100,00	15.400,00	39.238,28
SA 0 / SA 1	(0) Nettoergebnis (21 - 22) / (1) Geldfluss operative Gebarung (31 – 32)				-148.700,00	-88.000,00	248.308,42	223.900,00	297.800,00	258.218,31
SA01	Saldo (01) Haushaltsrücklagen (230 - 240)				0,00	0,00	0,00	0,00	0,00	0,00
SA00	Saldo (00) Nettoergebnis nach Haushaltsrücklagen (Saldo 0 + Saldo 01)				-148.700,00	-88.000,00	248.308,42			
Investive Gebarung										
6/840000+001000	Verkauf von Grundstücken		3312	1 30				383.000,00	385.000,00	129.354,20
2/840000+301000	Kapitaltransfers von Ländern, Landesfonds und Landeskammern		3331							15.000,00
2/840000+307000	Kapitaltransfers von privaten Haushalten und privaten Organisationen ohne Erwerbszweck und andere		3334	2						6.000,00
SU 33	Summe Einzahlungen investive Gebarung							383.000,00	385.000,00	150.354,20
1/840000-001000	Ankauf von Grundstücken		3412	1 40						62.340,00
1/840000-042000	Amts-, Betriebs- und Geschäftsausstattung		3415	2						8.794,80
1/840000-050000	Flutlichtanlage Sportplatz		3412	2 40						22.848,00
SU 34	Summe Auszahlungen investive Gebarung							0,00	0,00	93.982,80
SA2	Saldo (2) Geldfluss aus der Investiven Gebarung (33 – 34)							383.000,00	385.000,00	56.371,40
SA3	Saldo (3) Nettofinanzierungssaldo (Saldo 1 + Saldo 2)							606.900,00	682.800,00	314.589,71
Finanzierungstätigkeit										
SU 35	Summe Einzahlungen aus der Finanzierungstätigkeit							0,00	0,00	0,00
SU 36	Summe Auszahlungen aus der Finanzierungstätigkeit							0,00	0,00	0,00
SA4	Saldo (4) Geldfluss aus der Finanzierungstätigkeit (35 – 36)							0,00	0,00	0,00
SA5	Saldo (5) Geldfluss aus der voranschlagswirksamen Gebarung (Saldo 3 + Saldo 4)							606.900,00	682.800,00	314.589,71
842	Waldbesitz (soweit nicht bei 866)									
842000	WALDBESITZ									
Operative Gebarung										
2/842000+810000	Erlöse aus Holzverkauf	2114	3114	13	1.000,00		1.890,00	1.000,00		1.890,00
SU 21 / 31	Summe Erträge / Einzahlungen operative Gebarung				1.000,00	0,00	1.890,00	1.000,00	0,00	1.890,00
SU 22 / 32	Summe Aufwendungen / Auszahlungen operative Gebarung				0,00	0,00	0,00	0,00	0,00	0,00
SA 0 / SA 1	(0) Nettoergebnis (21 - 22) / (1) Geldfluss operative Gebarung (31 – 32)				1.000,00	0,00	1.890,00	1.000,00	0,00	1.890,00
SA01	Saldo (01) Haushaltsrücklagen (230 - 240)				0,00	0,00	0,00	0,00	0,00	0,00
SA00	Saldo (00) Nettoergebnis nach Haushaltsrücklagen (Saldo 0 + Saldo 01)				1.000,00	0,00	1.890,00			

		MVAG	VC QU	Ergebnisvoranschlag			Finanzierungsvoranschlag		
		EH	FH	VA 2026	VA 2025	RA 2024	VA 2026	VA 2025	RA 2024
Investive Gebarung									
SU 33	Summe Einzahlungen investive Gebarung						0,00	0,00	0,00
SU 34	Summe Auszahlungen investive Gebarung						0,00	0,00	0,00
SA2	Saldo (2) Geldfluss aus der Investiven Gebarung (33 – 34)						0,00	0,00	0,00
SA3	Saldo (3) Nettofinanzierungssaldo (Saldo 1 + Saldo 2)						1.000,00	0,00	1.890,00
Finanzierungstätigkeit									
SU 35	Summe Einzahlungen aus der Finanzierungstätigkeit						0,00	0,00	0,00
SU 36	Summe Auszahlungen aus der Finanzierungstätigkeit						0,00	0,00	0,00
SA4	Saldo (4) Geldfluss aus der Finanzierungstätigkeit (35 – 36)						0,00	0,00	0,00
SA5	Saldo (5) Geldfluss aus der voranschlagswirksamen Gebarung (Saldo 3 + Saldo 4)						1.000,00	0,00	1.890,00
85 Betriebe mit marktbestimmter Tätigkeit									
850 Betriebe der Wasserversorgung									
850000 WASSERVERSORGUNG DÜRNKRUT									
Operative Gebarung									
2/850000+852100	Wassermessergebühren	2113	3113	12					30,00
2/850000+852200	Wasserbezugsgebühren	2113	3113	12					177,48
SU 21 / 31	Summe Erträge / Einzahlungen operative Gebarung			0,00	0,00	0,00	0,00	0,00	207,48
SU 22 / 32	Summe Aufwendungen / Auszahlungen operative Gebarung			0,00	0,00	0,00	0,00	0,00	0,00
SA 0 / SA 1	(0) Nettoergebnis (21 - 22) / (1) Geldfluss operative Gebarung (31 – 32)			0,00	0,00	0,00	0,00	0,00	207,48
SA01	Saldo (01) Haushaltsrücklagen (230 - 240)			0,00	0,00	0,00	0,00	0,00	0,00
SA00	Saldo (00) Nettoergebnis nach Haushaltsrücklagen (Saldo 0 + Saldo 01)			0,00	0,00	0,00			
Investive Gebarung									
SU 33	Summe Einzahlungen investive Gebarung						0,00	0,00	0,00
SU 34	Summe Auszahlungen investive Gebarung						0,00	0,00	0,00
SA2	Saldo (2) Geldfluss aus der Investiven Gebarung (33 – 34)						0,00	0,00	0,00
SA3	Saldo (3) Nettofinanzierungssaldo (Saldo 1 + Saldo 2)						0,00	0,00	207,48
Finanzierungstätigkeit									
SU 35	Summe Einzahlungen aus der Finanzierungstätigkeit						0,00	0,00	0,00
SU 36	Summe Auszahlungen aus der Finanzierungstätigkeit						0,00	0,00	0,00
SA4	Saldo (4) Geldfluss aus der Finanzierungstätigkeit (35 – 36)						0,00	0,00	0,00
SA5	Saldo (5) Geldfluss aus der voranschlagswirksamen Gebarung (Saldo 3 + Saldo 4)						0,00	0,00	207,48

		MVAG		VC QU	Ergebnisvoranschlag			Finanzierungsvoranschlag		
		EH	FH		VA 2026	VA 2025	RA 2024	VA 2026	VA 2025	RA 2024
851	Betriebe der Abwasserbeseitigung									
851000	ABWASSERBESEITIGUNGSANLAGE									
Operative Gebarung										
2/851000+813000	Erträge aus der Auflösung von Investitionszuschüssen (Kapitaltransfers)	2127			141.200,00	139.000,00	139.711,12			
2/851000+852100	Kanalbenutzungsgebühren	2113	3113	12	615.000,00	615.000,00	612.256,87	615.000,00	615.000,00	606.061,41
2/851000+860000	Zinsen KPC	2121	3121	15	11.000,00	10.000,00	10.718,98	11.000,00	10.000,00	10.718,98
2/851000+861000	Transfers von Ländern, Landesfonds und Landeskammern	2121	3121		2.000,00		51.091,00	2.000,00		51.091,00
6/851000+899000	Entnahmen aus Verrechnungsrücklagen zwischen operativer Gebarung und Projekten	2116		1			67.781,49			
SU 21 / 31	Summe Erträge / Einzahlungen operative Gebarung				769.200,00	764.000,00	881.559,46	628.000,00	625.000,00	667.871,39
1/851000-400000	Geringwertige Wirtschaftsgüter (Anlagevermögen unter € 800,-)	2221	3221	23	500,00	800,00	273,55	500,00	800,00	273,55
1/851000-402000	Diverses Verbrauchsmaterial	2221	3221	23	500,00	500,00	1.107,46	500,00	500,00	1.107,46
1/851000-454000	Reinigungsmittel	2221	3221	23	800,00	800,00	1.339,70	800,00	800,00	1.339,70
1/851000-456000	Büromaterial	2221	3221	23	100,00	100,00	97,05	100,00	100,00	97,05
1/851000-510000	Bezüge VB Angestellte	2211	3211	20	20.100,00	20.000,00	23.108,28	20.100,00	20.000,00	23.108,28
1/851000-511000	Bezüge VB Arbeiter	2211	3211	20	91.200,00	117.400,00	89.848,00	91.200,00	117.400,00	89.848,00
1/851000-580000	DGB zum Ausgleichsfonds	2212	3212	20	4.400,00	5.600,00	4.175,17	4.400,00	5.600,00	4.175,17
1/851000-582000	DGB Sozialversicherung	2212	3212	20	24.900,00	29.900,00	23.715,92	24.900,00	29.900,00	23.715,92
1/851000-600000	Strom	2222	3222	24	38.000,00	40.000,00	39.836,63	38.000,00	40.000,00	39.836,63
1/851000-613000	Instandhaltung Kanalanlage	2224	3224	24	16.000,00	15.000,00	16.879,28	16.000,00	15.000,00	16.879,28
1/851000-617000	Instandhaltung von Fahrzeugen	2224	3224	24	3.000,00	300,00	2.977,02	3.000,00	300,00	2.977,02
1/851000-618000	Instandhaltung der Einrichtung	2224	3224	24	200,00	200,00	76,90	200,00	200,00	76,90
1/851000-619000	Instandhaltung der Kläranlage	2224	3224	24	50.000,00	50.000,00	58.962,75	50.000,00	50.000,00	58.962,75
1/851000-631000	Telefon- und Rundfunkgebühren	2222	3222	24	1.200,00	1.200,00	1.391,30	1.200,00	1.200,00	1.391,30
1/851000-650000	Tilgung Zinsen	2241	3241	25	68.100,00	53.700,00	35.953,23	68.100,00	53.700,00	35.953,23
1/851000-670000	Versicherungen	2222	3222	24	1.500,00	2.500,00	2.466,19	1.500,00	2.500,00	2.466,19
1/851000-680000	Planmäßige Abschreibung	2226			226.200,00	211.400,00	216.378,71			
1/851000-710000	Steuern und Abgaben	2225	3225	24	6.000,00	28.000,00	5.527,92	6.000,00	28.000,00	5.527,92
1/851000-720000	Vergütung Hauptverwaltung	2225	3225	24	10.000,00	10.000,00	10.000,00	10.000,00	10.000,00	10.000,00
1/851000-722010	Zweckzuschuss Gebührenhaushalt 2024	2225	3225				37.981,01			37.929,87
1/851000-724000	Reisegebühren	2225	3225	24	100,00	100,00	34,44	100,00	100,00	34,44
1/851000-726000	Mitgliedsbeiträge an Institutionen	2225	3225	24	200,00	200,00		200,00	200,00	
1/851000-728000	Klärschlamm Entsorgung	2225	3225	24	5.000,00	7.000,00	7.127,22	5.000,00	7.000,00	7.127,22

		MVAG	VC QU	Ergebnisvoranschlag			Finanzierungsvoranschlag		
		EH	FH	VA 2026	VA 2025	RA 2024	VA 2026	VA 2025	RA 2024
1/851000-799000	Zuweisungen an Verrechnungsrücklagen zwischen operativer Gebarung und Projekten	2225				67.781,49			
SU 22 / 32	Summe Aufwendungen / Auszahlungen operative Gebarung			568.000,00	594.700,00	647.039,22	341.800,00	383.300,00	362.827,88
SA 0 / SA 1	(0) Nettoergebnis (21 - 22) / (1) Geldfluss operative Gebarung (31 - 32)			201.200,00	169.300,00	234.520,24	286.200,00	241.700,00	305.043,51
SA01	Saldo (01) Haushaltsrücklagen (230 - 240)			0,00	0,00	0,00	0,00	0,00	0,00
SA00	Saldo (00) Nettoergebnis nach Haushaltsrücklagen (Saldo 0 + Saldo 01)			201.200,00	169.300,00	234.520,24			
Investive Gebarung									
2/851000+300000	Kapitaltransfers von Bund, Bundesfonds und Bundeskammern	3331	33				10.000,00	20.000,00	9.529,89
2/851000+307000	Kapitaltransfers von privaten Haushalten und privaten Organisationen ohne Erwerbszweck und andere	3334	34				20.000,00	15.000,00	6.114,93
6/851000+307000	Kapitaltransfers von privaten Haushalten und privaten Organisationen ohne Erwerbszweck und andere	3334						45.000,00	
SU 33	Summe Einzahlungen investive Gebarung						30.000,00	80.000,00	15.644,82
5/851000-006000	Erweiterung und Erneuerung der Kanalanlage	3412	1 40				1.100.000,00	892.000,00	877.781,49
5/851000-050000	Sonderanlagen	3412						45.000,00	
1/851000-070000	Leitungskataster	3411	2 42						2.629,20
SU 34	Summe Auszahlungen investive Gebarung						1.100.000,00	937.000,00	880.410,69
SA2	Saldo (2) Geldfluss aus der Investiven Gebarung (33 - 34)						-1.070.000,00	-857.000,00	-864.765,87
SA3	Saldo (3) Nettofinanzierungssaldo (Saldo 1 + Saldo 2)						-783.800,00	-615.300,00	-559.722,36
Finanzierungstätigkeit									
6/851000+341000	Investitionsdarlehen von Ländern, Landesfonds und Landeskammern	3511	1 54				500,00		
6/851000+346000	Investitionsdarlehen von Finanzunternehmen	3514	1 55				1.100.000,00	890.000,00	810.000,00
SU 35	Summe Einzahlungen aus der Finanzierungstätigkeit						1.100.500,00	890.000,00	810.000,00
1/851000-346000	Tilgung Darlehen	3614	65				179.900,00	139.700,00	105.244,08
SU 36	Summe Auszahlungen aus der Finanzierungstätigkeit						179.900,00	139.700,00	105.244,08
SA4	Saldo (4) Geldfluss aus der Finanzierungstätigkeit (35 - 36)						920.600,00	750.300,00	704.755,92
SA5	Saldo (5) Geldfluss aus der voranschlagswirksamen Gebarung (Saldo 3 + Saldo 4)						136.800,00	135.000,00	145.033,56
851010	KANAL Dürnkrot								
Operative Gebarung									
SU 21 / 31	Summe Erträge / Einzahlungen operative Gebarung			0,00	0,00	0,00	0,00	0,00	0,00
1/851010-680000	Planmäßige Abschreibung	2226				26.716,84			
SU 22 / 32	Summe Aufwendungen / Auszahlungen operative Gebarung			0,00	0,00	26.716,84	0,00	0,00	0,00

		MVAG VC QU			Ergebnisvoranschlag			Finanzierungsvoranschlag		
		EH	FH		VA 2026	VA 2025	RA 2024	VA 2026	VA 2025	RA 2024
SA 0 / SA 1	(0) Nettoergebnis (21 - 22) / (1) Geldfluss operative Gebarung (31 – 32)				0,00	0,00	-26.716,84	0,00	0,00	0,00
SA01	Saldo (01) Haushaltsrücklagen (230 - 240)				0,00	0,00	0,00	0,00	0,00	0,00
SA00	Saldo (00) Nettoergebnis nach Haushaltsrücklagen (Saldo 0 + Saldo 01)				0,00	0,00	-26.716,84			
Investive Gebarung										
SU 33	Summe Einzahlungen investive Gebarung							0,00	0,00	0,00
SU 34	Summe Auszahlungen investive Gebarung							0,00	0,00	0,00
SA2	Saldo (2) Geldfluss aus der Investiven Gebarung (33 – 34)							0,00	0,00	0,00
SA3	Saldo (3) Nettofinanzierungssaldo (Saldo 1 + Saldo 2)							0,00	0,00	0,00
Finanzierungstätigkeit										
SU 35	Summe Einzahlungen aus der Finanzierungstätigkeit							0,00	0,00	0,00
SU 36	Summe Auszahlungen aus der Finanzierungstätigkeit							0,00	0,00	0,00
SA4	Saldo (4) Geldfluss aus der Finanzierungstätigkeit (35 – 36)							0,00	0,00	0,00
SA5	Saldo (5) Geldfluss aus der voranschlagswirksamen Gebarung (Saldo 3 + Saldo 4)							0,00	0,00	0,00
852	Betriebe der Müllbeseitigung									
852000	MÜLLBESEITIGUNG									
Operative Gebarung										
2/852000+810000	Personalkostenzuschuss	2114	3114	13	5.000,00	5.000,00	4.950,33	5.000,00	5.000,00	4.950,33
2/852000+829000	Verkauf von Müllsäcken	2116	3116	18	200,00	200,00	168,20	200,00	200,00	168,20
2/852000+860600	Standortbetreuung GVU	2121	3121	15	12.500,00	13.500,00	11.920,00	12.500,00	13.500,00	11.920,00
SU 21 / 31	Summe Erträge / Einzahlungen operative Gebarung				17.700,00	18.700,00	17.038,53	17.700,00	18.700,00	17.038,53
1/852000-402000	Diverses Verbrauchsmaterial	2221	3221	23	1.200,00	1.200,00	290,00	1.200,00	1.200,00	290,00
1/852000-619000	Instandhaltung der Sammelplätze	2224	3224	24			660,00			660,00
1/852000-680000	Planmäßige Abschreibung		2226				1.057,28			
1/852000-726000	Anteil. Kosten ASZ Zistersdorf	2225	3225	24	7.000,00	5.500,00	6.501,62	7.000,00	5.500,00	6.501,62
1/852000-728000	Entgelt für Müllentsorgung (Sperrmüll)	2225	3225	24	1.200,00	1.200,00	1.344,00	1.200,00	1.200,00	1.344,00
1/852000-752000	Grünschnitt- Sammelplatz	2231	3231	26	4.500,00	3.500,00	4.500,60	4.500,00	3.500,00	4.500,60
SU 22 / 32	Summe Aufwendungen / Auszahlungen operative Gebarung				13.900,00	11.400,00	14.353,50	13.900,00	11.400,00	13.296,22
SA 0 / SA 1	(0) Nettoergebnis (21 - 22) / (1) Geldfluss operative Gebarung (31 – 32)				3.800,00	7.300,00	2.685,03	3.800,00	7.300,00	3.742,31
SA01	Saldo (01) Haushaltsrücklagen (230 - 240)				0,00	0,00	0,00	0,00	0,00	0,00
SA00	Saldo (00) Nettoergebnis nach Haushaltsrücklagen (Saldo 0 + Saldo 01)				3.800,00	7.300,00	2.685,03			
Investive Gebarung										
SU 33	Summe Einzahlungen investive Gebarung							0,00	0,00	0,00
1/852000-042000	Amts-, Betriebs- und Geschäftsausstattung		3415	2 41					1.000,00	
SU 34	Summe Auszahlungen investive Gebarung							0,00	1.000,00	0,00
SA2	Saldo (2) Geldfluss aus der Investiven Gebarung (33 – 34)							0,00	-1.000,00	0,00
SA3	Saldo (3) Nettofinanzierungssaldo (Saldo 1 + Saldo 2)							3.800,00	6.300,00	3.742,31

		MVAG	VC QU	Ergebnisvoranschlag			Finanzierungsvoranschlag		
		EH	FH	VA 2026	VA 2025	RA 2024	VA 2026	VA 2025	RA 2024
Finanzierungstätigkeit									
SU 35	Summe Einzahlungen aus der Finanzierungstätigkeit						0,00	0,00	0,00
SU 36	Summe Auszahlungen aus der Finanzierungstätigkeit						0,00	0,00	0,00
SA4	Saldo (4) Geldfluss aus der Finanzierungstätigkeit (35 – 36)						0,00	0,00	0,00
SA5	Saldo (5) Geldfluss aus der voranschlagswirksamen Gebarung (Saldo 3 + Saldo 4)						3.800,00	6.300,00	3.742,31
853 Betriebe für die Errichtung und Verwaltung von Wohn- und Geschäftsbauten									
853080 WOHN- U GESCHÄFTS- GEBSEITENTRAKT									
Operative Gebarung									
2/853080+811000	Baurechtszins	2115	3115	14	13.000,00	13.000,00	11.776,90	13.000,00	11.776,90
SU 21 / 31	Summe Erträge / Einzahlungen operative Gebarung				13.000,00	13.000,00	11.776,90	13.000,00	11.776,90
1/853080-614000	Diverse Abgaben	2224	3224	24	14.000,00	12.000,00	11.984,52	14.000,00	11.984,52
SU 22 / 32	Summe Aufwendungen / Auszahlungen operative Gebarung				14.000,00	12.000,00	11.984,52	14.000,00	11.984,52
SA 0 / SA 1	(0) Nettoergebnis (21 - 22) / (1) Geldfluss operative Gebarung (31 – 32)				-1.000,00	1.000,00	-207,62	-1.000,00	-207,62
SA01	Saldo (01) Haushaltsrücklagen (230 - 240)				0,00	0,00	0,00	0,00	0,00
SA00	Saldo (00) Nettoergebnis nach Haushaltsrücklagen (Saldo 0 + Saldo 01)				-1.000,00	1.000,00	-207,62		
Investive Gebarung									
SU 33	Summe Einzahlungen investive Gebarung						0,00	0,00	0,00
SU 34	Summe Auszahlungen investive Gebarung						0,00	0,00	0,00
SA2	Saldo (2) Geldfluss aus der Investiven Gebarung (33 – 34)						0,00	0,00	0,00
SA3	Saldo (3) Nettofinanzierungssaldo (Saldo 1 + Saldo 2)						-1.000,00	1.000,00	-207,62
Finanzierungstätigkeit									
SU 35	Summe Einzahlungen aus der Finanzierungstätigkeit						0,00	0,00	0,00
SU 36	Summe Auszahlungen aus der Finanzierungstätigkeit						0,00	0,00	0,00
SA4	Saldo (4) Geldfluss aus der Finanzierungstätigkeit (35 – 36)						0,00	0,00	0,00
SA5	Saldo (5) Geldfluss aus der voranschlagswirksamen Gebarung (Saldo 3 + Saldo 4)						-1.000,00	1.000,00	-207,62

		MVAG			Ergebnisvoranschlag			Finanzierungsvoranschlag		
		EH	FH	VC QU	VA 2026	VA 2025	RA 2024	VA 2026	VA 2025	RA 2024
9 Finanzwirtschaft										
90	Gesonderte Verwaltung									
900	Gesonderte Verwaltung									
900000	FINANZABTEILUNG U FINANZVERWALTUNG									
Operative Gebarung										
SU 21 / 31	Summe Erträge / Einzahlungen operative Gebarung				0,00	0,00	0,00	0,00	0,00	0,00
1/900000-569000	Fehlgeldentschädigung	2211	3211	20	3.500,00	2.800,00	1.174,73	3.500,00	2.800,00	1.174,73
1/900000-580000	DGB zum Ausgleichsfonds	2212	3212	20	200,00	100,00	43,41	200,00	100,00	43,41
1/900000-582000	DGB Sozialversicherung	2212	3212	20	800,00	1.000,00	248,78	800,00	1.000,00	248,78
1/900000-710000	Öffentliche Abgaben, ohne Gebühren gemäß FAG	2225	3225	24			18,20			18,20
SU 22 / 32	Summe Aufwendungen / Auszahlungen operative Gebarung				4.500,00	3.900,00	1.485,12	4.500,00	3.900,00	1.485,12
SA 0 / SA 1	(0) Nettoergebnis (21 - 22) / (1) Geldfluss operative Gebarung (31 – 32)				-4.500,00	-3.900,00	-1.485,12	-4.500,00	-3.900,00	-1.485,12
SA01	Saldo (01) Haushaltsrücklagen (230 - 240)				0,00	0,00	0,00	0,00	0,00	0,00
SA00	Saldo (00) Nettoergebnis nach Haushaltsrücklagen (Saldo 0 + Saldo 01)				-4.500,00	-3.900,00	-1.485,12			
Investive Gebarung										
SU 33	Summe Einzahlungen investive Gebarung							0,00	0,00	0,00
SU 34	Summe Auszahlungen investive Gebarung							0,00	0,00	0,00
SA2	Saldo (2) Geldfluss aus der Investiven Gebarung (33 – 34)							0,00	0,00	0,00
SA3	Saldo (3) Nettofinanzierungssaldo (Saldo 1 + Saldo 2)							-4.500,00	-3.900,00	-1.485,12
Finanzierungstätigkeit										
SU 35	Summe Einzahlungen aus der Finanzierungstätigkeit							0,00	0,00	0,00
SU 36	Summe Auszahlungen aus der Finanzierungstätigkeit							0,00	0,00	0,00
SA4	Saldo (4) Geldfluss aus der Finanzierungstätigkeit (35 – 36)							0,00	0,00	0,00
SA5	Saldo (5) Geldfluss aus der voranschlagswirksamen Gebarung (Saldo 3 + Saldo 4)							-4.500,00	-3.900,00	-1.485,12
91	Kapitalvermögen und Stiftungen ohne eigene Rechtspersönlichkeit									
910	Geldverkehr									
910000	Geldverkehr									
Operative Gebarung										
2/910000+823000	Zinsen der Giro- und Spargirokonten	2131	3131	14	100,00	100,00	1,68	100,00	100,00	-24,41
SU 21 / 31	Summe Erträge / Einzahlungen operative Gebarung				100,00	100,00	1,68	100,00	100,00	-24,41
1/910000-650000	Zinsen	2241	3241	25	6.500,00	8.000,00	10.757,93	6.500,00	8.000,00	10.757,93
1/910000-659000	Geldverkehrsspesen, Nutzungsentgelte	2244	3244	24	4.500,00	4.000,00	4.914,60	4.500,00	4.000,00	4.914,60
1/910000-710000	Kapitalertragssteuer	2225	3225	24			0,42			0,42
SU 22 / 32	Summe Aufwendungen / Auszahlungen operative Gebarung				11.000,00	12.000,00	15.672,95	11.000,00	12.000,00	15.672,95

		MVAG		VC QU	Ergebnisvoranschlag			Finanzierungsvoranschlag		
		EH	FH		VA 2026	VA 2025	RA 2024	VA 2026	VA 2025	RA 2024
SA 0 / SA 1	(0) Nettoergebnis (21 - 22) / (1) Geldfluss operative Gebarung (31 – 32)				-10.900,00	-11.900,00	-15.671,27	-10.900,00	-11.900,00	-15.697,36
SA01	Saldo (01) Haushaltsrücklagen (230 - 240)				0,00	0,00	0,00	0,00	0,00	0,00
SA00	Saldo (00) Nettoergebnis nach Haushaltsrücklagen (Saldo 0 + Saldo 01)				-10.900,00	-11.900,00	-15.671,27			
Investive Gebarung										
SU 33	Summe Einzahlungen investive Gebarung							0,00	0,00	0,00
SU 34	Summe Auszahlungen investive Gebarung							0,00	0,00	0,00
SA2	Saldo (2) Geldfluss aus der Investiven Gebarung (33 – 34)							0,00	0,00	0,00
SA3	Saldo (3) Nettofinanzierungssaldo (Saldo 1 + Saldo 2)							-10.900,00	-11.900,00	-15.697,36
Finanzierungstätigkeit										
SU 35	Summe Einzahlungen aus der Finanzierungstätigkeit							0,00	0,00	0,00
SU 36	Summe Auszahlungen aus der Finanzierungstätigkeit							0,00	0,00	0,00
SA4	Saldo (4) Geldfluss aus der Finanzierungstätigkeit (35 – 36)							0,00	0,00	0,00
SA5	Saldo (5) Geldfluss aus der voranschlagswirksamen Gebarung (Saldo 3 + Saldo 4)							-10.900,00	-11.900,00	-15.697,36
914	Beteiligungen									
914000	Gesellschafterdarlehen									
Operative Gebarung										
6/914000+899000	Entnahmen aus Verrechnungsrücklagen zwischen operativer Gebarung und Projekten	2116		1	100.000,00	100.000,00	50.000,00			
SU 21 / 31	Summe Erträge / Einzahlungen operative Gebarung				100.000,00	100.000,00	50.000,00	0,00	0,00	0,00
1/914000-650000	Tilgung Zinsen	2241	3241	25		800,00	731,70		800,00	731,70
SU 22 / 32	Summe Aufwendungen / Auszahlungen operative Gebarung				0,00	800,00	731,70	0,00	800,00	731,70
SA 0 / SA 1	(0) Nettoergebnis (21 - 22) / (1) Geldfluss operative Gebarung (31 – 32)				100.000,00	99.200,00	49.268,30	0,00	-800,00	-731,70
SA01	Saldo (01) Haushaltsrücklagen (230 - 240)				0,00	0,00	0,00	0,00	0,00	0,00
SA00	Saldo (00) Nettoergebnis nach Haushaltsrücklagen (Saldo 0 + Saldo 01)				100.000,00	99.200,00	49.268,30			
Investive Gebarung										
SU 33	Summe Einzahlungen investive Gebarung							0,00	0,00	0,00
5/914000-080000	Beteiligungen an verbundenen Unternehmen		3417	1				100.000,00	100.000,00	
5/914000-245000	Darlehen an Unternehmen (ohne Finanzunternehmen)		3423	1						50.000,00
SU 34	Summe Auszahlungen investive Gebarung							100.000,00	100.000,00	50.000,00
SA2	Saldo (2) Geldfluss aus der Investiven Gebarung (33 – 34)							-100.000,00	-100.000,00	-50.000,00
SA3	Saldo (3) Nettofinanzierungssaldo (Saldo 1 + Saldo 2)							-100.000,00	-100.800,00	-50.731,70
Finanzierungstätigkeit										
SU 35	Summe Einzahlungen aus der Finanzierungstätigkeit							0,00	0,00	0,00
1/914000-346000	Tilgung Darlehen		3614	65				3.200,00	6.300,00	6.143,13
SU 36	Summe Auszahlungen aus der Finanzierungstätigkeit							3.200,00	6.300,00	6.143,13

		MVAG VC QU			Ergebnisvoranschlag			Finanzierungsvoranschlag		
		EH	FH		VA 2026	VA 2025	RA 2024	VA 2026	VA 2025	RA 2024
SA4	Saldo (4) Geldfluss aus der Finanzierungstätigkeit (35 – 36)							-3.200,00	-6.300,00	-6.143,13
SA5	Saldo (5) Geldfluss aus der voranschlagswirksamen Gebarung (Saldo 3 + Saldo 4)							-103.200,00	-107.100,00	-56.874,83
916	Schadenersätze von Dritten (soweit nicht aufteilbar)									
916000	Abgeltung von Belastungen									
Operative Gebarung										
2/916000+862000	Kostenersätze an Erdölgemeinden	2121	3121	15		1.000,00	336,46		1.000,00	336,46
SU 21 / 31	Summe Erträge / Einzahlungen operative Gebarung				0,00	1.000,00	336,46	0,00	1.000,00	336,46
SU 22 / 32	Summe Aufwendungen / Auszahlungen operative Gebarung				0,00	0,00	0,00	0,00	0,00	0,00
SA 0 / SA 1	(0) Nettoergebnis (21 - 22) / (1) Geldfluss operative Gebarung (31 – 32)				0,00	1.000,00	336,46	0,00	1.000,00	336,46
SA01	Saldo (01) Haushaltsrücklagen (230 - 240)				0,00	0,00	0,00	0,00	0,00	0,00
SA00	Saldo (00) Nettoergebnis nach Haushaltsrücklagen (Saldo 0 + Saldo 01)				0,00	1.000,00	336,46			
Investive Gebarung										
SU 33	Summe Einzahlungen investive Gebarung							0,00	0,00	0,00
SU 34	Summe Auszahlungen investive Gebarung							0,00	0,00	0,00
SA2	Saldo (2) Geldfluss aus der Investiven Gebarung (33 – 34)							0,00	0,00	0,00
SA3	Saldo (3) Nettofinanzierungssaldo (Saldo 1 + Saldo 2)							0,00	1.000,00	336,46
Finanzierungstätigkeit										
SU 35	Summe Einzahlungen aus der Finanzierungstätigkeit							0,00	0,00	0,00
SU 36	Summe Auszahlungen aus der Finanzierungstätigkeit							0,00	0,00	0,00
SA4	Saldo (4) Geldfluss aus der Finanzierungstätigkeit (35 – 36)							0,00	0,00	0,00
SA5	Saldo (5) Geldfluss aus der voranschlagswirksamen Gebarung (Saldo 3 + Saldo 4)							0,00	1.000,00	336,46
92	Öffentliche Abgaben									
920	Ausschließliche Gemeindeabgaben									
920000	AUSSCHLIEßL. GEMEINDEABGABEN									
Operative Gebarung										
2/920000+830000	Grundsteuer A	2111	3111	10	29.000,00	32.000,00	28.371,14	29.000,00	32.000,00	25.967,83
2/920000+831000	Grundsteuer B	2111	3111	10	128.000,00	128.000,00	125.280,63	128.000,00	128.000,00	123.885,56
2/920000+833100	Kommunalsteuer	2111	3111	10	360.000,00	350.000,00	385.456,85	360.000,00	350.000,00	385.777,04
2/920000+838000	Hundeabgabe	2111	3111	10	15.000,00	15.000,00	12.765,02	15.000,00	15.000,00	14.222,97
2/920000+841000	Gebrauchsabgabe	2111	3111	10	58.000,00	58.000,00	42.653,18	58.000,00	58.000,00	32.310,38
2/920000+849000	Nebenansprüche (Mahngebühren,...)	2111	3111	10	1.000,00	200,00	660,85	1.000,00	200,00	88,60
2/920000+850000	Aufschließungsbeiträge	2111	3111	10	276.000,00	112.000,00	68.021,16	276.000,00	112.000,00	87.113,04
2/920000+856000	Verwaltungsabgaben	2111	3111	10	8.000,00	9.000,00	8.034,29	8.000,00	9.000,00	8.142,09
2/920000+857000	Kommissionsgebühren	2111	3111	10	300,00	300,00		300,00	300,00	
SU 21 / 31	Summe Erträge / Einzahlungen operative Gebarung				875.300,00	704.500,00	671.243,12	875.300,00	704.500,00	677.507,51

		MVAG	VC QU	Ergebnisvoranschlag			Finanzierungsvoranschlag		
		EH	FH	VA 2026	VA 2025	RA 2024	VA 2026	VA 2025	RA 2024
SU 22 / 32	Summe Aufwendungen / Auszahlungen operative Gebarung			0,00	0,00	0,00	0,00	0,00	0,00
SA 0 / SA 1	(0) Nettoergebnis (21 - 22) / (1) Geldfluss operative Gebarung (31 – 32)			875.300,00	704.500,00	671.243,12	875.300,00	704.500,00	677.507,51
SA01	Saldo (01) Haushaltsrücklagen (230 - 240)			0,00	0,00	0,00	0,00	0,00	0,00
SA00	Saldo (00) Nettoergebnis nach Haushaltsrücklagen (Saldo 0 + Saldo 01)			875.300,00	704.500,00	671.243,12			
Investive Gebarung									
SU 33	Summe Einzahlungen investive Gebarung						0,00	0,00	0,00
SU 34	Summe Auszahlungen investive Gebarung						0,00	0,00	0,00
SA2	Saldo (2) Geldfluss aus der Investiven Gebarung (33 – 34)						0,00	0,00	0,00
SA3	Saldo (3) Nettofinanzierungssaldo (Saldo 1 + Saldo 2)						875.300,00	704.500,00	677.507,51
Finanzierungstätigkeit									
SU 35	Summe Einzahlungen aus der Finanzierungstätigkeit						0,00	0,00	0,00
SU 36	Summe Auszahlungen aus der Finanzierungstätigkeit						0,00	0,00	0,00
SA4	Saldo (4) Geldfluss aus der Finanzierungstätigkeit (35 – 36)						0,00	0,00	0,00
SA5	Saldo (5) Geldfluss aus der voranschlagswirksamen Gebarung (Saldo 3 + Saldo 4)						875.300,00	704.500,00	677.507,51
921	Zwischen Ländern und Gemeinden geteilte Abgaben								
921000	Zwischen Ländern und Gemeinden geteilte Abgaben								
Operative Gebarung									
2/921000+855000	Landschaftsabgabe	2111	3111	10	100,00	100,00	50,03	100,00	50,03
2/921000+861000	Interessensbeitrag/Zuschlag Bundesautomaten	2121	3121	15		13.000,00		13.000,00	11.714,09
SU 21 / 31	Summe Erträge / Einzahlungen operative Gebarung			100,00	13.100,00	11.764,12	100,00	13.100,00	11.764,12
SU 22 / 32	Summe Aufwendungen / Auszahlungen operative Gebarung			0,00	0,00	0,00	0,00	0,00	0,00
SA 0 / SA 1	(0) Nettoergebnis (21 - 22) / (1) Geldfluss operative Gebarung (31 – 32)			100,00	13.100,00	11.764,12	100,00	13.100,00	11.764,12
SA01	Saldo (01) Haushaltsrücklagen (230 - 240)			0,00	0,00	0,00	0,00	0,00	0,00
SA00	Saldo (00) Nettoergebnis nach Haushaltsrücklagen (Saldo 0 + Saldo 01)			100,00	13.100,00	11.764,12			
Investive Gebarung									
SU 33	Summe Einzahlungen investive Gebarung						0,00	0,00	0,00
SU 34	Summe Auszahlungen investive Gebarung						0,00	0,00	0,00
SA2	Saldo (2) Geldfluss aus der Investiven Gebarung (33 – 34)						0,00	0,00	0,00
SA3	Saldo (3) Nettofinanzierungssaldo (Saldo 1 + Saldo 2)						100,00	13.100,00	11.764,12
Finanzierungstätigkeit									
SU 35	Summe Einzahlungen aus der Finanzierungstätigkeit						0,00	0,00	0,00
SU 36	Summe Auszahlungen aus der Finanzierungstätigkeit						0,00	0,00	0,00
SA4	Saldo (4) Geldfluss aus der Finanzierungstätigkeit (35 – 36)						0,00	0,00	0,00
SA5	Saldo (5) Geldfluss aus der voranschlagswirksamen Gebarung (Saldo 3 + Saldo 4)						100,00	13.100,00	11.764,12

		MVAG VC QU			Ergebnisvoranschlag			Finanzierungsvoranschlag		
		EH	FH		VA 2026	VA 2025	RA 2024	VA 2026	VA 2025	RA 2024
925	Ertragsanteile an gemeinschaftlichen Bundesabgaben									
925000	ERTRAGSANTEILE AUS GE- MEINSCH. BUNDESABGABEN									
Operative Gebarung										
2/925000+859000	Ertragsanteile ohne Spielbankabgabe	2112	3112	11	2.376.000,00	2.261.000,00	2.250.700,97	2.376.000,00	2.261.000,00	2.250.700,97
2/925000+859400	Ertragsanteile ohne Spielbankabgabe	2112	3112	11	27.000,00	27.000,00	25.839,27	27.000,00	27.000,00	25.839,27
SU 21 / 31	Summe Erträge / Einzahlungen operative Gebarung				2.403.000,00	2.288.000,00	2.276.540,24	2.403.000,00	2.288.000,00	2.276.540,24
SU 22 / 32	Summe Aufwendungen / Auszahlungen operative Gebarung				0,00	0,00	0,00	0,00	0,00	0,00
SA 0 / SA 1	(0) Nettoergebnis (21 - 22) / (1) Geldfluss operative Gebarung (31 – 32)				2.403.000,00	2.288.000,00	2.276.540,24	2.403.000,00	2.288.000,00	2.276.540,24
SA01	Saldo (01) Haushaltsrücklagen (230 - 240)				0,00	0,00	0,00	0,00	0,00	0,00
SA00	Saldo (00) Nettoergebnis nach Haushaltsrücklagen (Saldo 0 + Saldo 01)				2.403.000,00	2.288.000,00	2.276.540,24			
Investive Gebarung										
SU 33	Summe Einzahlungen investive Gebarung							0,00	0,00	0,00
SU 34	Summe Auszahlungen investive Gebarung							0,00	0,00	0,00
SA2	Saldo (2) Geldfluss aus der Investiven Gebarung (33 – 34)							0,00	0,00	0,00
SA3	Saldo (3) Nettofinanzierungssaldo (Saldo 1 + Saldo 2)							2.403.000,00	2.288.000,00	2.276.540,24
Finanzierungstätigkeit										
SU 35	Summe Einzahlungen aus der Finanzierungstätigkeit							0,00	0,00	0,00
SU 36	Summe Auszahlungen aus der Finanzierungstätigkeit							0,00	0,00	0,00
SA4	Saldo (4) Geldfluss aus der Finanzierungstätigkeit (35 – 36)							0,00	0,00	0,00
SA5	Saldo (5) Geldfluss aus der voranschlagswirksamen Gebarung (Saldo 3 + Saldo 4)							2.403.000,00	2.288.000,00	2.276.540,24
94	Finanzzuweisungen und Zuschüsse									
940	Bedarfszuweisungen									
940000	ZUSCHÜSSE NACH LANDES- GESETZL. BESTIMMUNGEN									
Operative Gebarung										
2/940000+861000	BZ I Strukturhilfe	2121	3121	15	132.800,00	114.100,00	128.509,74	132.800,00	114.100,00	128.509,74
SU 21 / 31	Summe Erträge / Einzahlungen operative Gebarung				132.800,00	114.100,00	128.509,74	132.800,00	114.100,00	128.509,74
SU 22 / 32	Summe Aufwendungen / Auszahlungen operative Gebarung				0,00	0,00	0,00	0,00	0,00	0,00
SA 0 / SA 1	(0) Nettoergebnis (21 - 22) / (1) Geldfluss operative Gebarung (31 – 32)				132.800,00	114.100,00	128.509,74	132.800,00	114.100,00	128.509,74
SA01	Saldo (01) Haushaltsrücklagen (230 - 240)				0,00	0,00	0,00	0,00	0,00	0,00
SA00	Saldo (00) Nettoergebnis nach Haushaltsrücklagen (Saldo 0 + Saldo 01)				132.800,00	114.100,00	128.509,74			
Investive Gebarung										
SU 33	Summe Einzahlungen investive Gebarung							0,00	0,00	0,00
SU 34	Summe Auszahlungen investive Gebarung							0,00	0,00	0,00
SA2	Saldo (2) Geldfluss aus der Investiven Gebarung (33 – 34)							0,00	0,00	0,00
SA3	Saldo (3) Nettofinanzierungssaldo (Saldo 1 + Saldo 2)							132.800,00	114.100,00	128.509,74

		MVAG VC QU			Ergebnisvoranschlag			Finanzierungsvoranschlag		
		EH	FH		VA 2026	VA 2025	RA 2024	VA 2026	VA 2025	RA 2024
Finanzierungstätigkeit										
SU 35	Summe Einzahlungen aus der Finanzierungstätigkeit							0,00	0,00	0,00
SU 36	Summe Auszahlungen aus der Finanzierungstätigkeit							0,00	0,00	0,00
SA4	Saldo (4) Geldfluss aus der Finanzierungstätigkeit (35 – 36)							0,00	0,00	0,00
SA5	Saldo (5) Geldfluss aus der voranschlagswirksamen Gebarung (Saldo 3 + Saldo 4)							132.800,00	114.100,00	128.509,74
941 Sonstige Finanzzuweisungen nach dem FAG										
941000	SONST.FINANZZU- WEISUNGEN FAG									
Operative Gebarung										
2/941000+860000	Finanzzuweisungen des Bundes § 24 FAG 2017	2121	3121	15	158.400,00	156.700,00	229.415,48	158.400,00	156.700,00	229.415,48
2/941000+860100	Transfers von Bund, Bundesfonds und Bundeskammern	2121	3121			61.200,00			61.200,00	
SU 21 / 31	Summe Erträge / Einzahlungen operative Gebarung				158.400,00	217.900,00	229.415,48	158.400,00	217.900,00	229.415,48
SU 22 / 32	Summe Aufwendungen / Auszahlungen operative Gebarung				0,00	0,00	0,00	0,00	0,00	0,00
SA 0 / SA 1	(0) Nettoergebnis (21 - 22) / (1) Geldfluss operative Gebarung (31 – 32)				158.400,00	217.900,00	229.415,48	158.400,00	217.900,00	229.415,48
SA01	Saldo (01) Haushaltsrücklagen (230 - 240)				0,00	0,00	0,00	0,00	0,00	0,00
SA00	Saldo (00) Nettoergebnis nach Haushaltsrücklagen (Saldo 0 + Saldo 01)				158.400,00	217.900,00	229.415,48			
Investive Gebarung										
SU 33	Summe Einzahlungen investive Gebarung							0,00	0,00	0,00
SU 34	Summe Auszahlungen investive Gebarung							0,00	0,00	0,00
SA2	Saldo (2) Geldfluss aus der Investiven Gebarung (33 – 34)							0,00	0,00	0,00
SA3	Saldo (3) Nettofinanzierungssaldo (Saldo 1 + Saldo 2)							158.400,00	217.900,00	229.415,48
Finanzierungstätigkeit										
SU 35	Summe Einzahlungen aus der Finanzierungstätigkeit							0,00	0,00	0,00
SU 36	Summe Auszahlungen aus der Finanzierungstätigkeit							0,00	0,00	0,00
SA4	Saldo (4) Geldfluss aus der Finanzierungstätigkeit (35 – 36)							0,00	0,00	0,00
SA5	Saldo (5) Geldfluss aus der voranschlagswirksamen Gebarung (Saldo 3 + Saldo 4)							158.400,00	217.900,00	229.415,48
945 Sonstige Zuschüsse des Bundes										
945000	Sonstige Zuschüsse des Bundes									
Operative Gebarung										
2/945000+860000	Transfers von Bund, Bundesfonds und Bundeskammern	2121	3121			11.200,00			11.200,00	
2/945000+860742	Transfers von Bund, Bundesfonds und Bundeskammern	2121	3121		66.000,00			66.000,00		
SU 21 / 31	Summe Erträge / Einzahlungen operative Gebarung				66.000,00	11.200,00	0,00	66.000,00	11.200,00	0,00
SU 22 / 32	Summe Aufwendungen / Auszahlungen operative Gebarung				0,00	0,00	0,00	0,00	0,00	0,00
SA 0 / SA 1	(0) Nettoergebnis (21 - 22) / (1) Geldfluss operative Gebarung (31 – 32)				66.000,00	11.200,00	0,00	66.000,00	11.200,00	0,00

		MVAG VC QU		Ergebnisvoranschlag			Finanzierungsvoranschlag		
		EH	FH	VA 2026	VA 2025	RA 2024	VA 2026	VA 2025	RA 2024
SA01	Saldo (01) Haushaltsrücklagen (230 - 240)			0,00	0,00	0,00	0,00	0,00	0,00
SA00	Saldo (00) Nettoergebnis nach Haushaltsrücklagen (Saldo 0 + Saldo 01)			66.000,00	11.200,00	0,00			
Investive Gebarung									
SU 33	Summe Einzahlungen investive Gebarung						0,00	0,00	0,00
SU 34	Summe Auszahlungen investive Gebarung						0,00	0,00	0,00
SA2	Saldo (2) Geldfluss aus der Investiven Gebarung (33 – 34)						0,00	0,00	0,00
SA3	Saldo (3) Nettofinanzierungssaldo (Saldo 1 + Saldo 2)						66.000,00	11.200,00	0,00
Finanzierungstätigkeit									
SU 35	Summe Einzahlungen aus der Finanzierungstätigkeit						0,00	0,00	0,00
SU 36	Summe Auszahlungen aus der Finanzierungstätigkeit						0,00	0,00	0,00
SA4	Saldo (4) Geldfluss aus der Finanzierungstätigkeit (35 – 36)						0,00	0,00	0,00
SA5	Saldo (5) Geldfluss aus der voranschlagswirksamen Gebarung (Saldo 3 + Saldo 4)						66.000,00	11.200,00	0,00
946	Zuschüsse nach landesgesetzlichen Bestimmungen								
946000	Zuschüsse nach landesgesetzlichen Bestimmungen								
Operative Gebarung									
2/946000+861000	Transfers von Ländern, Landesfonds und Landeskammern	2121	3121			20.902,97			20.902,97
SU 21 / 31	Summe Erträge / Einzahlungen operative Gebarung			0,00	0,00	20.902,97	0,00	0,00	20.902,97
SU 22 / 32	Summe Aufwendungen / Auszahlungen operative Gebarung			0,00	0,00	0,00	0,00	0,00	0,00
SA 0 / SA 1	(0) Nettoergebnis (21 - 22) / (1) Geldfluss operative Gebarung (31 – 32)			0,00	0,00	20.902,97	0,00	0,00	20.902,97
SA01	Saldo (01) Haushaltsrücklagen (230 - 240)			0,00	0,00	0,00	0,00	0,00	0,00
SA00	Saldo (00) Nettoergebnis nach Haushaltsrücklagen (Saldo 0 + Saldo 01)			0,00	0,00	20.902,97			
Investive Gebarung									
SU 33	Summe Einzahlungen investive Gebarung						0,00	0,00	0,00
SU 34	Summe Auszahlungen investive Gebarung						0,00	0,00	0,00
SA2	Saldo (2) Geldfluss aus der Investiven Gebarung (33 – 34)						0,00	0,00	0,00
SA3	Saldo (3) Nettofinanzierungssaldo (Saldo 1 + Saldo 2)						0,00	0,00	20.902,97
Finanzierungstätigkeit									
SU 35	Summe Einzahlungen aus der Finanzierungstätigkeit						0,00	0,00	0,00
SU 36	Summe Auszahlungen aus der Finanzierungstätigkeit						0,00	0,00	0,00
SA4	Saldo (4) Geldfluss aus der Finanzierungstätigkeit (35 – 36)						0,00	0,00	0,00
SA5	Saldo (5) Geldfluss aus der voranschlagswirksamen Gebarung (Saldo 3 + Saldo 4)						0,00	0,00	20.902,97

		MVAG	VC QU	Ergebnisvoranschlag			Finanzierungsvoranschlag		
		EH	FH	VA 2026	VA 2025	RA 2024	VA 2026	VA 2025	RA 2024
98	Haushaltsausgleich								
980	Verrechnung zwischen operativer Gebarung und Projekten								
980000	Verrechnung zwischen operativer Gebarung und Projekten								
Operative Gebarung									
SU 21 / 31	Summe Erträge / Einzahlungen operative Gebarung			0,00	0,00	0,00	0,00	0,00	0,00
1/980000-799000	Zuweisungen an Verrechnungsrücklagen 2225 zwischen operativer Gebarung und Projekten				85.600,00	323.921,57			
SU 22 / 32	Summe Aufwendungen / Auszahlungen operative Gebarung			0,00	85.600,00	323.921,57	0,00	0,00	0,00
SA 0 / SA 1	(0) Nettoergebnis (21 - 22) / (1) Geldfluss operative Gebarung (31 - 32)			0,00	-85.600,00	-323.921,57	0,00	0,00	0,00
1/980000-795077	Zuweisungen an allgemeine Haushaltsrücklagen 2401					100.740,48			
SA01	Saldo (01) Haushaltsrücklagen (230 - 240)			0,00	0,00	-100.740,48	0,00	0,00	0,00
SA00	Saldo (00) Nettoergebnis nach Haushaltsrücklagen (Saldo 0 + Saldo 01)			0,00	-85.600,00	-424.662,05			
Investive Gebarung									
SU 33	Summe Einzahlungen investive Gebarung						0,00	0,00	0,00
SU 34	Summe Auszahlungen investive Gebarung						0,00	0,00	0,00
SA2	Saldo (2) Geldfluss aus der Investiven Gebarung (33 - 34)						0,00	0,00	0,00
SA3	Saldo (3) Nettofinanzierungssaldo (Saldo 1 + Saldo 2)						0,00	0,00	0,00
Finanzierungstätigkeit									
SU 35	Summe Einzahlungen aus der Finanzierungstätigkeit						0,00	0,00	0,00
SU 36	Summe Auszahlungen aus der Finanzierungstätigkeit						0,00	0,00	0,00
SA4	Saldo (4) Geldfluss aus der Finanzierungstätigkeit (35 - 36)						0,00	0,00	0,00
SA5	Saldo (5) Geldfluss aus der voranschlagswirksamen Gebarung (Saldo 3 + Saldo 4)						0,00	0,00	0,00

Haushaltspotential (aufbauend auf der Ergebnisrechnung)

MVAG	Mittelverwendungs- und -aufbringungsgruppen	Mittelaufbringung	Mittelverwendung	Saldo
211	Erträge aus der operativen Verwaltungstätigkeit	4.899.300,00		
212	Erträge aus Transfers	1.142.000,00		
213	Finanzerträge	20.100,00		
Summe Erträge (SU 21)		6.061.400,00		
2117	Nicht finanzierungswirksame operative Erträge (Auflösung von Rückstellungen und Aktivierte Eigenleistungen)			
2127	Nicht finanzierungswirksamer Transferertrag (Auflösung von Investitionszuschüssen)	-212.500,00		
2136	Sonstige nicht finanzierungswirksame Finanzerträge (Auflösung von RS Bewertung von Beteiligungen und aktiven Finanzinstrumenten)			
Nicht finanzwirksame Erträge		-212.500,00		
Finanzwirksame Erträge		5.848.900,00		
221	Personalaufwand		1.450.700,00	
222	Sachaufwand		2.707.200,00	
223	Transferaufwand		1.787.500,00	
224	Finanzaufwand		80.900,00	
Summe Aufwendungen (SU 22)			6.026.300,00	
2214	Nicht finanzierungswirksamer Personalaufwand (Dotierung RS für Abfertigungen, Jubiläum u. nicht konsumierte Urlaube)			
2226	Nicht finanzierungswirksamer Sachaufwand (inkl. Abschreibungen, Dotierung von RS Prozess, ausstehende Rechnungen)		-853.600,00	
2237	Nicht finanzierungswirksamer Transferaufwand (Dotierungen von RS f. Pensionen)			
2245	Nicht finanzierungswirksamer Finanzaufwand (Wertberichtigungen zu Finanzinstrumenten, Aufwendungen aus der Bewertung von Beteiligungen)			
Nicht finanzwirksame Aufwendungen			-853.600,00	
Finanzwirksame Aufwendungen			5.172.700,00	
Finanzwirksames Ergebnis		5.848.900,00	5.172.700,00	676.200,00

MVAG	Mittelverwendungs- und -aufbringungsgruppen	Mittelaufbringung	Mittelverwendung	Saldo
332	Einzahlungen aus der Rückzahlung von Darlehen sowie gewährten Vorschüssen (ohne 332x mit Projektcode - Anzahlungen)			
1141	Vorräte (- Veränderung)			
1142	Gegebene Anzahlungen auf Vorräte (- Veränderung)			
1540	Passive Rechnungsabgrenzung			
	Einzahlungen der Kontengruppe 000-089, die keinem Projekt mit Projektcode 1 zugeordnet sind			
	Einzahlungen der Kontengruppe 30, die keinem Projekt mit Projektcode 1 zugeordnet sind	30.000,00		
	- Erträge der Kontogruppe 80 mit Projektcode 1			
2301	Entnahmen von Rücklagen endfälliger Darlehen (Kontengruppe 893)			
Jährliche wiederkehrende Einzahlungen		30.000,00		
36	Auszahlungen aus der Finanzierungstätigkeit (ohne Projektcode 1)		261.300,00	
2401	Zuweisung an Rücklagen endfälliger Darlehen (Kontengruppe 793)			
342	Auszahlungen aus der Gewährung von Darlehen sowie gewährten Vorschüssen (ohne 342x mit Projektcode - Anzahlungen)			
1141	Vorräte (+ Veränderung)			
1142	Gegebene Anzahlungen auf Vorräte (+ Veränderung)			
1170	Aktive Rechnungsabgrenzung			
	Auszahlungen (Investitionen) der Kontengruppe 000-083, die keinem Projekt mit Projektcode 1 zugeordnet sind		32.600,00	
Jährliche wiederkehrende Auszahlungen			293.900,00	
	Kontengruppe 871, KT der Ergebnisrechnung, mit Projektcode (BZ)	-392.600,00		
Summe Kapitaltransfers der Ergebnisrechnung		-392.600,00		
H1 Jährliches Haushaltspotential (Eigenmittel)		5.486.300,00	5.466.600,00	19.700,00
H4VJ Haushaltspotential Vorjahr (Endbestand HP-RL Vorjahr, Konto 935077 = AB)				31.300,00
H2 verfügbares Haushaltspotential (Eigenmittel)				51.000,00

MVAG	Mittelverwendungs- und -aufbringungsgruppen	Mittelaufbringung	Mittelverwendung	Saldo
Information 1 - Berechnung der tatsächlichen Liquidität				
im verfügbaren Haushaltspotential enthaltene Bedarfszuweisungen zur Liquiditätssteigerung aus Kontogruppe 871, KT der Ergebnisrechnung ohne Projektcode				
tatsächlicher Liquiditätsbedarf ohne Rücklagenauflösung (Abgang)		51.000,00		
2401	Zuweisungen an Haushaltsrücklagen (Kontengruppe 794)			
2401	Zuweisungen an Haushaltsrücklagen (Kontengruppe 795)			
Jährliche Aufwände für Rücklagen			0,00	
2301	Entnahmen von Haushaltsrücklagen (Kontengruppe 894)			
2301	Entnahmen von Haushaltsrücklagen (Kontengruppe 895)			
Jährliche RL-Erträge f. Investitionen (finanzw.)		0,00		
H3 verfügbares Haushaltspotential (Eigenmittel) nach finanzwirksamen Rücklagen		51.000,00	0,00	51.000,00
- Zuweisungen und Umbuchungen an investive Vorhaben			371.800,00	-371.800,00
+ Rückführungen und Umbuchungen von investiven Vorhaben		371.800,00		371.800,00
H4 kumuliertes Haushaltspotential (Eigenmittel) Endbestand		422.800,00	371.800,00	51.000,00

Nachweis der Investitionstätigkeit

Vorhaben	Vorhabensbezeichnung		RA Vorjahre	VA 2025	VA 2026	Plan 2027	Plan 2028	Plan 2029	Plan 2030	Plan Gesamt (gerundet)
Konto	Bezeichnung									
1163003	FF Dkt. Fahrzeugankauf 2024 (2024 bis 2027)									
Geplante Gesamtkosten:	753.580,49									
Auszahlungen - Investitionen - Mittelverwendung			132.000,00	598.400,00	240.000,00	240.000,00	0,00	0,00	0,00	1.210.400,00
Anschaffungs- oder Herstellungskosten			132.000,00	598.400,00	240.000,00	240.000,00	0,00	0,00	0,00	1.210.400,00
5/163000-040000	Fahrzeuge		132.000,00	598.400,00	240.000,00	240.000,00				1.210.400,00
Einzahlungen - Finanzierung - Mittelaufbringung			132.000,00	598.400,00	247.400,00	247.400,00	0,00	0,00	0,00	1.225.200,00
Mittel aus Geldfluss aus der operativen Gebarung			62.000,00	190.000,00	7.400,00	7.400,00	0,00	0,00	0,00	266.800,00
2/163000+813000	Erträge aus der Auflösung von Investitionszuschüssen (Kapitaltransfers)				7.400,00	7.400,00				14.800,00
6/163000+899000	Entnahmen aus Verrechnungsrücklagen zwischen operativer Gebarung und Projekten		62.000,00	190.000,00						252.000,00
Bedarfszuweisungen/KTZ			0,00	383.400,00	240.000,00	240.000,00	0,00	0,00	0,00	863.400,00
6/163000+301000	Kapitaltransfers von Ländern, Landesfonds und Landeskammern			183.400,00						183.400,00
6/163000+871000	Kapitaltransfers aus Gemeinde-Bedarfszuweisungsmitteln			200.000,00	240.000,00	240.000,00				680.000,00
Haushaltsrücklagen/Zahlungsmittelreserven			0,00	0,00	0,00	0,00	0,00	0,00	0,00	0,00
Sonstige Kapitaltransfers und Subventionen			70.000,00	25.000,00	0,00	0,00	0,00	0,00	0,00	95.000,00
6/163000+307000	Kapitaltransfers von privaten Haushalten und privaten Organisationen ohne Erwerbszweck und andere		70.000,00	25.000,00						95.000,00
Darlehen/Innere Darlehen			0,00	0,00	0,00	0,00	0,00	0,00	0,00	0,00
Finanzierungsleasing			0,00	0,00	0,00	0,00	0,00	0,00	0,00	0,00
Veräußerung langfristiges Vermögen und Sonstiges			0,00	0,00	0,00	0,00	0,00	0,00	0,00	0,00
Finanzierungsergebnis 1163003			0,00	0,00	7.400,00	7.400,00	0,00	0,00	0,00	14.800,00
	<i>inklusive Vorjahre (gerundet)</i>			0,00	7.400,00	14.800,00	14.800,00	14.800,00	14.800,00	

Vorhaben	Vorhabensbezeichnung	RA Vorjahre	VA 2025	VA 2026	Plan 2027	Plan 2028	Plan 2029	Plan 2030	Plan Gesamt (gerundet)
Konto	Bezeichnung								
1240001	Zubau Kindergarten Dürnkrot (2025 bis 2027)								
Geplante Gesamtkosten: 770.000,00									
Erläuterungen zum Vorhaben:									
Das Vorhaben Zubau Kindergarten verschiebt sich aufgrund einer Neuausschreibung für die Holzbauweise (vorher Massivbauweise) auf 2026+2027									
Auszahlungen - Investitionen - Mittelverwendung		0,00	0,00	770.000,00	0,00	0,00	0,00	0,00	770.000,00
Anschaffungs- oder Herstellungskosten		0,00	770.000,00	770.000,00	0,00	0,00	0,00	0,00	1.540.000,00
5/240000-010000	Gebäude und Bauten		770.000,00	770.000,00					1.540.000,00
Korrektur Auszahlungen VA 2025		0,00	-770.000,00	0,00	0,00	0,00	0,00	0,00	-770.000,00
Einzahlungen - Finanzierung - Mittelaufbringung		0,00	0,00	770.000,00	0,00	0,00	0,00	0,00	770.000,00
Mittel aus Geldfluss aus der operativen Gebarung		0,00	0,00	0,00	0,00	0,00	0,00	0,00	0,00
Bedarfszuweisungen/KTZ		0,00	0,00	0,00	0,00	0,00	0,00	0,00	0,00
Haushaltsrücklagen/Zahlungsmittelreserven		0,00	0,00	0,00	0,00	0,00	0,00	0,00	0,00
Sonstige Kapitaltransfers und Subventionen		0,00	0,00	0,00	0,00	0,00	0,00	0,00	0,00
Darlehen/Innere Darlehen		0,00	770.000,00	770.000,00	0,00	0,00	0,00	0,00	1.540.000,00
2138/2011	Zubau Kindergarten Dürnkrot		770.000,00	770.000,00					1.540.000,00
Finanzierungsleasing		0,00	0,00	0,00	0,00	0,00	0,00	0,00	0,00
Veräußerung langfristiges Vermögen und Sonstiges		0,00	0,00	0,00	0,00	0,00	0,00	0,00	0,00
Korrektur Einzahlungen VA 2025		0,00	-770.000,00	0,00	0,00	0,00	0,00	0,00	-770.000,00
Finanzierungsergebnis 1240001		0,00	0,00	0,00	0,00	0,00	0,00	0,00	0,00
	<i>inklusive Vorjahre (gerundet)</i>		0,00	0,00	0,00	0,00	0,00	0,00	

Vorhaben	Vorhabensbezeichnung		RA Vorjahre	VA 2025	VA 2026	Plan 2027	Plan 2028	Plan 2029	Plan 2030	Plan Gesamt (gerundet)
Konto	Bezeichnung									
1612000	STRASSEN- U WEGEBAU (2005 bis 2099)									
Auszahlungen - Investitionen - Mittelverwendung			1.555.344,23	300.000,00	250.000,00	150.000,00	150.000,00	150.000,00	150.000,00	2.705.300,00
Anschaffungs- oder Herstellungskosten			1.555.344,23	300.000,00	250.000,00	150.000,00	150.000,00	150.000,00	150.000,00	2.705.300,00
5/612000-002000	Straßenbauten		1.555.344,23	300.000,00	250.000,00	150.000,00	150.000,00	150.000,00	150.000,00	2.705.300,00
Einzahlungen - Finanzierung - Mittelaufbringung			1.555.344,23	300.000,00	250.000,00	150.000,00	150.000,00	150.000,00	150.000,00	2.705.300,00
Mittel aus Geldfluss aus der operativen Gebarung			330.515,75	150.000,00	100.000,00	0,00	0,00	0,00	0,00	580.500,00
6/612000+829960	Ist Überschuss Vorjahr		326.796,02							326.800,00
6/612000+899000	Entnahmen aus Verrechnungsrücklagen zwischen operativer Gebarung und Projekten		3.719,73	150.000,00	100.000,00					253.700,00
Bedarfszuweisungen/KTZ			835.000,00	150.000,00	150.000,00	150.000,00	150.000,00	150.000,00	150.000,00	1.735.000,00
6/612000+871000	Bedarfszuweisungen III Projekte		835.000,00	150.000,00	150.000,00	150.000,00	150.000,00	150.000,00	150.000,00	1.735.000,00
Haushaltsrücklagen/Zahlungsmittelreserven			0,00	0,00	0,00	0,00	0,00	0,00	0,00	0,00
Sonstige Kapitaltransfers und Subventionen			252.928,48	0,00	0,00	0,00	0,00	0,00	0,00	252.900,00
6/612000+300000	Kapitaltransfers von Bund, Bundesfonds und Bundeskammern		252.928,48							252.900,00
Darlehen/Innere Darlehen			136.900,00	0,00	0,00	0,00	0,00	0,00	0,00	136.900,00
3704/34	Straßensanierung und -neubau Dürnkrot		136.900,00							136.900,00
Finanzierungsleasing			0,00	0,00	0,00	0,00	0,00	0,00	0,00	0,00
Veräußerung langfristiges Vermögen und Sonstiges			0,00	0,00	0,00	0,00	0,00	0,00	0,00	0,00
Finanzierungsergebnis 1612000			0,00	0,00	0,00	0,00	0,00	0,00	0,00	0,00
	<i>inklusive Vorjahre (gerundet)</i>			0,00	0,00	0,00	0,00	0,00	0,00	

Vorhaben	Vorhabensbezeichnung		RA Vorjahre	VA 2025	VA 2026	Plan 2027	Plan 2028	Plan 2029	Plan 2030	Plan Gesamt (gerundet)
Konto	Bezeichnung									
1616200	Radwege (2022 bis 2030)									
	Auszahlungen - Investitionen - Mittelverwendung		582.088,64	554.700,00	0,00	0,00	0,00	0,00	0,00	1.136.800,00
	Anschaffungs- oder Herstellungskosten		582.088,64	744.700,00	0,00	0,00	0,00	0,00	0,00	1.326.800,00
	5/616000-002000 Straßenbauten		372.449,17	554.700,00						927.100,00
	5/616000-002100 Apfelweg (Schlossmauerweg)		183.658,62	190.000,00						373.700,00
	5/616000-010000 Gebäude und Bauten		25.980,85							26.000,00
	Korrektur Auszahlungen VA 2025		0,00	-190.000,00	0,00	0,00	0,00	0,00	0,00	-190.000,00
	Einzahlungen - Finanzierung - Mittelaufbringung		582.088,64	469.300,00	85.400,00	0,00	0,00	0,00	0,00	1.136.800,00
	Mittel aus Geldfluss aus der operativen Gebarung		178.598,10	0,00	85.400,00	0,00	0,00	0,00	0,00	264.000,00
	6/616000+899000 Entnahmen aus Verrechnungsrücklagen zwischen operativer Gebarung und Projekten				85.400,00					85.400,00
	6/616200+829910 Zuführung von operativer Gebarung		84.130,93							84.100,00
	6/616200+899000 Entnahmen aus Verrechnungsrücklagen zwischen operativer Gebarung und Projekten		94.467,17							94.500,00
	Bedarfszuweisungen/KTZ		403.490,54	374.000,00	0,00	0,00	0,00	0,00	0,00	777.500,00
	6/616000+301000 Kapitaltransfers von Ländern, Landesfonds und Landeskammern		338.460,54	374.000,00						712.500,00
	6/616000+871000 Bedarfszuweisungen III Projekte		65.030,00							65.000,00
	Haushaltsrücklagen/Zahlungsmittelreserven		0,00	0,00	0,00	0,00	0,00	0,00	0,00	0,00
	Sonstige Kapitaltransfers und Subventionen		0,00	95.300,00	0,00	0,00	0,00	0,00	0,00	95.300,00
	6/616000+300000 Kapitaltransfers von Bund, Bundesfonds und Bundeskammern			95.300,00						95.300,00
	Darlehen/Innere Darlehen		0,00	0,00	0,00	0,00	0,00	0,00	0,00	0,00
	Finanzierungsleasing		0,00	0,00	0,00	0,00	0,00	0,00	0,00	0,00
	Veräußerung langfristiges Vermögen und Sonstiges		0,00	0,00	0,00	0,00	0,00	0,00	0,00	0,00
Finanzierungsergebnis 1616200			0,00	-85.400,00	85.400,00	0,00	0,00	0,00	0,00	0,00
<i>inklusive Vorjahre (gerundet)</i>				-85.400,00	0,00	0,00	0,00	0,00	0,00	

Voranschlag 2026

Marktgemeinde Dürnkrot

Nachweis der Investitionen mit Erläuterungen (nur VC 1)

Vorhaben	Vorhabensbezeichnung		RA Vorjahre	VA 2025	VA 2026	Plan 2027	Plan 2028	Plan 2029	Plan 2030	Plan Gesamt (gerundet)
Konto	Bezeichnung									
1710000	Güterwegebau (2006 bis 2099)									
	Auszahlungen - Investitionen - Mittelverwendung		65.554,22	13.000,00	13.000,00	13.000,00	13.000,00	13.000,00	13.000,00	143.600,00
	Anschaffungs- oder Herstellungskosten		65.554,22	13.000,00	13.000,00	13.000,00	13.000,00	13.000,00	13.000,00	143.600,00
5/710000-002000	Straßenbauten		65.554,22	13.000,00	13.000,00	13.000,00	13.000,00	13.000,00	13.000,00	143.600,00
	Einzahlungen - Finanzierung - Mittelaufbringung		65.554,22	13.000,00	13.000,00	13.000,00	13.000,00	13.000,00	13.000,00	143.600,00
	Mittel aus Geldfluss aus der operativen Gebarung		27.300,34	7.800,00	7.800,00	7.800,00	7.800,00	7.800,00	7.800,00	74.100,00
6/710000+829910	Zuführung von operativer Gebarung		21.541,16							21.500,00
6/710000+899000	Entnahmen aus Verrechnungsrücklagen zwischen operativer Gebarung und Projekten		5.759,18	7.800,00	7.800,00	7.800,00	7.800,00	7.800,00	7.800,00	52.600,00
	Bedarfszuweisungen/KTZ		38.253,88	5.200,00	5.200,00	5.200,00	5.200,00	5.200,00	5.200,00	69.500,00
6/710000+301000	Kapitaltransfers von Ländern, Landesfonds und Landeskammern		24.528,88	2.600,00	2.600,00	2.600,00	2.600,00	2.600,00	2.600,00	40.100,00
6/710000+871000	Bedarfszuweisungen III Projekte		13.725,00	2.600,00	2.600,00	2.600,00	2.600,00	2.600,00	2.600,00	29.300,00
	Haushaltsrücklagen/Zahlungsmittelreserven		0,00	0,00	0,00	0,00	0,00	0,00	0,00	0,00
	Sonstige Kapitaltransfers und Subventionen		0,00	0,00	0,00	0,00	0,00	0,00	0,00	0,00
	Darlehen/Innere Darlehen		0,00	0,00	0,00	0,00	0,00	0,00	0,00	0,00
	Finanzierungsleasing		0,00	0,00	0,00	0,00	0,00	0,00	0,00	0,00
	Veräußerung langfristiges Vermögen und Sonstiges		0,00	0,00	0,00	0,00	0,00	0,00	0,00	0,00
Finanzierungsergebnis 1710000			0,00	0,00	0,00	0,00	0,00	0,00	0,00	0,00
	<i>inklusive Vorjahre (gerundet)</i>			0,00	0,00	0,00	0,00	0,00	0,00	

Vorhaben	Vorhabensbezeichnung		RA Vorjahre	VA 2025	VA 2026	Plan 2027	Plan 2028	Plan 2029	Plan 2030	Plan Gesamt (gerundet)
Konto	Bezeichnung									
1816000	Straßenbeleuchtung (2021 bis 2026)									
	Geplante Gesamtkosten:	60.000,00								
	Auszahlungen - Investitionen - Mittelverwendung		356.588,71	91.200,00	46.800,00	0,00	0,00	0,00	0,00	494.600,00
	Anschaffungs- oder Herstellungskosten		356.588,71	121.200,00	46.800,00	0,00	0,00	0,00	0,00	524.600,00
1/816000-005000	Neuerichtung und Umrüstung Lichtpunkte	31.704,84								31.700,00
5/816000-050000	Errichtung und Erweiterung der Straßenbeleuchtung	324.883,87		121.200,00	46.800,00					492.900,00
	Korrektur Auszahlungen VA 2025	0,00	-30.000,00	0,00	0,00	0,00	0,00	0,00	0,00	-30.000,00
	Einzahlungen - Finanzierung - Mittelaufbringung		320.036,70	96.000,00	78.600,00	0,00	0,00	0,00	0,00	494.600,00
	Mittel aus Geldfluss aus der operativen Gebarung		200.815,76	62.800,00	78.600,00	0,00	0,00	0,00	0,00	342.200,00
6/816000+829910	Zuführung von operativer Gebarung	70.858,22								70.900,00
6/816000+899000	Entnahmen aus Verrechnungsrücklagen zwischen operativer Gebarung und Projekten	129.957,54		62.800,00	78.600,00					271.400,00
	Bedarfszuweisungen/KTZ	4.536,00	0,00	0,00	0,00	0,00	0,00	0,00	0,00	4.500,00
6/816000+301000	Kapitaltransfers von Ländern, Landesfonds und Landeskammern	4.536,00								4.500,00
	Haushaltsrücklagen/Zahlungsmittelreserven	0,00	0,00	0,00	0,00	0,00	0,00	0,00	0,00	0,00
	Sonstige Kapitaltransfers und Subventionen	114.684,94	33.200,00	0,00	0,00	0,00	0,00	0,00	0,00	147.900,00
6/816000+300000	Kapitaltransfers von Bund, Bundesfonds und Bundeskammern	114.684,94		33.200,00						147.900,00
	Darlehen/Innere Darlehen	0,00	0,00	0,00	0,00	0,00	0,00	0,00	0,00	0,00
	Finanzierungsleasing	0,00	0,00	0,00	0,00	0,00	0,00	0,00	0,00	0,00
	Veräußerung langfristiges Vermögen und Sonstiges	0,00	0,00	0,00	0,00	0,00	0,00	0,00	0,00	0,00
Finanzierungsergebnis 1816000			-36.552,01	4.800,00	31.800,00	0,00	0,00	0,00	0,00	0,00
<i>inklusive Vorjahre (gerundet)</i>				-31.800,00	0,00	0,00	0,00	0,00	0,00	

Vorhaben	Vorhabensbezeichnung	RA Vorjahre	VA 2025	VA 2026	Plan 2027	Plan 2028	Plan 2029	Plan 2030	Plan Gesamt (gerundet)
Konto	Bezeichnung								
1840000	An- und Verkauf von Grundstücken (2020 bis 2099)								
	Auszahlungen - Investitionen - Mittelverwendung	513.485,42	0,00	0,00	0,00	0,00	0,00	0,00	513.500,00
	Anschaffungs- oder Herstellungskosten	513.485,42	0,00	0,00	0,00	0,00	0,00	0,00	513.500,00
5/840000-001000	Ankauf von Grundstücken	36.000,00							36.000,00
1/840000-001000	Ankauf von Grundstücken	477.485,42							477.500,00
	Einzahlungen - Finanzierung - Mittelaufbringung	513.485,42	0,00	11.200,00	300.000,00	144.000,00	144.000,00	144.000,00	1.256.700,00
	Mittel aus Geldfluss aus der operativen Gebarung	513.485,42	0,00	11.200,00	300.000,00	144.000,00	144.000,00	144.000,00	1.256.700,00
6/840000+001000	Verkauf von Grundstücken	342.611,70	385.000,00	383.000,00	300.000,00	144.000,00	144.000,00	144.000,00	1.842.600,00
2/840000+001000	Verkauf von Grundstücken	370.258,00							370.300,00
5/840000-729910	Zuführung zu anderem Projekt	-132.370,08							-132.400,00
5/840000-799000	Zuweisungen an Verrechnungsrücklagen zwischen operativer Gebarung und Projekten	-67.014,20	-385.000,00	-371.800,00					-823.800,00
	Bedarfszuweisungen/KTZ	0,00	0,00	0,00	0,00	0,00	0,00	0,00	0,00
	Haushaltsrücklagen/Zahlungsmittelreserven	0,00	0,00	0,00	0,00	0,00	0,00	0,00	0,00
	Sonstige Kapitaltransfers und Subventionen	0,00	0,00	0,00	0,00	0,00	0,00	0,00	0,00
	Darlehen/Innere Darlehen	0,00	0,00	0,00	0,00	0,00	0,00	0,00	0,00
	Finanzierungsleasing	0,00	0,00	0,00	0,00	0,00	0,00	0,00	0,00
	Veräußerung langfristiges Vermögen und Sonstiges	0,00	0,00	0,00	0,00	0,00	0,00	0,00	0,00
Finanzierungsergebnis 1840000		0,00	0,00	11.200,00	300.000,00	144.000,00	144.000,00	144.000,00	743.200,00
	<i>inklusive Vorjahre (gerundet)</i>		0,00	11.200,00	311.200,00	455.200,00	599.200,00	743.200,00	

Vorhaben	Vorhabensbezeichnung		RA Vorjahre	VA 2025	VA 2026	Plan 2027	Plan 2028	Plan 2029	Plan 2030	Plan Gesamt (gerundet)
Konto	Bezeichnung									
1851040	Kanalsanierung und -neubau (2020 bis 2030)									
	Auszahlungen - Investitionen - Mittelverwendung		1.738.019,85	892.000,00	1.100.000,00	420.000,00	639.000,00	500.000,00	500.000,00	5.789.000,00
	Anschaffungs- oder Herstellungskosten		1.738.019,85	892.000,00	1.100.000,00	420.000,00	639.000,00	500.000,00	500.000,00	5.789.000,00
5/851000-006000	Erweiterung und Erneuerung der Kanalanlage		1.421.345,04	892.000,00	1.100.000,00	420.000,00	639.000,00	500.000,00	500.000,00	5.472.300,00
1/851000-006000	Erweiterung und Erneuerung der Kanalanlage		316.674,81							316.700,00
	Einzahlungen - Finanzierung - Mittelaufbringung		1.738.019,85	892.000,00	1.100.000,00	0,00	0,00	0,00	0,00	3.730.000,00
	Mittel aus Geldfluss aus der operativen Gebarung		605.727,76	0,00	0,00	0,00	0,00	0,00	0,00	605.700,00
6/851000+829910	Zuführung von operativer Gebarung		369.801,74							369.800,00
2/851000+829910	Zuführung von operativer Gebarung		168.144,53							168.100,00
6/851000+899000	Entnahmen aus Verrechnungsrücklagen zwischen operativer Gebarung und Projekten		67.781,49							67.800,00
	Bedarfszuweisungen/KTZ		0,00	0,00	0,00	0,00	0,00	0,00	0,00	0,00
	Haushaltsrücklagen/Zahlungsmittelreserven		0,00	0,00	0,00	0,00	0,00	0,00	0,00	0,00
	Sonstige Kapitaltransfers und Subventionen		38.792,09	0,00	0,00	0,00	0,00	0,00	0,00	38.800,00
6/851000+305000	Kapitaltransfers von Unternehmen (ohne Finanzunternehmen)		38.792,09							38.800,00
	Darlehen/Innere Darlehen		1.093.500,00	892.000,00	1.100.000,00	0,00	0,00	0,00	0,00	3.085.500,00
3704/35	Kanalsanierung und -neubau Dürnkrot		283.500,00							283.500,00
1007/2009	Kanalsanierung und -neubau Dürnkrot 2023		810.000,00	892.000,00						1.702.000,00
2138/2010	Kanalsanierung BA15				1.100.000,00					1.100.000,00
	Finanzierungsleasing		0,00	0,00	0,00	0,00	0,00	0,00	0,00	0,00
	Veräußerung langfristiges Vermögen und Sonstiges		0,00	0,00	0,00	0,00	0,00	0,00	0,00	0,00
Finanzierungsergebnis 1851040			0,00	0,00	0,00	-420.000,00	-639.000,00	-500.000,00	-500.000,00	-2.059.000,00
<i>inklusive Vorjahre (gerundet)</i>				0,00	0,00	-420.000,00	-1.059.000,00	-1.559.000,00	-2.059.000,00	

Vorhaben	Vorhabensbezeichnung		RA Vorjahre	VA 2025	VA 2026	Plan 2027	Plan 2028	Plan 2029	Plan 2030	Plan Gesamt (gerundet)
Konto	Bezeichnung									
1914000	Gesellschafterzuschuss (2016 bis 2099)									
	Auszahlungen - Investitionen - Mittelverwendung		50.000,00	100.000,00	100.000,00	0,00	0,00	0,00	0,00	250.000,00
	Anschaffungs- oder Herstellungskosten		50.000,00	100.000,00	100.000,00	0,00	0,00	0,00	0,00	250.000,00
5/914000-080000	Beteiligungen an verbundenen Unternehmen			100.000,00	100.000,00					200.000,00
5/914000-245000	Darlehen an Unternehmen (ohne Finanzunternehmen)		50.000,00							50.000,00
	Einzahlungen - Finanzierung - Mittelaufbringung		50.000,00	100.000,00	100.000,00	0,00	0,00	0,00	0,00	250.000,00
	Mittel aus Geldfluss aus der operativen Gebarung		50.000,00	100.000,00	100.000,00	0,00	0,00	0,00	0,00	250.000,00
6/914000+899000	Entnahmen aus Verrechnungsrücklagen zwischen operativer Gebarung und Projekten		50.000,00	100.000,00	100.000,00					250.000,00
	Bedarfszuweisungen/KTZ		0,00	0,00	0,00	0,00	0,00	0,00	0,00	0,00
	Haushaltsrücklagen/Zahlungsmittelreserven		0,00	0,00	0,00	0,00	0,00	0,00	0,00	0,00
	Sonstige Kapitaltransfers und Subventionen		0,00	0,00	0,00	0,00	0,00	0,00	0,00	0,00
	Darlehen/Innere Darlehen		0,00	0,00	0,00	0,00	0,00	0,00	0,00	0,00
	Finanzierungsleasing		0,00	0,00	0,00	0,00	0,00	0,00	0,00	0,00
	Veräußerung langfristiges Vermögen und Sonstiges		0,00	0,00	0,00	0,00	0,00	0,00	0,00	0,00
Finanzierungsergebnis 1914000			0,00	0,00	0,00	0,00	0,00	0,00	0,00	0,00
<i>inklusive Vorjahre (gerundet)</i>				0,00	0,00	0,00	0,00	0,00	0,00	

Salden Finanzierungsergebnisse		RA Vorjahre	VA 2025	VA 2026	Plan 2027	Plan 2028	Plan 2029	Plan 2030	Plan Gesamt (gerundet)
1163003	FF Dkt. Fahrzeugankauf 2024 (2024 bis 2027)								
	Auszahlungen - Investitionen - Mittelverwendung	132.000,00	598.400,00	240.000,00	240.000,00	0,00	0,00	0,00	1.210.400,00
	Einzahlungen - Finanzierung - Mittelherkunft	132.000,00	598.400,00	247.400,00	247.400,00	0,00	0,00	0,00	1.225.200,00
		0,00	0,00	7.400,00	7.400,00	0,00	0,00	0,00	14.800,00
	<i>inklusive Vorjahre (gerundet)</i>		0,00	7.400,00	14.800,00	14.800,00	14.800,00	14.800,00	
1240001	Zubau Kindergarten Dürnkrot (2025 bis 2027)								
	Auszahlungen - Investitionen - Mittelverwendung	0,00	0,00	770.000,00	0,00	0,00	0,00	0,00	770.000,00
	Einzahlungen - Finanzierung - Mittelherkunft	0,00	0,00	770.000,00	0,00	0,00	0,00	0,00	770.000,00
		0,00	0,00	0,00	0,00	0,00	0,00	0,00	0,00
	<i>inklusive Vorjahre (gerundet)</i>		0,00	0,00	0,00	0,00	0,00	0,00	
1612000	STRASSEN- U WEGEBAU (2005 bis 2099)								
	Auszahlungen - Investitionen - Mittelverwendung	1.555.344,23	300.000,00	250.000,00	150.000,00	150.000,00	150.000,00	150.000,00	2.705.300,00
	Einzahlungen - Finanzierung - Mittelherkunft	1.555.344,23	300.000,00	250.000,00	150.000,00	150.000,00	150.000,00	150.000,00	2.705.300,00
		0,00	0,00	0,00	0,00	0,00	0,00	0,00	0,00
	<i>inklusive Vorjahre (gerundet)</i>		0,00	0,00	0,00	0,00	0,00	0,00	
1616200	Radwege (2022 bis 2030)								
	Auszahlungen - Investitionen - Mittelverwendung	582.088,64	554.700,00	0,00	0,00	0,00	0,00	0,00	1.136.800,00
	Einzahlungen - Finanzierung - Mittelherkunft	582.088,64	469.300,00	85.400,00	0,00	0,00	0,00	0,00	1.136.800,00
		0,00	-85.400,00	85.400,00	0,00	0,00	0,00	0,00	0,00
	<i>inklusive Vorjahre (gerundet)</i>		-85.400,00	0,00	0,00	0,00	0,00	0,00	
1710000	Güterwegebau (2006 bis 2099)								
	Auszahlungen - Investitionen - Mittelverwendung	65.554,22	13.000,00	13.000,00	13.000,00	13.000,00	13.000,00	13.000,00	143.600,00
	Einzahlungen - Finanzierung - Mittelherkunft	65.554,22	13.000,00	13.000,00	13.000,00	13.000,00	13.000,00	13.000,00	143.600,00
		0,00	0,00	0,00	0,00	0,00	0,00	0,00	0,00
	<i>inklusive Vorjahre (gerundet)</i>		0,00	0,00	0,00	0,00	0,00	0,00	
1816000	Straßenbeleuchtung (2021 bis 2026)								
	Auszahlungen - Investitionen - Mittelverwendung	356.588,71	91.200,00	46.800,00	0,00	0,00	0,00	0,00	494.600,00
	Einzahlungen - Finanzierung - Mittelherkunft	320.036,70	96.000,00	78.600,00	0,00	0,00	0,00	0,00	494.600,00
		-36.552,01	4.800,00	31.800,00	0,00	0,00	0,00	0,00	0,00
	<i>inklusive Vorjahre (gerundet)</i>		-31.800,00	0,00	0,00	0,00	0,00	0,00	
1840000	An- und Verkauf von Grundstücken (2020 bis 2099)								
	Auszahlungen - Investitionen - Mittelverwendung	513.485,42	0,00	0,00	0,00	0,00	0,00	0,00	513.500,00
	Einzahlungen - Finanzierung - Mittelherkunft	513.485,42	0,00	11.200,00	300.000,00	144.000,00	144.000,00	144.000,00	1.256.700,00
		0,00	0,00	11.200,00	300.000,00	144.000,00	144.000,00	144.000,00	743.200,00
	<i>inklusive Vorjahre (gerundet)</i>		0,00	11.200,00	311.200,00	455.200,00	599.200,00	743.200,00	

Salden Finanzierungsergebnisse		RA Vorjahre	VA 2025	VA 2026	Plan 2027	Plan 2028	Plan 2029	Plan 2030	Plan Gesamt (gerundet)
1851040	Kanalsanierung und -neubau (2020 bis 2030)								
	Auszahlungen - Investitionen - Mittelverwendung	1.738.019,85	892.000,00	1.100.000,00	420.000,00	639.000,00	500.000,00	500.000,00	5.789.000,00
	Einzahlungen - Finanzierung - Mittelherkunft	1.738.019,85	892.000,00	1.100.000,00	0,00	0,00	0,00	0,00	3.730.000,00
		0,00	0,00	0,00	-420.000,00	-639.000,00	-500.000,00	-500.000,00	-2.059.000,00
	<i>inklusive Vorjahre (gerundet)</i>		0,00	0,00	-420.000,00	-1.059.000,00	-1.559.000,00	-2.059.000,00	
1914000	Gesellschafterzuschuss (2016 bis 2099)								
	Auszahlungen - Investitionen - Mittelverwendung	50.000,00	100.000,00	100.000,00	0,00	0,00	0,00	0,00	250.000,00
	Einzahlungen - Finanzierung - Mittelherkunft	50.000,00	100.000,00	100.000,00	0,00	0,00	0,00	0,00	250.000,00
		0,00	0,00	0,00	0,00	0,00	0,00	0,00	0,00
	<i>inklusive Vorjahre (gerundet)</i>		0,00	0,00	0,00	0,00	0,00	0,00	
Saldo Investive Einzelvorhaben		-36.552,01	-80.600,00	135.800,00	-112.600,00	-495.000,00	-356.000,00	-356.000,00	-1.301.000,00
	<i>inklusive Vorjahre (gerundet)</i>		-117.200,00	18.600,00	-94.000,00	-589.000,00	-945.000,00	-1.301.000,00	
Saldo der gesamten Investitionstätigkeit		-36.552,01	-80.600,00	135.800,00	-112.600,00	-495.000,00	-356.000,00	-356.000,00	-1.301.000,00
	<i>inklusive Vorjahre (gerundet)</i>		-117.200,00	18.600,00	-94.000,00	-589.000,00	-945.000,00	-1.301.000,00	

Nachweis der sonstigen Investitionen (nur VC 2)

Vorhaben	Vorhabensbezeichnung		VA 2025	VA 2026	Plan 2027	Plan 2028	Plan 2029	Plan 2030
Konto	Bezeichnung							
2100000	OH Investitionen							
	Auszahlungen - Investitionen - Mittelverwendung		187.800,00	32.600,00	30.200,00	30.200,00	30.200,00	30.200,00
	Anschaffungs- oder Herstellungskosten		187.800,00	32.600,00	30.200,00	30.200,00	30.200,00	30.200,00
1/010000-020000	Ankauf von Maschinen		8.000,00	1.000,00	1.000,00	1.000,00	1.000,00	1.000,00
1/010000-042000	Amts-, Betriebs- und Geschäftsausstattung		1.000,00	1.500,00	1.500,00	1.500,00	1.500,00	1.500,00
1/029000-042000	Amts-, Betriebs- und Geschäftsausstattung		500,00	500,00	500,00	500,00	500,00	500,00
1/031000-070000	Aktivierungsfähige Rechte (immaterielle Vermögenswerte)							
1/164000-020000	Maschinen und maschinelle Anlagen		38.000,00					
1/211000-020000	Ankauf von Maschinen		500,00	500,00	500,00	500,00	500,00	500,00
1/211000-042000	Amts-, Betriebs- und Geschäftsausstattung		13.000,00	2.200,00	2.200,00	2.200,00	2.200,00	2.200,00
1/240000-020000	Ankauf von Maschinen		1.000,00	1.000,00	1.000,00	1.000,00	1.000,00	1.000,00
1/240000-042000	Amts-, Betriebs- und Geschäftsausstattung		3.300,00	1.000,00	1.000,00	1.000,00	1.000,00	1.000,00
1/240100-042000	Amts-, Betriebs- und Geschäftsausstattung		1.000,00	1.000,00	1.000,00	1.000,00	1.000,00	1.000,00
1/241000-042000	Amts-, Betriebs- und Geschäftsausstattung		2.000,00	1.000,00	1.000,00	1.000,00	1.000,00	1.000,00
1/272100-042000	Amts-, Betriebs- und Geschäftsausstattung		1.000,00	1.000,00	1.000,00	1.000,00	1.000,00	1.000,00
1/272200-042000	Amts-, Betriebs- und Geschäftsausstattung			500,00	500,00	500,00	500,00	500,00
1/512000-020000	Ankauf von Maschinen		2.500,00					
1/520000-070000	Baumkataster		10.000,00	10.000,00	10.000,00	10.000,00	10.000,00	10.000,00
1/640000-050000	Ankauf von Verkehrszeichen, -Spiegeln		3.000,00	3.000,00	3.000,00	3.000,00	3.000,00	3.000,00
1/771000-042000	Amts-, Betriebs- und Geschäftsausstattung							
1/815000-006000	Aufforstung		1.000,00	1.000,00	1.000,00	1.000,00	1.000,00	1.000,00
1/815000-006001	Sonstige Grundstückseinrichtungen							
1/817000-006000	Neuanlage von Wegen, Mauern,...							
1/820000-020000	Ankauf von Maschinen		31.000,00	5.000,00	5.000,00	5.000,00	5.000,00	5.000,00
1/820000-040000	Ankauf von Fahrzeugen		70.000,00					
1/820000-042000	Amts-, Betriebs- und Geschäftsausstattung			2.400,00				
1/840000-042000	Amts-, Betriebs- und Geschäftsausstattung							

Vorhaben	Vorhabensbezeichnung		VA 2025	VA 2026	Plan 2027	Plan 2028	Plan 2029	Plan 2030
	Konto	Bezeichnung						
	1/840000-050000	Flutlichtanlage Sportplatz						
	1/851000-020000	Ankauf von Maschinen						
	1/851000-042000	Amts-, Betriebs- und Geschäftsausstattung						
	1/851000-070000	Leitungskataster						
	1/852000-042000	Amts-, Betriebs- und Geschäftsausstattung	1.000,00					
Finanzierungsergebnis 2100000			-187.800,00	-32.600,00	-30.200,00	-30.200,00	-30.200,00	-30.200,00

Dienstpostenplan
- interne Anlage b

Dienstpostenplan 2026

Verwend- ung (NÖ GBedG 2025)	Bezeichnung des Dienstzweiges (GBDO/GVBG)	Dienst- zweig Nr. (GBDO/ GVBG)	Tätigkeits- profil (NÖ GBedG 2025)	Zahl der Dienst- posten	Verwendungs- bzw. Entlohnungs- gruppe (GBDO/G VBG)		(NÖ GBedG 2025)		Funktionsdienstposten					Hinweis
									Zahl der Funk- tions- dienst- posten	Art des Funktions- dienstpostens (§ 2 Abs. 3 lit. a - d GBDO)	Bezeich- nung (§ 6 Abs. 3 Z 1 - 4 NÖ GBedG 2025)	Funktionsgruppe (GBDO/ GVBG)	(NÖ GBedG 2025)	
Fachdienst	Verwaltungsfachdienst	71	/ 4.1.	2	5	/ V1	2	a	/ Amtsleitung	7	/ FL1	2	Übergabe des Amtsleiter- postens (scheidender Amtsleiter in Altersteilzeit)	
Fachdienst	Rechnungsfachdienst	69	/ 4.1.	1	5	/ V1		/		/				
Fachdienst	Verwaltungsfachdienst	71	/ 4.1.	2	5	/ V1		/		/				
Fachdienst	Standesbeamtenfachdienst	70	/ 4.1.	1	5	/ V1		/		/				
Gehobener Dienst	Gehobener Facharbeiter (gemäß § 6 Abs. 1 lit.b Z 3)	1	/ 3.3.	1	6	/ T2		/		/				
Fachdienst	Facharbeiter	2	/ 3.1.	6	5	/ T1		/		/				
Fachdienst	Kindergartenhilfsdienst	12	/ 7.1.	8	3	/ P1		/		/				
Gehobener Dienst	Kindergarten- und Horterieherdienst	107	/ 7.2.	2	klk	/ P2		/		/				
Hilfsdienst	Hilfsdienst mit einschlägigen Vorkenntnissen	15	/ 1.1.	5	2	/ A1		/		/				
Assistenz- dienst	Angelernter Arbeiter	11	/ 2.1.	7	3	/ A2		/		/				
Fachdienst	Hauswart mit Zusatzverwendung im handwerklichen Bereich	7	/ 3.1.	2	4	/ T1		/		/				
	Pensionsempfänger			1										

Personaldaten iSd ÖStp (Anlage 4)

Gruppe 1 - gesamt	Dienstverhältnis zu Gemeinde, dienstleistend in einer Dienststelle, bezahlt aus dem Budget von Gemeinde		Personalaufwendungen				
			davon melden Gemeinden optional				gesamt
	Köpfe ³⁾	VBÄ ³⁾	Bezüge (Unterklasse 50-52)	Nebengebühren (Unterklasse 56)	Dienstgeber- beiträge (Unterklasse 58)	Weitere Aufwendungen	Kontenklasse 5 ²⁾
Beamteninnen und Beamte	k.A.	k.A.	0,00				
Vertragsbedienstete	22,00	15,41	1.044.300,00				
KV-Bedienstete (Kollektivvertrag)	k.A.	k.A.	109.800,00				
Nicht zuordenbar	k.A.	k.A.					
Summe	24,00	17,41	1.154.100,00	7.000,00	289.600,00	0,00	1.450.700,00
darunter (Teilmengen der Gruppe 1)			Länder und Gemeinden melden optional				
	Köpfe ³⁾	VBÄ ³⁾	Bezüge (Unterklasse 50-52)	Nebengebühren (Unterklasse 56)	Dienstgeber- beiträge (Unterklasse 58)	Weitere Aufwendungen	Kontenklasse 5 ²⁾
Musikschullehrerinnen und -lehrer	k.A.	k.A.					
Elementarpädagoginnen und -pädagogen	k.A.	k.A.					
Bedienstete nicht-ausgliederter Krankenanstalten	k.A.	k.A.					
Lehrlinge	k.A.	k.A.					
Summe	k.A.	k.A.					

Gruppe 2 - gesamt	Dienstverhältnis zu Gemeinde, nicht dienstleistend bei Gemeinde ¹⁴ , bezahlt aus dem Budget von Gemeinde		Personalaufwendungen				
			davon melden Gemeinden optional				gesamt
	Köpfe ³⁾	VBÄ ³⁾	Bezüge (Unterklasse 50-52)	Nebengebühren (Unterklasse 56)	Dienstgeber- beiträge (Unterklasse 58)	Weitere Aufwendungen	Kontenklasse 5 ²⁾
Beamtinnen und Beamte	k.A.	k.A.					
Vertragsbedienstete	k.A.	k.A.					
Nicht zuordenbar	k.A.	k.A.					
Summe	k.A.	k.A.					

Gruppe 2 - nach Rechnungsträger		Köpfe	VBÄ
Einheit: Gemeinde VB			
Refundierung des Personalaufwandes? Ja/Nein	Nein		
Anzahl Bedienstete		3,0	2,0

Beamtinnen und Beamte - Pensionistinnen und Pensionisten zum 31.12.2026			
	Köpfe ³⁾	Ø-Pensions- höhe / Mt. ⁴⁾	
Ruhegenussbezieherinnen und -bezieher	k.A.		
Hinterbliebene ⁵⁾	k.A.		
Neue Ruhegenussbezieherinnen und -bezieher im Bezugsjahr 2026			
	Köpfe ³⁾	Ø-Pensions- antrittsalter	Ø-Pensions- höhe / Mt. ⁴⁾
Alterspension ⁶⁾	k.A.		
Dienstunfähigkeit ⁷⁾	k.A.		
vorzeitige Pensionierung mit Abschlag ⁸⁾	k.A.		
vorzeitige Pensionierung ohne Abschlag ⁹⁾	k.A.		
Pensionierungen gesamt	k.A.	0,0	0,0
Gesamter Pensionsaufwand für das Bezugsjahr 2026	0,00		
1) gemäß den Vorgaben in Artikel 14 Abs. 2 lit. c ÖStP 2012 2) Personalrückstellungen und Sachbezüge sind in diese Anlage nicht aufzunehmen 3) Aus Datenschutzgründen wird dieses Feld erst ab 6 betroffenen Personen ausgewiesen 4) Durchschnittspension im Dezember laut Personalstatistik-Festlegungen ohne Sonderzahlungen, ohne Pflegegeld und ohne sonstige Transferleistungen; brutto 5) Witwen-, Witwer-, Waisenversorgungsbezüge und vergleichbare Leistungen 6) Ruhebezüge aufgrund eines Übertritts in den Ruhestand oder einer vergleichbaren Regelung iSd § 13 BDG 1979 7) Ruhebezüge aufgrund einer Ruhestandsversetzung wegen dauernder Dienstunfähigkeit iSd § 14 BDG 1979 8) Ruhebezüge aufgrund einer vorzeitigen Ruhestandsversetzung mit Abschlag iSd §§ 15b, 15c oder 236d BDG 1979 9) Ruhebezüge aufgrund einer vorzeitigen Ruhestandsversetzung ohne Abschlag 10) Inkl. Musikschullehrerinnen und -lehrer sowie Elementarpädagoginnen und -pädagogen 11) Darunter sind Personalgestellungen bei Beteiligungen iSd § 23 VRV 2015 sowie sonstige Personalgestellungen, zB bei anderen Gebietskörperschaften und Körperschaften öffentlichen Rechts zu verstehen.			

Querschnitt (Anlage 5b)

VQS-Pos.	Zuordnung der MVAG	Bezeichnung	Anmerkungen	Gesamt-Haushalt	Haushalt ohne Quasi-KG	Quasi-KG ²
Mittelaufbringung (Erträge bzw. Einzahlungen und erhaltene Kapitaltransfers)						
10	3111	Einzahlungen aus eigenen Abgaben		875.400,00	875.400,00	
11	2112	Erträge aus Ertragsanteilen		2.403.000,00	2.403.000,00	
12	2113, 2114, 2115	Erträge aus Gebühren, Leistungen, Besitz und wirtschaftlicher Tätigkeit		888.200,00	255.200,00	633.000,00
13	2116	Erträge aus Veräußerungen, sonstige Erträge	ohne Gruppe (Konto) 806, 807, 899	360.900,00	360.700,00	200,00
14	2117	Nicht finanzierungswirksame operative Erträge	ohne Gruppe (Konto) 817, 819, 891			
15	212x	Erträge aus Transfers	ohne Gruppe (Konto) 813	929.500,00	904.000,00	25.500,00
16	213x	Finanzerträge	ohne Gruppe (Konto) 818, 821, 825, 826	20.100,00	20.100,00	
17	333x	Erhaltene Kapitaltransfers		32.600,00	2.600,00	30.000,00
19	Summe 1 (Mittelaufbringung bereinigt) ³			5.509.700,00	4.821.000,00	688.700,00
Mittelverwendung (Aufwendungen)						
20	2211, 2212, 2213	Finanzierungswirksamer Personalaufwand		1.450.700,00	1.310.100,00	140.600,00
21	2221 - 2225	Finanzierungswirksamer Sachaufwand	ohne Gruppe (Konto) 799	1.481.800,00	1.325.300,00	156.500,00
22	2226	Verluste aus dem Abgang von Anlagevermögen, Rückstellungen für ausstehende Rechnungen	nur Gruppe (Konto) 683, 688			
23	223x	Transferaufwand	ohne Gruppe (Konto) 696, 761	1.787.500,00	1.783.000,00	4.500,00
24	224x	Finanzaufwand	ohne Gruppe (Konto) 652, 654, 682, 694, 697, 699	80.900,00	12.800,00	68.100,00
29	Summe 2 (Mittelverwendung bereinigt) ³			4.800.900,00	4.431.200,00	369.700,00
Vermögensbildung (Sachanlagevermögen), inkl. Vorräte						
30	341x	Immaterielle Vermögenswerte und Sachanlagen (Zugang/Auszahlungen)	ohne Gruppe (Konto) 080-083	2.452.400,00	1.352.400,00	1.100.000,00
31	331x	Immaterielle Vermögenswerte und Sachanlagen (Abgang/Einzahlungen)	ohne Gruppe (Konto) 080-083, 800-806 (Abgang mit Minus erfassen)	-383.000,00	-383.000,00	
32	3221	Vorräte (Saldo/Auszahlungen)	ohne Unterklasse 40-48			
39	Summe 3 (Vermögensbildung bereinigt) ³			2.069.400,00	969.400,00	1.100.000,00
49	Saldo = Summe 1 - Summe 2 - Summe 3			-1.360.600,00	-579.600,00	-781.000,00

VQS- Pos.	Zuordnung der MVAG	Bezeichnung	Anmerkungen	Gesamt- Haushalt	Haushalt ohne Quasi-KG	Quasi-KG ²
Überrechnung Quasi-Kapitalgesellschaften (Quasi-KG) gemäß ESVG						
50	2301	Entnahmen von Haushaltsrücklagen		n.a.	n.a.	
51	2401	Zuweisungen an Haushaltsrücklagen		n.a.	n.a.	
52	332x	Einzahlungen aus der Rückzahlung von Darlehen sowie gewährten Vorschüssen	ohne Gruppe (Konto) 273, 280-282	n.a.	n.a.	
53	342x	Auszahlungen aus der Gewährung von Darlehen sowie gewährten Vorschüssen	ohne Gruppe (Konto) 273, 280-282	n.a.	n.a.	
54	351x	Einzahlungen aus der Aufnahme von Finanzschulden		n.a.	n.a.	1.100.500,00
55	361x	Auszahlungen aus der Tilgung von Finanzschulden		n.a.	n.a.	-179.900,00
59	Überrechnung Quasi-KG Summe aus Position 49 (Quasi-KG) und Position 50 bis 55			n.a.	n.a.	139.600,00
60	Finanzierungssaldo (Voranschlag) aus Position 49 (Haushalt ohne Quasi- KG) und Position 59 (Quasi-KG) ¹			n.a.	-440.000,00	n.a.
61	Erläuterungen der Gebietskörperschaft (optional)					

1) Entsprechend den Bestimmungen des Artikel 15 Abs. 1 Österreichischer Stabilitätspakt sind die Daten bzw. Grobplanungen der Gemeinden landesweise im Wege der Länder vorzulegen, das ausgewiesene Einzelergebnis der Gemeinde zum Finanzierungssaldo gemäß Pos. 60 hat nur bedingte Aussagekraft für das Gesamtergebnis der Haushaltskoordinierung.

2) Quasi-Kapitalgesellschaften außerhalb des Sektors Staat gemäß ESVG (Ansatz 85-86).

3) Mittelaufbringung und -verwendung sowie Vermögensbildung bereinigt näherungsweise im Sinne der Einnahmen und Ausgaben gemäß ESVG.

Nachweis über Transferzahlungen (Anlage 6a)

Haushaltskonto	Bezeichnung Ansatz	Bezeichnung Post	Summe Einzahlungen	Summe Auszahlungen
Transferzahlungen von/an Bund, Bundesfonds, Bundeskammern				
	Gesamtsumme Transferzahlungen von/an Bund, Bundesfonds, Bundeskammern		2.627.400,00	0,00
	Summe Kapitaltransfers		0,00	0,00
	Summe Transfers		2.627.400,00	0,00
2/925000+859000	ERTRAGSANTEILE AUS GE- MEINSCH. BUNDESABGABEN	Ertragsanteile ohne Spielbankabgabe	2.376.000,00	
2/925000+859400	ERTRAGSANTEILE AUS GE- MEINSCH. BUNDESABGABEN	Ertragsanteile ohne Spielbankabgabe	27.000,00	
2/941000+860000	SONST.FINANZZU- WEISUNGEN FAG	Finanzzuweisungen des Bundes § 24 FAG 2017	158.400,00	
2/945000+860742	Sonstige Zuschüsse des Bundes	Transfers von Bund, Bundesfonds und Bundeskammern	66.000,00	
Transferzahlungen von/an Länder, Landesfonds, Landesammern				
	Gesamtsumme Transferzahlungen von/an Länder, Landesfonds, Landesammern		690.000,00	614.500,00
	Summe Kapitaltransfers		0,00	0,00
	Summe Transfers		690.000,00	614.500,00
2/240000+861000	KINDERGARTEN DKT	Transfers von Ländern, Landesfonds und Landesammern	124.000,00	
2/240000+861100	KINDERGARTEN DKT	Zinsenzuschuss	2.000,00	
2/562000+861000	BEITR. D GEMEINDEN ZUM KRANKENANSTALTENS PRENG	Transfers von Ländern, Landesfonds und Landesammern	16.200,00	
2/640000+868000	EINRICHTUNGEN U MASS- NAHMEN NACH D STVO	Gemeindestraßen - Strafen	12.000,00	
2/851000+860000	ABWASSERBESEITIGUNGSANLAGE	Zinsen KPC	11.000,00	
2/851000+861000	ABWASSERBESEITIGUNGSANLAGE	Transfers von Ländern, Landesfonds und Landesammern	2.000,00	
2/940000+861000	ZUSCHÜSSE NACH LANDES- GESETZL. BESTIMMUNGEN	BZ I Strukturhilfe	132.800,00	
6/163000+871000	Freiwillige Feuerwehren	Kapitaltransfers aus Gemeinde-Bedarfszuweisungsmitteln	240.000,00	
6/612000+871000	GEMEINDESTRASSEN	Bedarfszuweisungen III Projekte	150.000,00	
1/220000-751000	Berufsbildende Pflichtschulen	Berufsschülerhaltungsbeitrag		12.600,00
1/419000-751000	ALLGEMEINE ÖFFENTL. WOHLFAHRT	Wohnsitzgemeindebeitrag		44.100,00
1/419000-751100	ALLGEMEINE ÖFFENTL. WOHLFAHRT	Sozialhilfeumlage		463.000,00
1/439000-751000	JUGENDWOHLFAHRT	Kinder- u. Jugendhilfe-Umlage		85.000,00
1/510000-751000	Medizinische Bereichsversorgung	Beiträge an Pensionsverband		9.800,00
Transferzahlungen von/an Gemeinden, Gemeindeverbände, Gemeindefonds				
	Gesamtsumme Transferzahlungen von/an Gemeinden, Gemeindeverbände, Gemeindefonds		12.500,00	1.088.100,00
	Summe Kapitaltransfers		0,00	0,00
	Summe Transfers		12.500,00	1.088.100,00
2/852000+860600	MÜLLBESEITIGUNG	Standortbetreuung GVV	12.500,00	
1/022000-752000	Standesamt	VERBANDSBEITRÄGE		20.200,00
1/163000-752000	Freiwillige Feuerwehren	Bezirksumlage		3.800,00
1/212000-752000	NEUE MITTELSCHULE	Schulumlage		194.000,00
1/213000-752000	SONDERSCHULE	Schulumlage		48.500,00
1/214000-752000	POLYTESCHNISCHER LEHRGANG	Schulumlage		9.800,00

Haushaltskonto	Bezeichnung Ansatz	Bezeichnung Post	Summe Einzahlungen	Summe Auszahlungen
Transferzahlungen von/an Gemeinden, Gemeindeverbände, Gemeindefonds				
	Gesamtsumme Transferzahlungen von/an Gemeinden, Gemeindeverbände, Gemeindefonds		12.500,00	1.088.100,00
	Summe Kapitaltransfers		0,00	0,00
	Summe Transfers		12.500,00	1.088.100,00
1/240200-752000	Kleinkinderbetreuung	Transfers an Gemeinden, Gemeindeverbände (ohne marktbestimmte Tätigkeit) und Gemeindefonds		1.500,00
1/321000-752000	Einrichtungen der Musikpflege	Schulumlage		30.800,00
1/562000-752000	BEITR. D GEMEINDEN ZUM KRANKENANSTALTENSPRENG	Sprengelbeitrag NÖKAS		759.000,00
1/631000-752000	Konkurrenzwässer	Beiträge an Wasserverbände		16.000,00
1/852000-752000	MÜLLBESEITIGUNG	Grünschnitt- Sammelplatz		4.500,00
Transferzahlungen von/an Sozialversicherungsträger				
	Gesamtsumme Transferzahlungen von/an Sozialversicherungsträger		0,00	0,00
	Summe Kapitaltransfers		0,00	0,00
	Summe Transfers		0,00	0,00
Transferzahlungen von/an sonst. Träger des öffentlichen Rechts				
	Gesamtsumme Transferzahlungen von/an sonst. Träger des öffentlichen Rechts		0,00	84.900,00
	Summe Kapitaltransfers		0,00	1.700,00
	Summe Transfers		0,00	83.200,00
1/000000-752000	GEMEINDERAT	Beiträge an Gemeindepensionsverband		26.000,00
1/000000-755000	GEMEINDERAT	Pensionskassenbeitrag		14.000,00
1/000000-757000	GEMEINDERAT	Schulungsbeiträge		6.300,00
1/163000-754000	Freiwillige Feuerwehren	Subentionen an FF Dürnkrot		12.000,00
1/163100-754000	Freiwillige Feuerwehren	Subentionen an FF Waidendorf		8.000,00
1/180000-757000	Zivilschutz	Zivilschutzverband		600,00
1/429000-768000	SONSTIGE EINRICHTUNGEN UND MASSNAHMEN	Spenden für Bedürftige		100,00
1/530000-757000	Rettungsdienste	Beiträge an Rotes Kreuz		3.200,00
1/770000-776000	KAPITALTRANSFERZAHLUNG AN SONST UNTERNEHMEN	Lehrstellenförderung Kommunalsteuer		1.700,00
1/771000-757000	MASSNAHMEN Z FÖRDERUNG DES FREMDENVERKEHRS	Beiträge an Fremdenverkehrsvereine		13.000,00
Gesamtsumme			3.329.900,00	1.787.500,00

Nachweis über Haushaltsrücklagen und Zahlungsmittelreserven
(Anlage 6b)

Haushaltsrücklagen			Rücklagenstand	Zuweisungen	Entnahmen	Rücklagenstand	Zahlungsmittelreserven		
Nr.	Verwendungszweck	Ansatz	31.12.2025			31.12.2026	31.12.2025	31.12.2026	Konto-/Sparbuchnummer
8/9997935/00001	Haushaltspotential Rücklage	980000	31.300,00			31.300,00			
Haushaltspotential Rücklage			31.300,00	0,00	0,00	31.300,00	0,00	0,00	
Gesamtsummen			31.300,00	0,00	0,00	31.300,00	0,00	0,00	

Einzelnachweis über Finanzschulden und Schuldendienst
(Anlage 6c)

Darlehen	Ansatz	Staat	Laufzeit	Darlehenshöhe	Buchwert	Zugang	Tilgung	Zinsen	Summe	Schuldendienst-	Buchwert	Netto
Darlehensgeber				Gesamt	31.12.2025					Schuldendienst	31.12.2026	Schuldendienst
Verwendung		Währung/Zinssatz										
Aktenzahl		Zinsindikator										
1. Darlehen für Investitionszwecke												
1.1. ... von Trägern des öffentlichen Rechts												
1.1.1. ... von Bund, Bundesfonds, Bundeskammern												
1.1.2. ... von Ländern, Landesfonds, Landeskammern												
1002/2030	241000	AT	1995 - 2019	59.519,05	2.400,00						2.400,00	
HYPO N.Ö. - Landesbank												
Kindergarten Waidendorf			EUR/0,000%									
0615-066257			nieder verzinst									
1005/2010	851000	AT	2001 - 2031	87.508,00	110.000,00	500,00	10.800,00	500,00	11.300,00		99.700,00	11.300,00
Nö. Landes-WWF												
Kanal Waidendorf BA 05			EUR/1,000%									
602500217			nieder verzinst									
1.1.3. ... von Gemeinden, Gemeindeverbänden, Gemeindefonds												
1.1.4. ... von Sozialversicherungsträgern												
1.1.5. ... von sonstigen Trägern des öffentlichen Rechts												
1.2. ... von Beteiligungen der Gebietskörperschaft (ohne Finanzunternehmungen)												
1.3. ... von Unternehmen (ohne Beteiligungen und ohne Finanzunternehmungen)												
1.4. ... von Finanzunternehmen												
1.4.1. ... von Finanzunternehmen im Inland												
1000/1002	211000	AT	2000 - 2026	1.090.092,51	43.000,00		43.000,00	200,00	43.200,00			43.200,00
Erste Bank												
Volksschule Dürnkrut			EUR/3,375%									
651-40397			euribor6m									
1000/2003	851000	AT	1999 - 2025	1.453.456,68	74.700,00		74.700,00	1.700,00	76.400,00			76.400,00
Erste Bank												
Kanal Waidendorf BA 05			EUR/4,672%									
410055-08969			euribor6m									

Voranschlag 2026

Marktgemeinde Dürnkrut

Einzelnachweis über Finanzschulden und Schuldendienst (Anlage 6c)

Darlehen	Ansatz	Staat	Laufzeit	Darlehenshöhe	Buchwert	Zugang	Tilgung	Zinsen	Summe	Schuldendienst-	Buchwert	Netto
Darlehensgeber				Gesamt	31.12.2025				Schuldendienst	ersätze	31.12.2026	Schuldendienst
Verwendung			Währung/Zinssatz									
Aktenzahl			Zinsindikator									
1001/1020	262000	AT	2015 - 2030	120.000,00	35.300,00		7.800,00	1.300,00	9.100,00		27.500,00	9.100,00
Raiffeisenkasse Weinviertel Nordost - Filiale Dürnkrut												
Sanierung Mehrzweckhalle, Kto. AT843298500001058221												
Raika Dürnkrut												
1002/1013	914000	AT	2016 - 2025	60.000,00	3.200,00		3.200,00		3.200,00			3.200,00
HYPO N.Ö. - Landesbank												
Gesellschafterzuschuss KIVG 466245208												
EUR/1,249% nieder verzinst												
1002/2014	851000	AT	2025 - 2050	890.000,00	890.000,00		23.300,00	29.400,00	52.700,00		866.700,00	52.700,00
HYPO N.Ö. - Landesbank												
Kläranlagensanierung BA 14												
EUR/0,000% EURIBOR												
1004/2018	851000	AT	1987 - 2026	220.998,09	9.500,00		9.500,00	200,00	9.700,00			9.700,00
Raiffeisen Landesbank Nö.-Wien												
Kanal Dürnkrut, Erweiterung 1985 421-00.498.543												
EUR/3,000% normal verzinst												
1006/2008	851000	AT	2010 - 2035	417.000,00	184.600,00		15.900,00	5.800,00	21.700,00		168.700,00	21.700,00
PSK												
BA 04 - Kläranlage												
Kto 00540037027												
EUR/3,139% euribor6m												
1007/2009	851000	AT	2024 - 2050	1.000.000,00	986.800,00		27.000,00	30.000,00	57.000,00		959.800,00	57.000,00
Bank Austria												
Kanalsanierung und -neubau Dürnkrut 2023, BA13												
EUR/0,000% EURIBOR												
2138/2010	851000	AT	2026 - 2051	1.200.000,00		1.100.000,00					1.100.000,00	
Darlehensgeber unbekannt												
Kanalsanierung BA15												
EUR/0,000% EURIBOR												

Darlehen	Ansatz	Staat	Laufzeit	Darlehenshöhe	Buchwert	Zugang	Tilgung	Zinsen	Summe	Schuldendienst-	Buchwert	Netto
Darlehensgeber				Gesamt	31.12.2025				Schuldendienst	ersätze	31.12.2026	Schuldendienst
Verwendung			Währung/Zinssatz									
Aktenzahl			Zinsindikator									
2138/2011	240000	AT	2025 - 2040			770.000,00					770.000,00	
Darlehensgeber unbekannt												
Zubau Kindergarten Dürnkrot			EUR/0,000%									
3704/33	616000	AT	2022 - 2032	73.300,00	51.400,00		7.300,00	100,00	7.400,00		44.100,00	7.400,00
Marchfelder Bank eG												
Schlossmauerweg Dürnkrot			EUR/2,938%									
45992132101			euribor6m									
3704/34	612000	AT	2022 - 2032	136.900,00	96.000,00		13.600,00	200,00	13.800,00		82.400,00	13.800,00
Marchfelder Bank eG												
Straßensanierung und -neubau			EUR/2,938%									
Dürnkrot												
45992132100			euribor6m									
3704/35	851000	AT	2022 - 2037	283.500,00	227.300,00		18.700,00	500,00	19.200,00		208.600,00	19.200,00
Marchfelder Bank eG												
Kanalsanierung und -neubau			EUR/2,938%									
Dürnkrot												
45992132102			euribor6m									
1.4.2. ... von Finanzunternehmen im Ausland												
1.5. ... von Sonstigen												
4002/4001	211000	AT	2022 - 2032	3.000,00	2.100,00		300,00		300,00		1.800,00	300,00
Bürgerbeteiligung Photovoltaik-Anlage												
Bürger 1			EUR/1,754%									
103105												
4002/4002	211000	AT	2022 - 2032	3.000,00	2.100,00		300,00		300,00		1.800,00	300,00
Bürgerbeteiligung Photovoltaik-Anlage												
Bürger 2			EUR/1,754%									
103106												
4002/4003	211000	AT	2022 - 2032		2.100,00		300,00		300,00		1.800,00	300,00
Bürgerbeteiligung Photovoltaik-Anlage												
Bürger 3			EUR/1,754%									
103107												

Darlehen	Ansatz	Staat	Laufzeit	Darlehenshöhe	Buchwert	Zugang	Tilgung	Zinsen	Summe	Schuldendienst-	Buchwert	Netto
Darlehensgeber				Gesamt	31.12.2025				Schuldendienst	ersätze	31.12.2026	Schuldendienst
Verwendung			Währung/Zinssatz									
Aktenzahl			Zinsindikator									
4002/4004	211000	AT	2022 - 2032	3.000,00	2.100,00		300,00		300,00		1.800,00	300,00
Bürgerbeteiligung Photovoltaik-Anlage												
Bürger 4			EUR/1,754%									
103108												
4002/4005	211000	AT	2022 - 2032	3.000,00	2.100,00		300,00		300,00		1.800,00	300,00
Bürgerbeteiligung Photovoltaik-Anlage												
Bürger 5			EUR/1,754%									
103097												
4002/4006	211000	AT	2022 - 2032	3.000,00	2.100,00		300,00		300,00		1.800,00	300,00
Bürgerbeteiligung Photovoltaik-Anlage												
Bürger 6			EUR/1,754%									
103098												
4002/4007	211000	AT	2022 - 2032	900,00	600,00		100,00		100,00		500,00	100,00
Bürgerbeteiligung Photovoltaik-Anlage												
Bürger 7			EUR/1,754%									
103110												
4002/4008	211000	AT	2022 - 2032	3.000,00	2.100,00		300,00		300,00		1.800,00	300,00
Bürgerbeteiligung Photovoltaik-Anlage												
Bürger 8			EUR/1,754%									
103111												
4002/4009	211000	AT	2022 - 2032	300,00	200,00						200,00	
Bürgerbeteiligung Photovoltaik-Anlage												
Bürger 9			EUR/1,754%									
103104												
4002/4010	240000	AT	2022 - 2032	3.000,00	2.100,00		300,00		300,00		1.800,00	300,00
Bürgerbeteiligung Photovoltaik-Anlage												
Bürger 10			EUR/1,754%									
103101												

Darlehen	Ansatz	Staat	Laufzeit	Darlehenshöhe	Buchwert	Zugang	Tilgung	Zinsen	Summe	Schuldendienst-	Buchwert	Netto
Darlehensgeber				Gesamt	31.12.2025				Schuldendienst	ersätze	31.12.2026	Schuldendienst
Verwendung			Währung/Zinssatz									
Aktenzahl			Zinsindikator									
4002/4011	240000	AT	2022 - 2032	3.000,00	2.100,00		300,00		300,00		1.800,00	300,00
Bürgerbeteiligung Photovoltaik-Anlage												
Bürger 11			EUR/1,754%									
103102												
4002/4012	240000	AT	2022 - 2032	3.000,00	2.100,00		300,00		300,00		1.800,00	300,00
Bürgerbeteiligung Photovoltaik-Anlage												
Bürger 12			EUR/1,754%									
103103												
4002/4013	240000	AT	2022 - 2032	3.000,00	2.100,00		300,00		300,00		1.800,00	300,00
Bürgerbeteiligung Photovoltaik-Anlage												
Bürger 13			EUR/1,754%									
103100												
4002/4014	240000	AT	2022 - 2032	3.000,00	2.100,00		300,00		300,00		1.800,00	300,00
Bürgerbeteiligung Photovoltaik-Anlage												
Bürger 14			EUR/1,754%									
103099												
4002/4015	240000	AT	2022 - 2032	3.000,03	2.100,00		300,00		300,00		1.800,00	300,00
Bürgerbeteiligung Photovoltaik-Anlage				3.300,00								
Bürger 15			EUR/1,754%									
103109												
4002/4015	262000	AT	2022 - 2032	299,97	200,00						200,00	
Bürgerbeteiligung Photovoltaik-Anlage				3.300,00								
Bürger 15			EUR/1,754%									
103109												
4002/4018	262000	AT	2022 - 2032	3.000,00	2.100,00		300,00		300,00		1.800,00	300,00
Bürgerbeteiligung Photovoltaik-Anlage												
Bürger 18			EUR/1,754%									
103113												

Darlehen	Ansatz	Staat	Laufzeit	Darlehenshöhe	Buchwert	Zugang	Tilgung	Zinsen	Summe	Schuldendienst-	Buchwert	Netto
Darlehensgeber				Gesamt	31.12.2025				Schuldendienst	ersätze	31.12.2026	Schuldendienst
Verwendung			Währung/Zinssatz									
Aktenzahl			Zinsindikator									
4002/4019	262000	AT	2022 - 2032	3.000,00	2.100,00		300,00		300,00		1.800,00	300,00
Bürgerbeteiligung Photovoltaik-Anlage												
Bürger 19			EUR/1,754%									
103096												
4002/4020	262000	AT	2022 - 2032		2.100,00		300,00		300,00		1.800,00	300,00
Bürgerbeteiligung Photovoltaik-Anlage												
Bürger 20			EUR/1,754%									
103158												
4002/4021	262000	AT	2022 - 2032	3.000,00	2.100,00		300,00		300,00		1.800,00	300,00
Bürgerbeteiligung Photovoltaik-Anlage												
Bürger 21			EUR/1,754%									
103163												
4002/4022	262000	AT	2022 - 2032	3.000,00	2.100,00		300,00		300,00		1.800,00	300,00
Bürgerbeteiligung Photovoltaik-Anlage												
Bürger 22			EUR/1,754%									
103164												
4002/4023	240000	AT	2022 - 2032	3.000,00	2.100,00		300,00		300,00		1.800,00	300,00
Bürgerbeteiligung Photovoltaik-Anlage												
Bürger 23			EUR/1,754%									
103162												
4002/4024	262000	AT	2022 - 2032	600,00	400,00						400,00	
Bürgerbeteiligung Photovoltaik-Anlage												
Bürger 24			EUR/1,754%									
103123												
4002/4025	240000	AT	2022 - 2032	1.200,00	800,00		100,00		100,00		700,00	100,00
Bürgerbeteiligung Photovoltaik-Anlage				1.500,00								
Bürger 25			EUR/1,754%									
103157												

Darlehen	Ansatz	Staat	Laufzeit	Darlehenshöhe	Buchwert	Zugang	Tilgung	Zinsen	Summe	Schuldendienst-	Buchwert	Netto
Darlehensgeber				Gesamt	31.12.2025				Schuldendienst	ersätze	31.12.2026	Schuldendienst
Verwendung			Währung/Zinssatz									
Aktenzahl			Zinsindikator									
4002/4025	262000	AT	2022 - 2032	300,00	200,00						200,00	
Bürgerbeteiligung Photovoltaik-Anlage				1.500,00								
Bürger 25			EUR/1,754%									
103157												
4002/4026	262000	AT	2022 - 2032	3.000,00	2.100,00		300,00		300,00		1.800,00	300,00
Bürgerbeteiligung Photovoltaik-Anlage												
Bürger 26			EUR/1,754%									
			EURIBOR									
4002/4027	262000	AT	2022 - 2032	3.000,00	2.100,00		300,00		300,00		1.800,00	300,00
Bürgerbeteiligung Photovoltaik-Anlage												
Bürger 27			EUR/1,754%									
			EURIBOR									
Zwischensumme					2.760.700,00	1.870.500,00	261.300,00	69.900,00	331.200,00	0,00	4.369.900,00	331.200,00

2. Finanzschulden für den laufenden Aufwand**2.1. ... von Trägern des öffentlichen Rechts****2.1.1. ... von Bund, Bundesfonds, Bundeskammern****2.1.2. ... von Ländern, Landesfonds, Landeskammern****2.1.3. ... von Gemeinden, Gemeindeverbänden, Gemeindefonds****2.1.4. ... von Sozialversicherungsträgern****2.1.5. ... von sonstigen Trägern des öffentlichen Rechts****2.2. ... von Beteiligungen der Gebietskörperschaft (ohne Finanzunternehmen)****2.3. ... von Unternehmen (ohne Beteiligungen und ohne Finanzunternehmen)****2.4. ... von Finanzunternehmen****2.4.1. ... von Finanzunternehmen im Inland****2.4.2. ... von Finanzunternehmen im Ausland**

Darlehen	Ansatz	Staat	Laufzeit	Darlehenshöhe	Buchwert	Zugang	Tilgung	Zinsen	Summe	Schuldendienst-	Buchwert	Netto
Darlehensgeber				Gesamt	31.12.2025				Schuldendienst	ersätze	31.12.2026	Schuldendienst
Verwendung		Währung/Zinssatz										
Aktenzahl		Zinsindikator										
2.5. ... von Sonstigen												
Zwischensumme					0,00	0,00	0,00	0,00	0,00	0,00	0,00	0,00
SUMME (1 und 2)					2.760.700,00	1.870.500,00	261.300,00	69.900,00	331.200,00	0,00	4.369.900,00	331.200,00
Davon ohne Quasi-KG *)					277.800,00	770.000,00	81.400,00	1.800,00	83.200,00	0,00	966.400,00	83.200,00
Davon Quasi-KG *)					2.482.900,00	1.100.500,00	179.900,00	68.100,00	248.000,00	0,00	3.403.500,00	248.000,00

*) Quasi-Kapitalgesellschaften außerhalb des Sektors Staat gemäß ESVG (Ansatz 85-86).

Nachweis über haushaltsinterne Vergütungen (Anlage 6f)

Gruppenebene		Erträge	Aufwendungen
0	Vertretungskörper und allgemeine Verwaltung	13.000,00	0,00
1	Öffentliche Ordnung und Sicherheit	0,00	0,00
2	Unterricht, Erziehung, Sport und Wissenschaft	0,00	0,00
3	Kunst, Kultur und Kultus	0,00	0,00
4	Soziale Wohlfahrt und Wohnbauförderung	0,00	0,00
5	Gesundheit	0,00	0,00
6	Straßen- und Wasserbau, Verkehr	0,00	0,00
7	Wirtschaftsförderung	0,00	0,00
8	Dienstleistungen	0,00	13.000,00
9	Finanzwirtschaft	0,00	0,00
Summe		13.000,00	13.000,00

Leasingspiegel (Anlage 6i)

Finanzierungsleasing

Ansatz- oder Projektbezeichnung	Anschaffungskosten	Buchwert 31.12.2025	Buchwert 31.12.2026	Summe ausstehender Mindestleasing- zahlungen	Laufzeit	Restlaufzeit in Jahren	Kautionen für Finanzierungsleasing
Summe	0,00	0,00	0,00	0,00			

Wirtschaftliche Unternehmungen, Betriebe, betriebsähnliche Einrichtungen gem. § 1 Abs. 2

Summe	0,00	0,00	0,00	0,00			
-------	------	------	------	------	--	--	--

Operating Leasing

Ansatz- oder Projektbezeichnung	Laufzeit Grundmietzeit in Jahren	Gesamtkosten	Einmalkaution	Leasingentgelt (ohne laufender Kaution)	Laufende Kaution	Restlaufzeit in Jahren	Kumulierte Restzahlungen
Summe		0,00	0,00	0,00	0,00		0,00

Wirtschaftliche Unternehmungen, Betriebe, betriebsähnliche Einrichtungen gem. § 1 Abs. 2

Summe		0,00	0,00	0,00	0,00		0,00
-------	--	------	------	------	------	--	------

Rückstellungsspiegel (Anlage 6q)

Rückstellung	Stand 31.12.2025	Dotierungen (+)	Auflösung inkl. Verbrauch (-)	Stand 31.12.2026
Kurzfristig	0,00	0,00	0,00	0,00
Rückstellungen für Prozesskosten				
Rückstellungen für nicht konsumierte Urlaube				
Rückstellungen für ausstehende Rechnungen				
Sonstige kurzfristige Rückstellungen				
Langfristig	0,00	0,00	0,00	0,00
Rückstellungen für Abfertigungen				
Rückstellungen für Jubiläumszuwendungen				
Rückstellungen für Haftungen				
Rückstellungen für Sanierung von Altlasten				
Rückstellungen für Pensionen (Säule I)				
Sonstige langfristige Rückstellungen				
Gesamtsumme	0,00	0,00	0,00	0,00

Nachweis Vermögen mit abgeänderter Nutzungsdauer

Konto	Bezeichnung	Nutzungsdauer lt. VRV	Abweichende Nutzungsdauer	Begründung
2/0060001/00779	Mehrzweckhalle / Sporthalle	50,0	29,0	Fertigstellung 31.12.1986, Kaufvertrag v. 20.07.2007
2/0440001/00949	Gemdat K5 EB Softwarelizenz	0,0	2,0	voraussichtliche Mindestnutzungsdauer
2/0440001/00950	Gemdat SW-Lizenz, K5 Finanz und Zusätze Friedhof und Neber	0,0	10,0	voraussichtliche Mindestnutzungsdauer
5/0440001/00973	Internet Security	0,0	4,0	gleiche ND wie Notebook

MFP - Ergebnishaushalt Gesamt 1. Ebene
- interne Vergütungen enthalten

MVAG	Mittelverwendungs- und -aufbringungsgruppen (1. Ebene)	VA 2026	Plan 2027	Plan 2028	Plan 2029	Plan 2030
211	Erträge aus der operativen Verwaltungstätigkeit	4.899.300,00	4.334.500,00	4.329.300,00	4.329.300,00	4.321.300,00
212	Erträge aus Transfers	1.142.000,00	1.010.800,00	754.600,00	754.600,00	754.000,00
213	Finanzerträge	20.100,00	20.100,00	20.100,00	20.100,00	20.100,00
21	Summe Erträge	6.061.400,00	5.365.400,00	5.104.000,00	5.104.000,00	5.095.400,00
221	Personalaufwand	1.450.700,00	1.386.500,00	1.412.000,00	1.449.000,00	1.486.900,00
222	Sachaufwand	2.707.200,00	2.185.900,00	2.154.400,00	2.153.300,00	2.130.100,00
223	Transferaufwand	1.787.500,00	1.800.200,00	1.824.600,00	1.849.000,00	1.873.400,00
224	Finanzaufwand	80.900,00	77.700,00	75.000,00	71.700,00	69.500,00
22	Summe Aufwendungen	6.026.300,00	5.450.300,00	5.466.000,00	5.523.000,00	5.559.900,00
SA0	Saldo (0) Nettoergebnis (21 - 22)	35.100,00	-84.900,00	-362.000,00	-419.000,00	-464.500,00
230	Entnahmen von Haushaltsrücklagen					
240	Zuweisungen an Haushaltsrücklagen					
SA01	Saldo (01) Haushaltsrücklagen (230 - 240)	0,00	0,00	0,00	0,00	0,00
SA00	Saldo (00) Nettoergebnis nach Haushaltsrücklagen (Saldo 0 + Saldo 01)	35.100,00	-84.900,00	-362.000,00	-419.000,00	-464.500,00

MFP - Finanzierungshaushalt Gesamt 1. Ebene
- interne Vergütungen enthalten

MVAG	Mittelverwendungs- und -aufbringungsgruppen (1. Ebene)	VA 2026	Plan 2027	Plan 2028	Plan 2029	Plan 2030
OPERATIVE GEBARUNG						
311	Einzahlungen aus operativer Verwaltungstätigkeit	4.527.500,00	4.326.700,00	4.321.500,00	4.321.500,00	4.313.500,00
312	Einzahlungen aus Transfers	929.500,00	798.300,00	542.100,00	542.100,00	542.100,00
313	Einzahlungen aus Finanzerträgen	20.100,00	20.100,00	20.100,00	20.100,00	20.100,00
31	Summe Einzahlungen operative Gebarung	5.477.100,00	5.145.100,00	4.883.700,00	4.883.700,00	4.875.700,00
321	Auszahlungen aus Personalaufwand	1.450.700,00	1.386.500,00	1.412.000,00	1.449.000,00	1.486.900,00
322	Auszahlungen aus Sachaufwand	1.481.800,00	1.339.100,00	1.316.200,00	1.326.100,00	1.322.100,00
323	Auszahlungen aus Transfers	1.785.800,00	1.798.500,00	1.822.900,00	1.847.300,00	1.871.700,00
324	Auszahlungen aus Finanzaufwand	80.900,00	77.700,00	75.000,00	71.700,00	69.500,00
32	Summe Auszahlungen operative Gebarung	4.799.200,00	4.601.800,00	4.626.100,00	4.694.100,00	4.750.200,00
SA1	Saldo (1) Geldfluss aus der operativen Gebarung (31 – 32)	677.900,00	543.300,00	257.600,00	189.600,00	125.500,00
INVESTIVE GEBARUNG						
331	Einzahlungen aus der Investitionstätigkeit	383.000,00	300.000,00	144.000,00	144.000,00	144.000,00
332	Einzahlungen aus der Rückzahlung von Darlehen sowie gewährten Vorschüssen					
333	Einzahlungen aus Kapitaltransfers	32.600,00	32.600,00	32.600,00	32.600,00	32.600,00
33	Summe Einzahlungen investive Gebarung	415.600,00	332.600,00	176.600,00	176.600,00	176.600,00
341	Auszahlungen aus der Investitionstätigkeit	2.552.400,00	853.200,00	832.200,00	693.200,00	693.200,00
342	Auszahlungen aus der Gewährung von Darlehen sowie gewährten Vorschüssen					
343	Auszahlungen aus Kapitaltransfers	1.700,00	1.700,00	1.700,00	1.700,00	1.700,00
34	Summe Auszahlungen investive Gebarung	2.554.100,00	854.900,00	833.900,00	694.900,00	694.900,00
SA2	Saldo (2) Geldfluss aus der investiven Gebarung (33 – 34)	-2.138.500,00	-522.300,00	-657.300,00	-518.300,00	-518.300,00
SA3	Saldo (3) Nettofinanzierungssaldo (Saldo 1 + Saldo 2)	-1.460.600,00	21.000,00	-399.700,00	-328.700,00	-392.800,00

MVAG	Mittelverwendungs- und -aufbringungsgruppen (1. Ebene)	VA 2026	Plan 2027	Plan 2028	Plan 2029	Plan 2030
FINANZIERUNGSTÄTIGKEIT						
351	Einzahlungen aus der Aufnahme von Finanzschulden	1.870.500,00				
353	Einzahlungen infolge eines Kapitaltauschs bei derivativen Finanzinstrumenten mit Grundgeschäft					
355	Einzahlungen aus dem Abgang von Finanzinstrumenten					
35	Summe Einzahlungen aus der Finanzierungstätigkeit	1.870.500,00	0,00	0,00	0,00	0,00
361	Auszahlungen aus der Tilgung von Finanzschulden	261.300,00	143.600,00	139.600,00	141.600,00	136.400,00
363	Auszahlungen infolge eines Kapitaltauschs bei derivativen Finanzinstrumenten mit Grundgeschäft					
365	Auszahlungen für den Erwerb von Finanzinstrumenten					
36	Summe Auszahlungen aus der Finanzierungstätigkeit	261.300,00	143.600,00	139.600,00	141.600,00	136.400,00
SA4	Saldo (4) Geldfluss aus der Finanzierungstätigkeit (35 – 36)	1.609.200,00	-143.600,00	-139.600,00	-141.600,00	-136.400,00
SA5	Saldo (5) Geldfluss aus der voranschlagswirksamen Gebarung (Saldo 3 + Saldo 4)	148.600,00	-122.600,00	-539.300,00	-470.300,00	-529.200,00

MFP - Ergebnishaushalt Gesamt 1. und 2. Ebene
- interne Vergütungen enthalten

MVAG	Mittelverwendungs- und aufbringungsgruppen (1. und 2. Ebene)	VA 2026	Plan 2027	Plan 2028	Plan 2029	Plan 2030
211	Erträge aus der operativen Verwaltungstätigkeit	4.899.300,00	4.334.500,00	4.329.300,00	4.329.300,00	4.321.300,00
2111	Erträge aus eigenen Abgaben	875.400,00	699.400,00	699.400,00	699.400,00	699.300,00
2112	Erträge aus Ertragsanteilen	2.403.000,00	2.403.000,00	2.403.000,00	2.403.000,00	2.403.000,00
2113	Erträge aus Gebühren	673.000,00	673.000,00	673.000,00	673.000,00	673.000,00
2114	Erträge aus Leistungen	113.100,00	113.100,00	113.200,00	113.200,00	105.300,00
2115	Erträge aus Besitz und wirtschaftlicher Tätigkeit	102.100,00	104.000,00	104.000,00	104.000,00	104.000,00
2116	Erträge aus Veräußerung und sonstige Erträge	732.700,00	342.000,00	336.700,00	336.700,00	336.700,00
2117	Nicht finanzierungswirksame operative Erträge					
212	Erträge aus Transfers	1.142.000,00	1.010.800,00	754.600,00	754.600,00	754.000,00
2121	Transferertrag von Trägern des öffentlichen Rechts	917.500,00	786.300,00	530.100,00	530.100,00	530.100,00
2122	Transferertrag von Beteiligungen					
2123	Transferertrag von Unternehmen (mit Finanzunternehmen)					
2124	Transferertrag von Haushalten und Organisationen ohne Erwerbscharakter	12.000,00	12.000,00	12.000,00	12.000,00	12.000,00
2125	Transferertrag vom Ausland					
2126	Investitions- und Tilgungszuschüsse zwischen Unternehmungen und Betrieben der Gebietskörperschaft und der Gebietskörperschaft					
2127	Nicht finanzierungswirksamer Transferertrag	212.500,00	212.500,00	212.500,00	212.500,00	211.900,00
213	Finanzerträge	20.100,00	20.100,00	20.100,00	20.100,00	20.100,00
2131	Erträge aus Zinsen	20.100,00	20.100,00	20.100,00	20.100,00	20.100,00
2132	Erträge aus Zinsen aus derivativen Finanzinstrumenten mit und ohne Grundgeschäft					
2133	Erträge aus Gewinnentnahmen von marktbestimmten Betrieben					
2134	Sonstige Finanzerträge					
2135	Erträge aus Dividenden/Gewinnausschüttungen					
2136	Sonstige nicht finanzierungswirksame Finanzerträge					
21	Summe Erträge	6.061.400,00	5.365.400,00	5.104.000,00	5.104.000,00	5.095.400,00
221	Personalaufwand	1.450.700,00	1.386.500,00	1.412.000,00	1.449.000,00	1.486.900,00
2211	Personalaufwand (Bezüge, Nebengebühren, Mehrleistungen)	1.161.100,00	1.114.800,00	1.135.900,00	1.165.300,00	1.195.200,00
2212	Gesetzlicher und freiwilliger Sozialaufwand	289.600,00	271.700,00	276.100,00	283.700,00	291.700,00
2213	Sonstiger Personalaufwand					
2214	Nicht finanzierungswirksamer Personalaufwand					
222	Sachaufwand	2.707.200,00	2.185.900,00	2.154.400,00	2.153.300,00	2.130.100,00
2221	Gebrauchs- und Verbrauchsgüter, Handelswaren	156.700,00	156.700,00	156.700,00	156.700,00	150.700,00
2222	Verwaltungs- und Betriebsaufwand	131.100,00	132.000,00	132.700,00	133.400,00	134.200,00

Voranschlag 2026 (Plan 2027 - 2030)

Marktgemeinde Dürnkrot

MFP - Ergebnishaushalt Gesamt 1. und 2. Ebene - interne Vergütungen enthalten

MVAG	Mittelverwendungs- und aufbringungsgruppen (1. und 2. Ebene)	VA 2026	Plan 2027	Plan 2028	Plan 2029	Plan 2030
2223	Leasing- und Mietaufwand	177.700,00	178.700,00	179.700,00	180.700,00	181.700,00
2224	Instandhaltung	390.300,00	356.300,00	356.300,00	360.300,00	356.300,00
2225	Sonstiger Sachaufwand	997.800,00	515.400,00	490.800,00	495.000,00	499.200,00
2226	Nicht finanzierungswirksamer Sachaufwand	853.600,00	846.800,00	838.200,00	827.200,00	808.000,00
223	Transferaufwand	1.787.500,00	1.800.200,00	1.824.600,00	1.849.000,00	1.873.400,00
2231	Transferaufwand an Träger des öffentlichen Rechts	1.748.600,00	1.764.100,00	1.788.100,00	1.812.100,00	1.836.100,00
2232	Transferaufwand an Beteiligungen					
2233	Transferaufwand an Unternehmen (mit Finanzunternehmen)	15.700,00	15.700,00	15.700,00	15.700,00	15.700,00
2234	Transferaufwand an Haushalte und Organisationen ohne Erwerbscharakter	23.200,00	20.400,00	20.800,00	21.200,00	21.600,00
2235	Transferaufwand an das Ausland					
2236	Investitions- und Tilgungszuschüsse zwischen Unternehmungen und Betrieben der Gebietskörperschaft und der Gebietskörperschaft					
2237	Nicht finanzierungswirksamer Transferaufwand					
224	Finanzaufwand	80.900,00	77.700,00	75.000,00	71.700,00	69.500,00
2241	Aufwendungen für Zinsen	76.400,00	73.200,00	70.500,00	67.200,00	65.000,00
2242	Zinsen und sonstige Aufwendungen aus derivativen Finanzinstrumenten mit und ohne Grundgeschäft					
2243	Gewinnentnahmen von Unternehmungen und marktbestimmten Betrieben der Gebietskörperschaft (innerhalb der Gebietskörperschaft)					
2244	Sonstiger Finanzaufwand	4.500,00	4.500,00	4.500,00	4.500,00	4.500,00
2245	Nicht finanzierungswirksamer Finanzaufwand					
22	Summe Aufwendungen	6.026.300,00	5.450.300,00	5.466.000,00	5.523.000,00	5.559.900,00
SA0	Saldo (0) Nettoergebnis (21 - 22)	35.100,00	-84.900,00	-362.000,00	-419.000,00	-464.500,00
230	Entnahmen von Haushaltsrücklagen	0,00	0,00	0,00	0,00	0,00
2301	Entnahmen von Haushaltsrücklagen					
240	Zuweisungen an Haushaltsrücklagen	0,00	0,00	0,00	0,00	0,00
2401	Zuweisungen an Haushaltsrücklagen					
SA01	Saldo (01) Haushaltsrücklagen (230 - 240)	0,00	0,00	0,00	0,00	0,00
SA00	Saldo (00) Nettoergebnis nach Haushaltsrücklagen (Saldo 0 + Saldo 01)	35.100,00	-84.900,00	-362.000,00	-419.000,00	-464.500,00

MFP - Finanzierungshaushalt Gesamt 1. und 2. Ebene
- interne Vergütungen enthalten

MVAG	Mittelverwendungs- und aufbringungsgruppen (1. und 2. Ebene)	VA 2026	Plan 2027	Plan 2028	Plan 2029	Plan 2030
311	Einzahlungen aus operativer Verwaltungstätigkeit	4.527.500,00	4.326.700,00	4.321.500,00	4.321.500,00	4.313.500,00
3111	Einzahlungen aus eigenen Abgaben	875.400,00	699.400,00	699.400,00	699.400,00	699.300,00
3112	Einzahlungen aus Ertragsanteilen	2.403.000,00	2.403.000,00	2.403.000,00	2.403.000,00	2.403.000,00
3113	Einzahlungen aus Gebühren	673.000,00	673.000,00	673.000,00	673.000,00	673.000,00
3114	Einzahlungen aus Leistungen	113.100,00	113.100,00	113.200,00	113.200,00	105.300,00
3115	Einzahlungen aus Besitz und wirtschaftlicher Tätigkeit	102.100,00	104.000,00	104.000,00	104.000,00	104.000,00
3116	Einzahlungen aus Veräußerung von geringwertigen Wirtschaftsgütern (GWG) und sonstige Einzahlungen	360.900,00	334.200,00	328.900,00	328.900,00	328.900,00
312	Einzahlungen aus Transfers	929.500,00	798.300,00	542.100,00	542.100,00	542.100,00
3121	Transferzahlungen von Trägern des öffentlichen Rechts	917.500,00	786.300,00	530.100,00	530.100,00	530.100,00
3122	Transferzahlungen von Beteiligungen					
3123	Transferzahlungen von Unternehmen (inkl. Finanzunternehmen)					
3124	Transferzahlungen von Haushalten und Organisationen ohne Erwerbscharakter	12.000,00	12.000,00	12.000,00	12.000,00	12.000,00
3125	Transferzahlungen vom Ausland					
3126	Investitions- und Tilgungszuschüsse zwischen Unternehmungen und Betrieben der Gebietskörperschaft und der Gebietskörperschaft					
313	Einzahlungen aus Finanzerträgen	20.100,00	20.100,00	20.100,00	20.100,00	20.100,00
3131	Einzahlungen aus Zinserträgen	20.100,00	20.100,00	20.100,00	20.100,00	20.100,00
3132	Einzahlungen aus Zinsen aus derivativen Finanzinstrumenten mit und ohne Grundgeschäft					
3133	Einzahlungen aus Gewinnentnahmen von marktbestimmten Betrieben					
3134	Sonstige Einzahlungen aus Finanzerträgen					
3135	Einzahlungen aus Dividenden/Gewinnausschüttungen					
31	Summe Einzahlungen operative Gebarung	5.477.100,00	5.145.100,00	4.883.700,00	4.883.700,00	4.875.700,00
321	Auszahlungen aus Personalaufwand	1.450.700,00	1.386.500,00	1.412.000,00	1.449.000,00	1.486.900,00
3211	Auszahlungen für Personalaufwand (Bezüge, Nebengebühren, und Mehrleistungsvergütungen)	1.161.100,00	1.114.800,00	1.135.900,00	1.165.300,00	1.195.200,00
3212	Auszahlungen für gesetzliche und freiwillige Sozialaufwendungen	289.600,00	271.700,00	276.100,00	283.700,00	291.700,00
3213	Auszahlungen aus sonstigem Personalaufwand					
322	Auszahlungen aus Sachaufwand	1.481.800,00	1.339.100,00	1.316.200,00	1.326.100,00	1.322.100,00
3221	Auszahlungen für Gebrauchs- und Verbrauchsgüter, Handelswaren	156.700,00	156.700,00	156.700,00	156.700,00	150.700,00
3222	Auszahlungen für Verwaltungs- und Betriebsaufwand	131.100,00	132.000,00	132.700,00	133.400,00	134.200,00
3223	Auszahlungen für Leasing- und Mietaufwand	177.700,00	178.700,00	179.700,00	180.700,00	181.700,00
3224	Auszahlungen für Instandhaltung	390.300,00	356.300,00	356.300,00	360.300,00	356.300,00
3225	Sonstige Auszahlungen aus Sachaufwand	626.000,00	515.400,00	490.800,00	495.000,00	499.200,00
3226	Auszahlungen aus der Inanspruchnahme von Haftungen					

MVAG	Mittelverwendungs- und aufbringungsgruppen (1. und 2. Ebene)	VA 2026	Plan 2027	Plan 2028	Plan 2029	Plan 2030
323	Auszahlungen aus Transfers	1.785.800,00	1.798.500,00	1.822.900,00	1.847.300,00	1.871.700,00
3231	Transferzahlungen an Träger des öffentlichen Rechts	1.748.600,00	1.764.100,00	1.788.100,00	1.812.100,00	1.836.100,00
3232	Transferzahlungen an Beteiligungen					
3233	Transferzahlungen an Unternehmen (inkl. Finanzunternehmen)	14.000,00	14.000,00	14.000,00	14.000,00	14.000,00
3234	Transferzahlungen an Haushalte und Organisationen ohne Erwerbscharakter	23.200,00	20.400,00	20.800,00	21.200,00	21.600,00
3235	Transferzahlungen an das Ausland					
3236	Investitions- und Tilgungszuschüsse zwischen Unternehmungen und Betrieben der Gebietskörperschaft und der Gebietskörperschaft					
324	Auszahlungen aus Finanzaufwand	80.900,00	77.700,00	75.000,00	71.700,00	69.500,00
3241	Auszahlungen für Zinsen	76.400,00	73.200,00	70.500,00	67.200,00	65.000,00
3242	Auszahlungen für Zinsen aus derivativen Finanzinstrumenten mit und ohne Grundgeschäft					
3243	Auszahlungen aus Gewinnentnahmen von marktbestimmten Betrieben					
3244	Sonstige Auszahlungen aus Finanzaufwendungen	4.500,00	4.500,00	4.500,00	4.500,00	4.500,00
32	Summe Auszahlungen operative Gebarung	4.799.200,00	4.601.800,00	4.626.100,00	4.694.100,00	4.750.200,00
SA1	Saldo (1) Geldfluss aus der operativen Gebarung (31 – 32)	677.900,00	543.300,00	257.600,00	189.600,00	125.500,00
331	Einzahlungen aus der Investitionstätigkeit	383.000,00	300.000,00	144.000,00	144.000,00	144.000,00
3311	Einzahlungen aus der Veräußerung von immateriellem Vermögen					
3312	Einzahlungen aus der Veräußerung von Grundstücken und Grundstückeinrichtungen	383.000,00	300.000,00	144.000,00	144.000,00	144.000,00
3313	Einzahlungen aus der Veräußerung von Gebäuden und Bauten					
3314	Einzahlungen aus der Veräußerung von technischen Anlagen, Fahrzeugen und Maschinen					
3315	Einzahlungen aus der Veräußerung von Amts-, Betriebs- und Geschäftsausstattung					
3316	Einzahlungen aus der Veräußerung von Kulturgütern					
3317	Einzahlungen aus der Veräußerung von Beteiligungen					
3318	Einzahlungen aus der Veräußerung von kofinanzierten Schutzbauten					
332	Einzahlungen aus der Rückzahlung von Darlehen sowie gewährten Vorschüssen	0,00	0,00	0,00	0,00	0,00
3321	Einzahlungen aus Darlehen an Träger des öffentlichen Rechts					
3322	Einzahlungen aus Darlehen an Beteiligungen					
3323	Einzahlungen aus Darlehen an Unternehmen und Haushalte					
3325	Einzahlungen aus Vorschüssen und Anzahlungen					
333	Einzahlungen aus Kapitaltransfers	32.600,00	32.600,00	32.600,00	32.600,00	32.600,00
3331	Kapitaltransferzahlungen von Trägern des öffentlichen Rechts	12.600,00	12.600,00	12.600,00	12.600,00	12.600,00
3332	Kapitaltransferzahlungen von Beteiligungen					
3333	Kapitaltransferzahlungen von Unternehmen					
3334	Kapitaltransferzahlungen von Haushalten und Organisationen ohne Erwerbscharakter	20.000,00	20.000,00	20.000,00	20.000,00	20.000,00

MVAG	Mittelverwendungs- und aufbringungsgruppen (1. und 2. Ebene)	VA 2026	Plan 2027	Plan 2028	Plan 2029	Plan 2030
3335	Kapitaltransferzahlungen vom Ausland					
33	Summe Einzahlungen investive Gebarung	415.600,00	332.600,00	176.600,00	176.600,00	176.600,00
341	Auszahlungen aus der Investitionstätigkeit	2.552.400,00	853.200,00	832.200,00	693.200,00	693.200,00
3411	Auszahlungen für den Erwerb von immateriellem Vermögen	10.000,00	10.000,00	10.000,00	10.000,00	10.000,00
3412	Auszahlungen für den Erwerb von Grundstücken und Grundstückseinrichtungen	1.413.800,00	587.000,00	806.000,00	667.000,00	667.000,00
3413	Auszahlungen für den Erwerb von Gebäuden und Bauten	770.000,00				
3414	Auszahlungen für den Erwerb von technischen Anlagen, Fahrzeugen und Maschinen	247.500,00	247.500,00	7.500,00	7.500,00	7.500,00
3415	Auszahlungen für den Erwerb von Amts-, Betriebs- und Geschäftsausstattung	11.100,00	8.700,00	8.700,00	8.700,00	8.700,00
3416	Auszahlungen für den Erwerb von Kulturgütern					
3417	Auszahlungen für den Erwerb von Beteiligungen	100.000,00				
3418	Auszahlungen für den Erwerb von kofinanzierten Schutzbauten					
342	Auszahlungen aus der Gewährung von Darlehen sowie gewährten Vorschüssen	0,00	0,00	0,00	0,00	0,00
3421	Auszahlungen von Darlehen an Träger des öffentlichen Rechts					
3422	Auszahlungen von Darlehen an Beteiligungen					
3423	Auszahlungen von Darlehen an Unternehmen und Haushalte					
3425	Auszahlungen von Vorschüssen und Anzahlungen					
343	Auszahlungen aus Kapitaltransfers	1.700,00	1.700,00	1.700,00	1.700,00	1.700,00
3431	Kapitaltransferzahlungen an Träger des öffentlichen Rechts					
3432	Kapitaltransferzahlungen an Beteiligungen					
3433	Kapitaltransferzahlungen an Unternehmen (Finanzunternehmen)	1.700,00	1.700,00	1.700,00	1.700,00	1.700,00
3434	Kapitaltransferzahlungen an Haushalte und Organisationen ohne Erwerbscharakter					
3435	Kapitaltransferzahlungen an das Ausland					
34	Summe Auszahlungen investive Gebarung	2.554.100,00	854.900,00	833.900,00	694.900,00	694.900,00
SA2	Saldo (2) Geldfluss aus der investiven Gebarung (33 – 34)	-2.138.500,00	-522.300,00	-657.300,00	-518.300,00	-518.300,00
SA3	Saldo (3) Nettofinanzierungssaldo (Saldo 1 + Saldo 2)	-1.460.600,00	21.000,00	-399.700,00	-328.700,00	-392.800,00
351	Einzahlungen aus der Aufnahme von Finanzschulden	1.870.500,00	0,00	0,00	0,00	0,00
3511	Einzahlungen aus empfangenen Darlehen von öffentlichen Körperschaften und Rechtsträgern	500,00				
3512	Einzahlungen aus empfangenen Darlehen von Beteiligungen					
3513	Einzahlungen aus empfangenen Darlehen von Unternehmen und privaten Haushalten					
3514	Einzahlungen aus Finanzschulden (Finanzunternehmen)	1.870.000,00				
3515	Einzahlungen aus Aufnahmen von Leasingverbindlichkeiten					
353	Einzahlungen infolge eines Kapitaltausches bei derivativen Finanzinstrumenten mit Grundgeschäft	0,00	0,00	0,00	0,00	0,00

MVAG	Mittelverwendungs- und aufbringungsgruppen (1. und 2. Ebene)	VA 2026	Plan 2027	Plan 2028	Plan 2029	Plan 2030
3530	Einzahlungen infolge eines Kapitaltausches bei derivativen Finanzinstrumenten mit Grundgeschäft					
355	Einzahlungen aus dem Abgang von Finanzinstrumenten	0,00	0,00	0,00	0,00	0,00
3550	Einzahlungen aus dem Abgang von Finanzinstrumenten					
35	Summe Einzahlungen aus der Finanzierungstätigkeit	1.870.500,00	0,00	0,00	0,00	0,00
361	Auszahlungen aus der Tilgung von Finanzschulden	261.300,00	143.600,00	139.600,00	141.600,00	136.400,00
3611	Auszahlungen aus empfangenen Darlehen von öffentlichen Körperschaften und Rechtsträgern					
3612	Auszahlungen aus empfangenen Darlehen von Beteiligungen					
3613	Auszahlungen aus empfangenen Darlehen von Unternehmen und privaten Haushalten	5.900,00	6.100,00			
3614	Auszahlungen aus Finanzschulden	255.400,00	137.500,00	139.600,00	141.600,00	136.400,00
3615	Auszahlungen aus Rückzahlungen von Leasingverbindlichkeiten					
363	Auszahlungen infolge eines Kapitaltausches bei derivativen Finanzinstrumenten mit Grundgeschäft	0,00	0,00	0,00	0,00	0,00
3630	Auszahlungen infolge eines Kapitaltausches bei derivativen Finanzinstrumenten mit Grundgeschäft					
365	Auszahlungen für den Erwerb von Finanzinstrumenten	0,00	0,00	0,00	0,00	0,00
3650	Auszahlungen für den Erwerb von Finanzinstrumenten					
36	Summe Auszahlungen aus der Finanzierungstätigkeit	261.300,00	143.600,00	139.600,00	141.600,00	136.400,00
SA4	Saldo (4) Geldfluss aus der Finanzierungstätigkeit (35 – 36)	1.609.200,00	-143.600,00	-139.600,00	-141.600,00	-136.400,00
SA5	Saldo (5) Geldfluss aus der voranschlagswirksamen Gebarung (Saldo 3 + Saldo 4)	148.600,00	-122.600,00	-539.300,00	-470.300,00	-529.200,00

MFP - Haushaltspotential (aufbauend auf der Ergebnisrechnung)

MVAG	Mittelverwendungs- und -aufbringungsgruppen	Mittelaufbringung	Mittelverwendung	Saldo
211	Erträge aus der operativen Verwaltungstätigkeit	4.899.300,00		
212	Erträge aus Transfers	1.142.000,00		
213	Finanzerträge	20.100,00		
Summe Erträge (SU 21)		6.061.400,00		
2117	Nicht finanzierungswirksame operative Erträge (Auflösung von Rückstellungen und Aktivierte Eigenleistungen)			
2127	Nicht finanzierungswirksamer Transferertrag (Auflösung von Investitionszuschüssen)	-212.500,00		
2136	Sonstige nicht finanzierungswirksame Finanzerträge (Auflösung von RS Bewertung von Beteiligungen und aktiven Finanzinstrumenten)			
Nicht finanzwirksame Erträge		-212.500,00		
Finanzwirksame Erträge		5.848.900,00		
221	Personalaufwand		1.450.700,00	
222	Sachaufwand		2.707.200,00	
223	Transferaufwand		1.787.500,00	
224	Finanzaufwand		80.900,00	
Summe Aufwendungen (SU 22)			6.026.300,00	
2214	Nicht finanzierungswirksamer Personalaufwand (Dotierung RS für Abfertigungen, Jubiläum u. nicht konsumierte Urlaube)			
2226	Nicht finanzierungswirksamer Sachaufwand (inkl. Abschreibungen, Dotierung von RS Prozess, ausstehende Rechnungen)		-853.600,00	
2237	Nicht finanzierungswirksamer Transferaufwand (Dotierungen von RS f. Pensionen)			
2245	Nicht finanzierungswirksamer Finanzaufwand (Wertberichtigungen zu Finanzinstrumenten, Aufwendungen aus der Bewertung von Beteiligungen)			
Nicht finanzwirksame Aufwendungen			-853.600,00	
Finanzwirksame Aufwendungen			5.172.700,00	
Finanzwirksames Ergebnis		5.848.900,00	5.172.700,00	676.200,00

MVAG	Mittelverwendungs- und -aufbringungsgruppen	Mittelaufbringung	Mittelverwendung	Saldo
332	Einzahlungen aus der Rückzahlung von Darlehen sowie gewährten Vorschüssen (ohne 332x mit Projektcode - Anzahlungen)			
1141	Vorräte (- Veränderung)			
1142	Gegebene Anzahlungen auf Vorräte (- Veränderung)			
1540	Passive Rechnungsabgrenzung			
	Einzahlungen der Kontengruppe 000-089, die keinem Projekt mit Projektcode 1 zugeordnet sind			
	Einzahlungen der Kontengruppe 30, die keinem Projekt mit Projektcode 1 zugeordnet sind	30.000,00		
	- Erträge der Kontogruppe 80 mit Projektcode 1			
2301	Entnahmen von Rücklagen endfälliger Darlehen (Kontengruppe 893)			
Jährliche wiederkehrende Einzahlungen		30.000,00		
36	Auszahlungen aus der Finanzierungstätigkeit (ohne Projektcode 1)		261.300,00	
2401	Zuweisung an Rücklagen endfälliger Darlehen (Kontengruppe 793)			
342	Auszahlungen aus der Gewährung von Darlehen sowie gewährten Vorschüssen (ohne 342x mit Projektcode - Anzahlungen)			
1141	Vorräte (+ Veränderung)			
1142	Gegebene Anzahlungen auf Vorräte (+ Veränderung)			
1170	Aktive Rechnungsabgrenzung			
	Auszahlungen (Investitionen) der Kontengruppe 000-083, die keinem Projekt mit Projektcode 1 zugeordnet sind		32.600,00	
Jährliche wiederkehrende Auszahlungen			293.900,00	
	Kontengruppe 871, KT der Ergebnisrechnung, mit Projektcode (BZ)	-392.600,00		
Summe Kapitaltransfers der Ergebnisrechnung		-392.600,00		
H1 Jährliches Haushaltspotential (Eigenmittel)		5.486.300,00	5.466.600,00	19.700,00
H4VJ Haushaltspotential Vorjahr (Endbestand HP-RL Vorjahr, Konto 935077 = AB)				31.300,00
H2 verfügbares Haushaltspotential (Eigenmittel)				51.000,00

MVAG	Mittelverwendungs- und -aufbringungsgruppen	Mittelaufbringung	Mittelverwendung	Saldo
Information 1 - Berechnung der tatsächlichen Liquidität				
im verfügbaren Haushaltspotential enthaltene Bedarfszuweisungen zur Liquiditätssteigerung aus Kontogruppe 871, KT der Ergebnisrechnung ohne Projektcode				
tatsächlicher Liquiditätsbedarf ohne Rücklagenauflösung (Abgang)		51.000,00		
2401	Zuweisungen an Haushaltsrücklagen (Kontengruppe 794)			
2401	Zuweisungen an Haushaltsrücklagen (Kontengruppe 795)			
Jährliche Aufwände für Rücklagen			0,00	
2301	Entnahmen von Haushaltsrücklagen (Kontengruppe 894)			
2301	Entnahmen von Haushaltsrücklagen (Kontengruppe 895)			
Jährliche RL-Erträge f. Investitionen (finanzw.)		0,00		
H3 verfügbares Haushaltspotential (Eigenmittel) nach finanzwirksamen Rücklagen		51.000,00	0,00	51.000,00
- Zuweisungen und Umbuchungen an investive Vorhaben			371.800,00	-371.800,00
+ Rückführungen und Umbuchungen von investiven Vorhaben		371.800,00		371.800,00
H4 kumuliertes Haushaltspotential (Eigenmittel) Endbestand		422.800,00	371.800,00	51.000,00

MVAG	Mittelverwendungs- und -aufbringungsgruppen	Mittelaufbringung	Mittelverwendung	Saldo
211	Erträge aus der operativen Verwaltungstätigkeit	4.334.500,00		
212	Erträge aus Transfers	1.010.800,00		
213	Finanzerträge	20.100,00		
Summe Erträge (SU 21)		5.365.400,00		
2117	Nicht finanzierungswirksame operative Erträge (Auflösung von Rückstellungen und Aktivierte Eigenleistungen)			
2127	Nicht finanzierungswirksamer Transferertrag (Auflösung von Investitionszuschüssen)	-212.500,00		
2136	Sonstige nicht finanzierungswirksame Finanzerträge (Auflösung von RS Bewertung von Beteiligungen und aktiven Finanzinstrumenten)			
Nicht finanzwirksame Erträge		-212.500,00		
Finanzwirksame Erträge		5.152.900,00		
221	Personalaufwand		1.386.500,00	
222	Sachaufwand		2.185.900,00	
223	Transferaufwand		1.800.200,00	
224	Finanzaufwand		77.700,00	
Summe Aufwendungen (SU 22)			5.450.300,00	
2214	Nicht finanzierungswirksamer Personalaufwand (Dotierung RS für Abfertigungen, Jubiläum u. nicht konsumierte Urlaube)			
2226	Nicht finanzierungswirksamer Sachaufwand (inkl. Abschreibungen, Dotierung von RS Prozess, ausstehende Rechnungen)		-846.800,00	
2237	Nicht finanzierungswirksamer Transferaufwand (Dotierungen von RS f. Pensionen)			
2245	Nicht finanzierungswirksamer Finanzaufwand (Wertberichtigungen zu Finanzinstrumenten, Aufwendungen aus der Bewertung von Beteiligungen)			
Nicht finanzwirksame Aufwendungen			-846.800,00	
Finanzwirksame Aufwendungen			4.603.500,00	
Finanzwirksames Ergebnis		5.152.900,00	4.603.500,00	549.400,00

MVAG	Mittelverwendungs- und -aufbringungsgruppen	Mittelaufbringung	Mittelverwendung	Saldo
332	Einzahlungen aus der Rückzahlung von Darlehen sowie gewährten Vorschüssen (ohne 332x mit Projektcode - Anzahlungen)			
1141	Vorräte (- Veränderung)			
1142	Gegebene Anzahlungen auf Vorräte (- Veränderung)			
1540	Passive Rechnungsabgrenzung			
	Einzahlungen der Kontengruppe 000-089, die keinem Projekt mit Projektcode 1 zugeordnet sind			
	Einzahlungen der Kontengruppe 30, die keinem Projekt mit Projektcode 1 zugeordnet sind	30.000,00		
	- Erträge der Kontogruppe 80 mit Projektcode 1			
2301	Entnahmen von Rücklagen endfälliger Darlehen (Kontengruppe 893)			
Jährliche wiederkehrende Einzahlungen		30.000,00		
36	Auszahlungen aus der Finanzierungstätigkeit (ohne Projektcode 1)		143.600,00	
2401	Zuweisung an Rücklagen endfälliger Darlehen (Kontengruppe 793)			
342	Auszahlungen aus der Gewährung von Darlehen sowie gewährten Vorschüssen (ohne 342x mit Projektcode - Anzahlungen)			
1141	Vorräte (+ Veränderung)			
1142	Gegebene Anzahlungen auf Vorräte (+ Veränderung)			
1170	Aktive Rechnungsabgrenzung			
	Auszahlungen (Investitionen) der Kontengruppe 000-083, die keinem Projekt mit Projektcode 1 zugeordnet sind		30.200,00	
Jährliche wiederkehrende Auszahlungen			173.800,00	
	Kontengruppe 871, KT der Ergebnisrechnung, mit Projektcode (BZ)	-392.600,00		
Summe Kapitaltransfers der Ergebnisrechnung		-392.600,00		
H1 Jährliches Haushaltspotential (Eigenmittel)		4.790.300,00	4.777.300,00	13.000,00
H4VJ Haushaltspotential Vorjahr (Endbestand HP-RL Vorjahr, Konto 935077 = AB)				51.000,00
H2 verfügbares Haushaltspotential (Eigenmittel)				64.000,00

MVAG	Mittelverwendungs- und -aufbringungsgruppen	Mittelaufbringung	Mittelverwendung	Saldo
Information 1 - Berechnung der tatsächlichen Liquidität				
im verfügbaren Haushaltspotential enthaltene Bedarfszuweisungen zur Liquiditätssteigerung aus Kontogruppe 871, KT der Ergebnisrechnung ohne Projektcode				
tatsächlicher Liquiditätsbedarf ohne Rücklagenauflösung (Abgang)		64.000,00		
2401	Zuweisungen an Haushaltsrücklagen (Kontengruppe 794)			
2401	Zuweisungen an Haushaltsrücklagen (Kontengruppe 795)			
Jährliche Aufwände für Rücklagen			0,00	
2301	Entnahmen von Haushaltsrücklagen (Kontengruppe 894)			
2301	Entnahmen von Haushaltsrücklagen (Kontengruppe 895)			
Jährliche RL-Erträge f. Investitionen (finanzw.)		0,00		
H3 verfügbares Haushaltspotential (Eigenmittel) nach finanzwirksamen Rücklagen		64.000,00	0,00	64.000,00
- Zuweisungen und Umbuchungen an investive Vorhaben			7.800,00	-7.800,00
+ Rückführungen und Umbuchungen von investiven Vorhaben				0,00
H4 kumuliertes Haushaltspotential (Eigenmittel) Endbestand		64.000,00	7.800,00	56.200,00

MVAG	Mittelverwendungs- und -aufbringungsgruppen	Mittelaufbringung	Mittelverwendung	Saldo
211	Erträge aus der operativen Verwaltungstätigkeit	4.329.300,00		
212	Erträge aus Transfers	754.600,00		
213	Finanzerträge	20.100,00		
Summe Erträge (SU 21)		5.104.000,00		
2117	Nicht finanzierungswirksame operative Erträge (Auflösung von Rückstellungen und Aktivierte Eigenleistungen)			
2127	Nicht finanzierungswirksamer Transferertrag (Auflösung von Investitionszuschüssen)	-212.500,00		
2136	Sonstige nicht finanzierungswirksame Finanzerträge (Auflösung von RS Bewertung von Beteiligungen und aktiven Finanzinstrumenten)			
Nicht finanzwirksame Erträge		-212.500,00		
Finanzwirksame Erträge		4.891.500,00		
221	Personalaufwand		1.412.000,00	
222	Sachaufwand		2.154.400,00	
223	Transferaufwand		1.824.600,00	
224	Finanzaufwand		75.000,00	
Summe Aufwendungen (SU 22)			5.466.000,00	
2214	Nicht finanzierungswirksamer Personalaufwand (Dotierung RS für Abfertigungen, Jubiläum u. nicht konsumierte Urlaube)			
2226	Nicht finanzierungswirksamer Sachaufwand (inkl. Abschreibungen, Dotierung von RS Prozess, ausstehende Rechnungen)		-838.200,00	
2237	Nicht finanzierungswirksamer Transferaufwand (Dotierungen von RS f. Pensionen)			
2245	Nicht finanzierungswirksamer Finanzaufwand (Wertberichtigungen zu Finanzinstrumenten, Aufwendungen aus der Bewertung von Beteiligungen)			
Nicht finanzwirksame Aufwendungen			-838.200,00	
Finanzwirksame Aufwendungen			4.627.800,00	
Finanzwirksames Ergebnis		4.891.500,00	4.627.800,00	263.700,00

MVAG	Mittelverwendungs- und -aufbringungsgruppen	Mittelaufbringung	Mittelverwendung	Saldo
332	Einzahlungen aus der Rückzahlung von Darlehen sowie gewährten Vorschüssen (ohne 332x mit Projektcode - Anzahlungen)			
1141	Vorräte (- Veränderung)			
1142	Gegebene Anzahlungen auf Vorräte (- Veränderung)			
1540	Passive Rechnungsabgrenzung			
	Einzahlungen der Kontengruppe 000-089, die keinem Projekt mit Projektcode 1 zugeordnet sind			
	Einzahlungen der Kontengruppe 30, die keinem Projekt mit Projektcode 1 zugeordnet sind	30.000,00		
	- Erträge der Kontogruppe 80 mit Projektcode 1			
2301	Entnahmen von Rücklagen endfälliger Darlehen (Kontengruppe 893)			
Jährliche wiederkehrende Einzahlungen		30.000,00		
36	Auszahlungen aus der Finanzierungstätigkeit (ohne Projektcode 1)		139.600,00	
2401	Zuweisung an Rücklagen endfälliger Darlehen (Kontengruppe 793)			
342	Auszahlungen aus der Gewährung von Darlehen sowie gewährten Vorschüssen (ohne 342x mit Projektcode - Anzahlungen)			
1141	Vorräte (+ Veränderung)			
1142	Gegebene Anzahlungen auf Vorräte (+ Veränderung)			
1170	Aktive Rechnungsabgrenzung			
	Auszahlungen (Investitionen) der Kontengruppe 000-083, die keinem Projekt mit Projektcode 1 zugeordnet sind		30.200,00	
Jährliche wiederkehrende Auszahlungen			169.800,00	
	Kontengruppe 871, KT der Ergebnisrechnung, mit Projektcode (BZ)	-152.600,00		
Summe Kapitaltransfers der Ergebnisrechnung		-152.600,00		
H1 Jährliches Haushaltspotential (Eigenmittel)		4.768.900,00	4.797.600,00	-28.700,00
H4VJ Haushaltspotential Vorjahr (Endbestand HP-RL Vorjahr, Konto 935077 = AB)				56.200,00
H2 verfügbares Haushaltspotential (Eigenmittel)				27.500,00

MVAG	Mittelverwendungs- und -aufbringungsgruppen	Mittelaufbringung	Mittelverwendung	Saldo
Information 1 - Berechnung der tatsächlichen Liquidität				
im verfügbaren Haushaltspotential enthaltene Bedarfszuweisungen zur Liquiditätssteigerung aus Kontogruppe 871, KT der Ergebnisrechnung ohne Projektcode				
tatsächlicher Liquiditätsbedarf ohne Rücklagenauflösung (Abgang)		27.500,00		
2401	Zuweisungen an Haushaltsrücklagen (Kontengruppe 794)			
2401	Zuweisungen an Haushaltsrücklagen (Kontengruppe 795)			
Jährliche Aufwände für Rücklagen			0,00	
2301	Entnahmen von Haushaltsrücklagen (Kontengruppe 894)			
2301	Entnahmen von Haushaltsrücklagen (Kontengruppe 895)			
Jährliche RL-Erträge f. Investitionen (finanzw.)		0,00		
H3 verfügbares Haushaltspotential (Eigenmittel) nach finanzwirksamen Rücklagen		27.500,00	0,00	27.500,00
- Zuweisungen und Umbuchungen an investive Vorhaben			7.800,00	-7.800,00
+ Rückführungen und Umbuchungen von investiven Vorhaben				0,00
H4 kumuliertes Haushaltspotential (Eigenmittel) Endbestand		27.500,00	7.800,00	19.700,00

MVAG	Mittelverwendungs- und -aufbringungsgruppen	Mittelaufbringung	Mittelverwendung	Saldo
211	Erträge aus der operativen Verwaltungstätigkeit	4.329.300,00		
212	Erträge aus Transfers	754.600,00		
213	Finanzerträge	20.100,00		
Summe Erträge (SU 21)		5.104.000,00		
2117	Nicht finanzierungswirksame operative Erträge (Auflösung von Rückstellungen und Aktivierte Eigenleistungen)			
2127	Nicht finanzierungswirksamer Transferertrag (Auflösung von Investitionszuschüssen)	-212.500,00		
2136	Sonstige nicht finanzierungswirksame Finanzerträge (Auflösung von RS Bewertung von Beteiligungen und aktiven Finanzinstrumenten)			
Nicht finanzwirksame Erträge		-212.500,00		
Finanzwirksame Erträge		4.891.500,00		
221	Personalaufwand		1.449.000,00	
222	Sachaufwand		2.153.300,00	
223	Transferaufwand		1.849.000,00	
224	Finanzaufwand		71.700,00	
Summe Aufwendungen (SU 22)			5.523.000,00	
2214	Nicht finanzierungswirksamer Personalaufwand (Dotierung RS für Abfertigungen, Jubiläum u. nicht konsumierte Urlaube)			
2226	Nicht finanzierungswirksamer Sachaufwand (inkl. Abschreibungen, Dotierung von RS Prozess, ausstehende Rechnungen)		-827.200,00	
2237	Nicht finanzierungswirksamer Transferaufwand (Dotierungen von RS f. Pensionen)			
2245	Nicht finanzierungswirksamer Finanzaufwand (Wertberichtigungen zu Finanzinstrumenten, Aufwendungen aus der Bewertung von Beteiligungen)			
Nicht finanzwirksame Aufwendungen			-827.200,00	
Finanzwirksame Aufwendungen			4.695.800,00	
Finanzwirksames Ergebnis		4.891.500,00	4.695.800,00	195.700,00

MVAG	Mittelverwendungs- und -aufbringungsgruppen	Mittelaufbringung	Mittelverwendung	Saldo
332	Einzahlungen aus der Rückzahlung von Darlehen sowie gewährten Vorschüssen (ohne 332x mit Projektcode - Anzahlungen)			
1141	Vorräte (- Veränderung)			
1142	Gegebene Anzahlungen auf Vorräte (- Veränderung)			
1540	Passive Rechnungsabgrenzung			
	Einzahlungen der Kontengruppe 000-089, die keinem Projekt mit Projektcode 1 zugeordnet sind			
	Einzahlungen der Kontengruppe 30, die keinem Projekt mit Projektcode 1 zugeordnet sind	30.000,00		
	- Erträge der Kontogruppe 80 mit Projektcode 1			
2301	Entnahmen von Rücklagen endfälliger Darlehen (Kontengruppe 893)			
Jährliche wiederkehrende Einzahlungen		30.000,00		
36	Auszahlungen aus der Finanzierungstätigkeit (ohne Projektcode 1)		141.600,00	
2401	Zuweisung an Rücklagen endfälliger Darlehen (Kontengruppe 793)			
342	Auszahlungen aus der Gewährung von Darlehen sowie gewährten Vorschüssen (ohne 342x mit Projektcode - Anzahlungen)			
1141	Vorräte (+ Veränderung)			
1142	Gegebene Anzahlungen auf Vorräte (+ Veränderung)			
1170	Aktive Rechnungsabgrenzung			
	Auszahlungen (Investitionen) der Kontengruppe 000-083, die keinem Projekt mit Projektcode 1 zugeordnet sind		30.200,00	
Jährliche wiederkehrende Auszahlungen			171.800,00	
	Kontengruppe 871, KT der Ergebnisrechnung, mit Projektcode (BZ)	-152.600,00		
Summe Kapitaltransfers der Ergebnisrechnung		-152.600,00		
H1 Jährliches Haushaltspotential (Eigenmittel)		4.768.900,00	4.867.600,00	-98.700,00
H4VJ Haushaltspotential Vorjahr (Endbestand HP-RL Vorjahr, Konto 935077 = AB)				19.700,00
H2 verfügbares Haushaltspotential (Eigenmittel)				-79.000,00

MVAG	Mittelverwendungs- und -aufbringungsgruppen	Mittelaufbringung	Mittelverwendung	Saldo
Information 1 - Berechnung der tatsächlichen Liquidität				
im verfügbaren Haushaltspotential enthaltene Bedarfszuweisungen zur Liquiditätssteigerung aus Kontogruppe 871, KT der Ergebnisrechnung ohne Projektcode				
tatsächlicher Liquiditätsbedarf ohne Rücklagenauflösung (Abgang)		-79.000,00		
2401	Zuweisungen an Haushaltsrücklagen (Kontengruppe 794)			
2401	Zuweisungen an Haushaltsrücklagen (Kontengruppe 795)			
Jährliche Aufwände für Rücklagen			0,00	
2301	Entnahmen von Haushaltsrücklagen (Kontengruppe 894)			
2301	Entnahmen von Haushaltsrücklagen (Kontengruppe 895)			
Jährliche RL-Erträge f. Investitionen (finanzw.)		0,00		
H3 verfügbares Haushaltspotential (Eigenmittel) nach finanzwirksamen Rücklagen		-79.000,00	0,00	-79.000,00
- Zuweisungen und Umbuchungen an investive Vorhaben			7.800,00	-7.800,00
+ Rückführungen und Umbuchungen von investiven Vorhaben				0,00
H4 kumuliertes Haushaltspotential (Eigenmittel) Endbestand		-79.000,00	7.800,00	-86.800,00

MVAG	Mittelverwendungs- und -aufbringungsgruppen	Mittelaufbringung	Mittelverwendung	Saldo
211	Erträge aus der operativen Verwaltungstätigkeit	4.321.300,00		
212	Erträge aus Transfers	754.000,00		
213	Finanzerträge	20.100,00		
Summe Erträge (SU 21)		5.095.400,00		
2117	Nicht finanzierungswirksame operative Erträge (Auflösung von Rückstellungen und Aktivierte Eigenleistungen)			
2127	Nicht finanzierungswirksamer Transferertrag (Auflösung von Investitionszuschüssen)	-211.900,00		
2136	Sonstige nicht finanzierungswirksame Finanzerträge (Auflösung von RS Bewertung von Beteiligungen und aktiven Finanzinstrumenten)			
Nicht finanzwirksame Erträge		-211.900,00		
Finanzwirksame Erträge		4.883.500,00		
221	Personalaufwand		1.486.900,00	
222	Sachaufwand		2.130.100,00	
223	Transferaufwand		1.873.400,00	
224	Finanzaufwand		69.500,00	
Summe Aufwendungen (SU 22)			5.559.900,00	
2214	Nicht finanzierungswirksamer Personalaufwand (Dotierung RS für Abfertigungen, Jubiläum u. nicht konsumierte Urlaube)			
2226	Nicht finanzierungswirksamer Sachaufwand (inkl. Abschreibungen, Dotierung von RS Prozess, ausstehende Rechnungen)		-808.000,00	
2237	Nicht finanzierungswirksamer Transferaufwand (Dotierungen von RS f. Pensionen)			
2245	Nicht finanzierungswirksamer Finanzaufwand (Wertberichtigungen zu Finanzinstrumenten, Aufwendungen aus der Bewertung von Beteiligungen)			
Nicht finanzwirksame Aufwendungen			-808.000,00	
Finanzwirksame Aufwendungen			4.751.900,00	
Finanzwirksames Ergebnis		4.883.500,00	4.751.900,00	131.600,00

MVAG	Mittelverwendungs- und -aufbringungsgruppen	Mittelaufbringung	Mittelverwendung	Saldo
332	Einzahlungen aus der Rückzahlung von Darlehen sowie gewährten Vorschüssen (ohne 332x mit Projektcode - Anzahlungen)			
1141	Vorräte (- Veränderung)			
1142	Gegebene Anzahlungen auf Vorräte (- Veränderung)			
1540	Passive Rechnungsabgrenzung			
	Einzahlungen der Kontengruppe 000-089, die keinem Projekt mit Projektcode 1 zugeordnet sind			
	Einzahlungen der Kontengruppe 30, die keinem Projekt mit Projektcode 1 zugeordnet sind	30.000,00		
	- Erträge der Kontogruppe 80 mit Projektcode 1			
2301	Entnahmen von Rücklagen endfälliger Darlehen (Kontengruppe 893)			
Jährliche wiederkehrende Einzahlungen		30.000,00		
36	Auszahlungen aus der Finanzierungstätigkeit (ohne Projektcode 1)		136.400,00	
2401	Zuweisung an Rücklagen endfälliger Darlehen (Kontengruppe 793)			
342	Auszahlungen aus der Gewährung von Darlehen sowie gewährten Vorschüssen (ohne 342x mit Projektcode - Anzahlungen)			
1141	Vorräte (+ Veränderung)			
1142	Gegebene Anzahlungen auf Vorräte (+ Veränderung)			
1170	Aktive Rechnungsabgrenzung			
	Auszahlungen (Investitionen) der Kontengruppe 000-083, die keinem Projekt mit Projektcode 1 zugeordnet sind		30.200,00	
Jährliche wiederkehrende Auszahlungen			166.600,00	
	Kontengruppe 871, KT der Ergebnisrechnung, mit Projektcode (BZ)	-152.600,00		
Summe Kapitaltransfers der Ergebnisrechnung		-152.600,00		
H1 Jährliches Haushaltspotential (Eigenmittel)		4.760.900,00	4.918.500,00	-157.600,00
H4VJ Haushaltspotential Vorjahr (Endbestand HP-RL Vorjahr, Konto 935077 = AB)				-86.800,00
H2 verfügbares Haushaltspotential (Eigenmittel)				-244.400,00

MVAG	Mittelverwendungs- und -aufbringungsgruppen	Mittelaufbringung	Mittelverwendung	Saldo
Information 1 - Berechnung der tatsächlichen Liquidität				
im verfügbaren Haushaltspotential enthaltene Bedarfszuweisungen zur Liquiditätssteigerung aus Kontogruppe 871, KT der Ergebnisrechnung ohne Projektcode				
tatsächlicher Liquiditätsbedarf ohne Rücklagenauflösung (Abgang)		-244.400,00		
2401	Zuweisungen an Haushaltsrücklagen (Kontengruppe 794)			
2401	Zuweisungen an Haushaltsrücklagen (Kontengruppe 795)			
Jährliche Aufwände für Rücklagen			0,00	
2301	Entnahmen von Haushaltsrücklagen (Kontengruppe 894)			
2301	Entnahmen von Haushaltsrücklagen (Kontengruppe 895)			
Jährliche RL-Erträge f. Investitionen (finanzw.)		0,00		
H3 verfügbares Haushaltspotential (Eigenmittel) nach finanzwirksamen Rücklagen		-244.400,00	0,00	-244.400,00
- Zuweisungen und Umbuchungen an investive Vorhaben			7.800,00	-7.800,00
+ Rückführungen und Umbuchungen von investiven Vorhaben				0,00
H4 kumuliertes Haushaltspotential (Eigenmittel) Endbestand		-244.400,00	7.800,00	-252.200,00

MFP - Schuldenentwicklung

Bezeichnung	VA 2026	Plan 2027	Plan 2028	Plan 2029	Plan 2030
Gesamte Schulden					
Buchwert 01.01.	2.760.700	4.367.500	4.190.600	4.051.000	3.909.400
Zugang	1.870.500				
Tilgung	261.300	143.600	139.600	141.600	136.400
Buchwert 31.12.	4.369.900	4.223.900	4.051.000	3.909.400	3.773.000
Zinsen	69.900	66.700	64.000	60.700	58.500
Ersätze					
Gesamt-Schuldendienst	331.200	210.300	203.600	202.300	194.900
nicht Maastricht-relevante Schulden					
Buchwert 01.01.	2.482.900	3.403.500	3.295.500	3.184.900	3.072.500
Zugang	1.100.500				
Tilgung	179.900	108.000	110.600	112.400	114.900
Buchwert 31.12.	3.403.500	3.295.500	3.184.900	3.072.500	2.957.600
Zinsen	68.100	65.300	62.800	59.900	58.400
Ersätze					
Gesamt-Schuldendienst	248.000	173.300	173.400	172.300	173.300
Maastricht-relevante Schulden					
Buchwert 01.01.	277.800	964.000	895.100	866.100	836.900
Zugang	770.000				
Tilgung	81.400	35.600	29.000	29.200	21.500
Buchwert 31.12.	966.400	928.400	866.100	836.900	815.400
Zinsen	1.800	1.400	1.200	800	100
Ersätze					
Gesamt-Schuldendienst	83.200	37.000	30.200	30.000	21.600

Haftungsnachweis (Anlage 6r)

Teil A - Haftungspositionen relevant iSd Art. 15a Vereinbarung HOG

Bezeichnung der/des Haftungsnehmerin/s oder einer Gruppe gleichartiger Haftungen	Haftungsrahmen	Stand 31.12.2025	Zugänge (+)	Abgänge (-)	Stand 31.12.2026	davon Umklassifizierungen
Untergruppe 1 - Haftungen für Kredit- und Finanzinstitute						
Zwischensumme - Untergruppe 1	0,00	0,00	0,00	0,00	0,00	
Untergruppe 2 - Grundbücherlich besicherte Haftungen von Wohnbau-Darlehen						
Zwischensumme - Untergruppe 2	0,00	0,00	0,00	0,00	0,00	
Untergruppe 3 - Sonstige Wirtschaftshaftungen						
Bank Austria - Dürnkroter Immobilienverwaltungsgesellschaft	800.000,00	200.500,00	0,00	44.500,00	156.000,00	
HYPO N.Ö. - Landesbank - Dürnkroter Immobilienverwaltungsgesellschaft	1.850.000,00	516.500,00	0,00	0,00	516.500,00	
HYPO N.Ö. - Landesbank - Dürnkroter Immobilienverwaltungsgesellschaft	864.000,00	704.900,00	0,00	0,00	704.900,00	
HYPO N.Ö. - Landesbank - Dürnkroter Immobilienverwaltungsgesellschaft H23	574.251,00	542.500,00	0,00	0,00	542.500,00	
HYPO N.Ö. - Landesbank - Dürnkroter Immobilienverwaltungsgesellschaft B19	720.956,00	672.500,00	0,00	0,00	672.500,00	
HYPO N.Ö. - Landesbank - Dürnkroter Immobilienverwaltungsgesellschaft W8	390.729,00	355.600,00	0,00	0,00	355.600,00	
HYPO N.Ö. - Landesbank - Dürnkroter Immobilienverwaltungsgesellschaft G2	490.230,00	449.100,00	0,00	0,00	449.100,00	
HYPO N.Ö. - Landesbank - Dürnkroter Immobilienverwaltungsgesellschaft N1	476.724,00	433.900,00	0,00	0,00	433.900,00	
PSK - Dürnkroter Immobilienverwaltungsgesellschaft	942.217,96	309.300,00	0,00	0,00	309.300,00	
WBF Land NÖ - Dürnkroter Immobilienverwaltungsgesellschaft	0,00	2.100,00	0,00	0,00	2.100,00	
Zwischensumme - Untergruppe 3	7.109.107,96	4.186.900,00	0,00	44.500,00	4.142.400,00	
Summe A1	7.109.107,96	4.186.900,00	0,00	44.500,00	4.142.400,00	

Haftung der staatlichen, außerbudgetären Einheiten gem. ESVG iSd Art. 15a Vereinbarung HOG	Haftungsrahmen	Stand 31.12.2025	Zugänge (+)	Abgänge (-)	Stand 31.12.2026	davon Umklassifizierungen
Untergruppe 1 - Haftungen für Kredit- und Finanzinstitute						
Zwischensumme - Untergruppe 1	0,00	0,00	0,00	0,00	0,00	
Untergruppe 2 - Grundbücherlich besicherte Haftungen von Wohnbau-Darlehen						
Zwischensumme - Untergruppe 2	0,00	0,00	0,00	0,00	0,00	
Untergruppe 3 - Sonstige Wirtschaftshaftungen						
Zwischensumme - Untergruppe 3	0,00	0,00	0,00	0,00	0,00	
Summe A2	0,00	0,00	0,00	0,00	0,00	
Gesamtsumme A (= Summe A1 + Summe A2)	7.109.107,96	4.186.900,00	0,00	44.500,00	4.142.400,00	
Teil B - Haftungspositionen nicht relevant iSd Art. 15a Vereinbarung HOG						
Bezeichnung der/des Haftungsnehmerin/s oder einer Gruppe gleichartiger Haftungen	Haftungsrahmen	Stand 31.12.2025	Zugänge (+)	Abgänge (-)	Stand 31.12.2026	davon Umklassifizierungen
Untergruppe 1 - Haftungen für Kredit- und Finanzinstitute						
Zwischensumme - Untergruppe 1	0,00	0,00	0,00	0,00	0,00	
Untergruppe 2 - Grundbücherlich besicherte Haftungen von Wohnbau-Darlehen						
Zwischensumme - Untergruppe 2	0,00	0,00	0,00	0,00	0,00	
Untergruppe 3 - Sonstige Wirtschaftshaftungen						
Zwischensumme - Untergruppe 3	0,00	0,00	0,00	0,00	0,00	
Gesamtsumme B	0,00	0,00	0,00	0,00	0,00	

Seite	Inhalt
3	Vorbericht
15	Ergebnishaushalt Gesamt 1. Ebene (Anlage 1a) - interne Vergütungen enthalten
19	Finanzierungshaushalt Gesamt 1. Ebene (Anlage 1b) - interne Vergütungen enthalten
23	Ergebnishaushalt Gesamt 1. und 2. Ebene (Anlage 1a) - interne Vergütungen enthalten
27	Finanzierungshaushalt Gesamt 1. und 2. Ebene (Anlage 1b) - interne Vergütungen enthalten
33	Ergebnishaushalt Bereichsbudget 1. und 2. Ebene (Anlage 1a)
55	Finanzierungshaushalt Bereichsbudget 1. und 2. Ebene (Anlage 1b)
97	Ergebnis- und Finanzierungsvoranschlag Detailnachweis
169	Haushaltspotential (aufbauend auf der Ergebnisrechnung)
175	Nachweis der Investitionstätigkeit
189	Nachweis der sonstigen Investitionen (nur VC 2)
193	Dienstpostenplan
197	Personaldaten iSd ÖStp (Anlage 4)
203	Querschnitt (Anlage 5b)
207	Nachweis über Transferzahlungen (Anlage 6a)
211	Nachweis über Haushaltsrücklagen und Zahlungsmittelreserven (Anlage 6b)
215	Einzelnachweis über Finanzschulden und Schuldendienst (Anlage 6c)
225	Nachweis über haushaltsinterne Vergütungen (Anlage 6f)
229	Leasingspiegel (Anlage 6i)
233	Rückstellungsspiegel (Anlage 6q)
237	Nachweis Vermögen mit abgeänderter Nutzungsdauer
241	MFP - Ergebnishaushalt Gesamt 1. Ebene - interne Vergütungen enthalten
245	MFP - Finanzierungshaushalt Gesamt 1. Ebene - interne Vergütungen enthalten
249	MFP - Ergebnishaushalt Gesamt 1. und 2. Ebene - interne Vergütungen enthalten
253	MFP - Finanzierungshaushalt Gesamt 1. und 2. Ebene - interne Vergütungen enthalten
259	MFP - Haushaltspotential (aufbauend auf der Ergebnisrechnung)
277	MFP - Schuldenentwicklung
281	Haftungsnachweis (Anlage 6r)