



Marktgemeinde Dürnkrot
Voranschlag 2024

Vorbericht
- interne Anlage b

Vorbericht zum Voranschlag 2023 gemäß § 3 der NÖ Gemeindehaushaltsverordnung (NÖ GHVO)

Entwicklung des Haushaltspotenzials

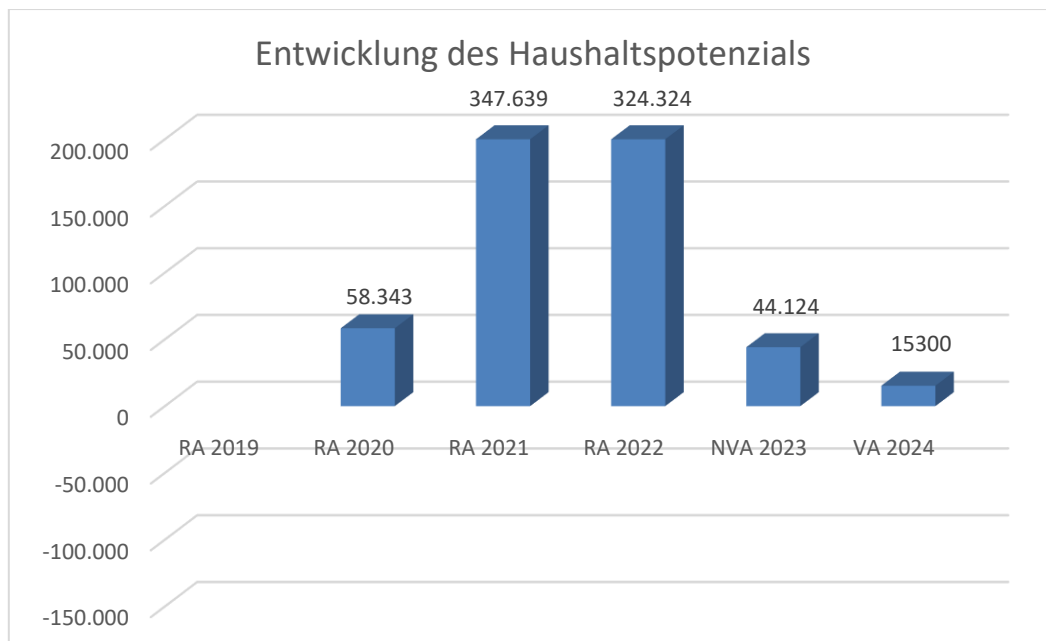
Erläuterung:

Das Haushaltspotential hat seine Grundlage in § 67 Z. 11 der NÖ Gemeindeordnung 1973 (NÖ GO 1973) und ist erstmals im Voranschlag 2020 auszuweisen. Die Angaben zu den Vorjahren entfallen daher.

Haushaltspotential: Differenz der wiederkehrenden Mittelaufbringungen abzüglich der wiederkehrenden Mittelverwendungen unter Berücksichtigung der entsprechenden Forderungen und Verbindlichkeiten.

Das Haushaltspotenzial ist eine wichtige Kenngröße und gibt die aktuelle Leistungsfähigkeit der Gemeinde wieder. Das schafft Vergleichbarkeit mit der bisherigen Rechtslage, aus der Überschüsse und Abgänge abzuleiten waren und dient der Transparenz.

Wenn das Haushaltspotenzial innerhalb des Zeitraumes des mittelfristigen Finanzplanes laufend negativ ist, ist ein Haushaltskonsolidierungskonzept zu erstellen (§ 72b Abs. 1 Z. 2 NÖ GO 1973).



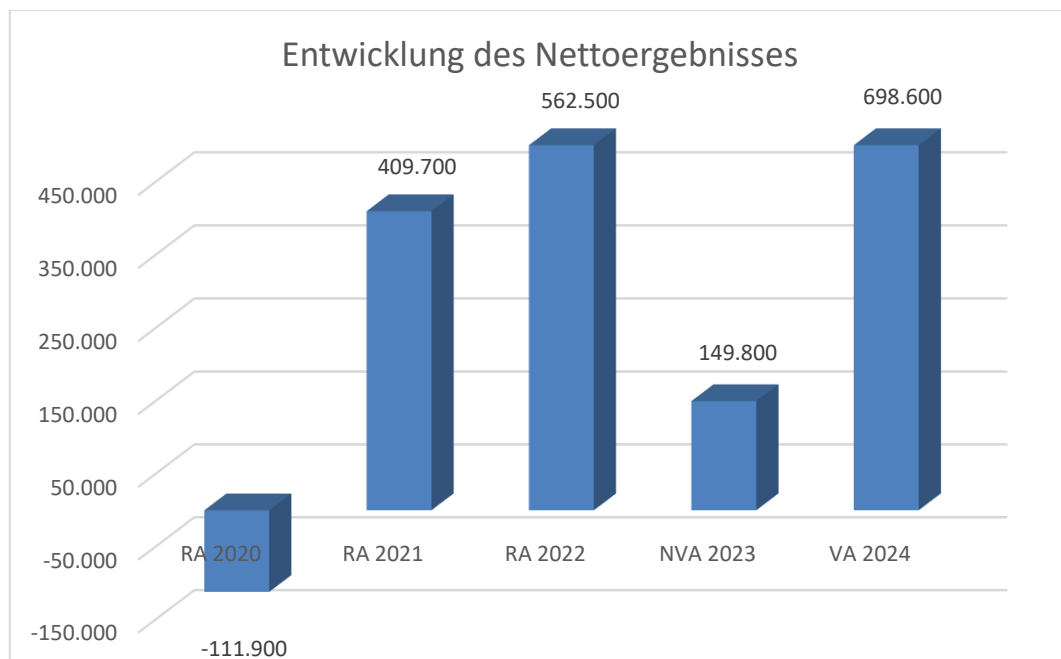
Entwicklung des Nettoergebnisses

Erläuterung:

Beim Nettoergebnis handelt es sich um das Ergebnis des Ergebnisvoranschlags und ist erstmals für das Haushaltsjahr 2020 auszuweisen. Die Angaben zu den Vorjahren entfallen daher.

Ein positives Nettoergebnis bedeutet, dass die Erträge voraussichtlich ausreichend sein werden, die Aufwendungen für die kommunalen Leistungen (inklusive des Werteverzehrs des Anlagevermögens in Form der Abschreibungen) abzudecken.

Ein negatives Nettoergebnis heißt, dass dies nicht zur Gänze (in der Höhe des negativen Wertes) möglich ist.

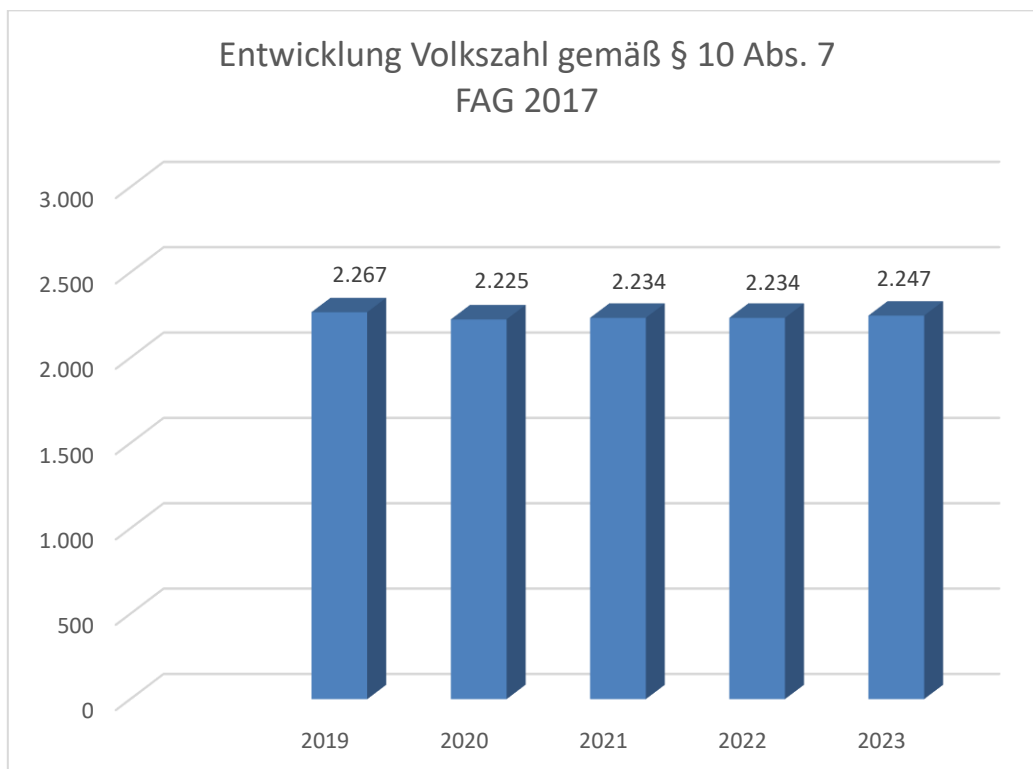


Entwicklung der Volkszahl gemäß § 10 Abs. 7 FAG 2017, BGBl. I Nr. 116/2016 in der Fassung BGBl. I Nr. 106/2018

Erläuterung:

Die Volkszahl gemäß § 10 Abs. 7 FAG 2017 wird jährlich von der Bundesanstalt Statistik Austria zum Stichtag 31. Oktober festgestellt und wirkt mit dem Beginn des übernächsten Kalenderjahres. Sie dient für die Berechnung der Abgabenertragsanteile und darf nicht automatisch mit der Volkszahl für die Berechnung der Gemeinderatsmandate verwechselt werden.

Eine Erhöhung bzw. Verminderung der Volkszahl (jährlich) ist ein wesentlicher Indikator für die Berechnung der Abgabenertragsanteile.

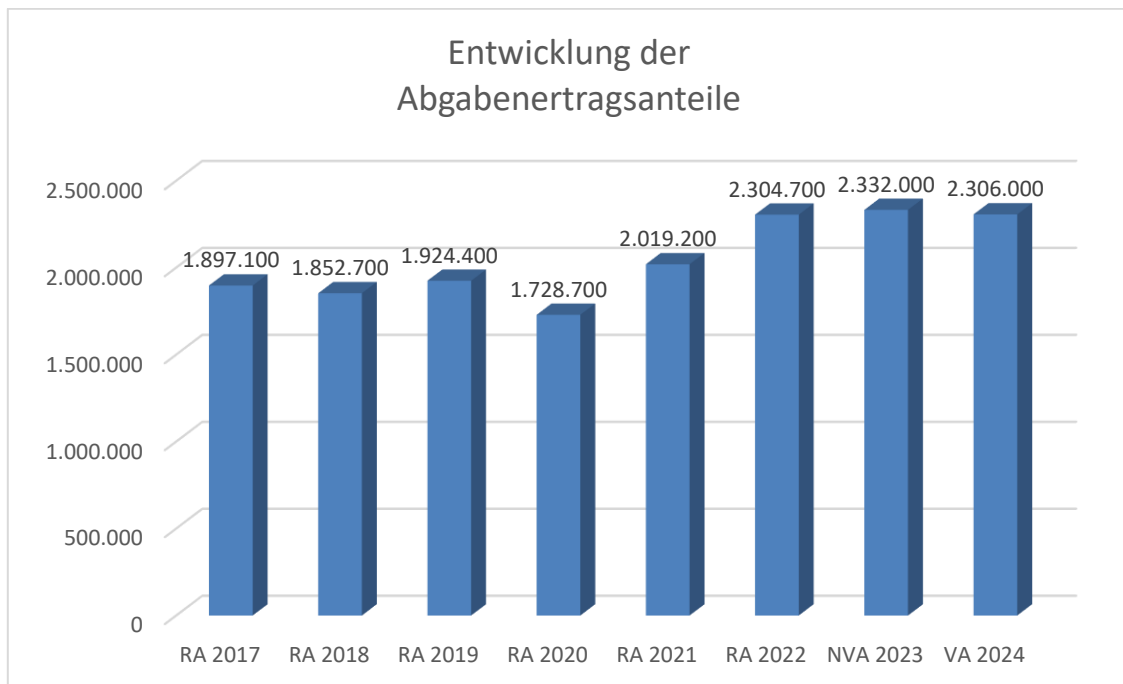


Entwicklung der Abgabenertragsanteile

Erläuterung:

Die Gebietskörperschaften (Bund, Länder und Gemeinden) erhalten auf Basis des aktuellen Finanzausgleichs aus den gemeinschaftlichen Bundesabgaben (z.B. Umsatzsteuer, Körperschaftssteuer, Lohnsteuer, Versicherungssteuer, Mineralölsteuer, Normverbrauchsabgabe, Tabaksteuer udgl.) entsprechende Anteile. Im Bereich der Gemeinden spielen dabei die Volkszahl und der abgestufte Bevölkerungsschlüssel eine besondere Rolle. Die sogenannten „Abgabenertragsanteile“ bilden in den meisten Gemeinden die wichtigste Einnahmequelle.

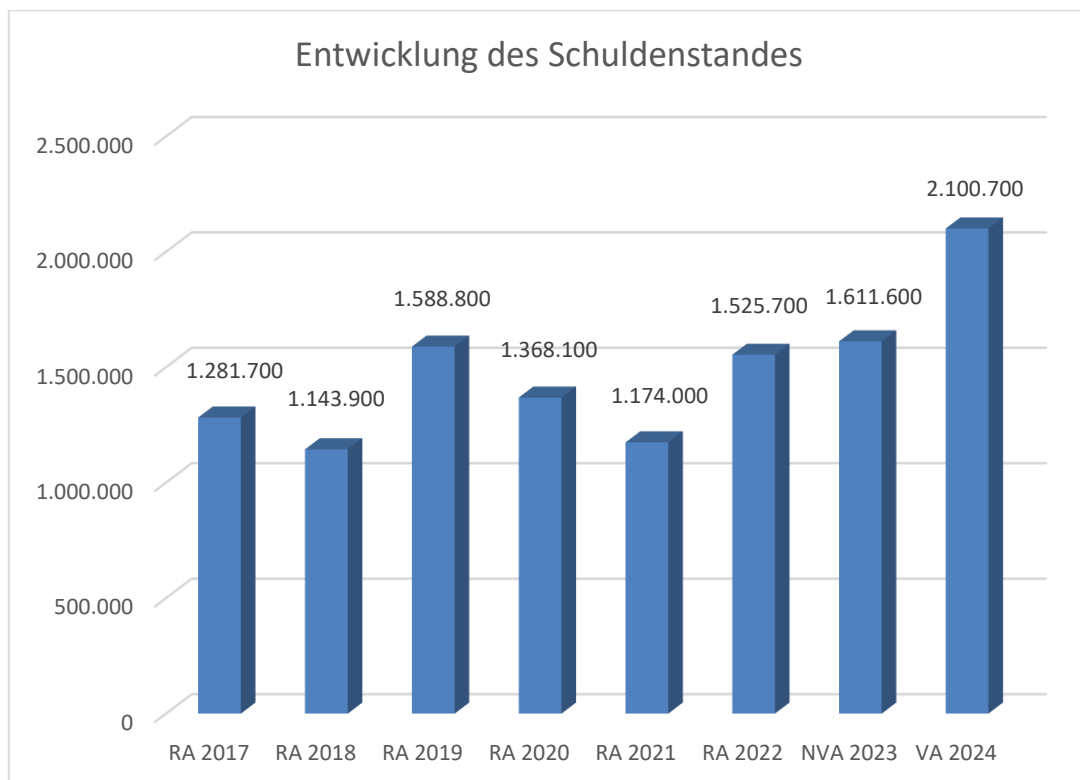
Ein Steigen der Abgabenertragsanteile weist auch auf eine Erhöhung der Volkszahl hin.



Entwicklung des Schuldenstandes

Erläuterung:

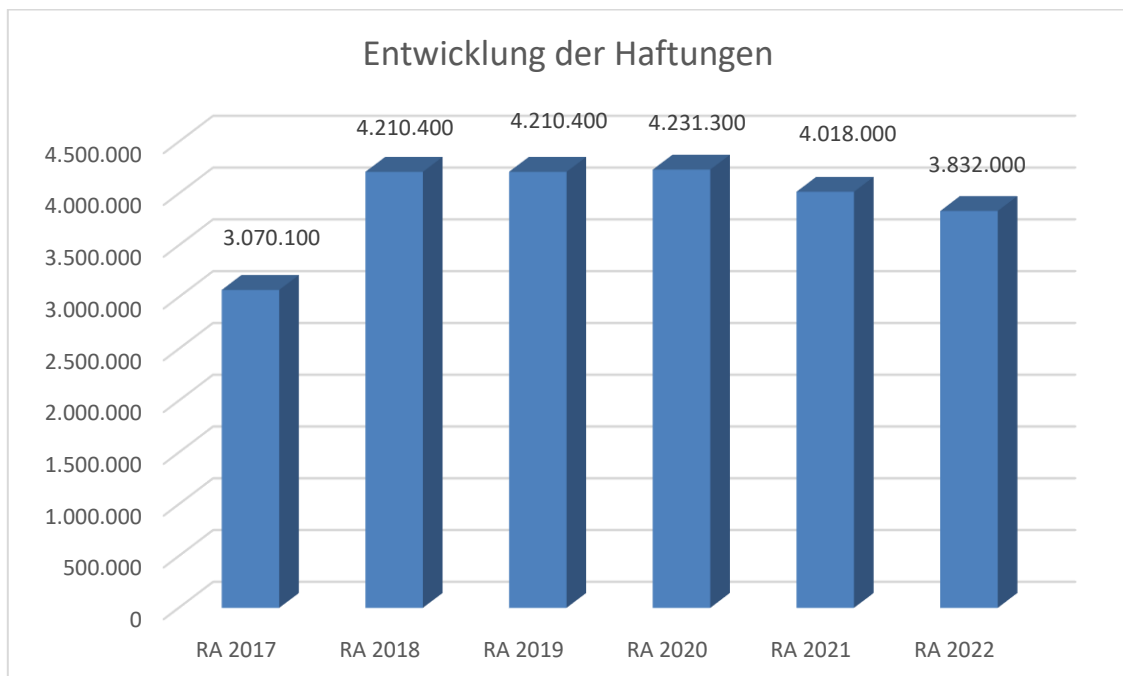
Die Entwicklung des Schuldenstandes zeigt auf, inwieweit der Schuldenstand über die Jahre erhöht oder reduziert wird.



Entwicklung der Haftungen

Erläuterung:

Eine Gemeinde darf Bürgschaften und sonstige Haftungen nur übernehmen, wenn hiefür ein besonderes Interesse der Gemeinde gegeben ist, der Schuldner nachweist, dass eine ordnungsgemäße Verzinsung und Tilgung gesichert ist, die Haftungen befristet sind, der Betrag, für den gehaftet wird, ziffernmäßig bestimmt ist und die Gemeinde den daraus folgenden Zahlungsverpflichtungen nachkommen kann (vgl. § 78 Abs. 1 NÖ Gemeindeordnung 1973).



Entwicklung der Finanzkraft für die Umlagenberechnung

Erläuterung:

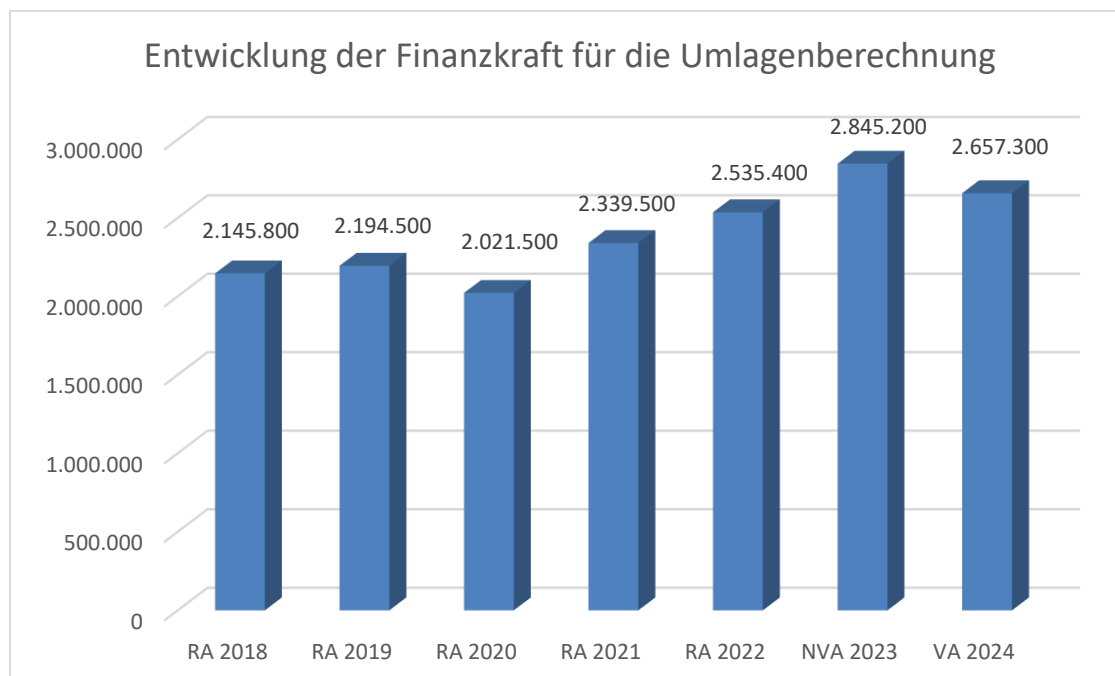
Die Finanzkraft einer Gemeinde wird aus den

- Erträgen der ausschließlichen Gemeindeabgaben ohne die Gebühren für die Benützung von Gemeindeeinrichtungen und -anlagen und ohne die Interessentenbeiträge von Grundstückseigentümern und Anrainern und
- Ertragsanteilen an den gemeinschaftlichen Bundesabgaben ohne Spielbankenabgabe

ermittelt.

Basis für die Ermittlung der Finanzkraft sind die tatsächlichen Beträge aufgrund der Rechnungsabschlüsse.

Die Darstellung der Entwicklung der Finanzkraft für die Umlagenberechnung hat insbesondere auf die Beitragsleistung der Gemeinden zum NÖ Krankenanstaltensprengel (NÖKAS) und zur Sozialumlage Auswirkungen. Eine Erhöhung oder Reduktion/Verminderung der Finanzkraft wirkt sich unmittelbar auf die Beitragsleistung aus.



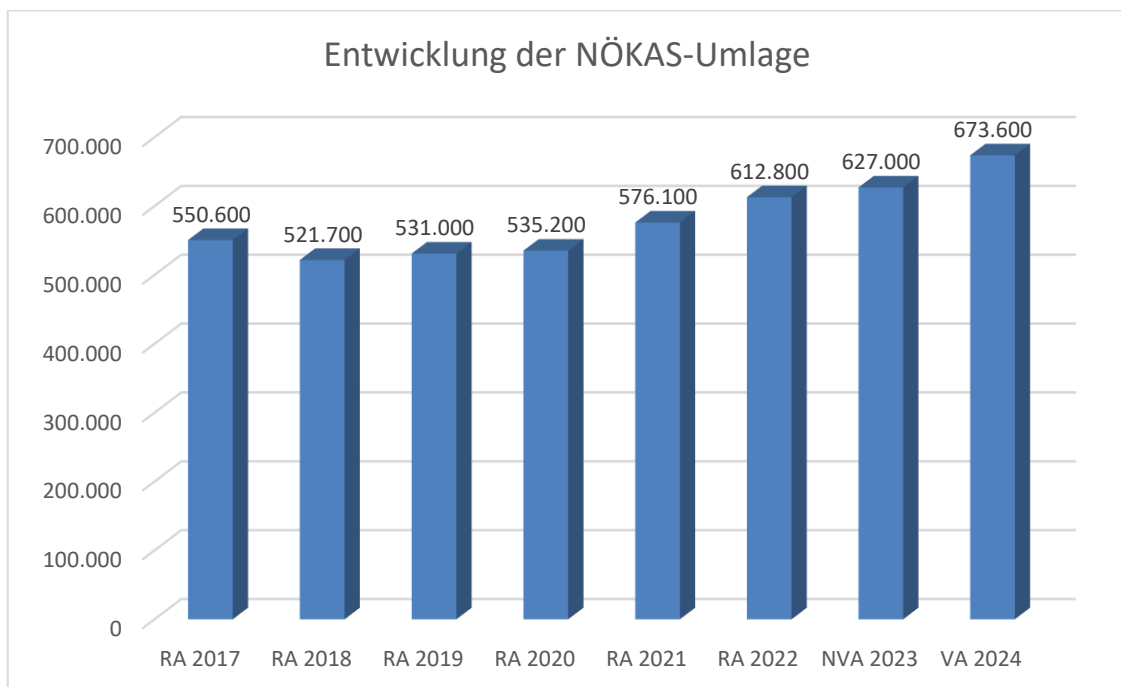
Entwicklung der NÖKAS-Umlage

Erläuterung:

Das Landesgebiet ist Beitragsbezirk und Krankenanstaltensprengel für alle öffentlichen Krankenanstalten in Niederösterreich. Beitragsbezirk und Krankenanstaltensprengel sind ein Gemeindeverband. Dem Gemeindeverband gehören alle Gemeinden Niederösterreichs an. Der Gemeindeverband ist juristische Person, er hat seinen Sitz am Sitz der Landesregierung und trägt die Bezeichnung "NÖ Krankenanstaltensprengel" (§ 61 Abs. 1 NÖ Krankenanstaltengesetz - NÖ KAG).

Die Gemeinden haben an den NÖ Krankenanstaltensprengel monatliche Beiträge zu leisten. Berechnungsgrundlage bilden dabei die Volkszahl und die Finanzkraft der Gemeinden. Steigerungen bei der Volkszahl und bei der Finanzkraft führen daher zu höheren Beitragsleistungen bei den Gemeinden.

Diese monatlichen Beiträge werden von den der Gemeinde gebührenden monatlichen Vorschüssen auf die Ertragsanteile an den gemeinschaftlichen Bundesabgaben einbehalten.



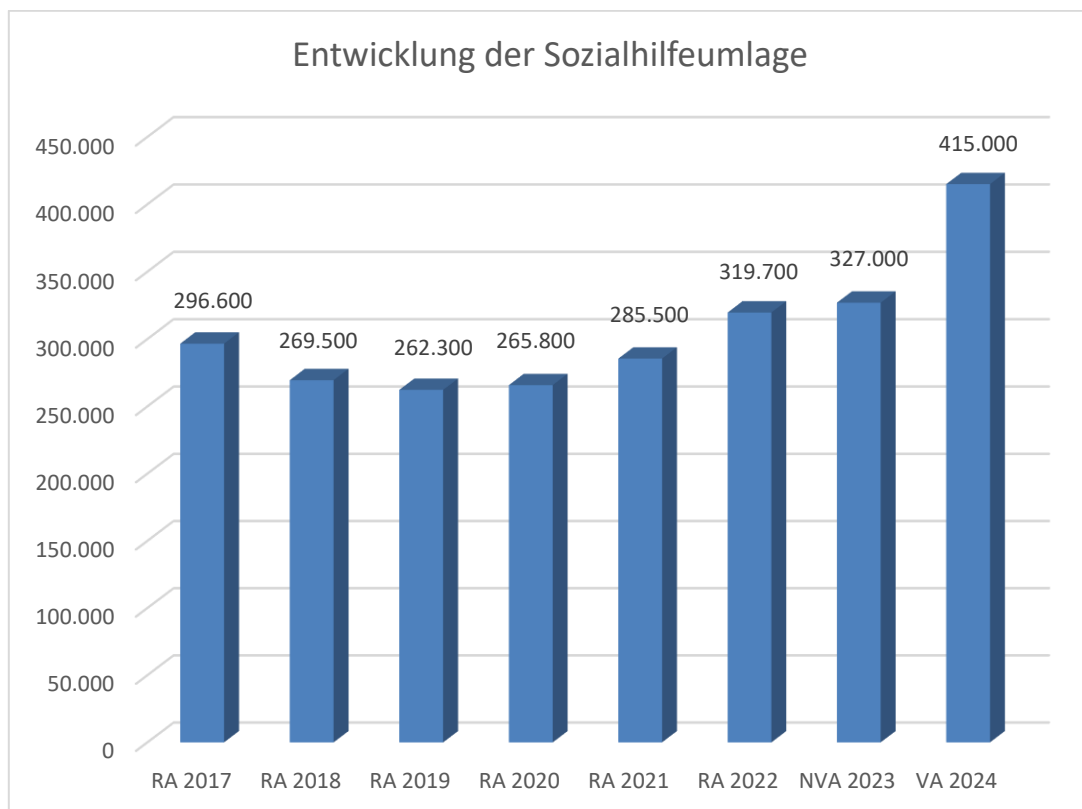
Entwicklung der Sozialhilfeumlage

Erläuterung:

Die Gemeinden haben jährlich einen Beitrag zu den vom Land zu tragenden Kosten der Sozialhilfe, die nicht durch Kostenbeitrags- und Ersatzleistungen oder durch sonstige für Zwecke der Sozialhilfe bestimmte Zuschüsse gedeckt sind, in der Höhe von 50 % an das Land zu entrichten (§ 44 NÖ Sozialhilfe-Ausführungsgesetz – NÖ SAG).

Die Leistungen für die Sozialhilfe-Umlage werden von der Landesregierung auf die einzelnen Gemeinden nach ihrer Finanzkraft (Finanzkraft für die Umlagenberechnung) aufgeteilt.

Diese monatlichen Beiträge werden von den der Gemeinde gebührenden monatlichen Vorschüssen auf die Ertragsanteile an den gemeinschaftlichen Bundesabgaben einbehalten.



Ergebnishaushalt Gesamt 1. Ebene (Anlage 1a)
- interne Vergütungen enthalten

MVAG	Mittelverwendungs- und -aufbringungsgruppen (1. Ebene)	VA 2024	VA 2023	RA 2022
211	Erträge aus der operativen Verwaltungstätigkeit	5.172.800,00	4.315.700,00	4.415.053,25
212	Erträge aus Transfers	882.300,00	738.100,00	838.855,01
213	Finanzerträge	29.500,00	26.800,00	27.646,94
21	Summe Erträge	6.084.600,00	5.080.600,00	5.281.555,20
221	Personalaufwand	1.060.700,00	927.800,00	1.023.591,59
222	Sachaufwand	2.773.300,00	2.467.600,00	2.311.032,29
223	Transferaufwand	1.532.200,00	1.524.700,00	1.367.737,99
224	Finanzaufwand	19.800,00	10.700,00	16.734,58
22	Summe Aufwendungen	5.386.000,00	4.930.800,00	4.719.096,45
SA0	Saldo (0) Nettoergebnis (21 - 22)	698.600,00	149.800,00	562.458,75
230	Entnahmen von Haushaltsrücklagen			
240	Zuweisungen an Haushaltsrücklagen			
SA01	Saldo (01) Haushaltsrücklagen (230 - 240)	0,00	0,00	0,00
SA00	Saldo (00) Nettoergebnis nach Haushaltsrücklagen (Saldo 0 + Saldo 01)	698.600,00	149.800,00	562.458,75

Ergebnishaushalt Gesamt 1. und 2. Ebene (Anlage 1a)
- interne Vergütungen enthalten

MVAG	Mittelverwendungs- und aufbringungsgruppen (1. und 2. Ebene)	VA 2024	VA 2023	RA 2022
211	Erträge aus der operativen Verwaltungstätigkeit	5.172.800,00	4.315.700,00	4.415.053,25
2111	Erträge aus eigenen Abgaben	895.600,00	663.100,00	695.002,68
2112	Erträge aus Ertragsanteilen	2.333.000,00	2.332.000,00	2.331.074,31
2113	Erträge aus Gebühren	650.800,00	563.500,00	555.994,45
2114	Erträge aus Leistungen	73.700,00	79.300,00	82.657,43
2115	Erträge aus Besitz und wirtschaftlicher Tätigkeit	88.000,00	88.600,00	81.447,35
2116	Erträge aus Veräußerung und sonstige Erträge	1.131.700,00	589.200,00	562.910,02
2117	Nicht finanzierungswirksame operative Erträge			105.967,01
212	Erträge aus Transfers	882.300,00	738.100,00	838.855,01
2121	Transferertrag von Trägern des öffentlichen Rechts	710.700,00	575.700,00	675.638,15
2122	Transferertrag von Beteiligungen			
2123	Transferertrag von Unternehmen (mit Finanzunternehmen)			
2124	Transferertrag von Haushalten und Organisationen ohne Erwerbscharakter	12.000,00	7.000,00	7.905,00
2125	Transferertrag vom Ausland			
2126	Investitions- und Tilgungszuschüsse zwischen Unternehmungen und Betrieben der Gebietskörperschaft und der Gebietskörperschaft			
2127	Nicht finanzierungswirksamer Transferertrag	159.600,00	155.400,00	155.311,86
213	Finanzerträge	29.500,00	26.800,00	27.646,94
2131	Erträge aus Zinsen	29.500,00	26.800,00	27.646,94
2132	Erträge aus Zinsen aus derivativen Finanzinstrumenten mit und ohne Grundgeschäft			
2133	Erträge aus Gewinnentnahmen von marktbestimmten Betrieben			
2134	Sonstige Finanzerträge			
2135	Erträge aus Dividenden/Gewinnausschüttungen			
2136	Sonstige nicht finanzierungswirksame Finanzerträge			
21	Summe Erträge	6.084.600,00	5.080.600,00	5.281.555,20
221	Personalaufwand	1.060.700,00	927.800,00	1.023.591,59
2211	Personalaufwand (Bezüge, Nebengebühren, Mehrleistungen)	830.800,00	719.600,00	792.693,57
2212	Gesetzlicher und freiwilliger Sozialaufwand	229.900,00	208.200,00	230.898,02
2213	Sonstiger Personalaufwand			
2214	Nicht finanzierungswirksamer Personalaufwand			
222	Sachaufwand	2.773.300,00	2.467.600,00	2.311.032,29
2221	Gebrauchs- und Verbrauchsgüter, Handelswaren	160.100,00	222.000,00	179.213,83
2222	Verwaltungs- und Betriebsaufwand	170.400,00	234.200,00	114.459,54
2223	Leasing- und Mietaufwand	155.200,00	141.900,00	117.815,45
2224	Instandhaltung	401.100,00	378.600,00	350.313,48
2225	Sonstiger Sachaufwand	1.162.300,00	823.400,00	736.401,39
2226	Nicht finanzierungswirksamer Sachaufwand	724.200,00	667.500,00	812.828,60

MVAG	Mittelverwendungs- und aufbringungsgruppen (1. und 2. Ebene)	VA 2024	VA 2023	RA 2022
223	Transferaufwand	1.532.200,00	1.524.700,00	1.367.737,99
2231	Transferaufwand an Träger des öffentlichen Rechts	1.504.300,00	1.497.300,00	1.338.201,22
2232	Transferaufwand an Beteiligungen			
2233	Transferaufwand an Unternehmen (mit Finanzunternehmen)	6.000,00	6.800,00	4.640,28
2234	Transferaufwand an Haushalte und Organisationen ohne Erwerbscharakter	21.900,00	20.600,00	24.896,49
2235	Transferaufwand an das Ausland			
2236	Investitions- und Tilgungszuschüsse zwischen Unternehmungen und Betrieben der Gebietskörperschaft und der Gebietskörperschaft			
2237	Nicht finanzierungswirksamer Transferaufwand			
224	Finanzaufwand	19.800,00	10.700,00	16.734,58
2241	Aufwendungen für Zinsen	15.800,00	6.700,00	12.809,47
2242	Zinsen und sonstige Aufwendungen aus derivativen Finanzinstrumenten mit und ohne Grundgeschäft			
2243	Gewinnentnahmen von Unternehmungen und marktbestimmten Betrieben der Gebietskörperschaft (innerhalb der Gebietskörperschaft)			
2244	Sonstiger Finanzaufwand	4.000,00	4.000,00	3.925,11
2245	Nicht finanzierungswirksamer Finanzaufwand			
22	Summe Aufwendungen	5.386.000,00	4.930.800,00	4.719.096,45
SA0	Saldo (0) Nettoergebnis (21 - 22)	698.600,00	149.800,00	562.458,75
230	Entnahmen von Haushaltsrücklagen	0,00	0,00	0,00
2301	Entnahmen von Haushaltsrücklagen			
240	Zuweisungen an Haushaltsrücklagen	0,00	0,00	0,00
2401	Zuweisungen an Haushaltsrücklagen			
SA01	Saldo (01) Haushaltsrücklagen (230 - 240)	0,00	0,00	0,00
SA00	Saldo (00) Nettoergebnis nach Haushaltsrücklagen (Saldo 0 + Saldo 01)	698.600,00	149.800,00	562.458,75

Finanzierungshaushalt Gesamt 1. Ebene (Anlage 1b)
- bereinigt um interne Vergütungen

MVAG	Mittelverwendungs- und -aufbringungsgruppen (1. Ebene)	VA 2024	VA 2023	RA 2022
OPERATIVE GEBARUNG				
311	Einzahlungen aus operativer Verwaltungstätigkeit	4.425.900,00	4.302.700,00	4.297.913,70
312	Einzahlungen aus Transfers	722.700,00	582.700,00	683.543,15
313	Einzahlungen aus Finanzerträgen	29.500,00	26.800,00	26.812,00
31	Summe Einzahlungen operative Gebarung	5.178.100,00	4.912.200,00	5.008.268,85
321	Auszahlungen aus Personalaufwand	1.060.700,00	927.800,00	1.023.591,59
322	Auszahlungen aus Sachaufwand	1.302.200,00	1.787.100,00	1.485.203,69
323	Auszahlungen aus Transfers	1.530.700,00	1.522.700,00	1.364.757,27
324	Auszahlungen aus Finanzaufwand	19.800,00	10.700,00	16.734,58
32	Summe Auszahlungen operative Gebarung	3.913.400,00	4.248.300,00	3.890.287,13
SA1	Saldo (1) Geldfluss aus der operativen Gebarung (31 – 32)	1.264.700,00	663.900,00	1.117.981,72
INVESTIVE GEBARUNG				
331	Einzahlungen aus der Investitionstätigkeit	487.000,00	240.000,00	175.215,50
332	Einzahlungen aus der Rückzahlung von Darlehen sowie gewährten Vorschüssen			8.900,00
333	Einzahlungen aus Kapitaltransfers	172.800,00	440.400,00	110.767,44
33	Summe Einzahlungen investive Gebarung	659.800,00	680.400,00	294.882,94
341	Auszahlungen aus der Investitionstätigkeit	2.052.600,00	2.067.300,00	1.182.042,44
342	Auszahlungen aus der Gewährung von Darlehen sowie gewährten Vorschüssen	50.000,00		
343	Auszahlungen aus Kapitaltransfers	1.500,00	2.000,00	2.980,72
34	Summe Auszahlungen investive Gebarung	2.104.100,00	2.069.300,00	1.185.023,16
SA2	Saldo (2) Geldfluss aus der investiven Gebarung (33 – 34)	-1.444.300,00	-1.388.900,00	-890.140,22
SA3	Saldo (3) Nettofinanzierungssaldo (Saldo 1 + Saldo 2)	-179.600,00	-725.000,00	227.841,50

MVAG	Mittelverwendungs- und -aufbringungsgruppen (1. Ebene)	VA 2024	VA 2023	RA 2022
FINANZIERUNGSTÄTIGKEIT				
351	Einzahlungen aus der Aufnahme von Finanzschulden	1.050.000,00	312.000,00	558.531,23
353	Einzahlungen infolge eines Kapitaltausches bei derivativen Finanzinstrumenten mit Grundgeschäft			
355	Einzahlungen aus dem Abgang von Finanzinstrumenten			
35	Summe Einzahlungen aus der Finanzierungstätigkeit	1.050.000,00	312.000,00	558.531,23
361	Auszahlungen aus der Tilgung von Finanzschulden	258.800,00	221.800,00	178.842,76
363	Auszahlungen infolge eines Kapitaltausches bei derivativen Finanzinstrumenten mit Grundgeschäft			
365	Auszahlungen für den Erwerb von Finanzinstrumenten			
36	Summe Auszahlungen aus der Finanzierungstätigkeit	258.800,00	221.800,00	178.842,76
SA4	Saldo (4) Geldfluss aus der Finanzierungstätigkeit (35 – 36)	791.200,00	90.200,00	379.688,47
SA5	Saldo (5) Geldfluss aus der voranschlagswirksamen Gebarung (Saldo 3 + Saldo 4)	611.600,00	-634.800,00	607.529,97

Finanzierungshaushalt Gesamt 1. und 2. Ebene (Anlage 1b)
- interne Vergütungen enthalten

MVAG	Mittelverwendungs- und aufbringungsgruppen (1. und 2. Ebene)	VA 2024	VA 2023	RA 2022
311	Einzahlungen aus operativer Verwaltungstätigkeit	4.438.900,00	4.315.700,00	4.310.913,70
3111	Einzahlungen aus eigenen Abgaben	895.600,00	663.100,00	693.371,09
3112	Einzahlungen aus Ertragsanteilen	2.333.000,00	2.332.000,00	2.331.074,31
3113	Einzahlungen aus Gebühren	650.800,00	563.500,00	550.835,73
3114	Einzahlungen aus Leistungen	73.700,00	79.300,00	81.401,01
3115	Einzahlungen aus Besitz und wirtschaftlicher Tätigkeit	88.000,00	88.600,00	81.447,35
3116	Einzahlungen aus Veräußerung von geringwertigen Wirtschaftsgütern (GWG) und sonstige Einzahlungen	397.800,00	589.200,00	572.784,21
312	Einzahlungen aus Transfers	722.700,00	582.700,00	683.543,15
3121	Transferzahlungen von Trägern des öffentlichen Rechts	710.700,00	575.700,00	675.638,15
3122	Transferzahlungen von Beteiligungen			
3123	Transferzahlungen von Unternehmen (inkl. Finanzunternehmen)			
3124	Transferzahlungen von Haushalten und Organisationen ohne Erwerbscharakter	12.000,00	7.000,00	7.905,00
3125	Transferzahlungen vom Ausland			
3126	Investitions- und Tilgungszuschüsse zwischen Unternehmungen und Betrieben der Gebietskörperschaft und der Gebietskörperschaft			
313	Einzahlungen aus Finanzerträgen	29.500,00	26.800,00	26.812,00
3131	Einzahlungen aus Zinserträgen	29.500,00	26.800,00	26.812,00
3132	Einzahlungen aus Zinsen aus derivativen Finanzinstrumenten mit und ohne Grundgeschäft			
3133	Einzahlungen aus Gewinnentnahmen von marktbestimmten Betrieben			
3134	Sonstige Einzahlungen aus Finanzerträgen			
3135	Einzahlungen aus Dividenden/Gewinnausschüttungen			
31	Summe Einzahlungen operative Gebarung	5.191.100,00	4.925.200,00	5.021.268,85
321	Auszahlungen aus Personalaufwand	1.060.700,00	927.800,00	1.023.591,59
3211	Auszahlungen für Personalaufwand (Bezüge, Nebengebühren, und Mehrleistungsvergütungen)	830.800,00	719.600,00	792.693,57
3212	Auszahlungen für gesetzliche und freiwillige Sozialaufwendungen	229.900,00	208.200,00	230.898,02
3213	Auszahlungen aus sonstigem Personalaufwand			
322	Auszahlungen aus Sachaufwand	1.315.200,00	1.800.100,00	1.498.203,69
3221	Auszahlungen für Gebrauchs- und Verbrauchsgüter, Handelswaren	160.100,00	222.000,00	179.213,83
3222	Auszahlungen für Verwaltungs- und Betriebsaufwand	170.400,00	234.200,00	114.459,54
3223	Auszahlungen für Leasing- und Mietaufwand	155.200,00	141.900,00	117.815,45
3224	Auszahlungen für Instandhaltung	401.100,00	378.600,00	350.313,48
3225	Sonstige Auszahlungen aus Sachaufwand	428.400,00	823.400,00	736.401,39
3226	Auszahlungen aus der Inanspruchnahme von Haftungen			
323	Auszahlungen aus Transfers	1.530.700,00	1.522.700,00	1.364.757,27
3231	Transferzahlungen an Träger des öffentlichen Rechts	1.504.300,00	1.497.300,00	1.338.201,22
3232	Transferzahlungen an Beteiligungen			

MVAG	Mittelverwendungs- und aufbringungsgruppen (1. und 2. Ebene)	VA 2024	VA 2023	RA 2022
3233	Transferzahlungen an Unternehmen (inkl. Finanzunternehmen)	4.500,00	4.800,00	4.159,56
3234	Transferzahlungen an Haushalte und Organisationen ohne Erwerbscharakter	21.900,00	20.600,00	22.396,49
3235	Transferzahlungen an das Ausland			
3236	Investitions- und Tilgungszuschüsse zwischen Unternehmungen und Betrieben der Gebietskörperschaft und der Gebietskörperschaft			
324	Auszahlungen aus Finanzaufwand	19.800,00	10.700,00	16.734,58
3241	Auszahlungen für Zinsen	15.800,00	6.700,00	12.809,47
3242	Auszahlungen für Zinsen aus derivativen Finanzinstrumenten mit und ohne Grundgeschäft			
3243	Auszahlungen aus Gewinnentnahmen von marktbestimmten Betrieben			
3244	Sonstige Auszahlungen aus Finanzaufwendungen	4.000,00	4.000,00	3.925,11
32	Summe Auszahlungen operative Gebarung	3.926.400,00	4.261.300,00	3.903.287,13
SA1	Saldo (1) Geldfluss aus der operativen Gebarung (31 – 32)	1.264.700,00	663.900,00	1.117.981,72
331	Einzahlungen aus der Investitionstätigkeit	487.000,00	240.000,00	175.215,50
3311	Einzahlungen aus der Veräußerung von immateriellem Vermögen			
3312	Einzahlungen aus der Veräußerung von Grundstücken und Grundstückeinrichtungen	487.000,00	240.000,00	175.215,50
3313	Einzahlungen aus der Veräußerung von Gebäuden und Bauten			
3314	Einzahlungen aus der Veräußerung von technischen Anlagen, Fahrzeugen und Maschinen			
3315	Einzahlungen aus der Veräußerung von Amts-, Betriebs- und Geschäftsausstattung			
3316	Einzahlungen aus der Veräußerung von Kulturgütern			
3317	Einzahlungen aus der Veräußerung von Beteiligungen			
3318	Einzahlungen aus der Veräußerung von kofinanzierten Schutzbauten			
332	Einzahlungen aus der Rückzahlung von Darlehen sowie gewährten Vorschüssen	0,00	0,00	8.900,00
3321	Einzahlungen aus Darlehen an Träger des öffentlichen Rechts			
3322	Einzahlungen aus Darlehen an Beteiligungen			
3323	Einzahlungen aus Darlehen an Unternehmen und Haushalte			
3325	Einzahlungen aus Vorschüssen und Anzahlungen			8.900,00
333	Einzahlungen aus Kapitaltransfers	172.800,00	440.400,00	110.767,44
3331	Kapitaltransferzahlungen von Trägern des öffentlichen Rechts	147.800,00	390.400,00	66.327,39
3332	Kapitaltransferzahlungen von Beteiligungen			
3333	Kapitaltransferzahlungen von Unternehmen			38.792,09
3334	Kapitaltransferzahlungen von Haushalten und Organisationen ohne Erwerbscharakter	25.000,00	50.000,00	5.647,96
3335	Kapitaltransferzahlungen vom Ausland			
33	Summe Einzahlungen investive Gebarung	659.800,00	680.400,00	294.882,94
341	Auszahlungen aus der Investitionstätigkeit	2.052.600,00	2.067.300,00	1.182.042,44
3411	Auszahlungen für den Erwerb von immateriellem Vermögen	10.000,00	9.000,00	17.560,17

MVAG	Mittelverwendungs- und aufbringungsgruppen (1. und 2. Ebene)	VA 2024	VA 2023	RA 2022
3412	Auszahlungen für den Erwerb von Grundstücken und Grundstückseinrichtungen	1.596.100,00	1.662.700,00	858.707,14
3413	Auszahlungen für den Erwerb von Gebäuden und Bauten	428.000,00	255.400,00	76.710,88
3414	Auszahlungen für den Erwerb von technischen Anlagen, Fahrzeugen und Maschinen	9.500,00	83.100,00	64.536,73
3415	Auszahlungen für den Erwerb von Amts-, Betriebs- und Geschäftsausstattung	9.000,00	10.500,00	42.179,00
3416	Auszahlungen für den Erwerb von Kulturgütern		46.600,00	122.348,52
3417	Auszahlungen für den Erwerb von Beteiligungen			
3418	Auszahlungen für den Erwerb von kofinanzierten Schutzbauten			
342	Auszahlungen aus der Gewährung von Darlehen sowie gewährten Vorschüssen	50.000,00	0,00	0,00
3421	Auszahlungen von Darlehen an Träger des öffentlichen Rechts			
3422	Auszahlungen von Darlehen an Beteiligungen			
3423	Auszahlungen von Darlehen an Unternehmen und Haushalte	50.000,00		
3425	Auszahlungen von Vorschüssen und Anzahlungen			
343	Auszahlungen aus Kapitaltransfers	1.500,00	2.000,00	2.980,72
3431	Kapitaltransferzahlungen an Träger des öffentlichen Rechts			
3432	Kapitaltransferzahlungen an Beteiligungen			
3433	Kapitaltransferzahlungen an Unternehmen (Finanzunternehmen)	1.500,00	2.000,00	480,72
3434	Kapitaltransferzahlungen an Haushalte und Organisationen ohne Erwerbscharakter			2.500,00
3435	Kapitaltransferzahlungen an das Ausland			
34	Summe Auszahlungen investive Gebarung	2.104.100,00	2.069.300,00	1.185.023,16
SA2	Saldo (2) Geldfluss aus der investiven Gebarung (33 – 34)	-1.444.300,00	-1.388.900,00	-890.140,22
SA3	Saldo (3) Nettofinanzierungssaldo (Saldo 1 + Saldo 2)	-179.600,00	-725.000,00	227.841,50
351	Einzahlungen aus der Aufnahme von Finanzschulden	1.050.000,00	312.000,00	558.531,23
3511	Einzahlungen aus empfangenen Darlehen von öffentlichen Körperschaften und Rechtsträgern			4.231,23
3512	Einzahlungen aus empfangenen Darlehen von Beteiligungen			
3513	Einzahlungen aus empfangenen Darlehen von Unternehmen und privaten Haushalten			60.600,00
3514	Einzahlungen aus Finanzschulden (Finanzunternehmen)	1.050.000,00	312.000,00	493.700,00
3515	Einzahlungen aus Aufnahmen von Leasingverbindlichkeiten			
353	Einzahlungen infolge eines Kapitaltausches bei derivativen Finanzinstrumenten mit Grundgeschäft	0,00	0,00	0,00
3530	Einzahlungen infolge eines Kapitaltausches bei derivativen Finanzinstrumenten mit Grundgeschäft			
355	Einzahlungen aus dem Abgang von Finanzinstrumenten	0,00	0,00	0,00
3550	Einzahlungen aus dem Abgang von Finanzinstrumenten			
35	Summe Einzahlungen aus der Finanzierungstätigkeit	1.050.000,00	312.000,00	558.531,23

MVAG	Mittelverwendungs- und aufbringungsgruppen (1. und 2. Ebene)	VA 2024	VA 2023	RA 2022
361	Auszahlungen aus der Tilgung von Finanzschulden	258.800,00	221.800,00	178.842,76
3611	Auszahlungen aus empfangenen Darlehen von öffentlichen Körperschaften und Rechtsträgern			
3612	Auszahlungen aus empfangenen Darlehen von Beteiligungen			
3613	Auszahlungen aus empfangenen Darlehen von Unternehmen und privaten Haushalten	5.900,00	6.000,00	
3614	Auszahlungen aus Finanzschulden	252.900,00	215.800,00	178.842,76
3615	Auszahlungen aus Rückzahlungen von Leasingverbindlichkeiten			
363	Auszahlungen infolge eines Kapitaltausches bei derivativen Finanzinstrumenten mit Grundgeschäft	0,00	0,00	0,00
3630	Auszahlungen infolge eines Kapitaltausches bei derivativen Finanzinstrumenten mit Grundgeschäft			
365	Auszahlungen für den Erwerb von Finanzinstrumenten	0,00	0,00	0,00
3650	Auszahlungen für den Erwerb von Finanzinstrumenten			
36	Summe Auszahlungen aus der Finanzierungstätigkeit	258.800,00	221.800,00	178.842,76
SA4	Saldo (4) Geldfluss aus der Finanzierungstätigkeit (35 – 36)	791.200,00	90.200,00	379.688,47
SA5	Saldo (5) Geldfluss aus der voranschlagswirksamen Gebarung (Saldo 3 + Saldo 4)	611.600,00	-634.800,00	607.529,97

Ergebnishaushalt Bereichsbudget 1. und 2. Ebene (Anlage 1a)

Vertretungskörper und allgemeine Verwaltung (Gruppe 0)

MVAG	Mittelverwendungs- und -aufbringungsgruppen (1. und 2. Ebene)	VA 2024	VA 2023	RA 2022
211	Erträge aus der operativen Verwaltungstätigkeit	59.900,00	22.900,00	55.342,57
2111	Erträge aus eigenen Abgaben			
2112	Erträge aus Ertragsanteilen			
2113	Erträge aus Gebühren			
2114	Erträge aus Leistungen	16.600,00	15.600,00	15.126,21
2115	Erträge aus Besitz und wirtschaftlicher Tätigkeit	7.000,00	7.000,00	6.420,00
2116	Erträge aus Veräußerung und sonstige Erträge	36.300,00	300,00	33.796,36
2117	Nicht finanzierungswirksame operative Erträge			
212	Erträge aus Transfers	50.000,00	0,00	0,00
2121	Transferertrag von Trägern des öffentlichen Rechts	50.000,00		
2122	Transferertrag von Beteiligungen			
2123	Transferertrag von Unternehmen (mit Finanzunternehmen)			
2124	Transferertrag von Haushalten und Organisationen ohne Erwerbscharakter			
2125	Transferertrag vom Ausland			
2126	Investitions- und Tilgungszuschüsse zwischen Unternehmungen und Betrieben der Gebietskörperschaft und der Gebietskörperschaft			
2127	Nicht finanzierungswirksamer Transferertrag			
213	Finanzerträge	0,00	0,00	0,00
2131	Erträge aus Zinsen			
2132	Erträge aus Zinsen aus derivativen Finanzinstrumenten mit und ohne Grundgeschäft			
2133	Erträge aus Gewinnentnahmen von marktbestimmten Betrieben			
2134	Sonstige Finanzerträge			
2135	Erträge aus Dividenden/Gewinnausschüttungen			
2136	Sonstige nicht finanzierungswirksame Finanzerträge			
21	Summe Erträge	109.900,00	22.900,00	55.342,57
221	Personalaufwand	265.800,00	233.600,00	315.895,81
2211	Personalaufwand (Bezüge, Nebengebühren, Mehrleistungen)	201.800,00	176.000,00	234.868,37
2212	Gesetzlicher und freiwilliger Sozialaufwand	64.000,00	57.600,00	81.027,44
2213	Sonstiger Personalaufwand			
2214	Nicht finanzierungswirksamer Personalaufwand			
222	Sachaufwand	332.200,00	328.200,00	301.651,52
2221	Gebrauchs- und Verbrauchsgüter, Handelswaren	17.700,00	30.400,00	19.999,07
2222	Verwaltungs- und Betriebsaufwand	37.100,00	38.000,00	25.809,51

Vertretungskörper und allgemeine Verwaltung (Gruppe 0)

MVAG	Mittelverwendungs- und -aufbringungsgruppen (1. und 2. Ebene)	VA 2024	VA 2023	RA 2022
2223	Leasing- und Mietaufwand			
2224	Instandhaltung	11.600,00	8.300,00	10.527,52
2225	Sonstiger Sachaufwand	251.700,00	237.100,00	228.958,89
2226	Nicht finanzierungswirksamer Sachaufwand	14.100,00	14.400,00	16.356,53
223	Transferaufwand	34.300,00	44.100,00	40.744,10
2231	Transferaufwand an Träger des öffentlichen Rechts	24.300,00	34.300,00	29.231,86
2232	Transferaufwand an Beteiligungen			
2233	Transferaufwand an Unternehmen (mit Finanzunternehmen)	4.500,00	4.800,00	4.159,56
2234	Transferaufwand an Haushalte und Organisationen ohne Erwerbscharakter	5.500,00	5.000,00	7.352,68
2235	Transferaufwand an das Ausland			
2236	Investitions- und Tilgungszuschüsse zwischen Unternehmungen und Betrieben der Gebietskörperschaft und der Gebietskörperschaft			
2237	Nicht finanzierungswirksamer Transferaufwand			
224	Finanzaufwand	0,00	0,00	0,00
2241	Aufwendungen für Zinsen			
2242	Zinsen und sonstige Aufwendungen aus derivativen Finanzinstrumenten mit und ohne Grundgeschäft			
2243	Gewinnentnahmen von Unternehmungen und marktbestimmten Betrieben der Gebietskörperschaft (innerhalb der Gebietskörperschaft)			
2244	Sonstiger Finanzaufwand			
2245	Nicht finanzierungswirksamer Finanzaufwand			
22	Summe Aufwendungen	632.300,00	605.900,00	658.291,43
SA0	Saldo (0) Nettoergebnis (21 - 22)	-522.400,00	-583.000,00	-602.948,86
230	Entnahmen von Haushaltsrücklagen	0,00	0,00	0,00
2301	Entnahmen von Haushaltsrücklagen			
240	Zuweisungen an Haushaltsrücklagen	0,00	0,00	0,00
2401	Zuweisungen an Haushaltsrücklagen			
SA01	Saldo (01) Haushaltsrücklagen (230 - 240)	0,00	0,00	0,00
SA00	Saldo (00) Nettoergebnis nach Haushaltsrücklagen (Saldo 0 + Saldo 01)	-522.400,00	-583.000,00	-602.948,86

Öffentliche Ordnung und Sicherheit (Gruppe 1)

MVAG	Mittelverwendungs- und -aufbringungsgruppen (1. und 2. Ebene)	VA 2024	VA 2023	RA 2022
211	Erträge aus der operativen Verwaltungstätigkeit	2.100,00	30.400,00	2.186,97
2111	Erträge aus eigenen Abgaben			
2112	Erträge aus Ertragsanteilen			
2113	Erträge aus Gebühren			
2114	Erträge aus Leistungen	2.000,00	2.000,00	1.998,70
2115	Erträge aus Besitz und wirtschaftlicher Tätigkeit			
2116	Erträge aus Veräußerung und sonstige Erträge	100,00	28.400,00	188,27
2117	Nicht finanzierungswirksame operative Erträge			
212	Erträge aus Transfers	0,00	0,00	0,00
2121	Transferertrag von Trägern des öffentlichen Rechts			
2122	Transferertrag von Beteiligungen			
2123	Transferertrag von Unternehmen (mit Finanzunternehmen)			
2124	Transferertrag von Haushalten und Organisationen ohne Erwerbscharakter			
2125	Transferertrag vom Ausland			
2126	Investitions- und Tilgungszuschüsse zwischen Unternehmungen und Betrieben der Gebietskörperschaft und der Gebietskörperschaft			
2127	Nicht finanzierungswirksamer Transferertrag			
213	Finanzerträge	0,00	0,00	0,00
2131	Erträge aus Zinsen			
2132	Erträge aus Zinsen aus derivativen Finanzinstrumenten mit und ohne Grundgeschäft			
2133	Erträge aus Gewinnentnahmen von marktbestimmten Betrieben			
2134	Sonstige Finanzerträge			
2135	Erträge aus Dividenden/Gewinnausschüttungen			
2136	Sonstige nicht finanzierungswirksame Finanzerträge			
21	Summe Erträge	2.100,00	30.400,00	2.186,97
221	Personalaufwand	0,00	0,00	0,00
2211	Personalaufwand (Bezüge, Nebengebühren, Mehrleistungen)			
2212	Gesetzlicher und freiwilliger Sozialaufwand			
2213	Sonstiger Personalaufwand			
2214	Nicht finanzierungswirksamer Personalaufwand			
222	Sachaufwand	9.500,00	10.700,00	7.489,38
2221	Gebrauchs- und Verbrauchsgüter, Handelswaren	300,00	800,00	
2222	Verwaltungs- und Betriebsaufwand	7.100,00	9.900,00	7.410,18

Öffentliche Ordnung und Sicherheit (Gruppe 1)

MVAG	Mittelverwendungs- und -aufbringungsgruppen (1. und 2. Ebene)	VA 2024	VA 2023	RA 2022
2223	Leasing- und Mietaufwand			
2224	Instandhaltung			
2225	Sonstiger Sachaufwand			79,20
2226	Nicht finanzierungswirksamer Sachaufwand	2.100,00		
223	Transferaufwand	13.800,00	132.500,00	4.066,87
2231	Transferaufwand an Träger des öffentlichen Rechts	13.300,00	132.000,00	3.147,00
2232	Transferaufwand an Beteiligungen			
2233	Transferaufwand an Unternehmen (mit Finanzunternehmen)			
2234	Transferaufwand an Haushalte und Organisationen ohne Erwerbscharakter	500,00	500,00	919,87
2235	Transferaufwand an das Ausland			
2236	Investitions- und Tilgungszuschüsse zwischen Unternehmungen und Betrieben der Gebietskörperschaft und der Gebietskörperschaft			
2237	Nicht finanzierungswirksamer Transferaufwand			
224	Finanzaufwand	0,00	0,00	0,00
2241	Aufwendungen für Zinsen			
2242	Zinsen und sonstige Aufwendungen aus derivativen Finanzinstrumenten mit und ohne Grundgeschäft			
2243	Gewinnentnahmen von Unternehmungen und marktbestimmten Betrieben der Gebietskörperschaft (innerhalb der Gebietskörperschaft)			
2244	Sonstiger Finanzaufwand			
2245	Nicht finanzierungswirksamer Finanzaufwand			
22	Summe Aufwendungen	23.300,00	143.200,00	11.556,25
SA0	Saldo (0) Nettoergebnis (21 - 22)	-21.200,00	-112.800,00	-9.369,28
230	Entnahmen von Haushaltsrücklagen	0,00	0,00	0,00
2301	Entnahmen von Haushaltsrücklagen			
240	Zuweisungen an Haushaltsrücklagen	0,00	0,00	0,00
2401	Zuweisungen an Haushaltsrücklagen			
SA01	Saldo (01) Haushaltsrücklagen (230 - 240)	0,00	0,00	0,00
SA00	Saldo (00) Nettoergebnis nach Haushaltsrücklagen (Saldo 0 + Saldo 01)	-21.200,00	-112.800,00	-9.369,28

Unterricht, Erziehung, Sport und Wissenschaft (Gruppe 2)

MVAG	Mittelverwendungs- und -aufbringungsgruppen (1. und 2. Ebene)	VA 2024	VA 2023	RA 2022
211	Erträge aus der operativen Verwaltungstätigkeit	332.000,00	138.600,00	110.736,50
2111	Erträge aus eigenen Abgaben			
2112	Erträge aus Ertragsanteilen			
2113	Erträge aus Gebühren			
2114	Erträge aus Leistungen	51.100,00	61.700,00	47.862,47
2115	Erträge aus Besitz und wirtschaftlicher Tätigkeit	53.000,00	52.600,00	51.030,10
2116	Erträge aus Veräußerung und sonstige Erträge	227.900,00	24.300,00	11.843,93
2117	Nicht finanzierungswirksame operative Erträge			
212	Erträge aus Transfers	157.200,00	207.100,00	110.279,05
2121	Transferertrag von Trägern des öffentlichen Rechts	150.000,00	200.000,00	103.207,05
2122	Transferertrag von Beteiligungen			
2123	Transferertrag von Unternehmen (mit Finanzunternehmen)			
2124	Transferertrag von Haushalten und Organisationen ohne Erwerbscharakter			
2125	Transferertrag vom Ausland			
2126	Investitions- und Tilgungszuschüsse zwischen Unternehmungen und Betrieben der Gebietskörperschaft und der Gebietskörperschaft			
2127	Nicht finanzierungswirksamer Transferertrag	7.200,00	7.100,00	7.072,00
213	Finanzerträge	29.400,00	26.700,00	27.621,00
2131	Erträge aus Zinsen	29.400,00	26.700,00	27.621,00
2132	Erträge aus Zinsen aus derivativen Finanzinstrumenten mit und ohne Grundgeschäft			
2133	Erträge aus Gewinnentnahmen von marktbestimmten Betrieben			
2134	Sonstige Finanzerträge			
2135	Erträge aus Dividenden/Gewinnausschüttungen			
2136	Sonstige nicht finanzierungswirksame Finanzerträge			
21	Summe Erträge	518.600,00	372.400,00	248.636,55
221	Personalaufwand	393.000,00	330.000,00	353.903,38
2211	Personalaufwand (Bezüge, Nebengebühren, Mehrleistungen)	312.800,00	258.700,00	278.228,92
2212	Gesetzlicher und freiwilliger Sozialaufwand	80.200,00	71.300,00	75.674,46
2213	Sonstiger Personalaufwand			
2214	Nicht finanzierungswirksamer Personalaufwand			
222	Sachaufwand	468.200,00	534.000,00	429.018,08
2221	Gebrauchs- und Verbrauchsgüter, Handelswaren	107.800,00	151.300,00	116.675,17
2222	Verwaltungs- und Betriebsaufwand	48.200,00	72.200,00	32.402,06

Unterricht, Erziehung, Sport und Wissenschaft (Gruppe 2)

MVAG	Mittelverwendungs- und -aufbringungsgruppen (1. und 2. Ebene)	VA 2024	VA 2023	RA 2022
2223	Leasing- und Mietaufwand	155.200,00	141.700,00	114.540,00
2224	Instandhaltung	37.500,00	69.800,00	62.408,44
2225	Sonstiger Sachaufwand	30.700,00	25.800,00	32.023,87
2226	Nicht finanzierungswirksamer Sachaufwand	88.800,00	73.200,00	70.968,54
223	Transferaufwand	263.200,00	238.900,00	252.642,62
2231	Transferaufwand an Träger des öffentlichen Rechts	262.400,00	236.900,00	251.861,52
2232	Transferaufwand an Beteiligungen			
2233	Transferaufwand an Unternehmen (mit Finanzunternehmen)			
2234	Transferaufwand an Haushalte und Organisationen ohne Erwerbscharakter	800,00	2.000,00	781,10
2235	Transferaufwand an das Ausland			
2236	Investitions- und Tilgungszuschüsse zwischen Unternehmungen und Betrieben der Gebietskörperschaft und der Gebietskörperschaft			
2237	Nicht finanzierungswirksamer Transferaufwand			
224	Finanzaufwand	1.300,00	1.700,00	2.471,27
2241	Aufwendungen für Zinsen	1.300,00	1.700,00	2.471,27
2242	Zinsen und sonstige Aufwendungen aus derivativen Finanzinstrumenten mit und ohne Grundgeschäft			
2243	Gewinnentnahmen von Unternehmungen und marktbestimmten Betrieben der Gebietskörperschaft (innerhalb der Gebietskörperschaft)			
2244	Sonstiger Finanzaufwand			
2245	Nicht finanzierungswirksamer Finanzaufwand			
22	Summe Aufwendungen	1.125.700,00	1.104.600,00	1.038.035,35
SA0	Saldo (0) Nettoergebnis (21 - 22)	-607.100,00	-732.200,00	-789.398,80
230	Entnahmen von Haushaltsrücklagen	0,00	0,00	0,00
2301	Entnahmen von Haushaltsrücklagen			
240	Zuweisungen an Haushaltsrücklagen	0,00	0,00	0,00
2401	Zuweisungen an Haushaltsrücklagen			
SA01	Saldo (01) Haushaltsrücklagen (230 - 240)	0,00	0,00	0,00
SA00	Saldo (00) Nettoergebnis nach Haushaltsrücklagen (Saldo 0 + Saldo 01)	-607.100,00	-732.200,00	-789.398,80

Kunst, Kultur und Kultus (Gruppe 3)

MVAG	Mittelverwendungs- und -aufbringungsgruppen (1. und 2. Ebene)	VA 2024	VA 2023	RA 2022
211	Erträge aus der operativen Verwaltungstätigkeit	100,00	38.200,00	121.094,52
2111	Erträge aus eigenen Abgaben			
2112	Erträge aus Ertragsanteilen			
2113	Erträge aus Gebühren			
2114	Erträge aus Leistungen			
2115	Erträge aus Besitz und wirtschaftlicher Tätigkeit			
2116	Erträge aus Veräußerung und sonstige Erträge	100,00	38.200,00	121.094,52
2117	Nicht finanzierungswirksame operative Erträge			
212	Erträge aus Transfers	200,00	200,00	170,00
2121	Transferertrag von Trägern des öffentlichen Rechts			
2122	Transferertrag von Beteiligungen			
2123	Transferertrag von Unternehmen (mit Finanzunternehmen)			
2124	Transferertrag von Haushalten und Organisationen ohne Erwerbscharakter			
2125	Transferertrag vom Ausland			
2126	Investitions- und Tilgungszuschüsse zwischen Unternehmungen und Betrieben der Gebietskörperschaft und der Gebietskörperschaft			
2127	Nicht finanzierungswirksamer Transferertrag	200,00	200,00	170,00
213	Finanzerträge	0,00	0,00	0,00
2131	Erträge aus Zinsen			
2132	Erträge aus Zinsen aus derivativen Finanzinstrumenten mit und ohne Grundgeschäft			
2133	Erträge aus Gewinnentnahmen von marktbestimmten Betrieben			
2134	Sonstige Finanzerträge			
2135	Erträge aus Dividenden/Gewinnausschüttungen			
2136	Sonstige nicht finanzierungswirksame Finanzerträge			
21	Summe Erträge	300,00	38.400,00	121.264,52
221	Personalaufwand	0,00	0,00	0,00
2211	Personalaufwand (Bezüge, Nebengebühren, Mehrleistungen)			
2212	Gesetzlicher und freiwilliger Sozialaufwand			
2213	Sonstiger Personalaufwand			
2214	Nicht finanzierungswirksamer Personalaufwand			
222	Sachaufwand	8.200,00	8.900,00	5.375,05
2221	Gebrauchs- und Verbrauchsgüter, Handelswaren			
2222	Verwaltungs- und Betriebsaufwand			466,82

Kunst, Kultur und Kultus (Gruppe 3)

MVAG	Mittelverwendungs- und -aufbringungsgruppen (1. und 2. Ebene)	VA 2024	VA 2023	RA 2022
2223	Leasing- und Mietaufwand			
2224	Instandhaltung			
2225	Sonstiger Sachaufwand	5.000,00	7.200,00	3.349,48
2226	Nicht finanzierungswirksamer Sachaufwand	3.200,00	1.700,00	1.558,75
223	Transferaufwand	28.100,00	19.100,00	15.106,35
2231	Transferaufwand an Träger des öffentlichen Rechts	28.100,00	19.100,00	12.106,35
2232	Transferaufwand an Beteiligungen			
2233	Transferaufwand an Unternehmen (mit Finanzunternehmen)			
2234	Transferaufwand an Haushalte und Organisationen ohne Erwerbscharakter			3.000,00
2235	Transferaufwand an das Ausland			
2236	Investitions- und Tilgungszuschüsse zwischen Unternehmungen und Betrieben der Gebietskörperschaft und der Gebietskörperschaft			
2237	Nicht finanzierungswirksamer Transferaufwand			
224	Finanzaufwand	0,00	0,00	0,00
2241	Aufwendungen für Zinsen			
2242	Zinsen und sonstige Aufwendungen aus derivativen Finanzinstrumenten mit und ohne Grundgeschäft			
2243	Gewinnentnahmen von Unternehmungen und marktbestimmten Betrieben der Gebietskörperschaft (innerhalb der Gebietskörperschaft)			
2244	Sonstiger Finanzaufwand			
2245	Nicht finanzierungswirksamer Finanzaufwand			
22	Summe Aufwendungen	36.300,00	28.000,00	20.481,40
SA0	Saldo (0) Nettoergebnis (21 - 22)	-36.000,00	10.400,00	100.783,12
230	Entnahmen von Haushaltsrücklagen	0,00	0,00	0,00
2301	Entnahmen von Haushaltsrücklagen			
240	Zuweisungen an Haushaltsrücklagen	0,00	0,00	0,00
2401	Zuweisungen an Haushaltsrücklagen			
SA01	Saldo (01) Haushaltsrücklagen (230 - 240)	0,00	0,00	0,00
SA00	Saldo (00) Nettoergebnis nach Haushaltsrücklagen (Saldo 0 + Saldo 01)	-36.000,00	10.400,00	100.783,12

Soziale Wohlfahrt und Wohnbauförderung (Gruppe 4)

MVAG	Mittelverwendungs- und -aufbringungsgruppen (1. und 2. Ebene)	VA 2024	VA 2023	RA 2022
211	Erträge aus der operativen Verwaltungstätigkeit	0,00	0,00	0,00
2111	Erträge aus eigenen Abgaben			
2112	Erträge aus Ertragsanteilen			
2113	Erträge aus Gebühren			
2114	Erträge aus Leistungen			
2115	Erträge aus Besitz und wirtschaftlicher Tätigkeit			
2116	Erträge aus Veräußerung und sonstige Erträge			
2117	Nicht finanzierungswirksame operative Erträge			
212	Erträge aus Transfers	0,00	0,00	0,00
2121	Transferertrag von Trägern des öffentlichen Rechts			
2122	Transferertrag von Beteiligungen			
2123	Transferertrag von Unternehmen (mit Finanzunternehmen)			
2124	Transferertrag von Haushalten und Organisationen ohne Erwerbscharakter			
2125	Transferertrag vom Ausland			
2126	Investitions- und Tilgungszuschüsse zwischen Unternehmungen und Betrieben der Gebietskörperschaft und der Gebietskörperschaft			
2127	Nicht finanzierungswirksamer Transferertrag			
213	Finanzerträge	0,00	0,00	0,00
2131	Erträge aus Zinsen			
2132	Erträge aus Zinsen aus derivativen Finanzinstrumenten mit und ohne Grundgeschäft			
2133	Erträge aus Gewinnentnahmen von marktbestimmten Betrieben			
2134	Sonstige Finanzerträge			
2135	Erträge aus Dividenden/Gewinnausschüttungen			
2136	Sonstige nicht finanzierungswirksame Finanzerträge			
21	Summe Erträge	0,00	0,00	0,00
221	Personalaufwand	0,00	0,00	0,00
2211	Personalaufwand (Bezüge, Nebengebühren, Mehrleistungen)			
2212	Gesetzlicher und freiwilliger Sozialaufwand			
2213	Sonstiger Personalaufwand			
2214	Nicht finanzierungswirksamer Personalaufwand			
222	Sachaufwand	1.000,00	1.000,00	970,10
2221	Gebrauchs- und Verbrauchsgüter, Handelswaren	1.000,00	1.000,00	970,10
2222	Verwaltungs- und Betriebsaufwand			

Soziale Wohlfahrt und Wohnbauförderung (Gruppe 4)

MVAG	Mittelverwendungs- und -aufbringungsgruppen (1. und 2. Ebene)	VA 2024	VA 2023	RA 2022
2223	Leasing- und Mietaufwand			
2224	Instandhaltung			
2225	Sonstiger Sachaufwand			
2226	Nicht finanzierungswirksamer Sachaufwand			
223	Transferaufwand	493.100,00	417.100,00	402.798,93
2231	Transferaufwand an Träger des öffentlichen Rechts	493.000,00	417.000,00	402.798,93
2232	Transferaufwand an Beteiligungen			
2233	Transferaufwand an Unternehmen (mit Finanzunternehmen)			
2234	Transferaufwand an Haushalte und Organisationen ohne Erwerbscharakter	100,00	100,00	
2235	Transferaufwand an das Ausland			
2236	Investitions- und Tilgungszuschüsse zwischen Unternehmungen und Betrieben der Gebietskörperschaft und der Gebietskörperschaft			
2237	Nicht finanzierungswirksamer Transferaufwand			
224	Finanzaufwand	0,00	0,00	0,00
2241	Aufwendungen für Zinsen			
2242	Zinsen und sonstige Aufwendungen aus derivativen Finanzinstrumenten mit und ohne Grundgeschäft			
2243	Gewinnentnahmen von Unternehmungen und marktbestimmten Betrieben der Gebietskörperschaft (innerhalb der Gebietskörperschaft)			
2244	Sonstiger Finanzaufwand			
2245	Nicht finanzierungswirksamer Finanzaufwand			
22	Summe Aufwendungen	494.100,00	418.100,00	403.769,03
SA0	Saldo (0) Nettoergebnis (21 - 22)	-494.100,00	-418.100,00	-403.769,03
230	Entnahmen von Haushaltsrücklagen	0,00	0,00	0,00
2301	Entnahmen von Haushaltsrücklagen			
240	Zuweisungen an Haushaltsrücklagen	0,00	0,00	0,00
2401	Zuweisungen an Haushaltsrücklagen			
SA01	Saldo (01) Haushaltsrücklagen (230 - 240)	0,00	0,00	0,00
SA00	Saldo (00) Nettoergebnis nach Haushaltsrücklagen (Saldo 0 + Saldo 01)	-494.100,00	-418.100,00	-403.769,03

Gesundheit (Gruppe 5)

MVAG	Mittelverwendungs- und -aufbringungsgruppen (1. und 2. Ebene)	VA 2024	VA 2023	RA 2022
211	Erträge aus der operativen Verwaltungstätigkeit	100,00	0,00	7.275,56
2111	Erträge aus eigenen Abgaben			
2112	Erträge aus Ertragsanteilen			
2113	Erträge aus Gebühren	100,00		
2114	Erträge aus Leistungen			-1.408,98
2115	Erträge aus Besitz und wirtschaftlicher Tätigkeit			
2116	Erträge aus Veräußerung und sonstige Erträge			8.684,54
2117	Nicht finanzierungswirksame operative Erträge			
212	Erträge aus Transfers	0,00	0,00	150,00
2121	Transferertrag von Trägern des öffentlichen Rechts			
2122	Transferertrag von Beteiligungen			
2123	Transferertrag von Unternehmen (mit Finanzunternehmen)			
2124	Transferertrag von Haushalten und Organisationen ohne Erwerbscharakter			150,00
2125	Transferertrag vom Ausland			
2126	Investitions- und Tilgungszuschüsse zwischen Unternehmungen und Betrieben der Gebietskörperschaft und der Gebietskörperschaft			
2127	Nicht finanzierungswirksamer Transferertrag			
213	Finanzerträge	0,00	0,00	0,00
2131	Erträge aus Zinsen			
2132	Erträge aus Zinsen aus derivativen Finanzinstrumenten mit und ohne Grundgeschäft			
2133	Erträge aus Gewinnentnahmen von marktbestimmten Betrieben			
2134	Sonstige Finanzerträge			
2135	Erträge aus Dividenden/Gewinnausschüttungen			
2136	Sonstige nicht finanzierungswirksame Finanzerträge			
21	Summe Erträge	100,00	0,00	7.425,56
221	Personalaufwand	1.200,00	2.000,00	1.674,16
2211	Personalaufwand (Bezüge, Nebengebühren, Mehrleistungen)	1.200,00	2.000,00	1.674,16
2212	Gesetzlicher und freiwilliger Sozialaufwand			
2213	Sonstiger Personalaufwand			
2214	Nicht finanzierungswirksamer Personalaufwand			
222	Sachaufwand	30.600,00	50.600,00	42.653,25
2221	Gebrauchs- und Verbrauchsgüter, Handelswaren			
2222	Verwaltungs- und Betriebsaufwand			

Gesundheit (Gruppe 5)

MVAG	Mittelverwendungs- und -aufbringungsgruppen (1. und 2. Ebene)	VA 2024	VA 2023	RA 2022
2223	Leasing- und Mietaufwand			
2224	Instandhaltung	500,00	500,00	
2225	Sonstiger Sachaufwand	30.000,00	50.000,00	42.509,37
2226	Nicht finanzierungswirksamer Sachaufwand	100,00	100,00	143,88
223	Transferaufwand	665.200,00	636.000,00	620.744,62
2231	Transferaufwand an Träger des öffentlichen Rechts	665.200,00	636.000,00	620.744,62
2232	Transferaufwand an Beteiligungen			
2233	Transferaufwand an Unternehmen (mit Finanzunternehmen)			
2234	Transferaufwand an Haushalte und Organisationen ohne Erwerbscharakter			
2235	Transferaufwand an das Ausland			
2236	Investitions- und Tilgungszuschüsse zwischen Unternehmungen und Betrieben der Gebietskörperschaft und der Gebietskörperschaft			
2237	Nicht finanzierungswirksamer Transferaufwand			
224	Finanzaufwand	0,00	0,00	0,00
2241	Aufwendungen für Zinsen			
2242	Zinsen und sonstige Aufwendungen aus derivativen Finanzinstrumenten mit und ohne Grundgeschäft			
2243	Gewinnentnahmen von Unternehmungen und marktbestimmten Betrieben der Gebietskörperschaft (innerhalb der Gebietskörperschaft)			
2244	Sonstiger Finanzaufwand			
2245	Nicht finanzierungswirksamer Finanzaufwand			
22	Summe Aufwendungen	697.000,00	688.600,00	665.072,03
SA0	Saldo (0) Nettoergebnis (21 - 22)	-696.900,00	-688.600,00	-657.646,47
230	Entnahmen von Haushaltsrücklagen	0,00	0,00	0,00
2301	Entnahmen von Haushaltsrücklagen			
240	Zuweisungen an Haushaltsrücklagen	0,00	0,00	0,00
2401	Zuweisungen an Haushaltsrücklagen			
SA01	Saldo (01) Haushaltsrücklagen (230 - 240)	0,00	0,00	0,00
SA00	Saldo (00) Nettoergebnis nach Haushaltsrücklagen (Saldo 0 + Saldo 01)	-696.900,00	-688.600,00	-657.646,47

Straßen- und Wasserbau, Verkehr (Gruppe 6)

MVAG	Mittelverwendungs- und -aufbringungsgruppen (1. und 2. Ebene)	VA 2024	VA 2023	RA 2022
211	Erträge aus der operativen Verwaltungstätigkeit	312.200,00	165.000,00	75.328,97
2111	Erträge aus eigenen Abgaben			
2112	Erträge aus Ertragsanteilen			
2113	Erträge aus Gebühren			
2114	Erträge aus Leistungen			
2115	Erträge aus Besitz und wirtschaftlicher Tätigkeit			
2116	Erträge aus Veräußerung und sonstige Erträge	312.200,00	165.000,00	75.328,97
2117	Nicht finanzierungswirksame operative Erträge			
212	Erträge aus Transfers	173.800,00	166.500,00	197.290,53
2121	Transferertrag von Trägern des öffentlichen Rechts	150.000,00	150.000,00	180.000,00
2122	Transferertrag von Beteiligungen			
2123	Transferertrag von Unternehmen (mit Finanzunternehmen)			
2124	Transferertrag von Haushalten und Organisationen ohne Erwerbscharakter	12.000,00	7.000,00	7.755,00
2125	Transferertrag vom Ausland			
2126	Investitions- und Tilgungszuschüsse zwischen Unternehmungen und Betrieben der Gebietskörperschaft und der Gebietskörperschaft			
2127	Nicht finanzierungswirksamer Transferertrag	11.800,00	9.500,00	9.535,53
213	Finanzerträge	0,00	0,00	0,00
2131	Erträge aus Zinsen			
2132	Erträge aus Zinsen aus derivativen Finanzinstrumenten mit und ohne Grundgeschäft			
2133	Erträge aus Gewinnentnahmen von marktbestimmten Betrieben			
2134	Sonstige Finanzerträge			
2135	Erträge aus Dividenden/Gewinnausschüttungen			
2136	Sonstige nicht finanzierungswirksame Finanzerträge			
21	Summe Erträge	486.000,00	331.500,00	272.619,50
221	Personalaufwand	0,00	0,00	0,00
2211	Personalaufwand (Bezüge, Nebengebühren, Mehrleistungen)			
2212	Gesetzlicher und freiwilliger Sozialaufwand			
2213	Sonstiger Personalaufwand			
2214	Nicht finanzierungswirksamer Personalaufwand			
222	Sachaufwand	315.200,00	279.500,00	283.961,95
2221	Gebrauchs- und Verbrauchsgüter, Handelswaren	2.300,00	2.300,00	2.376,46
2222	Verwaltungs- und Betriebsaufwand			

Straßen- und Wasserbau, Verkehr (Gruppe 6)

MVAG	Mittelverwendungs- und -aufbringungsgruppen (1. und 2. Ebene)	VA 2024	VA 2023	RA 2022
2223	Leasing- und Mietaufwand			
2224	Instandhaltung	50.000,00	30.000,00	20.306,62
2225	Sonstiger Sachaufwand	11.000,00	11.000,00	9.236,89
2226	Nicht finanzierungswirksamer Sachaufwand	251.900,00	236.200,00	252.041,98
223	Transferaufwand	15.000,00	20.000,00	16.575,56
2231	Transferaufwand an Träger des öffentlichen Rechts	15.000,00	20.000,00	16.575,56
2232	Transferaufwand an Beteiligungen			
2233	Transferaufwand an Unternehmen (mit Finanzunternehmen)			
2234	Transferaufwand an Haushalte und Organisationen ohne Erwerbscharakter			
2235	Transferaufwand an das Ausland			
2236	Investitions- und Tilgungszuschüsse zwischen Unternehmungen und Betrieben der Gebietskörperschaft und der Gebietskörperschaft			
2237	Nicht finanzierungswirksamer Transferaufwand			
224	Finanzaufwand	400,00	0,00	0,00
2241	Aufwendungen für Zinsen	400,00		
2242	Zinsen und sonstige Aufwendungen aus derivativen Finanzinstrumenten mit und ohne Grundgeschäft			
2243	Gewinnentnahmen von Unternehmungen und marktbestimmten Betrieben der Gebietskörperschaft (innerhalb der Gebietskörperschaft)			
2244	Sonstiger Finanzaufwand			
2245	Nicht finanzierungswirksamer Finanzaufwand			
22	Summe Aufwendungen	330.600,00	299.500,00	300.537,51
SA0	Saldo (0) Nettoergebnis (21 - 22)	155.400,00	32.000,00	-27.918,01
230	Entnahmen von Haushaltsrücklagen	0,00	0,00	0,00
2301	Entnahmen von Haushaltsrücklagen			
240	Zuweisungen an Haushaltsrücklagen	0,00	0,00	0,00
2401	Zuweisungen an Haushaltsrücklagen			
SA01	Saldo (01) Haushaltsrücklagen (230 - 240)	0,00	0,00	0,00
SA00	Saldo (00) Nettoergebnis nach Haushaltsrücklagen (Saldo 0 + Saldo 01)	155.400,00	32.000,00	-27.918,01

Wirtschaftsförderung (Gruppe 7)

MVAG	Mittelverwendungs- und -aufbringungsgruppen (1. und 2. Ebene)	VA 2024	VA 2023	RA 2022
211	Erträge aus der operativen Verwaltungstätigkeit	11.500,00	9.900,00	424,00
2111	Erträge aus eigenen Abgaben			
2112	Erträge aus Ertragsanteilen			
2113	Erträge aus Gebühren			
2114	Erträge aus Leistungen			
2115	Erträge aus Besitz und wirtschaftlicher Tätigkeit			
2116	Erträge aus Veräußerung und sonstige Erträge	11.500,00	9.900,00	424,00
2117	Nicht finanzierungswirksame operative Erträge			
212	Erträge aus Transfers	4.200,00	4.200,00	5.798,63
2121	Transferertrag von Trägern des öffentlichen Rechts	2.200,00	2.200,00	3.850,00
2122	Transferertrag von Beteiligungen			
2123	Transferertrag von Unternehmen (mit Finanzunternehmen)			
2124	Transferertrag von Haushalten und Organisationen ohne Erwerbscharakter			
2125	Transferertrag vom Ausland			
2126	Investitions- und Tilgungszuschüsse zwischen Unternehmungen und Betrieben der Gebietskörperschaft und der Gebietskörperschaft			
2127	Nicht finanzierungswirksamer Transferertrag	2.000,00	2.000,00	1.948,63
213	Finanzerträge	0,00	0,00	0,00
2131	Erträge aus Zinsen			
2132	Erträge aus Zinsen aus derivativen Finanzinstrumenten mit und ohne Grundgeschäft			
2133	Erträge aus Gewinnentnahmen von marktbestimmten Betrieben			
2134	Sonstige Finanzerträge			
2135	Erträge aus Dividenden/Gewinnausschüttungen			
2136	Sonstige nicht finanzierungswirksame Finanzerträge			
21	Summe Erträge	15.700,00	14.100,00	6.222,63
221	Personalaufwand	0,00	0,00	0,00
2211	Personalaufwand (Bezüge, Nebengebühren, Mehrleistungen)			
2212	Gesetzlicher und freiwilliger Sozialaufwand			
2213	Sonstiger Personalaufwand			
2214	Nicht finanzierungswirksamer Personalaufwand			
222	Sachaufwand	94.200,00	93.100,00	190.072,56
2221	Gebrauchs- und Verbrauchsgüter, Handelswaren	500,00	1.000,00	1.383,56
2222	Verwaltungs- und Betriebsaufwand			

Wirtschaftsförderung (Gruppe 7)

MVAG	Mittelverwendungs- und -aufbringungsgruppen (1. und 2. Ebene)	VA 2024	VA 2023	RA 2022
2223	Leasing- und Mietaufwand			
2224	Instandhaltung	8.000,00	8.000,00	15.483,67
2225	Sonstiger Sachaufwand			
2226	Nicht finanzierungswirksamer Sachaufwand	85.700,00	84.100,00	173.205,33
223	Transferaufwand	16.500,00	15.000,00	13.323,56
2231	Transferaufwand an Träger des öffentlichen Rechts			
2232	Transferaufwand an Beteiligungen			
2233	Transferaufwand an Unternehmen (mit Finanzunternehmen)	1.500,00	2.000,00	480,72
2234	Transferaufwand an Haushalte und Organisationen ohne Erwerbscharakter	15.000,00	13.000,00	12.842,84
2235	Transferaufwand an das Ausland			
2236	Investitions- und Tilgungszuschüsse zwischen Unternehmungen und Betrieben der Gebietskörperschaft und der Gebietskörperschaft			
2237	Nicht finanzierungswirksamer Transferaufwand			
224	Finanzaufwand	0,00	0,00	0,00
2241	Aufwendungen für Zinsen			
2242	Zinsen und sonstige Aufwendungen aus derivativen Finanzinstrumenten mit und ohne Grundgeschäft			
2243	Gewinnentnahmen von Unternehmungen und marktbestimmten Betrieben der Gebietskörperschaft (innerhalb der Gebietskörperschaft)			
2244	Sonstiger Finanzaufwand			
2245	Nicht finanzierungswirksamer Finanzaufwand			
22	Summe Aufwendungen	110.700,00	108.100,00	203.396,12
SA0	Saldo (0) Nettoergebnis (21 - 22)	-95.000,00	-94.000,00	-197.173,49
230	Entnahmen von Haushaltsrücklagen	0,00	0,00	0,00
2301	Entnahmen von Haushaltsrücklagen			
240	Zuweisungen an Haushaltsrücklagen	0,00	0,00	0,00
2401	Zuweisungen an Haushaltsrücklagen			
SA01	Saldo (01) Haushaltsrücklagen (230 - 240)	0,00	0,00	0,00
SA00	Saldo (00) Nettoergebnis nach Haushaltsrücklagen (Saldo 0 + Saldo 01)	-95.000,00	-94.000,00	-197.173,49

Dienstleistungen (Gruppe 8)

MVAG	Mittelverwendungs- und -aufbringungsgruppen (1. und 2. Ebene)	VA 2024	VA 2023	RA 2022
211	Erträge aus der operativen Verwaltungstätigkeit	1.226.300,00	915.600,00	1.012.355,94
2111	Erträge aus eigenen Abgaben			
2112	Erträge aus Ertragsanteilen			
2113	Erträge aus Gebühren	650.700,00	563.500,00	555.994,45
2114	Erträge aus Leistungen	4.000,00		19.079,03
2115	Erträge aus Besitz und wirtschaftlicher Tätigkeit	28.000,00	29.000,00	23.997,25
2116	Erträge aus Veräußerung und sonstige Erträge	543.600,00	323.100,00	307.318,20
2117	Nicht finanzierungswirksame operative Erträge			105.967,01
212	Erträge aus Transfers	168.400,00	165.700,00	157.769,22
2121	Transferertrag von Trägern des öffentlichen Rechts	30.000,00	29.100,00	21.183,52
2122	Transferertrag von Beteiligungen			
2123	Transferertrag von Unternehmen (mit Finanzunternehmen)			
2124	Transferertrag von Haushalten und Organisationen ohne Erwerbscharakter			
2125	Transferertrag vom Ausland			
2126	Investitions- und Tilgungszuschüsse zwischen Unternehmungen und Betrieben der Gebietskörperschaft und der Gebietskörperschaft			
2127	Nicht finanzierungswirksamer Transferertrag	138.400,00	136.600,00	136.585,70
213	Finanzerträge	0,00	0,00	0,00
2131	Erträge aus Zinsen			
2132	Erträge aus Zinsen aus derivativen Finanzinstrumenten mit und ohne Grundgeschäft			
2133	Erträge aus Gewinnentnahmen von marktbestimmten Betrieben			
2134	Sonstige Finanzerträge			
2135	Erträge aus Dividenden/Gewinnausschüttungen			
2136	Sonstige nicht finanzierungswirksame Finanzerträge			
21	Summe Erträge	1.394.700,00	1.081.300,00	1.170.125,16
221	Personalaufwand	399.000,00	359.800,00	349.844,80
2211	Personalaufwand (Bezüge, Nebengebühren, Mehrleistungen)	313.700,00	281.000,00	276.262,22
2212	Gesetzlicher und freiwilliger Sozialaufwand	85.300,00	78.800,00	73.582,58
2213	Sonstiger Personalaufwand			
2214	Nicht finanzierungswirksamer Personalaufwand			
222	Sachaufwand	1.074.600,00	872.500,00	721.036,25
2221	Gebrauchs- und Verbrauchsgüter, Handelswaren	30.500,00	35.200,00	37.809,47
2222	Verwaltungs- und Betriebsaufwand	78.000,00	114.100,00	48.370,97

Dienstleistungen (Gruppe 8)

MVAG	Mittelverwendungs- und -aufbringungsgruppen (1. und 2. Ebene)	VA 2024	VA 2023	RA 2022
2223	Leasing- und Mietaufwand		200,00	3.275,45
2224	Instandhaltung	293.500,00	262.000,00	241.587,23
2225	Sonstiger Sachaufwand	394.300,00	203.200,00	91.439,54
2226	Nicht finanzierungswirksamer Sachaufwand	278.300,00	257.800,00	298.553,59
223	Transferaufwand	3.000,00	2.000,00	1.735,38
2231	Transferaufwand an Träger des öffentlichen Rechts	3.000,00	2.000,00	1.735,38
2232	Transferaufwand an Beteiligungen			
2233	Transferaufwand an Unternehmen (mit Finanzunternehmen)			
2234	Transferaufwand an Haushalte und Organisationen ohne Erwerbscharakter			
2235	Transferaufwand an das Ausland			
2236	Investitions- und Tilgungszuschüsse zwischen Unternehmungen und Betrieben der Gebietskörperschaft und der Gebietskörperschaft			
2237	Nicht finanzierungswirksamer Transferaufwand			
224	Finanzaufwand	13.400,00	4.700,00	9.988,66
2241	Aufwendungen für Zinsen	13.400,00	4.700,00	9.988,66
2242	Zinsen und sonstige Aufwendungen aus derivativen Finanzinstrumenten mit und ohne Grundgeschäft			
2243	Gewinnentnahmen von Unternehmungen und marktbestimmten Betrieben der Gebietskörperschaft (innerhalb der Gebietskörperschaft)			
2244	Sonstiger Finanzaufwand			
2245	Nicht finanzierungswirksamer Finanzaufwand			
22	Summe Aufwendungen	1.490.000,00	1.239.000,00	1.082.605,09
SA0	Saldo (0) Nettoergebnis (21 - 22)	-95.300,00	-157.700,00	87.520,07
230	Entnahmen von Haushaltsrücklagen	0,00	0,00	0,00
2301	Entnahmen von Haushaltsrücklagen			
240	Zuweisungen an Haushaltsrücklagen	0,00	0,00	0,00
2401	Zuweisungen an Haushaltsrücklagen			
SA01	Saldo (01) Haushaltsrücklagen (230 - 240)	0,00	0,00	0,00
SA00	Saldo (00) Nettoergebnis nach Haushaltsrücklagen (Saldo 0 + Saldo 01)	-95.300,00	-157.700,00	87.520,07

Finanzwirtschaft (Gruppe 9)

MVAG	Mittelverwendungs- und -aufbringungsgruppen (1. und 2. Ebene)	VA 2024	VA 2023	RA 2022
211	Erträge aus der operativen Verwaltungstätigkeit	3.228.600,00	2.995.100,00	3.030.308,22
2111	Erträge aus eigenen Abgaben	895.600,00	663.100,00	695.002,68
2112	Erträge aus Ertragsanteilen	2.333.000,00	2.332.000,00	2.331.074,31
2113	Erträge aus Gebühren			
2114	Erträge aus Leistungen			
2115	Erträge aus Besitz und wirtschaftlicher Tätigkeit			
2116	Erträge aus Veräußerung und sonstige Erträge			4.231,23
2117	Nicht finanzierungswirksame operative Erträge			
212	Erträge aus Transfers	328.500,00	194.400,00	367.397,58
2121	Transferertrag von Trägern des öffentlichen Rechts	328.500,00	194.400,00	367.397,58
2122	Transferertrag von Beteiligungen			
2123	Transferertrag von Unternehmen (mit Finanzunternehmen)			
2124	Transferertrag von Haushalten und Organisationen ohne Erwerbscharakter			
2125	Transferertrag vom Ausland			
2126	Investitions- und Tilgungszuschüsse zwischen Unternehmungen und Betrieben der Gebietskörperschaft und der Gebietskörperschaft			
2127	Nicht finanzierungswirksamer Transferertrag			
213	Finanzerträge	100,00	100,00	25,94
2131	Erträge aus Zinsen	100,00	100,00	25,94
2132	Erträge aus Zinsen aus derivativen Finanzinstrumenten mit und ohne Grundgeschäft			
2133	Erträge aus Gewinnentnahmen von marktbestimmten Betrieben			
2134	Sonstige Finanzerträge			
2135	Erträge aus Dividenden/Gewinnausschüttungen			
2136	Sonstige nicht finanzierungswirksame Finanzerträge			
21	Summe Erträge	3.557.200,00	3.189.600,00	3.397.731,74
221	Personalaufwand	1.700,00	2.400,00	2.273,44
2211	Personalaufwand (Bezüge, Nebengebühren, Mehrleistungen)	1.300,00	1.900,00	1.659,90
2212	Gesetzlicher und freiwilliger Sozialaufwand	400,00	500,00	613,54
2213	Sonstiger Personalaufwand			
2214	Nicht finanzierungswirksamer Personalaufwand			
222	Sachaufwand	439.600,00	289.100,00	328.804,15
2221	Gebrauchs- und Verbrauchsgüter, Handelswaren			
2222	Verwaltungs- und Betriebsaufwand			

Finanzwirtschaft (Gruppe 9)

MVAG	Mittelverwendungs- und -aufbringungsgruppen (1. und 2. Ebene)	VA 2024	VA 2023	RA 2022
2223	Leasing- und Mietaufwand			
2224	Instandhaltung			
2225	Sonstiger Sachaufwand	439.600,00	289.100,00	328.804,15
2226	Nicht finanzierungswirksamer Sachaufwand			
223	Transferaufwand	0,00	0,00	0,00
2231	Transferaufwand an Träger des öffentlichen Rechts			
2232	Transferaufwand an Beteiligungen			
2233	Transferaufwand an Unternehmen (mit Finanzunternehmen)			
2234	Transferaufwand an Haushalte und Organisationen ohne Erwerbscharakter			
2235	Transferaufwand an das Ausland			
2236	Investitions- und Tilgungszuschüsse zwischen Unternehmungen und Betrieben der Gebietskörperschaft und der Gebietskörperschaft			
2237	Nicht finanzierungswirksamer Transferaufwand			
224	Finanzaufwand	4.700,00	4.300,00	4.274,65
2241	Aufwendungen für Zinsen	700,00	300,00	349,54
2242	Zinsen und sonstige Aufwendungen aus derivativen Finanzinstrumenten mit und ohne Grundgeschäft			
2243	Gewinnentnahmen von Unternehmungen und marktbestimmten Betrieben der Gebietskörperschaft (innerhalb der Gebietskörperschaft)			
2244	Sonstiger Finanzaufwand	4.000,00	4.000,00	3.925,11
2245	Nicht finanzierungswirksamer Finanzaufwand			
22	Summe Aufwendungen	446.000,00	295.800,00	335.352,24
SA0	Saldo (0) Nettoergebnis (21 - 22)	3.111.200,00	2.893.800,00	3.062.379,50
230	Entnahmen von Haushaltsrücklagen	0,00	0,00	0,00
2301	Entnahmen von Haushaltsrücklagen			
240	Zuweisungen an Haushaltsrücklagen	0,00	0,00	0,00
2401	Zuweisungen an Haushaltsrücklagen			
SA01	Saldo (01) Haushaltsrücklagen (230 - 240)	0,00	0,00	0,00
SA00	Saldo (00) Nettoergebnis nach Haushaltsrücklagen (Saldo 0 + Saldo 01)	3.111.200,00	2.893.800,00	3.062.379,50

Finanzierungshaushalt Bereichsbudget 1. und 2. Ebene
(Anlage 1b)

Vertretungskörper und allgemeine Verwaltung (Gruppe 0)

MVAG	Mittelverwendungs- und aufbringungsgruppen (1. und 2. Ebene)	VA 2024	VA 2023	RA 2022
311	Einzahlungen aus operativer Verwaltungstätigkeit	48.900,00	22.900,00	65.211,76
3111	Einzahlungen aus eigenen Abgaben			
3112	Einzahlungen aus Ertragsanteilen			
3113	Einzahlungen aus Gebühren			
3114	Einzahlungen aus Leistungen	16.600,00	15.600,00	15.126,21
3115	Einzahlungen aus Besitz und wirtschaftlicher Tätigkeit	7.000,00	7.000,00	6.420,00
3116	Einzahlungen aus Veräußerung von geringwertigen Wirtschaftsgütern (GWG) und sonstige Einzahlungen	25.300,00	300,00	43.665,55
312	Einzahlungen aus Transfers	50.000,00	0,00	0,00
3121	Transferzahlungen von Trägern des öffentlichen Rechts	50.000,00		
3122	Transferzahlungen von Beteiligungen			
3123	Transferzahlungen von Unternehmen (inkl. Finanzunternehmen)			
3124	Transferzahlungen von Haushalten und Organisationen ohne Erwerbscharakter			
3125	Transferzahlungen vom Ausland			
3126	Investitions- und Tilgungszuschüsse zwischen Unternehmungen und Betrieben der Gebietskörperschaft und der Gebietskörperschaft			
313	Einzahlungen aus Finanzerträgen	0,00	0,00	0,00
3131	Einzahlungen aus Zinserträgen			
3132	Einzahlungen aus Zinsen aus derivativen Finanzinstrumenten mit und ohne Grundgeschäft			
3133	Einzahlungen aus Gewinnentnahmen von marktbestimmten Betrieben			
3134	Sonstige Einzahlungen aus Finanzerträgen			
3135	Einzahlungen aus Dividenden/Gewinnausschüttungen			
31	Summe Einzahlungen operative Gebarung	98.900,00	22.900,00	65.211,76
321	Auszahlungen aus Personalaufwand	265.800,00	233.600,00	315.895,81
3211	Auszahlungen für Personalaufwand (Bezüge, Nebengebühren, und Mehrleistungsvergütungen)	201.800,00	176.000,00	234.868,37
3212	Auszahlungen für gesetzliche und freiwillige Sozialaufwendungen	64.000,00	57.600,00	81.027,44
3213	Auszahlungen aus sonstigem Personalaufwand			
322	Auszahlungen aus Sachaufwand	318.100,00	313.800,00	285.294,99
3221	Auszahlungen für Gebrauchs- und Verbrauchsgüter, Handelswaren	17.700,00	30.400,00	19.999,07
3222	Auszahlungen für Verwaltungs- und Betriebsaufwand	37.100,00	38.000,00	25.809,51
3223	Auszahlungen für Leasing- und Mietaufwand			
3224	Auszahlungen für Instandhaltung	11.600,00	8.300,00	10.527,52
3225	Sonstige Auszahlungen aus Sachaufwand	251.700,00	237.100,00	228.958,89
3226	Auszahlungen aus der Inanspruchnahme von Haftungen			
323	Auszahlungen aus Transfers	34.300,00	44.100,00	38.244,10
3231	Transferzahlungen an Träger des öffentlichen Rechts	24.300,00	34.300,00	29.231,86

Vertretungskörper und allgemeine Verwaltung (Gruppe 0)

MVAG	Mittelverwendungs- und aufbringungsgruppen (1. und 2. Ebene)	VA 2024	VA 2023	RA 2022
3232	Transferzahlungen an Beteiligungen			
3233	Transferzahlungen an Unternehmen (inkl. Finanzunternehmen)	4.500,00	4.800,00	4.159,56
3234	Transferzahlungen an Haushalte und Organisationen ohne Erwerbscharakter	5.500,00	5.000,00	4.852,68
3235	Transferzahlungen an das Ausland			
3236	Investitions- und Tilgungszuschüsse zwischen Unternehmungen und Betrieben der Gebietskörperschaft und der Gebietskörperschaft			
324	Auszahlungen aus Finanzaufwand	0,00	0,00	0,00
3241	Auszahlungen für Zinsen			
3242	Auszahlungen für Zinsen aus derivativen Finanzinstrumenten mit und ohne Grundgeschäft			
3243	Auszahlungen aus Gewinnentnahmen von marktbestimmten Betrieben			
3244	Sonstige Auszahlungen aus Finanzaufwendungen			
32	Summe Auszahlungen operative Gebarung	618.200,00	591.500,00	639.434,90
SA1	Saldo (1) Geldfluss aus der operativen Gebarung (31 – 32)	-519.300,00	-568.600,00	-574.223,14
331	Einzahlungen aus der Investitionstätigkeit	0,00	0,00	0,00
3311	Einzahlungen aus der Veräußerung von immateriellem Vermögen			
3312	Einzahlungen aus der Veräußerung von Grundstücken und Grundstückeinrichtungen			
3313	Einzahlungen aus der Veräußerung von Gebäuden und Bauten			
3314	Einzahlungen aus der Veräußerung von technischen Anlagen, Fahrzeugen und Maschinen			
3315	Einzahlungen aus der Veräußerung von Amts-, Betriebs- und Geschäftsausstattung			
3316	Einzahlungen aus der Veräußerung von Kulturgütern			
3317	Einzahlungen aus der Veräußerung von Beteiligungen			
3318	Einzahlungen aus der Veräußerung von kofinanzierten Schutzbauten			
332	Einzahlungen aus der Rückzahlung von Darlehen sowie gewährten Vorschüssen	0,00	0,00	8.900,00
3321	Einzahlungen aus Darlehen an Träger des öffentlichen Rechts			
3322	Einzahlungen aus Darlehen an Beteiligungen			
3323	Einzahlungen aus Darlehen an Unternehmen und Haushalte			
3325	Einzahlungen aus Vorschüssen und Anzahlungen			8.900,00
333	Einzahlungen aus Kapitaltransfers	0,00	0,00	0,00
3331	Kapitaltransferzahlungen von Trägern des öffentlichen Rechts			
3332	Kapitaltransferzahlungen von Beteiligungen			
3333	Kapitaltransferzahlungen von Unternehmen			
3334	Kapitaltransferzahlungen von Haushalten und Organisationen ohne Erwerbscharakter			
3335	Kapitaltransferzahlungen vom Ausland			
33	Summe Einzahlungen investive Gebarung	0,00	0,00	8.900,00

Vertretungskörper und allgemeine Verwaltung (Gruppe 0)

MVAG	Mittelverwendungs- und aufbringungsgruppen (1. und 2. Ebene)	VA 2024	VA 2023	RA 2022
341	Auszahlungen aus der Investitionstätigkeit	63.500,00	3.000,00	12.757,93
3411	Auszahlungen für den Erwerb von immateriellem Vermögen			5.820,00
3412	Auszahlungen für den Erwerb von Grundstücken und Grundstückseinrichtungen			
3413	Auszahlungen für den Erwerb von Gebäuden und Bauten	61.000,00		
3414	Auszahlungen für den Erwerb von technischen Anlagen, Fahrzeugen und Maschinen	1.000,00	1.000,00	6.001,93
3415	Auszahlungen für den Erwerb von Amts-, Betriebs- und Geschäftsausstattung	1.500,00	2.000,00	936,00
3416	Auszahlungen für den Erwerb von Kulturgütern			
3417	Auszahlungen für den Erwerb von Beteiligungen			
3418	Auszahlungen für den Erwerb von kofinanzierten Schutzbauten			
342	Auszahlungen aus der Gewährung von Darlehen sowie gewährten Vorschüssen	0,00	0,00	0,00
3421	Auszahlungen von Darlehen an Träger des öffentlichen Rechts			
3422	Auszahlungen von Darlehen an Beteiligungen			
3423	Auszahlungen von Darlehen an Unternehmen und Haushalte			
3425	Auszahlungen von Vorschüssen und Anzahlungen			
343	Auszahlungen aus Kapitaltransfers	0,00	0,00	2.500,00
3431	Kapitaltransferzahlungen an Träger des öffentlichen Rechts			
3432	Kapitaltransferzahlungen an Beteiligungen			
3433	Kapitaltransferzahlungen an Unternehmen (Finanzunternehmen)			
3434	Kapitaltransferzahlungen an Haushalte und Organisationen ohne Erwerbscharakter			2.500,00
3435	Kapitaltransferzahlungen an das Ausland			
34	Summe Auszahlungen investive Gebarung	63.500,00	3.000,00	15.257,93
SA2	Saldo (2) Geldfluss aus der investiven Gebarung (33 – 34)	-63.500,00	-3.000,00	-6.357,93
SA3	Saldo (3) Nettofinanzierungssaldo (Saldo 1 + Saldo 2)	-582.800,00	-571.600,00	-580.581,07
351	Einzahlungen aus der Aufnahme von Finanzschulden	0,00	0,00	0,00
3511	Einzahlungen aus empfangenen Darlehen von öffentlichen Körperschaften und Rechtsträgern			
3512	Einzahlungen aus empfangenen Darlehen von Beteiligungen			
3513	Einzahlungen aus empfangenen Darlehen von Unternehmen und privaten Haushalten			
3514	Einzahlungen aus Finanzschulden (Finanzunternehmen)			
3515	Einzahlungen aus Aufnahmen von Leasingverbindlichkeiten			
353	Einzahlungen infolge eines Kapitaltausches bei derivativen Finanzinstrumenten mit Grundgeschäft	0,00	0,00	0,00
3530	Einzahlungen infolge eines Kapitaltausches bei derivativen Finanzinstrumenten mit Grundgeschäft			
355	Einzahlungen aus dem Abgang von Finanzinstrumenten	0,00	0,00	0,00

Vertretungskörper und allgemeine Verwaltung (Gruppe 0)

MVAG	Mittelverwendungs- und aufbringungsgruppen (1. und 2. Ebene)	VA 2024	VA 2023	RA 2022
3550	Einzahlungen aus dem Abgang von Finanzinstrumenten			
35	Summe Einzahlungen aus der Finanzierungstätigkeit	0,00	0,00	0,00
361	Auszahlungen aus der Tilgung von Finanzschulden	0,00	0,00	0,00
3611	Auszahlungen aus empfangenen Darlehen von öffentlichen Körperschaften und Rechtsträgern			
3612	Auszahlungen aus empfangenen Darlehen von Beteiligungen			
3613	Auszahlungen aus empfangenen Darlehen von Unternehmen und privaten Haushalten			
3614	Auszahlungen aus Finanzschulden			
3615	Auszahlungen aus Rückzahlungen von Leasingverbindlichkeiten			
363	Auszahlungen infolge eines Kapitaltausches bei derivativen Finanzinstrumenten mit Grundgeschäft	0,00	0,00	0,00
3630	Auszahlungen infolge eines Kapitaltausches bei derivativen Finanzinstrumenten mit Grundgeschäft			
365	Auszahlungen für den Erwerb von Finanzinstrumenten	0,00	0,00	0,00
3650	Auszahlungen für den Erwerb von Finanzinstrumenten			
36	Summe Auszahlungen aus der Finanzierungstätigkeit	0,00	0,00	0,00
SA4	Saldo (4) Geldfluss aus der Finanzierungstätigkeit (35 – 36)	0,00	0,00	0,00
SA5	Saldo (5) Geldfluss aus der voranschlagswirksamen Gebarung (Saldo 3 + Saldo 4)	-582.800,00	-571.600,00	-580.581,07

Öffentliche Ordnung und Sicherheit (Gruppe 1)

MVAG	Mittelverwendungs- und aufbringungsgruppen (1. und 2. Ebene)	VA 2024	VA 2023	RA 2022
311	Einzahlungen aus operativer Verwaltungstätigkeit	2.100,00	30.400,00	2.191,97
3111	Einzahlungen aus eigenen Abgaben			
3112	Einzahlungen aus Ertragsanteilen			
3113	Einzahlungen aus Gebühren			
3114	Einzahlungen aus Leistungen	2.000,00	2.000,00	1.998,70
3115	Einzahlungen aus Besitz und wirtschaftlicher Tätigkeit			
3116	Einzahlungen aus Veräußerung von geringwertigen Wirtschaftsgütern (GWG) und sonstige Einzahlungen	100,00	28.400,00	193,27
312	Einzahlungen aus Transfers	0,00	0,00	0,00
3121	Transferzahlungen von Trägern des öffentlichen Rechts			
3122	Transferzahlungen von Beteiligungen			
3123	Transferzahlungen von Unternehmen (inkl. Finanzunternehmen)			
3124	Transferzahlungen von Haushalten und Organisationen ohne Erwerbscharakter			
3125	Transferzahlungen vom Ausland			
3126	Investitions- und Tilgungszuschüsse zwischen Unternehmungen und Betrieben der Gebietskörperschaft und der Gebietskörperschaft			
313	Einzahlungen aus Finanzerträgen	0,00	0,00	0,00
3131	Einzahlungen aus Zinserträgen			
3132	Einzahlungen aus Zinsen aus derivativen Finanzinstrumenten mit und ohne Grundgeschäft			
3133	Einzahlungen aus Gewinnentnahmen von marktbestimmten Betrieben			
3134	Sonstige Einzahlungen aus Finanzerträgen			
3135	Einzahlungen aus Dividenden/Gewinnausschüttungen			
31	Summe Einzahlungen operative Gebarung	2.100,00	30.400,00	2.191,97
321	Auszahlungen aus Personalaufwand	0,00	0,00	0,00
3211	Auszahlungen für Personalaufwand (Bezüge, Nebengebühren, und Mehrleistungsvergütungen)			
3212	Auszahlungen für gesetzliche und freiwillige Sozialaufwendungen			
3213	Auszahlungen aus sonstigem Personalaufwand			
322	Auszahlungen aus Sachaufwand	7.400,00	10.700,00	7.489,38
3221	Auszahlungen für Gebrauchs- und Verbrauchsgüter, Handelswaren	300,00	800,00	
3222	Auszahlungen für Verwaltungs- und Betriebsaufwand	7.100,00	9.900,00	7.410,18
3223	Auszahlungen für Leasing- und Mietaufwand			
3224	Auszahlungen für Instandhaltung			
3225	Sonstige Auszahlungen aus Sachaufwand			79,20
3226	Auszahlungen aus der Inanspruchnahme von Haftungen			
323	Auszahlungen aus Transfers	13.800,00	132.500,00	4.066,87
3231	Transferzahlungen an Träger des öffentlichen Rechts	13.300,00	132.000,00	3.147,00

Öffentliche Ordnung und Sicherheit (Gruppe 1)

MVAG	Mittelverwendungs- und aufbringungsgruppen (1. und 2. Ebene)	VA 2024	VA 2023	RA 2022
3232	Transferzahlungen an Beteiligungen			
3233	Transferzahlungen an Unternehmen (inkl. Finanzunternehmen)			
3234	Transferzahlungen an Haushalte und Organisationen ohne Erwerbscharakter	500,00	500,00	919,87
3235	Transferzahlungen an das Ausland			
3236	Investitions- und Tilgungszuschüsse zwischen Unternehmungen und Betrieben der Gebietskörperschaft und der Gebietskörperschaft			
324	Auszahlungen aus Finanzaufwand	0,00	0,00	0,00
3241	Auszahlungen für Zinsen			
3242	Auszahlungen für Zinsen aus derivativen Finanzinstrumenten mit und ohne Grundgeschäft			
3243	Auszahlungen aus Gewinnentnahmen von marktbestimmten Betrieben			
3244	Sonstige Auszahlungen aus Finanzaufwendungen			
32	Summe Auszahlungen operative Gebarung	21.200,00	143.200,00	11.556,25
SA1	Saldo (1) Geldfluss aus der operativen Gebarung (31 – 32)	-19.100,00	-112.800,00	-9.364,28
331	Einzahlungen aus der Investitionstätigkeit	0,00	0,00	0,00
3311	Einzahlungen aus der Veräußerung von immateriellem Vermögen			
3312	Einzahlungen aus der Veräußerung von Grundstücken und Grundstückeinrichtungen			
3313	Einzahlungen aus der Veräußerung von Gebäuden und Bauten			
3314	Einzahlungen aus der Veräußerung von technischen Anlagen, Fahrzeugen und Maschinen			
3315	Einzahlungen aus der Veräußerung von Amts-, Betriebs- und Geschäftsausstattung			
3316	Einzahlungen aus der Veräußerung von Kulturgütern			
3317	Einzahlungen aus der Veräußerung von Beteiligungen			
3318	Einzahlungen aus der Veräußerung von kofinanzierten Schutzbauten			
332	Einzahlungen aus der Rückzahlung von Darlehen sowie gewährten Vorschüssen	0,00	0,00	0,00
3321	Einzahlungen aus Darlehen an Träger des öffentlichen Rechts			
3322	Einzahlungen aus Darlehen an Beteiligungen			
3323	Einzahlungen aus Darlehen an Unternehmen und Haushalte			
3325	Einzahlungen aus Vorschüssen und Anzahlungen			
333	Einzahlungen aus Kapitaltransfers	0,00	14.000,00	0,00
3331	Kapitaltransferzahlungen von Trägern des öffentlichen Rechts		14.000,00	
3332	Kapitaltransferzahlungen von Beteiligungen			
3333	Kapitaltransferzahlungen von Unternehmen			
3334	Kapitaltransferzahlungen von Haushalten und Organisationen ohne Erwerbscharakter			
3335	Kapitaltransferzahlungen vom Ausland			
33	Summe Einzahlungen investive Gebarung	0,00	14.000,00	0,00

Öffentliche Ordnung und Sicherheit (Gruppe 1)

MVAG	Mittelverwendungs- und aufbringungsgruppen (1. und 2. Ebene)	VA 2024	VA 2023	RA 2022
341	Auszahlungen aus der Investitionstätigkeit	0,00	42.300,00	0,00
3411	Auszahlungen für den Erwerb von immateriellem Vermögen			
3412	Auszahlungen für den Erwerb von Grundstücken und Grundstückseinrichtungen			
3413	Auszahlungen für den Erwerb von Gebäuden und Bauten			
3414	Auszahlungen für den Erwerb von technischen Anlagen, Fahrzeugen und Maschinen		42.300,00	
3415	Auszahlungen für den Erwerb von Amts-, Betriebs- und Geschäftsausstattung			
3416	Auszahlungen für den Erwerb von Kulturgütern			
3417	Auszahlungen für den Erwerb von Beteiligungen			
3418	Auszahlungen für den Erwerb von kofinanzierten Schutzbauten			
342	Auszahlungen aus der Gewährung von Darlehen sowie gewährten Vorschüssen	0,00	0,00	0,00
3421	Auszahlungen von Darlehen an Träger des öffentlichen Rechts			
3422	Auszahlungen von Darlehen an Beteiligungen			
3423	Auszahlungen von Darlehen an Unternehmen und Haushalte			
3425	Auszahlungen von Vorschüssen und Anzahlungen			
343	Auszahlungen aus Kapitaltransfers	0,00	0,00	0,00
3431	Kapitaltransferzahlungen an Träger des öffentlichen Rechts			
3432	Kapitaltransferzahlungen an Beteiligungen			
3433	Kapitaltransferzahlungen an Unternehmen (Finanzunternehmen)			
3434	Kapitaltransferzahlungen an Haushalte und Organisationen ohne Erwerbscharakter			
3435	Kapitaltransferzahlungen an das Ausland			
34	Summe Auszahlungen investive Gebarung	0,00	42.300,00	0,00
SA2	Saldo (2) Geldfluss aus der investiven Gebarung (33 – 34)	0,00	-28.300,00	0,00
SA3	Saldo (3) Nettofinanzierungssaldo (Saldo 1 + Saldo 2)	-19.100,00	-141.100,00	-9.364,28
351	Einzahlungen aus der Aufnahme von Finanzschulden	0,00	0,00	0,00
3511	Einzahlungen aus empfangenen Darlehen von öffentlichen Körperschaften und Rechtsträgern			
3512	Einzahlungen aus empfangenen Darlehen von Beteiligungen			
3513	Einzahlungen aus empfangenen Darlehen von Unternehmen und privaten Haushalten			
3514	Einzahlungen aus Finanzschulden (Finanzunternehmen)			
3515	Einzahlungen aus Aufnahmen von Leasingverbindlichkeiten			
353	Einzahlungen infolge eines Kapitaltausches bei derivativen Finanzinstrumenten mit Grundgeschäft	0,00	0,00	0,00
3530	Einzahlungen infolge eines Kapitaltausches bei derivativen Finanzinstrumenten mit Grundgeschäft			
355	Einzahlungen aus dem Abgang von Finanzinstrumenten	0,00	0,00	0,00

Öffentliche Ordnung und Sicherheit (Gruppe 1)

MVAG	Mittelverwendungs- und aufbringungsgruppen (1. und 2. Ebene)	VA 2024	VA 2023	RA 2022
3550	Einzahlungen aus dem Abgang von Finanzinstrumenten			
35	Summe Einzahlungen aus der Finanzierungstätigkeit	0,00	0,00	0,00
361	Auszahlungen aus der Tilgung von Finanzschulden	0,00	0,00	0,00
3611	Auszahlungen aus empfangenen Darlehen von öffentlichen Körperschaften und Rechtsträgern			
3612	Auszahlungen aus empfangenen Darlehen von Beteiligungen			
3613	Auszahlungen aus empfangenen Darlehen von Unternehmen und privaten Haushalten			
3614	Auszahlungen aus Finanzschulden			
3615	Auszahlungen aus Rückzahlungen von Leasingverbindlichkeiten			
363	Auszahlungen infolge eines Kapitaltausches bei derivativen Finanzinstrumenten mit Grundgeschäft	0,00	0,00	0,00
3630	Auszahlungen infolge eines Kapitaltausches bei derivativen Finanzinstrumenten mit Grundgeschäft			
365	Auszahlungen für den Erwerb von Finanzinstrumenten	0,00	0,00	0,00
3650	Auszahlungen für den Erwerb von Finanzinstrumenten			
36	Summe Auszahlungen aus der Finanzierungstätigkeit	0,00	0,00	0,00
SA4	Saldo (4) Geldfluss aus der Finanzierungstätigkeit (35 – 36)	0,00	0,00	0,00
SA5	Saldo (5) Geldfluss aus der voranschlagswirksamen Gebarung (Saldo 3 + Saldo 4)	-19.100,00	-141.100,00	-9.364,28

Unterricht, Erziehung, Sport und Wissenschaft (Gruppe 2)

MVAG	Mittelverwendungs- und aufbringungsgruppen (1. und 2. Ebene)	VA 2024	VA 2023	RA 2022
311	Einzahlungen aus operativer Verwaltungstätigkeit	108.200,00	138.600,00	109.480,08
3111	Einzahlungen aus eigenen Abgaben			
3112	Einzahlungen aus Ertragsanteilen			
3113	Einzahlungen aus Gebühren			
3114	Einzahlungen aus Leistungen	51.100,00	61.700,00	46.606,05
3115	Einzahlungen aus Besitz und wirtschaftlicher Tätigkeit	53.000,00	52.600,00	51.030,10
3116	Einzahlungen aus Veräußerung von geringwertigen Wirtschaftsgütern (GWG) und sonstige Einzahlungen	4.100,00	24.300,00	11.843,93
312	Einzahlungen aus Transfers	150.000,00	200.000,00	103.207,05
3121	Transferzahlungen von Trägern des öffentlichen Rechts	150.000,00	200.000,00	103.207,05
3122	Transferzahlungen von Beteiligungen			
3123	Transferzahlungen von Unternehmen (inkl. Finanzunternehmen)			
3124	Transferzahlungen von Haushalten und Organisationen ohne Erwerbscharakter			
3125	Transferzahlungen vom Ausland			
3126	Investitions- und Tilgungszuschüsse zwischen Unternehmungen und Betrieben der Gebietskörperschaft und der Gebietskörperschaft			
313	Einzahlungen aus Finanzerträgen	29.400,00	26.700,00	26.818,03
3131	Einzahlungen aus Zinserträgen	29.400,00	26.700,00	26.818,03
3132	Einzahlungen aus Zinsen aus derivativen Finanzinstrumenten mit und ohne Grundgeschäft			
3133	Einzahlungen aus Gewinnentnahmen von marktbestimmten Betrieben			
3134	Sonstige Einzahlungen aus Finanzerträgen			
3135	Einzahlungen aus Dividenden/Gewinnausschüttungen			
31	Summe Einzahlungen operative Gebarung	287.600,00	365.300,00	239.505,16
321	Auszahlungen aus Personalaufwand	393.000,00	330.000,00	353.903,38
3211	Auszahlungen für Personalaufwand (Bezüge, Nebengebühren, und Mehrleistungsvergütungen)	312.800,00	258.700,00	278.228,92
3212	Auszahlungen für gesetzliche und freiwillige Sozialaufwendungen	80.200,00	71.300,00	75.674,46
3213	Auszahlungen aus sonstigem Personalaufwand			
322	Auszahlungen aus Sachaufwand	379.400,00	460.800,00	358.049,54
3221	Auszahlungen für Gebrauchs- und Verbrauchsgüter, Handelswaren	107.800,00	151.300,00	116.675,17
3222	Auszahlungen für Verwaltungs- und Betriebsaufwand	48.200,00	72.200,00	32.402,06
3223	Auszahlungen für Leasing- und Mietaufwand	155.200,00	141.700,00	114.540,00
3224	Auszahlungen für Instandhaltung	37.500,00	69.800,00	62.408,44
3225	Sonstige Auszahlungen aus Sachaufwand	30.700,00	25.800,00	32.023,87
3226	Auszahlungen aus der Inanspruchnahme von Haftungen			
323	Auszahlungen aus Transfers	263.200,00	238.900,00	252.642,62
3231	Transferzahlungen an Träger des öffentlichen Rechts	262.400,00	236.900,00	251.861,52

Unterricht, Erziehung, Sport und Wissenschaft (Gruppe 2)

MVAG	Mittelverwendungs- und aufbringungsgruppen (1. und 2. Ebene)	VA 2024	VA 2023	RA 2022
3232	Transferzahlungen an Beteiligungen			
3233	Transferzahlungen an Unternehmen (inkl. Finanzunternehmen)			
3234	Transferzahlungen an Haushalte und Organisationen ohne Erwerbscharakter	800,00	2.000,00	781,10
3235	Transferzahlungen an das Ausland			
3236	Investitions- und Tilgungszuschüsse zwischen Unternehmungen und Betrieben der Gebietskörperschaft und der Gebietskörperschaft			
324	Auszahlungen aus Finanzaufwand	1.300,00	1.700,00	2.471,27
3241	Auszahlungen für Zinsen	1.300,00	1.700,00	2.471,27
3242	Auszahlungen für Zinsen aus derivativen Finanzinstrumenten mit und ohne Grundgeschäft			
3243	Auszahlungen aus Gewinnentnahmen von marktbestimmten Betrieben			
3244	Sonstige Auszahlungen aus Finanzaufwendungen			
32	Summe Auszahlungen operative Gebarung	1.036.900,00	1.031.400,00	967.066,81
SA1	Saldo (1) Geldfluss aus der operativen Gebarung (31 – 32)	-749.300,00	-666.100,00	-727.561,65
331	Einzahlungen aus der Investitionstätigkeit	0,00	0,00	0,00
3311	Einzahlungen aus der Veräußerung von immateriellem Vermögen			
3312	Einzahlungen aus der Veräußerung von Grundstücken und Grundstückeinrichtungen			
3313	Einzahlungen aus der Veräußerung von Gebäuden und Bauten			
3314	Einzahlungen aus der Veräußerung von technischen Anlagen, Fahrzeugen und Maschinen			
3315	Einzahlungen aus der Veräußerung von Amts-, Betriebs- und Geschäftsausstattung			
3316	Einzahlungen aus der Veräußerung von Kulturgütern			
3317	Einzahlungen aus der Veräußerung von Beteiligungen			
3318	Einzahlungen aus der Veräußerung von kofinanzierten Schutzbauten			
332	Einzahlungen aus der Rückzahlung von Darlehen sowie gewährten Vorschüssen	0,00	0,00	0,00
3321	Einzahlungen aus Darlehen an Träger des öffentlichen Rechts			
3322	Einzahlungen aus Darlehen an Beteiligungen			
3323	Einzahlungen aus Darlehen an Unternehmen und Haushalte			
3325	Einzahlungen aus Vorschüssen und Anzahlungen			
333	Einzahlungen aus Kapitaltransfers	0,00	24.200,00	0,00
3331	Kapitaltransferzahlungen von Trägern des öffentlichen Rechts		24.200,00	
3332	Kapitaltransferzahlungen von Beteiligungen			
3333	Kapitaltransferzahlungen von Unternehmen			
3334	Kapitaltransferzahlungen von Haushalten und Organisationen ohne Erwerbscharakter			
3335	Kapitaltransferzahlungen vom Ausland			
33	Summe Einzahlungen investive Gebarung	0,00	24.200,00	0,00

Unterricht, Erziehung, Sport und Wissenschaft (Gruppe 2)

MVAG	Mittelverwendungs- und aufbringungsgruppen (1. und 2. Ebene)	VA 2024	VA 2023	RA 2022
341	Auszahlungen aus der Investitionstätigkeit	376.000,00	363.600,00	86.570,40
3411	Auszahlungen für den Erwerb von immateriellem Vermögen			
3412	Auszahlungen für den Erwerb von Grundstücken und Grundstückseinrichtungen		98.700,00	
3413	Auszahlungen für den Erwerb von Gebäuden und Bauten	367.000,00	255.400,00	51.377,00
3414	Auszahlungen für den Erwerb von technischen Anlagen, Fahrzeugen und Maschinen	3.500,00	3.000,00	
3415	Auszahlungen für den Erwerb von Amts-, Betriebs- und Geschäftsausstattung	5.500,00	6.500,00	35.193,40
3416	Auszahlungen für den Erwerb von Kulturgütern			
3417	Auszahlungen für den Erwerb von Beteiligungen			
3418	Auszahlungen für den Erwerb von kofinanzierten Schutzbauten			
342	Auszahlungen aus der Gewährung von Darlehen sowie gewährten Vorschüssen	0,00	0,00	0,00
3421	Auszahlungen von Darlehen an Träger des öffentlichen Rechts			
3422	Auszahlungen von Darlehen an Beteiligungen			
3423	Auszahlungen von Darlehen an Unternehmen und Haushalte			
3425	Auszahlungen von Vorschüssen und Anzahlungen			
343	Auszahlungen aus Kapitaltransfers	0,00	0,00	0,00
3431	Kapitaltransferzahlungen an Träger des öffentlichen Rechts			
3432	Kapitaltransferzahlungen an Beteiligungen			
3433	Kapitaltransferzahlungen an Unternehmen (Finanzunternehmen)			
3434	Kapitaltransferzahlungen an Haushalte und Organisationen ohne Erwerbscharakter			
3435	Kapitaltransferzahlungen an das Ausland			
34	Summe Auszahlungen investive Gebarung	376.000,00	363.600,00	86.570,40
SA2	Saldo (2) Geldfluss aus der investiven Gebarung (33 – 34)	-376.000,00	-339.400,00	-86.570,40
SA3	Saldo (3) Nettofinanzierungssaldo (Saldo 1 + Saldo 2)	-1.125.300,00	-1.005.500,00	-814.132,05
351	Einzahlungen aus der Aufnahme von Finanzschulden	0,00	0,00	60.600,00
3511	Einzahlungen aus empfangenen Darlehen von öffentlichen Körperschaften und Rechtsträgern			
3512	Einzahlungen aus empfangenen Darlehen von Beteiligungen			
3513	Einzahlungen aus empfangenen Darlehen von Unternehmen und privaten Haushalten			60.600,00
3514	Einzahlungen aus Finanzschulden (Finanzunternehmen)			
3515	Einzahlungen aus Aufnahmen von Leasingverbindlichkeiten			
353	Einzahlungen infolge eines Kapitaltausches bei derivativen Finanzinstrumenten mit Grundgeschäft	0,00	0,00	0,00
3530	Einzahlungen infolge eines Kapitaltausches bei derivativen Finanzinstrumenten mit Grundgeschäft			
355	Einzahlungen aus dem Abgang von Finanzinstrumenten	0,00	0,00	0,00

Unterricht, Erziehung, Sport und Wissenschaft (Gruppe 2)

MVAG	Mittelverwendungs- und aufbringungsgruppen (1. und 2. Ebene)	VA 2024	VA 2023	RA 2022
3550	Einzahlungen aus dem Abgang von Finanzinstrumenten			
35	Summe Einzahlungen aus der Finanzierungstätigkeit	0,00	0,00	60.600,00
361	Auszahlungen aus der Tilgung von Finanzschulden	81.900,00	81.100,00	79.030,26
3611	Auszahlungen aus empfangenen Darlehen von öffentlichen Körperschaften und Rechtsträgern			
3612	Auszahlungen aus empfangenen Darlehen von Beteiligungen			
3613	Auszahlungen aus empfangenen Darlehen von Unternehmen und privaten Haushalten	5.900,00	6.000,00	
3614	Auszahlungen aus Finanzschulden	76.000,00	75.100,00	79.030,26
3615	Auszahlungen aus Rückzahlungen von Leasingverbindlichkeiten			
363	Auszahlungen infolge eines Kapitaltausches bei derivativen Finanzinstrumenten mit Grundgeschäft	0,00	0,00	0,00
3630	Auszahlungen infolge eines Kapitaltausches bei derivativen Finanzinstrumenten mit Grundgeschäft			
365	Auszahlungen für den Erwerb von Finanzinstrumenten	0,00	0,00	0,00
3650	Auszahlungen für den Erwerb von Finanzinstrumenten			
36	Summe Auszahlungen aus der Finanzierungstätigkeit	81.900,00	81.100,00	79.030,26
SA4	Saldo (4) Geldfluss aus der Finanzierungstätigkeit (35 – 36)	-81.900,00	-81.100,00	-18.430,26
SA5	Saldo (5) Geldfluss aus der voranschlagswirksamen Gebarung (Saldo 3 + Saldo 4)	-1.207.200,00	-1.086.600,00	-832.562,31

Kunst, Kultur und Kultus (Gruppe 3)

MVAG	Mittelverwendungs- und aufbringungsgruppen (1. und 2. Ebene)	VA 2024	VA 2023	RA 2022
311	Einzahlungen aus operativer Verwaltungstätigkeit	100,00	38.200,00	121.094,52
3111	Einzahlungen aus eigenen Abgaben			
3112	Einzahlungen aus Ertragsanteilen			
3113	Einzahlungen aus Gebühren			
3114	Einzahlungen aus Leistungen			
3115	Einzahlungen aus Besitz und wirtschaftlicher Tätigkeit			
3116	Einzahlungen aus Veräußerung von geringwertigen Wirtschaftsgütern (GWG) und sonstige Einzahlungen	100,00	38.200,00	121.094,52
312	Einzahlungen aus Transfers	0,00	0,00	0,00
3121	Transferzahlungen von Trägern des öffentlichen Rechts			
3122	Transferzahlungen von Beteiligungen			
3123	Transferzahlungen von Unternehmen (inkl. Finanzunternehmen)			
3124	Transferzahlungen von Haushalten und Organisationen ohne Erwerbscharakter			
3125	Transferzahlungen vom Ausland			
3126	Investitions- und Tilgungszuschüsse zwischen Unternehmungen und Betrieben der Gebietskörperschaft und der Gebietskörperschaft			
313	Einzahlungen aus Finanzerträgen	0,00	0,00	0,00
3131	Einzahlungen aus Zinserträgen			
3132	Einzahlungen aus Zinsen aus derivativen Finanzinstrumenten mit und ohne Grundgeschäft			
3133	Einzahlungen aus Gewinnentnahmen von marktbestimmten Betrieben			
3134	Sonstige Einzahlungen aus Finanzerträgen			
3135	Einzahlungen aus Dividenden/Gewinnausschüttungen			
31	Summe Einzahlungen operative Gebarung	100,00	38.200,00	121.094,52
321	Auszahlungen aus Personalaufwand	0,00	0,00	0,00
3211	Auszahlungen für Personalaufwand (Bezüge, Nebengebühren, und Mehrleistungsvergütungen)			
3212	Auszahlungen für gesetzliche und freiwillige Sozialaufwendungen			
3213	Auszahlungen aus sonstigem Personalaufwand			
322	Auszahlungen aus Sachaufwand	5.000,00	7.200,00	3.816,30
3221	Auszahlungen für Gebrauchs- und Verbrauchsgüter, Handelswaren			
3222	Auszahlungen für Verwaltungs- und Betriebsaufwand			466,82
3223	Auszahlungen für Leasing- und Mietaufwand			
3224	Auszahlungen für Instandhaltung			
3225	Sonstige Auszahlungen aus Sachaufwand	5.000,00	7.200,00	3.349,48
3226	Auszahlungen aus der Inanspruchnahme von Haftungen			
323	Auszahlungen aus Transfers	28.100,00	19.100,00	15.106,35
3231	Transferzahlungen an Träger des öffentlichen Rechts	28.100,00	19.100,00	12.106,35

Kunst, Kultur und Kultus (Gruppe 3)

MVAG	Mittelverwendungs- und aufbringungsgruppen (1. und 2. Ebene)	VA 2024	VA 2023	RA 2022
3232	Transferzahlungen an Beteiligungen			
3233	Transferzahlungen an Unternehmen (inkl. Finanzunternehmen)			
3234	Transferzahlungen an Haushalte und Organisationen ohne Erwerbscharakter			3.000,00
3235	Transferzahlungen an das Ausland			
3236	Investitions- und Tilgungszuschüsse zwischen Unternehmungen und Betrieben der Gebietskörperschaft und der Gebietskörperschaft			
324	Auszahlungen aus Finanzaufwand	0,00	0,00	0,00
3241	Auszahlungen für Zinsen			
3242	Auszahlungen für Zinsen aus derivativen Finanzinstrumenten mit und ohne Grundgeschäft			
3243	Auszahlungen aus Gewinnentnahmen von marktbestimmten Betrieben			
3244	Sonstige Auszahlungen aus Finanzaufwendungen			
32	Summe Auszahlungen operative Gebarung	33.100,00	26.300,00	18.922,65
SA1	Saldo (1) Geldfluss aus der operativen Gebarung (31 – 32)	-33.000,00	11.900,00	102.171,87
331	Einzahlungen aus der Investitionstätigkeit	0,00	0,00	0,00
3311	Einzahlungen aus der Veräußerung von immateriellem Vermögen			
3312	Einzahlungen aus der Veräußerung von Grundstücken und Grundstückeinrichtungen			
3313	Einzahlungen aus der Veräußerung von Gebäuden und Bauten			
3314	Einzahlungen aus der Veräußerung von technischen Anlagen, Fahrzeugen und Maschinen			
3315	Einzahlungen aus der Veräußerung von Amts-, Betriebs- und Geschäftsausstattung			
3316	Einzahlungen aus der Veräußerung von Kulturgütern			
3317	Einzahlungen aus der Veräußerung von Beteiligungen			
3318	Einzahlungen aus der Veräußerung von kofinanzierten Schutzbauten			
332	Einzahlungen aus der Rückzahlung von Darlehen sowie gewährten Vorschüssen	0,00	0,00	0,00
3321	Einzahlungen aus Darlehen an Träger des öffentlichen Rechts			
3322	Einzahlungen aus Darlehen an Beteiligungen			
3323	Einzahlungen aus Darlehen an Unternehmen und Haushalte			
3325	Einzahlungen aus Vorschüssen und Anzahlungen			
333	Einzahlungen aus Kapitaltransfers	0,00	0,00	1.350,00
3331	Kapitaltransferzahlungen von Trägern des öffentlichen Rechts			1.350,00
3332	Kapitaltransferzahlungen von Beteiligungen			
3333	Kapitaltransferzahlungen von Unternehmen			
3334	Kapitaltransferzahlungen von Haushalten und Organisationen ohne Erwerbscharakter			
3335	Kapitaltransferzahlungen vom Ausland			
33	Summe Einzahlungen investive Gebarung	0,00	0,00	1.350,00

Kunst, Kultur und Kultus (Gruppe 3)

MVAG	Mittelverwendungs- und aufbringungsgruppen (1. und 2. Ebene)	VA 2024	VA 2023	RA 2022
341	Auszahlungen aus der Investitionstätigkeit	0,00	46.600,00	122.348,52
3411	Auszahlungen für den Erwerb von immateriellem Vermögen			
3412	Auszahlungen für den Erwerb von Grundstücken und Grundstückseinrichtungen			
3413	Auszahlungen für den Erwerb von Gebäuden und Bauten			
3414	Auszahlungen für den Erwerb von technischen Anlagen, Fahrzeugen und Maschinen			
3415	Auszahlungen für den Erwerb von Amts-, Betriebs- und Geschäftsausstattung			
3416	Auszahlungen für den Erwerb von Kulturgütern		46.600,00	122.348,52
3417	Auszahlungen für den Erwerb von Beteiligungen			
3418	Auszahlungen für den Erwerb von kofinanzierten Schutzbauten			
342	Auszahlungen aus der Gewährung von Darlehen sowie gewährten Vorschüssen	0,00	0,00	0,00
3421	Auszahlungen von Darlehen an Träger des öffentlichen Rechts			
3422	Auszahlungen von Darlehen an Beteiligungen			
3423	Auszahlungen von Darlehen an Unternehmen und Haushalte			
3425	Auszahlungen von Vorschüssen und Anzahlungen			
343	Auszahlungen aus Kapitaltransfers	0,00	0,00	0,00
3431	Kapitaltransferzahlungen an Träger des öffentlichen Rechts			
3432	Kapitaltransferzahlungen an Beteiligungen			
3433	Kapitaltransferzahlungen an Unternehmen (Finanzunternehmen)			
3434	Kapitaltransferzahlungen an Haushalte und Organisationen ohne Erwerbscharakter			
3435	Kapitaltransferzahlungen an das Ausland			
34	Summe Auszahlungen investive Gebarung	0,00	46.600,00	122.348,52
SA2	Saldo (2) Geldfluss aus der investiven Gebarung (33 – 34)	0,00	-46.600,00	-120.998,52
SA3	Saldo (3) Nettofinanzierungssaldo (Saldo 1 + Saldo 2)	-33.000,00	-34.700,00	-18.826,65
351	Einzahlungen aus der Aufnahme von Finanzschulden	0,00	0,00	0,00
3511	Einzahlungen aus empfangenen Darlehen von öffentlichen Körperschaften und Rechtsträgern			
3512	Einzahlungen aus empfangenen Darlehen von Beteiligungen			
3513	Einzahlungen aus empfangenen Darlehen von Unternehmen und privaten Haushalten			
3514	Einzahlungen aus Finanzschulden (Finanzunternehmen)			
3515	Einzahlungen aus Aufnahmen von Leasingverbindlichkeiten			
353	Einzahlungen infolge eines Kapitaltausches bei derivativen Finanzinstrumenten mit Grundgeschäft	0,00	0,00	0,00
3530	Einzahlungen infolge eines Kapitaltausches bei derivativen Finanzinstrumenten mit Grundgeschäft			
355	Einzahlungen aus dem Abgang von Finanzinstrumenten	0,00	0,00	0,00

Kunst, Kultur und Kultus (Gruppe 3)

MVAG	Mittelverwendungs- und aufbringungsgruppen (1. und 2. Ebene)	VA 2024	VA 2023	RA 2022
3550	Einzahlungen aus dem Abgang von Finanzinstrumenten			
35	Summe Einzahlungen aus der Finanzierungstätigkeit	0,00	0,00	0,00
361	Auszahlungen aus der Tilgung von Finanzschulden	0,00	0,00	0,00
3611	Auszahlungen aus empfangenen Darlehen von öffentlichen Körperschaften und Rechtsträgern			
3612	Auszahlungen aus empfangenen Darlehen von Beteiligungen			
3613	Auszahlungen aus empfangenen Darlehen von Unternehmen und privaten Haushalten			
3614	Auszahlungen aus Finanzschulden			
3615	Auszahlungen aus Rückzahlungen von Leasingverbindlichkeiten			
363	Auszahlungen infolge eines Kapitaltausches bei derivativen Finanzinstrumenten mit Grundgeschäft	0,00	0,00	0,00
3630	Auszahlungen infolge eines Kapitaltausches bei derivativen Finanzinstrumenten mit Grundgeschäft			
365	Auszahlungen für den Erwerb von Finanzinstrumenten	0,00	0,00	0,00
3650	Auszahlungen für den Erwerb von Finanzinstrumenten			
36	Summe Auszahlungen aus der Finanzierungstätigkeit	0,00	0,00	0,00
SA4	Saldo (4) Geldfluss aus der Finanzierungstätigkeit (35 – 36)	0,00	0,00	0,00
SA5	Saldo (5) Geldfluss aus der voranschlagswirksamen Gebarung (Saldo 3 + Saldo 4)	-33.000,00	-34.700,00	-18.826,65

Soziale Wohlfahrt und Wohnbauförderung (Gruppe 4)

MVAG	Mittelverwendungs- und aufbringungsgruppen (1. und 2. Ebene)	VA 2024	VA 2023	RA 2022
311	Einzahlungen aus operativer Verwaltungstätigkeit	0,00	0,00	0,00
3111	Einzahlungen aus eigenen Abgaben			
3112	Einzahlungen aus Ertragsanteilen			
3113	Einzahlungen aus Gebühren			
3114	Einzahlungen aus Leistungen			
3115	Einzahlungen aus Besitz und wirtschaftlicher Tätigkeit			
3116	Einzahlungen aus Veräußerung von geringwertigen Wirtschaftsgütern (GWG) und sonstige Einzahlungen			
312	Einzahlungen aus Transfers	0,00	0,00	0,00
3121	Transferzahlungen von Trägern des öffentlichen Rechts			
3122	Transferzahlungen von Beteiligungen			
3123	Transferzahlungen von Unternehmen (inkl. Finanzunternehmen)			
3124	Transferzahlungen von Haushalten und Organisationen ohne Erwerbscharakter			
3125	Transferzahlungen vom Ausland			
3126	Investitions- und Tilgungszuschüsse zwischen Unternehmungen und Betrieben der Gebietskörperschaft und der Gebietskörperschaft			
313	Einzahlungen aus Finanzerträgen	0,00	0,00	0,00
3131	Einzahlungen aus Zinserträgen			
3132	Einzahlungen aus Zinsen aus derivativen Finanzinstrumenten mit und ohne Grundgeschäft			
3133	Einzahlungen aus Gewinnentnahmen von marktbestimmten Betrieben			
3134	Sonstige Einzahlungen aus Finanzerträgen			
3135	Einzahlungen aus Dividenden/Gewinnausschüttungen			
31	Summe Einzahlungen operative Gebarung	0,00	0,00	0,00
321	Auszahlungen aus Personalaufwand	0,00	0,00	0,00
3211	Auszahlungen für Personalaufwand (Bezüge, Nebengebühren, und Mehrleistungsvergütungen)			
3212	Auszahlungen für gesetzliche und freiwillige Sozialaufwendungen			
3213	Auszahlungen aus sonstigem Personalaufwand			
322	Auszahlungen aus Sachaufwand	1.000,00	1.000,00	970,10
3221	Auszahlungen für Gebrauchs- und Verbrauchsgüter, Handelswaren	1.000,00	1.000,00	970,10
3222	Auszahlungen für Verwaltungs- und Betriebsaufwand			
3223	Auszahlungen für Leasing- und Mietaufwand			
3224	Auszahlungen für Instandhaltung			
3225	Sonstige Auszahlungen aus Sachaufwand			
3226	Auszahlungen aus der Inanspruchnahme von Haftungen			
323	Auszahlungen aus Transfers	493.100,00	417.100,00	402.798,93
3231	Transferzahlungen an Träger des öffentlichen Rechts	493.000,00	417.000,00	402.798,93

Soziale Wohlfahrt und Wohnbauförderung (Gruppe 4)

MVAG	Mittelverwendungs- und aufbringungsgruppen (1. und 2. Ebene)	VA 2024	VA 2023	RA 2022
3232	Transferzahlungen an Beteiligungen			
3233	Transferzahlungen an Unternehmen (inkl. Finanzunternehmen)			
3234	Transferzahlungen an Haushalte und Organisationen ohne Erwerbscharakter	100,00	100,00	
3235	Transferzahlungen an das Ausland			
3236	Investitions- und Tilgungszuschüsse zwischen Unternehmungen und Betrieben der Gebietskörperschaft und der Gebietskörperschaft			
324	Auszahlungen aus Finanzaufwand	0,00	0,00	0,00
3241	Auszahlungen für Zinsen			
3242	Auszahlungen für Zinsen aus derivativen Finanzinstrumenten mit und ohne Grundgeschäft			
3243	Auszahlungen aus Gewinnentnahmen von marktbestimmten Betrieben			
3244	Sonstige Auszahlungen aus Finanzaufwendungen			
32	Summe Auszahlungen operative Gebarung	494.100,00	418.100,00	403.769,03
SA1	Saldo (1) Geldfluss aus der operativen Gebarung (31 – 32)	-494.100,00	-418.100,00	-403.769,03
331	Einzahlungen aus der Investitionstätigkeit	0,00	0,00	0,00
3311	Einzahlungen aus der Veräußerung von immateriellem Vermögen			
3312	Einzahlungen aus der Veräußerung von Grundstücken und Grundstückeinrichtungen			
3313	Einzahlungen aus der Veräußerung von Gebäuden und Bauten			
3314	Einzahlungen aus der Veräußerung von technischen Anlagen, Fahrzeugen und Maschinen			
3315	Einzahlungen aus der Veräußerung von Amts-, Betriebs- und Geschäftsausstattung			
3316	Einzahlungen aus der Veräußerung von Kulturgütern			
3317	Einzahlungen aus der Veräußerung von Beteiligungen			
3318	Einzahlungen aus der Veräußerung von kofinanzierten Schutzbauten			
332	Einzahlungen aus der Rückzahlung von Darlehen sowie gewährten Vorschüssen	0,00	0,00	0,00
3321	Einzahlungen aus Darlehen an Träger des öffentlichen Rechts			
3322	Einzahlungen aus Darlehen an Beteiligungen			
3323	Einzahlungen aus Darlehen an Unternehmen und Haushalte			
3325	Einzahlungen aus Vorschüssen und Anzahlungen			
333	Einzahlungen aus Kapitaltransfers	0,00	0,00	0,00
3331	Kapitaltransferzahlungen von Trägern des öffentlichen Rechts			
3332	Kapitaltransferzahlungen von Beteiligungen			
3333	Kapitaltransferzahlungen von Unternehmen			
3334	Kapitaltransferzahlungen von Haushalten und Organisationen ohne Erwerbscharakter			
3335	Kapitaltransferzahlungen vom Ausland			
33	Summe Einzahlungen investive Gebarung	0,00	0,00	0,00

Soziale Wohlfahrt und Wohnbauförderung (Gruppe 4)

MVAG	Mittelverwendungs- und aufbringungsgruppen (1. und 2. Ebene)	VA 2024	VA 2023	RA 2022
341	Auszahlungen aus der Investitionstätigkeit	0,00	0,00	0,00
3411	Auszahlungen für den Erwerb von immateriellem Vermögen			
3412	Auszahlungen für den Erwerb von Grundstücken und Grundstückseinrichtungen			
3413	Auszahlungen für den Erwerb von Gebäuden und Bauten			
3414	Auszahlungen für den Erwerb von technischen Anlagen, Fahrzeugen und Maschinen			
3415	Auszahlungen für den Erwerb von Amts-, Betriebs- und Geschäftsausstattung			
3416	Auszahlungen für den Erwerb von Kulturgütern			
3417	Auszahlungen für den Erwerb von Beteiligungen			
3418	Auszahlungen für den Erwerb von kofinanzierten Schutzbauten			
342	Auszahlungen aus der Gewährung von Darlehen sowie gewährten Vorschüssen	0,00	0,00	0,00
3421	Auszahlungen von Darlehen an Träger des öffentlichen Rechts			
3422	Auszahlungen von Darlehen an Beteiligungen			
3423	Auszahlungen von Darlehen an Unternehmen und Haushalte			
3425	Auszahlungen von Vorschüssen und Anzahlungen			
343	Auszahlungen aus Kapitaltransfers	0,00	0,00	0,00
3431	Kapitaltransferzahlungen an Träger des öffentlichen Rechts			
3432	Kapitaltransferzahlungen an Beteiligungen			
3433	Kapitaltransferzahlungen an Unternehmen (Finanzunternehmen)			
3434	Kapitaltransferzahlungen an Haushalte und Organisationen ohne Erwerbscharakter			
3435	Kapitaltransferzahlungen an das Ausland			
34	Summe Auszahlungen investive Gebarung	0,00	0,00	0,00
SA2	Saldo (2) Geldfluss aus der investiven Gebarung (33 – 34)	0,00	0,00	0,00
SA3	Saldo (3) Nettofinanzierungssaldo (Saldo 1 + Saldo 2)	-494.100,00	-418.100,00	-403.769,03
351	Einzahlungen aus der Aufnahme von Finanzschulden	0,00	0,00	0,00
3511	Einzahlungen aus empfangenen Darlehen von öffentlichen Körperschaften und Rechtsträgern			
3512	Einzahlungen aus empfangenen Darlehen von Beteiligungen			
3513	Einzahlungen aus empfangenen Darlehen von Unternehmen und privaten Haushalten			
3514	Einzahlungen aus Finanzschulden (Finanzunternehmen)			
3515	Einzahlungen aus Aufnahmen von Leasingverbindlichkeiten			
353	Einzahlungen infolge eines Kapitaltausches bei derivativen Finanzinstrumenten mit Grundgeschäft	0,00	0,00	0,00
3530	Einzahlungen infolge eines Kapitaltausches bei derivativen Finanzinstrumenten mit Grundgeschäft			
355	Einzahlungen aus dem Abgang von Finanzinstrumenten	0,00	0,00	0,00

Soziale Wohlfahrt und Wohnbauförderung (Gruppe 4)

MVAG	Mittelverwendungs- und aufbringungsgruppen (1. und 2. Ebene)	VA 2024	VA 2023	RA 2022
3550	Einzahlungen aus dem Abgang von Finanzinstrumenten			
35	Summe Einzahlungen aus der Finanzierungstätigkeit	0,00	0,00	0,00
361	Auszahlungen aus der Tilgung von Finanzschulden	0,00	0,00	0,00
3611	Auszahlungen aus empfangenen Darlehen von öffentlichen Körperschaften und Rechtsträgern			
3612	Auszahlungen aus empfangenen Darlehen von Beteiligungen			
3613	Auszahlungen aus empfangenen Darlehen von Unternehmen und privaten Haushalten			
3614	Auszahlungen aus Finanzschulden			
3615	Auszahlungen aus Rückzahlungen von Leasingverbindlichkeiten			
363	Auszahlungen infolge eines Kapitaltausches bei derivativen Finanzinstrumenten mit Grundgeschäft	0,00	0,00	0,00
3630	Auszahlungen infolge eines Kapitaltausches bei derivativen Finanzinstrumenten mit Grundgeschäft			
365	Auszahlungen für den Erwerb von Finanzinstrumenten	0,00	0,00	0,00
3650	Auszahlungen für den Erwerb von Finanzinstrumenten			
36	Summe Auszahlungen aus der Finanzierungstätigkeit	0,00	0,00	0,00
SA4	Saldo (4) Geldfluss aus der Finanzierungstätigkeit (35 – 36)	0,00	0,00	0,00
SA5	Saldo (5) Geldfluss aus der voranschlagswirksamen Gebarung (Saldo 3 + Saldo 4)	-494.100,00	-418.100,00	-403.769,03

Gesundheit (Gruppe 5)

MVAG	Mittelverwendungs- und aufbringungsgruppen (1. und 2. Ebene)	VA 2024	VA 2023	RA 2022
311	Einzahlungen aus operativer Verwaltungstätigkeit	100,00	0,00	7.314,56
3111	Einzahlungen aus eigenen Abgaben			
3112	Einzahlungen aus Ertragsanteilen			
3113	Einzahlungen aus Gebühren	100,00		39,00
3114	Einzahlungen aus Leistungen			-1.408,98
3115	Einzahlungen aus Besitz und wirtschaftlicher Tätigkeit			
3116	Einzahlungen aus Veräußerung von geringwertigen Wirtschaftsgütern (GWG) und sonstige Einzahlungen			8.684,54
312	Einzahlungen aus Transfers	0,00	0,00	150,00
3121	Transferzahlungen von Trägern des öffentlichen Rechts			
3122	Transferzahlungen von Beteiligungen			
3123	Transferzahlungen von Unternehmen (inkl. Finanzunternehmen)			
3124	Transferzahlungen von Haushalten und Organisationen ohne Erwerbscharakter			150,00
3125	Transferzahlungen vom Ausland			
3126	Investitions- und Tilgungszuschüsse zwischen Unternehmungen und Betrieben der Gebietskörperschaft und der Gebietskörperschaft			
313	Einzahlungen aus Finanzerträgen	0,00	0,00	0,00
3131	Einzahlungen aus Zinserträgen			
3132	Einzahlungen aus Zinsen aus derivativen Finanzinstrumenten mit und ohne Grundgeschäft			
3133	Einzahlungen aus Gewinnentnahmen von marktbestimmten Betrieben			
3134	Sonstige Einzahlungen aus Finanzerträgen			
3135	Einzahlungen aus Dividenden/Gewinnausschüttungen			
31	Summe Einzahlungen operative Gebarung	100,00	0,00	7.464,56
321	Auszahlungen aus Personalaufwand	1.200,00	2.000,00	1.674,16
3211	Auszahlungen für Personalaufwand (Bezüge, Nebengebühren, und Mehrleistungsvergütungen)	1.200,00	2.000,00	1.674,16
3212	Auszahlungen für gesetzliche und freiwillige Sozialaufwendungen			
3213	Auszahlungen aus sonstigem Personalaufwand			
322	Auszahlungen aus Sachaufwand	30.500,00	50.500,00	42.509,37
3221	Auszahlungen für Gebrauchs- und Verbrauchsgüter, Handelswaren			
3222	Auszahlungen für Verwaltungs- und Betriebsaufwand			
3223	Auszahlungen für Leasing- und Mietaufwand			
3224	Auszahlungen für Instandhaltung	500,00	500,00	
3225	Sonstige Auszahlungen aus Sachaufwand	30.000,00	50.000,00	42.509,37
3226	Auszahlungen aus der Inanspruchnahme von Haftungen			
323	Auszahlungen aus Transfers	665.200,00	636.000,00	620.744,62
3231	Transferzahlungen an Träger des öffentlichen Rechts	665.200,00	636.000,00	620.744,62

Gesundheit (Gruppe 5)

MVAG	Mittelverwendungs- und aufbringungsgruppen (1. und 2. Ebene)	VA 2024	VA 2023	RA 2022
3232	Transferzahlungen an Beteiligungen			
3233	Transferzahlungen an Unternehmen (inkl. Finanzunternehmen)			
3234	Transferzahlungen an Haushalte und Organisationen ohne Erwerbscharakter			
3235	Transferzahlungen an das Ausland			
3236	Investitions- und Tilgungszuschüsse zwischen Unternehmungen und Betrieben der Gebietskörperschaft und der Gebietskörperschaft			
324	Auszahlungen aus Finanzaufwand	0,00	0,00	0,00
3241	Auszahlungen für Zinsen			
3242	Auszahlungen für Zinsen aus derivativen Finanzinstrumenten mit und ohne Grundgeschäft			
3243	Auszahlungen aus Gewinnentnahmen von marktbestimmten Betrieben			
3244	Sonstige Auszahlungen aus Finanzaufwendungen			
32	Summe Auszahlungen operative Gebarung	696.900,00	688.500,00	664.928,15
SA1	Saldo (1) Geldfluss aus der operativen Gebarung (31 – 32)	-696.800,00	-688.500,00	-657.463,59
331	Einzahlungen aus der Investitionstätigkeit	0,00	0,00	0,00
3311	Einzahlungen aus der Veräußerung von immateriellem Vermögen			
3312	Einzahlungen aus der Veräußerung von Grundstücken und Grundstückeinrichtungen			
3313	Einzahlungen aus der Veräußerung von Gebäuden und Bauten			
3314	Einzahlungen aus der Veräußerung von technischen Anlagen, Fahrzeugen und Maschinen			
3315	Einzahlungen aus der Veräußerung von Amts-, Betriebs- und Geschäftsausstattung			
3316	Einzahlungen aus der Veräußerung von Kulturgütern			
3317	Einzahlungen aus der Veräußerung von Beteiligungen			
3318	Einzahlungen aus der Veräußerung von kofinanzierten Schutzbauten			
332	Einzahlungen aus der Rückzahlung von Darlehen sowie gewährten Vorschüssen	0,00	0,00	0,00
3321	Einzahlungen aus Darlehen an Träger des öffentlichen Rechts			
3322	Einzahlungen aus Darlehen an Beteiligungen			
3323	Einzahlungen aus Darlehen an Unternehmen und Haushalte			
3325	Einzahlungen aus Vorschüssen und Anzahlungen			
333	Einzahlungen aus Kapitaltransfers	0,00	0,00	0,00
3331	Kapitaltransferzahlungen von Trägern des öffentlichen Rechts			
3332	Kapitaltransferzahlungen von Beteiligungen			
3333	Kapitaltransferzahlungen von Unternehmen			
3334	Kapitaltransferzahlungen von Haushalten und Organisationen ohne Erwerbscharakter			
3335	Kapitaltransferzahlungen vom Ausland			
33	Summe Einzahlungen investive Gebarung	0,00	0,00	0,00

Gesundheit (Gruppe 5)

MVAG	Mittelverwendungs- und aufbringungsgruppen (1. und 2. Ebene)	VA 2024	VA 2023	RA 2022
341	Auszahlungen aus der Investitionstätigkeit	10.000,00	9.000,00	8.684,54
3411	Auszahlungen für den Erwerb von immateriellem Vermögen	10.000,00	9.000,00	8.684,54
3412	Auszahlungen für den Erwerb von Grundstücken und Grundstückseinrichtungen			
3413	Auszahlungen für den Erwerb von Gebäuden und Bauten			
3414	Auszahlungen für den Erwerb von technischen Anlagen, Fahrzeugen und Maschinen			
3415	Auszahlungen für den Erwerb von Amts-, Betriebs- und Geschäftsausstattung			
3416	Auszahlungen für den Erwerb von Kulturgütern			
3417	Auszahlungen für den Erwerb von Beteiligungen			
3418	Auszahlungen für den Erwerb von kofinanzierten Schutzbauten			
342	Auszahlungen aus der Gewährung von Darlehen sowie gewährten Vorschüssen	0,00	0,00	0,00
3421	Auszahlungen von Darlehen an Träger des öffentlichen Rechts			
3422	Auszahlungen von Darlehen an Beteiligungen			
3423	Auszahlungen von Darlehen an Unternehmen und Haushalte			
3425	Auszahlungen von Vorschüssen und Anzahlungen			
343	Auszahlungen aus Kapitaltransfers	0,00	0,00	0,00
3431	Kapitaltransferzahlungen an Träger des öffentlichen Rechts			
3432	Kapitaltransferzahlungen an Beteiligungen			
3433	Kapitaltransferzahlungen an Unternehmen (Finanzunternehmen)			
3434	Kapitaltransferzahlungen an Haushalte und Organisationen ohne Erwerbscharakter			
3435	Kapitaltransferzahlungen an das Ausland			
34	Summe Auszahlungen investive Gebarung	10.000,00	9.000,00	8.684,54
SA2	Saldo (2) Geldfluss aus der investiven Gebarung (33 – 34)	-10.000,00	-9.000,00	-8.684,54
SA3	Saldo (3) Nettofinanzierungssaldo (Saldo 1 + Saldo 2)	-706.800,00	-697.500,00	-666.148,13
351	Einzahlungen aus der Aufnahme von Finanzschulden	0,00	0,00	0,00
3511	Einzahlungen aus empfangenen Darlehen von öffentlichen Körperschaften und Rechtsträgern			
3512	Einzahlungen aus empfangenen Darlehen von Beteiligungen			
3513	Einzahlungen aus empfangenen Darlehen von Unternehmen und privaten Haushalten			
3514	Einzahlungen aus Finanzschulden (Finanzunternehmen)			
3515	Einzahlungen aus Aufnahmen von Leasingverbindlichkeiten			
353	Einzahlungen infolge eines Kapitaltausches bei derivativen Finanzinstrumenten mit Grundgeschäft	0,00	0,00	0,00
3530	Einzahlungen infolge eines Kapitaltausches bei derivativen Finanzinstrumenten mit Grundgeschäft			
355	Einzahlungen aus dem Abgang von Finanzinstrumenten	0,00	0,00	0,00

Gesundheit (Gruppe 5)

MVAG	Mittelverwendungs- und aufbringungsgruppen (1. und 2. Ebene)	VA 2024	VA 2023	RA 2022
3550	Einzahlungen aus dem Abgang von Finanzinstrumenten			
35	Summe Einzahlungen aus der Finanzierungstätigkeit	0,00	0,00	0,00
361	Auszahlungen aus der Tilgung von Finanzschulden	0,00	0,00	0,00
3611	Auszahlungen aus empfangenen Darlehen von öffentlichen Körperschaften und Rechtsträgern			
3612	Auszahlungen aus empfangenen Darlehen von Beteiligungen			
3613	Auszahlungen aus empfangenen Darlehen von Unternehmen und privaten Haushalten			
3614	Auszahlungen aus Finanzschulden			
3615	Auszahlungen aus Rückzahlungen von Leasingverbindlichkeiten			
363	Auszahlungen infolge eines Kapitaltausches bei derivativen Finanzinstrumenten mit Grundgeschäft	0,00	0,00	0,00
3630	Auszahlungen infolge eines Kapitaltausches bei derivativen Finanzinstrumenten mit Grundgeschäft			
365	Auszahlungen für den Erwerb von Finanzinstrumenten	0,00	0,00	0,00
3650	Auszahlungen für den Erwerb von Finanzinstrumenten			
36	Summe Auszahlungen aus der Finanzierungstätigkeit	0,00	0,00	0,00
SA4	Saldo (4) Geldfluss aus der Finanzierungstätigkeit (35 – 36)	0,00	0,00	0,00
SA5	Saldo (5) Geldfluss aus der voranschlagswirksamen Gebarung (Saldo 3 + Saldo 4)	-706.800,00	-697.500,00	-666.148,13

Straßen- und Wasserbau, Verkehr (Gruppe 6)

MVAG	Mittelverwendungs- und aufbringungsgruppen (1. und 2. Ebene)	VA 2024	VA 2023	RA 2022
311	Einzahlungen aus operativer Verwaltungstätigkeit	100,00	165.000,00	75.328,97
3111	Einzahlungen aus eigenen Abgaben			
3112	Einzahlungen aus Ertragsanteilen			
3113	Einzahlungen aus Gebühren			
3114	Einzahlungen aus Leistungen			
3115	Einzahlungen aus Besitz und wirtschaftlicher Tätigkeit			
3116	Einzahlungen aus Veräußerung von geringwertigen Wirtschaftsgütern (GWG) und sonstige Einzahlungen	100,00	165.000,00	75.328,97
312	Einzahlungen aus Transfers	162.000,00	157.000,00	187.755,00
3121	Transferzahlungen von Trägern des öffentlichen Rechts	150.000,00	150.000,00	180.000,00
3122	Transferzahlungen von Beteiligungen			
3123	Transferzahlungen von Unternehmen (inkl. Finanzunternehmen)			
3124	Transferzahlungen von Haushalten und Organisationen ohne Erwerbscharakter	12.000,00	7.000,00	7.755,00
3125	Transferzahlungen vom Ausland			
3126	Investitions- und Tilgungszuschüsse zwischen Unternehmungen und Betrieben der Gebietskörperschaft und der Gebietskörperschaft			
313	Einzahlungen aus Finanzerträgen	0,00	0,00	0,00
3131	Einzahlungen aus Zinserträgen			
3132	Einzahlungen aus Zinsen aus derivativen Finanzinstrumenten mit und ohne Grundgeschäft			
3133	Einzahlungen aus Gewinnentnahmen von marktbestimmten Betrieben			
3134	Sonstige Einzahlungen aus Finanzerträgen			
3135	Einzahlungen aus Dividenden/Gewinnausschüttungen			
31	Summe Einzahlungen operative Gebarung	162.100,00	322.000,00	263.083,97
321	Auszahlungen aus Personalaufwand	0,00	0,00	0,00
3211	Auszahlungen für Personalaufwand (Bezüge, Nebengebühren, und Mehrleistungsvergütungen)			
3212	Auszahlungen für gesetzliche und freiwillige Sozialaufwendungen			
3213	Auszahlungen aus sonstigem Personalaufwand			
322	Auszahlungen aus Sachaufwand	63.300,00	43.300,00	31.919,97
3221	Auszahlungen für Gebrauchs- und Verbrauchsgüter, Handelswaren	2.300,00	2.300,00	2.376,46
3222	Auszahlungen für Verwaltungs- und Betriebsaufwand			
3223	Auszahlungen für Leasing- und Mietaufwand			
3224	Auszahlungen für Instandhaltung	50.000,00	30.000,00	20.306,62
3225	Sonstige Auszahlungen aus Sachaufwand	11.000,00	11.000,00	9.236,89
3226	Auszahlungen aus der Inanspruchnahme von Haftungen			
323	Auszahlungen aus Transfers	15.000,00	20.000,00	16.575,56
3231	Transferzahlungen an Träger des öffentlichen Rechts	15.000,00	20.000,00	16.575,56

Straßen- und Wasserbau, Verkehr (Gruppe 6)

MVAG	Mittelverwendungs- und aufbringungsgruppen (1. und 2. Ebene)	VA 2024	VA 2023	RA 2022
3232	Transferzahlungen an Beteiligungen			
3233	Transferzahlungen an Unternehmen (inkl. Finanzunternehmen)			
3234	Transferzahlungen an Haushalte und Organisationen ohne Erwerbscharakter			
3235	Transferzahlungen an das Ausland			
3236	Investitions- und Tilgungszuschüsse zwischen Unternehmungen und Betrieben der Gebietskörperschaft und der Gebietskörperschaft			
324	Auszahlungen aus Finanzaufwand	400,00	0,00	0,00
3241	Auszahlungen für Zinsen	400,00		
3242	Auszahlungen für Zinsen aus derivativen Finanzinstrumenten mit und ohne Grundgeschäft			
3243	Auszahlungen aus Gewinnentnahmen von marktbestimmten Betrieben			
3244	Sonstige Auszahlungen aus Finanzaufwendungen			
32	Summe Auszahlungen operative Gebarung	78.700,00	63.300,00	48.495,53
SA1	Saldo (1) Geldfluss aus der operativen Gebarung (31 – 32)	83.400,00	258.700,00	214.588,44
331	Einzahlungen aus der Investitionstätigkeit	0,00	0,00	0,00
3311	Einzahlungen aus der Veräußerung von immateriellem Vermögen			
3312	Einzahlungen aus der Veräußerung von Grundstücken und Grundstückeinrichtungen			
3313	Einzahlungen aus der Veräußerung von Gebäuden und Bauten			
3314	Einzahlungen aus der Veräußerung von technischen Anlagen, Fahrzeugen und Maschinen			
3315	Einzahlungen aus der Veräußerung von Amts-, Betriebs- und Geschäftsausstattung			
3316	Einzahlungen aus der Veräußerung von Kulturgütern			
3317	Einzahlungen aus der Veräußerung von Beteiligungen			
3318	Einzahlungen aus der Veräußerung von kofinanzierten Schutzbauten			
332	Einzahlungen aus der Rückzahlung von Darlehen sowie gewährten Vorschüssen	0,00	0,00	0,00
3321	Einzahlungen aus Darlehen an Träger des öffentlichen Rechts			
3322	Einzahlungen aus Darlehen an Beteiligungen			
3323	Einzahlungen aus Darlehen an Unternehmen und Haushalte			
3325	Einzahlungen aus Vorschüssen und Anzahlungen			
333	Einzahlungen aus Kapitaltransfers	0,00	350.000,00	39.982,90
3331	Kapitaltransferzahlungen von Trägern des öffentlichen Rechts		350.000,00	39.982,90
3332	Kapitaltransferzahlungen von Beteiligungen			
3333	Kapitaltransferzahlungen von Unternehmen			
3334	Kapitaltransferzahlungen von Haushalten und Organisationen ohne Erwerbscharakter			
3335	Kapitaltransferzahlungen vom Ausland			
33	Summe Einzahlungen investive Gebarung	0,00	350.000,00	39.982,90

Straßen- und Wasserbau, Verkehr (Gruppe 6)

MVAG	Mittelverwendungs- und aufbringungsgruppen (1. und 2. Ebene)	VA 2024	VA 2023	RA 2022
341	Auszahlungen aus der Investitionstätigkeit	302.000,00	1.120.000,00	415.338,34
3411	Auszahlungen für den Erwerb von immateriellem Vermögen			
3412	Auszahlungen für den Erwerb von Grundstücken und Grundstückseinrichtungen	302.000,00	1.120.000,00	390.004,46
3413	Auszahlungen für den Erwerb von Gebäuden und Bauten			25.333,88
3414	Auszahlungen für den Erwerb von technischen Anlagen, Fahrzeugen und Maschinen			
3415	Auszahlungen für den Erwerb von Amts-, Betriebs- und Geschäftsausstattung			
3416	Auszahlungen für den Erwerb von Kulturgütern			
3417	Auszahlungen für den Erwerb von Beteiligungen			
3418	Auszahlungen für den Erwerb von kofinanzierten Schutzbauten			
342	Auszahlungen aus der Gewährung von Darlehen sowie gewährten Vorschüssen	0,00	0,00	0,00
3421	Auszahlungen von Darlehen an Träger des öffentlichen Rechts			
3422	Auszahlungen von Darlehen an Beteiligungen			
3423	Auszahlungen von Darlehen an Unternehmen und Haushalte			
3425	Auszahlungen von Vorschüssen und Anzahlungen			
343	Auszahlungen aus Kapitaltransfers	0,00	0,00	0,00
3431	Kapitaltransferzahlungen an Träger des öffentlichen Rechts			
3432	Kapitaltransferzahlungen an Beteiligungen			
3433	Kapitaltransferzahlungen an Unternehmen (Finanzunternehmen)			
3434	Kapitaltransferzahlungen an Haushalte und Organisationen ohne Erwerbscharakter			
3435	Kapitaltransferzahlungen an das Ausland			
34	Summe Auszahlungen investive Gebarung	302.000,00	1.120.000,00	415.338,34
SA2	Saldo (2) Geldfluss aus der investiven Gebarung (33 – 34)	-302.000,00	-770.000,00	-375.355,44
SA3	Saldo (3) Nettofinanzierungssaldo (Saldo 1 + Saldo 2)	-218.600,00	-511.300,00	-160.767,00
351	Einzahlungen aus der Aufnahme von Finanzschulden	0,00	0,00	210.200,00
3511	Einzahlungen aus empfangenen Darlehen von öffentlichen Körperschaften und Rechtsträgern			
3512	Einzahlungen aus empfangenen Darlehen von Beteiligungen			
3513	Einzahlungen aus empfangenen Darlehen von Unternehmen und privaten Haushalten			
3514	Einzahlungen aus Finanzschulden (Finanzunternehmen)			210.200,00
3515	Einzahlungen aus Aufnahmen von Leasingverbindlichkeiten			
353	Einzahlungen infolge eines Kapitaltausches bei derivativen Finanzinstrumenten mit Grundgeschäft	0,00	0,00	0,00
3530	Einzahlungen infolge eines Kapitaltausches bei derivativen Finanzinstrumenten mit Grundgeschäft			
355	Einzahlungen aus dem Abgang von Finanzinstrumenten	0,00	0,00	0,00

Straßen- und Wasserbau, Verkehr (Gruppe 6)

MVAG	Mittelverwendungs- und aufbringungsgruppen (1. und 2. Ebene)	VA 2024	VA 2023	RA 2022
3550	Einzahlungen aus dem Abgang von Finanzinstrumenten			
35	Summe Einzahlungen aus der Finanzierungstätigkeit	0,00	0,00	210.200,00
361	Auszahlungen aus der Tilgung von Finanzschulden	20.900,00	21.400,00	0,00
3611	Auszahlungen aus empfangenen Darlehen von öffentlichen Körperschaften und Rechtsträgern			
3612	Auszahlungen aus empfangenen Darlehen von Beteiligungen			
3613	Auszahlungen aus empfangenen Darlehen von Unternehmen und privaten Haushalten			
3614	Auszahlungen aus Finanzschulden	20.900,00	21.400,00	
3615	Auszahlungen aus Rückzahlungen von Leasingverbindlichkeiten			
363	Auszahlungen infolge eines Kapitaltausches bei derivativen Finanzinstrumenten mit Grundgeschäft	0,00	0,00	0,00
3630	Auszahlungen infolge eines Kapitaltausches bei derivativen Finanzinstrumenten mit Grundgeschäft			
365	Auszahlungen für den Erwerb von Finanzinstrumenten	0,00	0,00	0,00
3650	Auszahlungen für den Erwerb von Finanzinstrumenten			
36	Summe Auszahlungen aus der Finanzierungstätigkeit	20.900,00	21.400,00	0,00
SA4	Saldo (4) Geldfluss aus der Finanzierungstätigkeit (35 – 36)	-20.900,00	-21.400,00	210.200,00
SA5	Saldo (5) Geldfluss aus der voranschlagswirksamen Gebarung (Saldo 3 + Saldo 4)	-239.500,00	-532.700,00	49.433,00

Wirtschaftsförderung (Gruppe 7)

MVAG	Mittelverwendungs- und aufbringungsgruppen (1. und 2. Ebene)	VA 2024	VA 2023	RA 2022
311	Einzahlungen aus operativer Verwaltungstätigkeit	900,00	9.900,00	424,00
3111	Einzahlungen aus eigenen Abgaben			
3112	Einzahlungen aus Ertragsanteilen			
3113	Einzahlungen aus Gebühren			
3114	Einzahlungen aus Leistungen			
3115	Einzahlungen aus Besitz und wirtschaftlicher Tätigkeit			
3116	Einzahlungen aus Veräußerung von geringwertigen Wirtschaftsgütern (GWG) und sonstige Einzahlungen	900,00	9.900,00	424,00
312	Einzahlungen aus Transfers	2.200,00	2.200,00	3.850,00
3121	Transferzahlungen von Trägern des öffentlichen Rechts	2.200,00	2.200,00	3.850,00
3122	Transferzahlungen von Beteiligungen			
3123	Transferzahlungen von Unternehmen (inkl. Finanzunternehmen)			
3124	Transferzahlungen von Haushalten und Organisationen ohne Erwerbscharakter			
3125	Transferzahlungen vom Ausland			
3126	Investitions- und Tilgungszuschüsse zwischen Unternehmungen und Betrieben der Gebietskörperschaft und der Gebietskörperschaft			
313	Einzahlungen aus Finanzerträgen	0,00	0,00	0,00
3131	Einzahlungen aus Zinserträgen			
3132	Einzahlungen aus Zinsen aus derivativen Finanzinstrumenten mit und ohne Grundgeschäft			
3133	Einzahlungen aus Gewinnentnahmen von marktbestimmten Betrieben			
3134	Sonstige Einzahlungen aus Finanzerträgen			
3135	Einzahlungen aus Dividenden/Gewinnausschüttungen			
31	Summe Einzahlungen operative Gebarung	3.100,00	12.100,00	4.274,00
321	Auszahlungen aus Personalaufwand	0,00	0,00	0,00
3211	Auszahlungen für Personalaufwand (Bezüge, Nebengebühren, und Mehrleistungsvergütungen)			
3212	Auszahlungen für gesetzliche und freiwillige Sozialaufwendungen			
3213	Auszahlungen aus sonstigem Personalaufwand			
322	Auszahlungen aus Sachaufwand	8.500,00	9.000,00	16.867,23
3221	Auszahlungen für Gebrauchs- und Verbrauchsgüter, Handelswaren	500,00	1.000,00	1.383,56
3222	Auszahlungen für Verwaltungs- und Betriebsaufwand			
3223	Auszahlungen für Leasing- und Mietaufwand			
3224	Auszahlungen für Instandhaltung	8.000,00	8.000,00	15.483,67
3225	Sonstige Auszahlungen aus Sachaufwand			
3226	Auszahlungen aus der Inanspruchnahme von Haftungen			
323	Auszahlungen aus Transfers	15.000,00	13.000,00	12.842,84
3231	Transferzahlungen an Träger des öffentlichen Rechts			

Wirtschaftsförderung (Gruppe 7)

MVAG	Mittelverwendungs- und aufbringungsgruppen (1. und 2. Ebene)	VA 2024	VA 2023	RA 2022
3232	Transferzahlungen an Beteiligungen			
3233	Transferzahlungen an Unternehmen (inkl. Finanzunternehmen)			
3234	Transferzahlungen an Haushalte und Organisationen ohne Erwerbscharakter	15.000,00	13.000,00	12.842,84
3235	Transferzahlungen an das Ausland			
3236	Investitions- und Tilgungszuschüsse zwischen Unternehmungen und Betrieben der Gebietskörperschaft und der Gebietskörperschaft			
324	Auszahlungen aus Finanzaufwand	0,00	0,00	0,00
3241	Auszahlungen für Zinsen			
3242	Auszahlungen für Zinsen aus derivativen Finanzinstrumenten mit und ohne Grundgeschäft			
3243	Auszahlungen aus Gewinnentnahmen von marktbestimmten Betrieben			
3244	Sonstige Auszahlungen aus Finanzaufwendungen			
32	Summe Auszahlungen operative Gebarung	23.500,00	22.000,00	29.710,07
SA1	Saldo (1) Geldfluss aus der operativen Gebarung (31 – 32)	-20.400,00	-9.900,00	-25.436,07
331	Einzahlungen aus der Investitionstätigkeit	0,00	0,00	0,00
3311	Einzahlungen aus der Veräußerung von immateriellem Vermögen			
3312	Einzahlungen aus der Veräußerung von Grundstücken und Grundstückeinrichtungen			
3313	Einzahlungen aus der Veräußerung von Gebäuden und Bauten			
3314	Einzahlungen aus der Veräußerung von technischen Anlagen, Fahrzeugen und Maschinen			
3315	Einzahlungen aus der Veräußerung von Amts-, Betriebs- und Geschäftsausstattung			
3316	Einzahlungen aus der Veräußerung von Kulturgütern			
3317	Einzahlungen aus der Veräußerung von Beteiligungen			
3318	Einzahlungen aus der Veräußerung von kofinanzierten Schutzbauten			
332	Einzahlungen aus der Rückzahlung von Darlehen sowie gewährten Vorschüssen	0,00	0,00	0,00
3321	Einzahlungen aus Darlehen an Träger des öffentlichen Rechts			
3322	Einzahlungen aus Darlehen an Beteiligungen			
3323	Einzahlungen aus Darlehen an Unternehmen und Haushalte			
3325	Einzahlungen aus Vorschüssen und Anzahlungen			
333	Einzahlungen aus Kapitaltransfers	2.200,00	2.200,00	5.251,23
3331	Kapitaltransferzahlungen von Trägern des öffentlichen Rechts	2.200,00	2.200,00	5.251,23
3332	Kapitaltransferzahlungen von Beteiligungen			
3333	Kapitaltransferzahlungen von Unternehmen			
3334	Kapitaltransferzahlungen von Haushalten und Organisationen ohne Erwerbscharakter			
3335	Kapitaltransferzahlungen vom Ausland			
33	Summe Einzahlungen investive Gebarung	2.200,00	2.200,00	5.251,23

Wirtschaftsförderung (Gruppe 7)

MVAG	Mittelverwendungs- und aufbringungsgruppen (1. und 2. Ebene)	VA 2024	VA 2023	RA 2022
341	Auszahlungen aus der Investitionstätigkeit	15.000,00	11.000,00	11.758,68
3411	Auszahlungen für den Erwerb von immateriellem Vermögen			
3412	Auszahlungen für den Erwerb von Grundstücken und Grundstückseinrichtungen	15.000,00	11.000,00	8.558,28
3413	Auszahlungen für den Erwerb von Gebäuden und Bauten			
3414	Auszahlungen für den Erwerb von technischen Anlagen, Fahrzeugen und Maschinen			
3415	Auszahlungen für den Erwerb von Amts-, Betriebs- und Geschäftsausstattung			3.200,40
3416	Auszahlungen für den Erwerb von Kulturgütern			
3417	Auszahlungen für den Erwerb von Beteiligungen			
3418	Auszahlungen für den Erwerb von kofinanzierten Schutzbauten			
342	Auszahlungen aus der Gewährung von Darlehen sowie gewährten Vorschüssen	0,00	0,00	0,00
3421	Auszahlungen von Darlehen an Träger des öffentlichen Rechts			
3422	Auszahlungen von Darlehen an Beteiligungen			
3423	Auszahlungen von Darlehen an Unternehmen und Haushalte			
3425	Auszahlungen von Vorschüssen und Anzahlungen			
343	Auszahlungen aus Kapitaltransfers	1.500,00	2.000,00	480,72
3431	Kapitaltransferzahlungen an Träger des öffentlichen Rechts			
3432	Kapitaltransferzahlungen an Beteiligungen			
3433	Kapitaltransferzahlungen an Unternehmen (Finanzunternehmen)	1.500,00	2.000,00	480,72
3434	Kapitaltransferzahlungen an Haushalte und Organisationen ohne Erwerbscharakter			
3435	Kapitaltransferzahlungen an das Ausland			
34	Summe Auszahlungen investive Gebarung	16.500,00	13.000,00	12.239,40
SA2	Saldo (2) Geldfluss aus der investiven Gebarung (33 – 34)	-14.300,00	-10.800,00	-6.988,17
SA3	Saldo (3) Nettofinanzierungssaldo (Saldo 1 + Saldo 2)	-34.700,00	-20.700,00	-32.424,24
351	Einzahlungen aus der Aufnahme von Finanzschulden	0,00	0,00	0,00
3511	Einzahlungen aus empfangenen Darlehen von öffentlichen Körperschaften und Rechtsträgern			
3512	Einzahlungen aus empfangenen Darlehen von Beteiligungen			
3513	Einzahlungen aus empfangenen Darlehen von Unternehmen und privaten Haushalten			
3514	Einzahlungen aus Finanzschulden (Finanzunternehmen)			
3515	Einzahlungen aus Aufnahmen von Leasingverbindlichkeiten			
353	Einzahlungen infolge eines Kapitaltausches bei derivativen Finanzinstrumenten mit Grundgeschäft	0,00	0,00	0,00
3530	Einzahlungen infolge eines Kapitaltausches bei derivativen Finanzinstrumenten mit Grundgeschäft			
355	Einzahlungen aus dem Abgang von Finanzinstrumenten	0,00	0,00	0,00

Wirtschaftsförderung (Gruppe 7)

MVAG	Mittelverwendungs- und aufbringungsgruppen (1. und 2. Ebene)	VA 2024	VA 2023	RA 2022
3550	Einzahlungen aus dem Abgang von Finanzinstrumenten			
35	Summe Einzahlungen aus der Finanzierungstätigkeit	0,00	0,00	0,00
361	Auszahlungen aus der Tilgung von Finanzschulden	0,00	0,00	0,00
3611	Auszahlungen aus empfangenen Darlehen von öffentlichen Körperschaften und Rechtsträgern			
3612	Auszahlungen aus empfangenen Darlehen von Beteiligungen			
3613	Auszahlungen aus empfangenen Darlehen von Unternehmen und privaten Haushalten			
3614	Auszahlungen aus Finanzschulden			
3615	Auszahlungen aus Rückzahlungen von Leasingverbindlichkeiten			
363	Auszahlungen infolge eines Kapitaltausches bei derivativen Finanzinstrumenten mit Grundgeschäft	0,00	0,00	0,00
3630	Auszahlungen infolge eines Kapitaltausches bei derivativen Finanzinstrumenten mit Grundgeschäft			
365	Auszahlungen für den Erwerb von Finanzinstrumenten	0,00	0,00	0,00
3650	Auszahlungen für den Erwerb von Finanzinstrumenten			
36	Summe Auszahlungen aus der Finanzierungstätigkeit	0,00	0,00	0,00
SA4	Saldo (4) Geldfluss aus der Finanzierungstätigkeit (35 – 36)	0,00	0,00	0,00
SA5	Saldo (5) Geldfluss aus der voranschlagswirksamen Gebarung (Saldo 3 + Saldo 4)	-34.700,00	-20.700,00	-32.424,24

Dienstleistungen (Gruppe 8)

MVAG	Mittelverwendungs- und aufbringungsgruppen (1. und 2. Ebene)	VA 2024	VA 2023	RA 2022
311	Einzahlungen aus operativer Verwaltungstätigkeit	1.049.900,00	915.600,00	901.191,21
3111	Einzahlungen aus eigenen Abgaben			
3112	Einzahlungen aus Ertragsanteilen			
3113	Einzahlungen aus Gebühren	650.700,00	563.500,00	550.796,73
3114	Einzahlungen aus Leistungen	4.000,00		19.079,03
3115	Einzahlungen aus Besitz und wirtschaftlicher Tätigkeit	28.000,00	29.000,00	23.997,25
3116	Einzahlungen aus Veräußerung von geringwertigen Wirtschaftsgütern (GWG) und sonstige Einzahlungen	367.200,00	323.100,00	307.318,20
312	Einzahlungen aus Transfers	30.000,00	29.100,00	21.183,52
3121	Transferzahlungen von Trägern des öffentlichen Rechts	30.000,00	29.100,00	21.183,52
3122	Transferzahlungen von Beteiligungen			
3123	Transferzahlungen von Unternehmen (inkl. Finanzunternehmen)			
3124	Transferzahlungen von Haushalten und Organisationen ohne Erwerbscharakter			
3125	Transferzahlungen vom Ausland			
3126	Investitions- und Tilgungszuschüsse zwischen Unternehmungen und Betrieben der Gebietskörperschaft und der Gebietskörperschaft			
313	Einzahlungen aus Finanzerträgen	0,00	0,00	0,00
3131	Einzahlungen aus Zinserträgen			
3132	Einzahlungen aus Zinsen aus derivativen Finanzinstrumenten mit und ohne Grundgeschäft			
3133	Einzahlungen aus Gewinnentnahmen von marktbestimmten Betrieben			
3134	Sonstige Einzahlungen aus Finanzerträgen			
3135	Einzahlungen aus Dividenden/Gewinnausschüttungen			
31	Summe Einzahlungen operative Gebarung	1.079.900,00	944.700,00	922.374,73
321	Auszahlungen aus Personalaufwand	399.000,00	359.800,00	349.844,80
3211	Auszahlungen für Personalaufwand (Bezüge, Nebengebühren, und Mehrleistungsvergütungen)	313.700,00	281.000,00	276.262,22
3212	Auszahlungen für gesetzliche und freiwillige Sozialaufwendungen	85.300,00	78.800,00	73.582,58
3213	Auszahlungen aus sonstigem Personalaufwand			
322	Auszahlungen aus Sachaufwand	501.900,00	614.700,00	422.482,66
3221	Auszahlungen für Gebrauchs- und Verbrauchsgüter, Handelswaren	30.500,00	35.200,00	37.809,47
3222	Auszahlungen für Verwaltungs- und Betriebsaufwand	78.000,00	114.100,00	48.370,97
3223	Auszahlungen für Leasing- und Mietaufwand		200,00	3.275,45
3224	Auszahlungen für Instandhaltung	293.500,00	262.000,00	241.587,23
3225	Sonstige Auszahlungen aus Sachaufwand	99.900,00	203.200,00	91.439,54
3226	Auszahlungen aus der Inanspruchnahme von Haftungen			
323	Auszahlungen aus Transfers	3.000,00	2.000,00	1.735,38
3231	Transferzahlungen an Träger des öffentlichen Rechts	3.000,00	2.000,00	1.735,38

Dienstleistungen (Gruppe 8)

MVAG	Mittelverwendungs- und aufbringungsgruppen (1. und 2. Ebene)	VA 2024	VA 2023	RA 2022
3232	Transferzahlungen an Beteiligungen			
3233	Transferzahlungen an Unternehmen (inkl. Finanzunternehmen)			
3234	Transferzahlungen an Haushalte und Organisationen ohne Erwerbscharakter			
3235	Transferzahlungen an das Ausland			
3236	Investitions- und Tilgungszuschüsse zwischen Unternehmungen und Betrieben der Gebietskörperschaft und der Gebietskörperschaft			
324	Auszahlungen aus Finanzaufwand	13.400,00	4.700,00	9.988,66
3241	Auszahlungen für Zinsen	13.400,00	4.700,00	9.988,66
3242	Auszahlungen für Zinsen aus derivativen Finanzinstrumenten mit und ohne Grundgeschäft			
3243	Auszahlungen aus Gewinnentnahmen von marktbestimmten Betrieben			
3244	Sonstige Auszahlungen aus Finanzaufwendungen			
32	Summe Auszahlungen operative Gebarung	917.300,00	981.200,00	784.051,50
SA1	Saldo (1) Geldfluss aus der operativen Gebarung (31 – 32)	162.600,00	-36.500,00	138.323,23
331	Einzahlungen aus der Investitionstätigkeit	487.000,00	240.000,00	175.215,50
3311	Einzahlungen aus der Veräußerung von immateriellem Vermögen			
3312	Einzahlungen aus der Veräußerung von Grundstücken und Grundstückeinrichtungen	487.000,00	240.000,00	175.215,50
3313	Einzahlungen aus der Veräußerung von Gebäuden und Bauten			
3314	Einzahlungen aus der Veräußerung von technischen Anlagen, Fahrzeugen und Maschinen			
3315	Einzahlungen aus der Veräußerung von Amts-, Betriebs- und Geschäftsausstattung			
3316	Einzahlungen aus der Veräußerung von Kulturgütern			
3317	Einzahlungen aus der Veräußerung von Beteiligungen			
3318	Einzahlungen aus der Veräußerung von kofinanzierten Schutzbauten			
332	Einzahlungen aus der Rückzahlung von Darlehen sowie gewährten Vorschüssen	0,00	0,00	0,00
3321	Einzahlungen aus Darlehen an Träger des öffentlichen Rechts			
3322	Einzahlungen aus Darlehen an Beteiligungen			
3323	Einzahlungen aus Darlehen an Unternehmen und Haushalte			
3325	Einzahlungen aus Vorschüssen und Anzahlungen			
333	Einzahlungen aus Kapitaltransfers	170.600,00	50.000,00	64.183,31
3331	Kapitaltransferzahlungen von Trägern des öffentlichen Rechts	145.600,00		19.743,26
3332	Kapitaltransferzahlungen von Beteiligungen			
3333	Kapitaltransferzahlungen von Unternehmen			38.792,09
3334	Kapitaltransferzahlungen von Haushalten und Organisationen ohne Erwerbscharakter	25.000,00	50.000,00	5.647,96
3335	Kapitaltransferzahlungen vom Ausland			
33	Summe Einzahlungen investive Gebarung	657.600,00	290.000,00	239.398,81

Dienstleistungen (Gruppe 8)

MVAG	Mittelverwendungs- und aufbringungsgruppen (1. und 2. Ebene)	VA 2024	VA 2023	RA 2022
341	Auszahlungen aus der Investitionstätigkeit	1.286.100,00	471.800,00	524.584,03
3411	Auszahlungen für den Erwerb von immateriellem Vermögen			3.055,63
3412	Auszahlungen für den Erwerb von Grundstücken und Grundstückseinrichtungen	1.279.100,00	433.000,00	460.144,40
3413	Auszahlungen für den Erwerb von Gebäuden und Bauten			
3414	Auszahlungen für den Erwerb von technischen Anlagen, Fahrzeugen und Maschinen	5.000,00	36.800,00	58.534,80
3415	Auszahlungen für den Erwerb von Amts-, Betriebs- und Geschäftsausstattung	2.000,00	2.000,00	2.849,20
3416	Auszahlungen für den Erwerb von Kulturgütern			
3417	Auszahlungen für den Erwerb von Beteiligungen			
3418	Auszahlungen für den Erwerb von kofinanzierten Schutzbauten			
342	Auszahlungen aus der Gewährung von Darlehen sowie gewährten Vorschüssen	0,00	0,00	0,00
3421	Auszahlungen von Darlehen an Träger des öffentlichen Rechts			
3422	Auszahlungen von Darlehen an Beteiligungen			
3423	Auszahlungen von Darlehen an Unternehmen und Haushalte			
3425	Auszahlungen von Vorschüssen und Anzahlungen			
343	Auszahlungen aus Kapitaltransfers	0,00	0,00	0,00
3431	Kapitaltransferzahlungen an Träger des öffentlichen Rechts			
3432	Kapitaltransferzahlungen an Beteiligungen			
3433	Kapitaltransferzahlungen an Unternehmen (Finanzunternehmen)			
3434	Kapitaltransferzahlungen an Haushalte und Organisationen ohne Erwerbscharakter			
3435	Kapitaltransferzahlungen an das Ausland			
34	Summe Auszahlungen investive Gebarung	1.286.100,00	471.800,00	524.584,03
SA2	Saldo (2) Geldfluss aus der investiven Gebarung (33 – 34)	-628.500,00	-181.800,00	-285.185,22
SA3	Saldo (3) Nettofinanzierungssaldo (Saldo 1 + Saldo 2)	-465.900,00	-218.300,00	-146.861,99
351	Einzahlungen aus der Aufnahme von Finanzschulden	1.000.000,00	312.000,00	287.731,23
3511	Einzahlungen aus empfangenen Darlehen von öffentlichen Körperschaften und Rechtsträgern			4.231,23
3512	Einzahlungen aus empfangenen Darlehen von Beteiligungen			
3513	Einzahlungen aus empfangenen Darlehen von Unternehmen und privaten Haushalten			
3514	Einzahlungen aus Finanzschulden (Finanzunternehmen)	1.000.000,00	312.000,00	283.500,00
3515	Einzahlungen aus Aufnahmen von Leasingverbindlichkeiten			
353	Einzahlungen infolge eines Kapitaltausches bei derivativen Finanzinstrumenten mit Grundgeschäft	0,00	0,00	0,00
3530	Einzahlungen infolge eines Kapitaltausches bei derivativen Finanzinstrumenten mit Grundgeschäft			
355	Einzahlungen aus dem Abgang von Finanzinstrumenten	0,00	0,00	0,00

Dienstleistungen (Gruppe 8)

MVAG	Mittelverwendungs- und aufbringungsgruppen (1. und 2. Ebene)	VA 2024	VA 2023	RA 2022
3550	Einzahlungen aus dem Abgang von Finanzinstrumenten			
35	Summe Einzahlungen aus der Finanzierungstätigkeit	1.000.000,00	312.000,00	287.731,23
361	Auszahlungen aus der Tilgung von Finanzschulden	149.700,00	113.100,00	93.754,85
3611	Auszahlungen aus empfangenen Darlehen von öffentlichen Körperschaften und Rechtsträgern			
3612	Auszahlungen aus empfangenen Darlehen von Beteiligungen			
3613	Auszahlungen aus empfangenen Darlehen von Unternehmen und privaten Haushalten			
3614	Auszahlungen aus Finanzschulden	149.700,00	113.100,00	93.754,85
3615	Auszahlungen aus Rückzahlungen von Leasingverbindlichkeiten			
363	Auszahlungen infolge eines Kapitaltausches bei derivativen Finanzinstrumenten mit Grundgeschäft	0,00	0,00	0,00
3630	Auszahlungen infolge eines Kapitaltausches bei derivativen Finanzinstrumenten mit Grundgeschäft			
365	Auszahlungen für den Erwerb von Finanzinstrumenten	0,00	0,00	0,00
3650	Auszahlungen für den Erwerb von Finanzinstrumenten			
36	Summe Auszahlungen aus der Finanzierungstätigkeit	149.700,00	113.100,00	93.754,85
SA4	Saldo (4) Geldfluss aus der Finanzierungstätigkeit (35 – 36)	850.300,00	198.900,00	193.976,38
SA5	Saldo (5) Geldfluss aus der voranschlagswirksamen Gebarung (Saldo 3 + Saldo 4)	384.400,00	-19.400,00	47.114,39

Finanzwirtschaft (Gruppe 9)

MVAG	Mittelverwendungs- und aufbringungsgruppen (1. und 2. Ebene)	VA 2024	VA 2023	RA 2022
311	Einzahlungen aus operativer Verwaltungstätigkeit	3.228.600,00	2.995.100,00	3.028.676,63
3111	Einzahlungen aus eigenen Abgaben	895.600,00	663.100,00	693.371,09
3112	Einzahlungen aus Ertragsanteilen	2.333.000,00	2.332.000,00	2.331.074,31
3113	Einzahlungen aus Gebühren			
3114	Einzahlungen aus Leistungen			
3115	Einzahlungen aus Besitz und wirtschaftlicher Tätigkeit			
3116	Einzahlungen aus Veräußerung von geringwertigen Wirtschaftsgütern (GWG) und sonstige Einzahlungen			4.231,23
312	Einzahlungen aus Transfers	328.500,00	194.400,00	367.397,58
3121	Transferzahlungen von Trägern des öffentlichen Rechts	328.500,00	194.400,00	367.397,58
3122	Transferzahlungen von Beteiligungen			
3123	Transferzahlungen von Unternehmen (inkl. Finanzunternehmen)			
3124	Transferzahlungen von Haushalten und Organisationen ohne Erwerbscharakter			
3125	Transferzahlungen vom Ausland			
3126	Investitions- und Tilgungszuschüsse zwischen Unternehmungen und Betrieben der Gebietskörperschaft und der Gebietskörperschaft			
313	Einzahlungen aus Finanzerträgen	100,00	100,00	-6,03
3131	Einzahlungen aus Zinserträgen	100,00	100,00	-6,03
3132	Einzahlungen aus Zinsen aus derivativen Finanzinstrumenten mit und ohne Grundgeschäft			
3133	Einzahlungen aus Gewinnentnahmen von marktbestimmten Betrieben			
3134	Sonstige Einzahlungen aus Finanzerträgen			
3135	Einzahlungen aus Dividenden/Gewinnausschüttungen			
31	Summe Einzahlungen operative Gebarung	3.557.200,00	3.189.600,00	3.396.068,18
321	Auszahlungen aus Personalaufwand	1.700,00	2.400,00	2.273,44
3211	Auszahlungen für Personalaufwand (Bezüge, Nebengebühren, und Mehrleistungsvergütungen)	1.300,00	1.900,00	1.659,90
3212	Auszahlungen für gesetzliche und freiwillige Sozialaufwendungen	400,00	500,00	613,54
3213	Auszahlungen aus sonstigem Personalaufwand			
322	Auszahlungen aus Sachaufwand	100,00	289.100,00	328.804,15
3221	Auszahlungen für Gebrauchs- und Verbrauchsgüter, Handelswaren			
3222	Auszahlungen für Verwaltungs- und Betriebsaufwand			
3223	Auszahlungen für Leasing- und Mietaufwand			
3224	Auszahlungen für Instandhaltung			
3225	Sonstige Auszahlungen aus Sachaufwand	100,00	289.100,00	328.804,15
3226	Auszahlungen aus der Inanspruchnahme von Haftungen			
323	Auszahlungen aus Transfers	0,00	0,00	0,00
3231	Transferzahlungen an Träger des öffentlichen Rechts			

Finanzwirtschaft (Gruppe 9)

MVAG	Mittelverwendungs- und aufbringungsgruppen (1. und 2. Ebene)	VA 2024	VA 2023	RA 2022
3232	Transferzahlungen an Beteiligungen			
3233	Transferzahlungen an Unternehmen (inkl. Finanzunternehmen)			
3234	Transferzahlungen an Haushalte und Organisationen ohne Erwerbscharakter			
3235	Transferzahlungen an das Ausland			
3236	Investitions- und Tilgungszuschüsse zwischen Unternehmungen und Betrieben der Gebietskörperschaft und der Gebietskörperschaft			
324	Auszahlungen aus Finanzaufwand	4.700,00	4.300,00	4.274,65
3241	Auszahlungen für Zinsen	700,00	300,00	349,54
3242	Auszahlungen für Zinsen aus derivativen Finanzinstrumenten mit und ohne Grundgeschäft			
3243	Auszahlungen aus Gewinnentnahmen von marktbestimmten Betrieben			
3244	Sonstige Auszahlungen aus Finanzaufwendungen	4.000,00	4.000,00	3.925,11
32	Summe Auszahlungen operative Gebarung	6.500,00	295.800,00	335.352,24
SA1	Saldo (1) Geldfluss aus der operativen Gebarung (31 – 32)	3.550.700,00	2.893.800,00	3.060.715,94
331	Einzahlungen aus der Investitionstätigkeit	0,00	0,00	0,00
3311	Einzahlungen aus der Veräußerung von immateriellem Vermögen			
3312	Einzahlungen aus der Veräußerung von Grundstücken und Grundstückeinrichtungen			
3313	Einzahlungen aus der Veräußerung von Gebäuden und Bauten			
3314	Einzahlungen aus der Veräußerung von technischen Anlagen, Fahrzeugen und Maschinen			
3315	Einzahlungen aus der Veräußerung von Amts-, Betriebs- und Geschäftsausstattung			
3316	Einzahlungen aus der Veräußerung von Kulturgütern			
3317	Einzahlungen aus der Veräußerung von Beteiligungen			
3318	Einzahlungen aus der Veräußerung von kofinanzierten Schutzbauten			
332	Einzahlungen aus der Rückzahlung von Darlehen sowie gewährten Vorschüssen	0,00	0,00	0,00
3321	Einzahlungen aus Darlehen an Träger des öffentlichen Rechts			
3322	Einzahlungen aus Darlehen an Beteiligungen			
3323	Einzahlungen aus Darlehen an Unternehmen und Haushalte			
3325	Einzahlungen aus Vorschüssen und Anzahlungen			
333	Einzahlungen aus Kapitaltransfers	0,00	0,00	0,00
3331	Kapitaltransferzahlungen von Trägern des öffentlichen Rechts			
3332	Kapitaltransferzahlungen von Beteiligungen			
3333	Kapitaltransferzahlungen von Unternehmen			
3334	Kapitaltransferzahlungen von Haushalten und Organisationen ohne Erwerbscharakter			
3335	Kapitaltransferzahlungen vom Ausland			
33	Summe Einzahlungen investive Gebarung	0,00	0,00	0,00

Finanzwirtschaft (Gruppe 9)

MVAG	Mittelverwendungs- und aufbringungsgruppen (1. und 2. Ebene)	VA 2024	VA 2023	RA 2022
341	Auszahlungen aus der Investitionstätigkeit	0,00	0,00	0,00
3411	Auszahlungen für den Erwerb von immateriellem Vermögen			
3412	Auszahlungen für den Erwerb von Grundstücken und Grundstückseinrichtungen			
3413	Auszahlungen für den Erwerb von Gebäuden und Bauten			
3414	Auszahlungen für den Erwerb von technischen Anlagen, Fahrzeugen und Maschinen			
3415	Auszahlungen für den Erwerb von Amts-, Betriebs- und Geschäftsausstattung			
3416	Auszahlungen für den Erwerb von Kulturgütern			
3417	Auszahlungen für den Erwerb von Beteiligungen			
3418	Auszahlungen für den Erwerb von kofinanzierten Schutzbauten			
342	Auszahlungen aus der Gewährung von Darlehen sowie gewährten Vorschüssen	50.000,00	0,00	0,00
3421	Auszahlungen von Darlehen an Träger des öffentlichen Rechts			
3422	Auszahlungen von Darlehen an Beteiligungen			
3423	Auszahlungen von Darlehen an Unternehmen und Haushalte	50.000,00		
3425	Auszahlungen von Vorschüssen und Anzahlungen			
343	Auszahlungen aus Kapitaltransfers	0,00	0,00	0,00
3431	Kapitaltransferzahlungen an Träger des öffentlichen Rechts			
3432	Kapitaltransferzahlungen an Beteiligungen			
3433	Kapitaltransferzahlungen an Unternehmen (Finanzunternehmen)			
3434	Kapitaltransferzahlungen an Haushalte und Organisationen ohne Erwerbscharakter			
3435	Kapitaltransferzahlungen an das Ausland			
34	Summe Auszahlungen investive Gebarung	50.000,00	0,00	0,00
SA2	Saldo (2) Geldfluss aus der investiven Gebarung (33 – 34)	-50.000,00	0,00	0,00
SA3	Saldo (3) Nettofinanzierungssaldo (Saldo 1 + Saldo 2)	3.500.700,00	2.893.800,00	3.060.715,94
351	Einzahlungen aus der Aufnahme von Finanzschulden	50.000,00	0,00	0,00
3511	Einzahlungen aus empfangenen Darlehen von öffentlichen Körperschaften und Rechtsträgern			
3512	Einzahlungen aus empfangenen Darlehen von Beteiligungen			
3513	Einzahlungen aus empfangenen Darlehen von Unternehmen und privaten Haushalten			
3514	Einzahlungen aus Finanzschulden (Finanzunternehmen)	50.000,00		
3515	Einzahlungen aus Aufnahmen von Leasingverbindlichkeiten			
353	Einzahlungen infolge eines Kapitaltausches bei derivativen Finanzinstrumenten mit Grundgeschäft	0,00	0,00	0,00
3530	Einzahlungen infolge eines Kapitaltausches bei derivativen Finanzinstrumenten mit Grundgeschäft			
355	Einzahlungen aus dem Abgang von Finanzinstrumenten	0,00	0,00	0,00

Finanzwirtschaft (Gruppe 9)

MVAG	Mittelverwendungs- und aufbringungsgruppen (1. und 2. Ebene)	VA 2024	VA 2023	RA 2022
3550	Einzahlungen aus dem Abgang von Finanzinstrumenten			
35	Summe Einzahlungen aus der Finanzierungstätigkeit	50.000,00	0,00	0,00
361	Auszahlungen aus der Tilgung von Finanzschulden	6.300,00	6.200,00	6.057,65
3611	Auszahlungen aus empfangenen Darlehen von öffentlichen Körperschaften und Rechtsträgern			
3612	Auszahlungen aus empfangenen Darlehen von Beteiligungen			
3613	Auszahlungen aus empfangenen Darlehen von Unternehmen und privaten Haushalten			
3614	Auszahlungen aus Finanzschulden	6.300,00	6.200,00	6.057,65
3615	Auszahlungen aus Rückzahlungen von Leasingverbindlichkeiten			
363	Auszahlungen infolge eines Kapitaltausches bei derivativen Finanzinstrumenten mit Grundgeschäft	0,00	0,00	0,00
3630	Auszahlungen infolge eines Kapitaltausches bei derivativen Finanzinstrumenten mit Grundgeschäft			
365	Auszahlungen für den Erwerb von Finanzinstrumenten	0,00	0,00	0,00
3650	Auszahlungen für den Erwerb von Finanzinstrumenten			
36	Summe Auszahlungen aus der Finanzierungstätigkeit	6.300,00	6.200,00	6.057,65
SA4	Saldo (4) Geldfluss aus der Finanzierungstätigkeit (35 – 36)	43.700,00	-6.200,00	-6.057,65
SA5	Saldo (5) Geldfluss aus der voranschlagswirksamen Gebarung (Saldo 3 + Saldo 4)	3.544.400,00	2.887.600,00	3.054.658,29

Querschnitt (Anlage 5b)

VQS-Pos.	Zuordnung der MVAG	Bezeichnung	Anmerkungen	Gesamt-Haushalt	Haushalt ohne Quasi-KG	Quasi-KG ²
Mittelaufbringung (Erträge bzw. Einzahlungen und erhaltene Kapitaltransfers)						
10	3111	Einzahlungen aus eigenen Abgaben		895.600,00	895.600,00	
11	2112	Erträge aus Ertragsanteilen		2.333.000,00	2.333.000,00	
12	2113, 2114, 2115	Erträge aus Gebühren, Leistungen, Besitz und wirtschaftlicher Tätigkeit		812.500,00	195.500,00	617.000,00
13	2116	Erträge aus Veräußerungen, sonstige Erträge	ohne Gruppe (Konto) 806, 807, 899	397.800,00	397.600,00	200,00
14	2117	Nicht finanzierungswirksame operative Erträge	ohne Gruppe (Konto) 817, 819, 891			
15	212x	Erträge aus Transfers	ohne Gruppe (Konto) 813	722.700,00	692.700,00	30.000,00
16	213x	Finanzerträge	ohne Gruppe (Konto) 818, 821, 825, 826	29.500,00	29.500,00	
17	333x	Erhaltene Kapitaltransfers		172.800,00	147.800,00	25.000,00
19	Summe 1 (Mittelaufbringung bereinigt)³			5.363.900,00	4.691.700,00	672.200,00
Mittelverwendung (Aufwendungen)						
20	2211, 2212, 2213	Finanzierungswirksamer Personalaufwand		1.060.700,00	914.500,00	146.200,00
21	2221 - 2225	Finanzierungswirksamer Sachaufwand	ohne Gruppe (Konto) 799	1.315.200,00	1.136.000,00	179.200,00
22	2226	Verluste aus dem Abgang von Anlagevermögen, Rückstellungen für ausstehende Rechnungen	nur Gruppe (Konto) 683, 688			
23	223x	Transferaufwand	ohne Gruppe (Konto) 696, 761	1.532.200,00	1.529.200,00	3.000,00
24	224x	Finanzaufwand	ohne Gruppe (Konto) 652, 654, 682, 694, 697, 699	19.800,00	6.400,00	13.400,00
29	Summe 2 (Mittelverwendung bereinigt)³			3.927.900,00	3.586.100,00	341.800,00
Vermögensbildung (Sachanlagevermögen), inkl. Vorräte						
30	341x	Immaterielle Vermögenswerte und Sachanlagen (Zugang/Auszahlungen)	ohne Gruppe (Konto) 080-083	2.052.600,00	1.050.600,00	1.002.000,00
31	331x	Immaterielle Vermögenswerte und Sachanlagen (Abgang/Einzahlungen)	ohne Gruppe (Konto) 080-083, 800-806 (Abgang mit Minus erfassen)	487.000,00	487.000,00	
32	3221	Vorräte (Saldo/Auszahlungen)	ohne Unterklasse 40-48	160.100,00	156.900,00	3.200,00
39	Summe 3 (Vermögensbildung bereinigt)³			2.699.700,00	1.694.500,00	1.005.200,00
49	Saldo = Summe 1 - Summe 2 - Summe 3			-1.263.700,00	-588.900,00	-674.800,00

VQS- Pos.	Zuordnung der MVAG	Bezeichnung	Anmerkungen	Gesamt- Haushalt	Haushalt ohne Quasi-KG	Quasi-KG ²
Überrechnung Quasi-Kapitalgesellschaften (Quasi-KG) gemäß ESVG						
50	2301	Entnahmen von Haushaltsrücklagen		n.a.	n.a.	
51	2401	Zuweisungen an Haushaltsrücklagen		n.a.	n.a.	
52	332x	Einzahlungen aus der Rückzahlung von Darlehen sowie gewährten Vorschüssen	ohne Gruppe (Konto) 273, 280-282	n.a.	n.a.	
53	342x	Auszahlungen aus der Gewährung von Darlehen sowie gewährten Vorschüssen	ohne Gruppe (Konto) 273, 280-282	n.a.	n.a.	
54	351x	Einzahlungen aus der Aufnahme von Finanzschulden		n.a.	n.a.	1.000.000,00
55	361x	Auszahlungen aus der Tilgung von Finanzschulden		n.a.	n.a.	-149.700,00
59	Überrechnung Quasi-KG Summe aus Position 49 (Quasi-KG) und Position 50 bis 55			n.a.	n.a.	175.500,00
60	Finanzierungssaldo (Voranschlag) aus Position 49 (Haushalt ohne Quasi-KG) und Position 59 (Quasi-KG) ¹			n.a.	-413.400,00	n.a.
61	Erläuterungen der Gebietskörperschaft (optional)					

1) Entsprechend den Bestimmungen des Artikel 15 Abs. 1 Österreichischer Stabilitätspakt sind die Daten bzw. Grobplanungen der Gemeinden landesweise im Wege der Länder vorzulegen, das ausgewiesene Einzelergebnis der Gemeinde zum Finanzierungssaldo gemäß Pos. 60 hat nur bedingte Aussagekraft für das Gesamtergebnis der Haushaltskoordinierung.

2) Quasi-Kapitalgesellschaften außerhalb des Sektors Staat gemäß ESVG (Ansatz 85-89).

3) Mittelaufbringung und -verwendung sowie Vermögensbildung bereinigt näherungsweise im Sinne der Einnahmen und Ausgaben gemäß ESVG.

Ergebnis- und Finanzierungsvoranschlag Detailnachweis

		MVAG		VC QU	Ergebnisvoranschlag			Finanzierungsvoranschlag		
		EH	FH		VA 2024	VA 2023	RA 2022	VA 2024	VA 2023	RA 2022
0 Vertretungskörper und allgemeine Verwaltung										
00	Gewählte Gemeindeorgane									
000	Gewählte Gemeindeorgane									
000000	GEMEINDERAT									
Operative Gebarung										
2/000000+816000	Vergütung vom Gebührenhaushalt	2114	3114	13	13.000,00	13.000,00	13.000,00	13.000,00	13.000,00	13.000,00
SU 21 / 31	Summe Erträge / Einzahlungen operative Gebarung				13.000,00	13.000,00	13.000,00	13.000,00	13.000,00	13.000,00
1/000000-670000	Versicherungen	2222	3222	24	1.600,00	1.600,00	507,36	1.600,00	1.600,00	507,36
1/000000-721000	Bezüge der Organe	2225	3225	22	185.000,00	172.000,00	160.137,25	185.000,00	172.000,00	160.137,25
1/000000-723000	Repräsentationsauslagen	2225	3225	24	1.500,00	1.500,00	500,77	1.500,00	1.500,00	500,77
1/000000-752000	Beiträge an Gemeindepensionsverband	2231	3231	26	9.200,00	18.800,00	16.426,24	9.200,00	18.800,00	16.426,24
1/000000-755000	Pensionskassenbeitrag	2233	3233	27	4.500,00	4.800,00	4.159,56	4.500,00	4.800,00	4.159,56
1/000000-757000	Schulungsbeiträge	2234	3234	27	5.500,00	5.000,00	4.852,68	5.500,00	5.000,00	4.852,68
SU 22 / 32	Summe Aufwendungen / Auszahlungen operative Gebarung				207.300,00	203.700,00	186.583,86	207.300,00	203.700,00	186.583,86
SA 0 / SA 1	(0) Nettoergebnis (21 - 22) / (1) Geldfluss operative Gebarung (31 - 32)				-194.300,00	-190.700,00	-173.583,86	-194.300,00	-190.700,00	-173.583,86
SA01	Saldo (01) Haushaltsrücklagen (230 - 240)				0,00	0,00	0,00	0,00	0,00	0,00
SA00	Saldo (00) Nettoergebnis nach Haushaltsrücklagen (Saldo 0 + Saldo 01)				-194.300,00	-190.700,00	-173.583,86			
Investive Gebarung										
SU 33	Summe Einzahlungen investive Gebarung							0,00	0,00	0,00
SU 34	Summe Auszahlungen investive Gebarung							0,00	0,00	0,00
SA2	Saldo (2) Geldfluss aus der Investiven Gebarung (33 - 34)							0,00	0,00	0,00
SA3	Saldo (3) Nettofinanzierungssaldo (Saldo 1 + Saldo 2)							-194.300,00	-190.700,00	-173.583,86
Finanzierungstätigkeit										
SU 35	Summe Einzahlungen aus der Finanzierungstätigkeit							0,00	0,00	0,00
SU 36	Summe Auszahlungen aus der Finanzierungstätigkeit							0,00	0,00	0,00
SA4	Saldo (4) Geldfluss aus der Finanzierungstätigkeit (35 - 36)							0,00	0,00	0,00
SA5	Saldo (5) Geldfluss aus der voranschlagswirksamen Gebarung (Saldo 3 + Saldo 4)							-194.300,00	-190.700,00	-173.583,86
01	Hauptverwaltung									
010	Zentralamt									
010000	GEMEINDEAMT									
Operative Gebarung										
2/010000+828000	Personalkostenersatz	2116	3116	18			2.864,87			2.864,87
2/010000+829000	sonst. Einn., div. Rückersätze	2116	3116	18	200,00	200,00		200,00	200,00	66,40

		MVAG		VC QU	Ergebnisvoranschlag			Finanzierungsvoranschlag		
		EH	FH		VA 2024	VA 2023	RA 2022	VA 2024	VA 2023	RA 2022
2/010000+829110	Abfertigungsversicherung Einnahmen	2116	3116	18	25.000,00		30.931,49	25.000,00		40.734,28
SU 21 / 31	Summe Erträge / Einzahlungen operative Gebarung				25.200,00	200,00	33.796,36	25.200,00	200,00	43.665,55
1/010000-400000	Geringwertige Wirtschaftsgüter (Anlagevermögen unter € 800,-)	2221	3221	23	1.000,00	2.000,00	78,27	1.000,00	2.000,00	78,27
1/010000-402000	Diverses Verbrauchsmaterial	2221	3221	23	500,00	500,00	223,37	500,00	500,00	223,37
1/010000-456000	Büromaterial	2221	3221	23	3.500,00	3.500,00	3.734,37	3.500,00	3.500,00	3.734,37
1/010000-457000	Drucksorten	2221	3221	23	1.200,00	1.000,00	421,27	1.200,00	1.000,00	421,27
1/010000-510000	Bezüge VB Angestellte	2211	3211	20	182.300,00	159.000,00	185.510,04	182.300,00	159.000,00	185.510,04
1/010000-510100	Abfertigungsbezüge Abf. alt	2211	3211	20			34.042,80			34.042,80
1/010000-511000	Bezüge VB Arbeiter	2211	3211	20	19.500,00	17.000,00	15.315,53	19.500,00	17.000,00	15.315,53
1/010000-566000	Dienstjubiläum	2212	3212	20			11.347,60			11.347,60
1/010000-580000	DGB zum Ausgleichsfonds	2212	3212	20	7.200,00	6.900,00	7.684,90	7.200,00	6.900,00	7.684,90
1/010000-582000	DGB Sozialversicherung	2212	3212	20	40.800,00	36.600,00	42.869,34	40.800,00	36.600,00	42.869,34
1/010000-582900	Abfertigungsauslagerung	2212	3212	20	16.000,00	14.100,00	19.125,60	16.000,00	14.100,00	19.125,60
1/010000-616000	Instandhaltung der Maschinen	2224	3224	24	6.000,00	5.000,00	5.772,05	6.000,00	5.000,00	5.772,05
1/010000-618000	Instandhaltung der Einrichtung	2224	3224	24	600,00	300,00	102,37	600,00	300,00	102,37
1/010000-630000	Portogebühren	2222	3222	24	7.000,00	7.000,00	6.293,02	7.000,00	7.000,00	6.293,02
1/010000-631000	Telefon- und Rundfunkgebühren	2222	3222	24	7.000,00	6.200,00	4.769,95	7.000,00	6.200,00	4.769,95
1/010000-640000	Rechtskosten	2222	3222	24	500,00	500,00	3.985,00	500,00	500,00	3.985,00
1/010000-680000	Planmäßige Abschreibung	2226			10.800,00	11.100,00	13.300,82			
1/010000-724000	Reisegebühren	2225	3225	24	300,00	300,00	155,40	300,00	300,00	155,40
SU 22 / 32	Summe Aufwendungen / Auszahlungen operative Gebarung				304.200,00	271.000,00	354.731,70	293.400,00	259.900,00	341.430,88
SA 0 / SA 1	(0) Nettoergebnis (21 - 22) / (1) Geldfluss operative Gebarung (31 - 32)				-279.000,00	-270.800,00	-320.935,34	-268.200,00	-259.700,00	-297.765,33
SA01	Saldo (01) Haushaltsrücklagen (230 - 240)				0,00	0,00	0,00	0,00	0,00	0,00
SA00	Saldo (00) Nettoergebnis nach Haushaltsrücklagen (Saldo 0 + Saldo 01)				-279.000,00	-270.800,00	-320.935,34			
Investive Gebarung										
SU 33	Summe Einzahlungen investive Gebarung							0,00	0,00	0,00
1/010000-020000	Ankauf von Maschinen		3414	2 41				1.000,00	1.000,00	6.001,93
1/010000-042000	Amts-, Betriebs- und Geschäftsausstattung		3415	2 41				1.000,00	1.000,00	936,00
SU 34	Summe Auszahlungen investive Gebarung							2.000,00	2.000,00	6.937,93
SA2	Saldo (2) Geldfluss aus der Investiven Gebarung (33 - 34)							-2.000,00	-2.000,00	-6.937,93
SA3	Saldo (3) Nettofinanzierungssaldo (Saldo 1 + Saldo 2)							-270.200,00	-261.700,00	-304.703,26
Finanzierungstätigkeit										
SU 35	Summe Einzahlungen aus der Finanzierungstätigkeit							0,00	0,00	0,00
SU 36	Summe Auszahlungen aus der Finanzierungstätigkeit							0,00	0,00	0,00
SA4	Saldo (4) Geldfluss aus der Finanzierungstätigkeit (35 - 36)							0,00	0,00	0,00
SA5	Saldo (5) Geldfluss aus der voranschlagswirksamen Gebarung (Saldo 3 + Saldo 4)							-270.200,00	-261.700,00	-304.703,26

	MVAG	VC	QU	Ergebnisvoranschlag			Finanzierungsvoranschlag			
				EH	FH	VA 2024	VA 2023	RA 2022	VA 2024	VA 2023
016	Elektronische Datenverarbeitung									
016000	GEMEINDEAMT									
Operative Gebarung										
SU 21 / 31	Summe Erträge / Einzahlungen operative Gebarung			0,00	0,00	0,00	0,00	0,00	0,00	
1/016000-728000	Kosten Datenverarbeitung	2225	3225	24	27.000,00	27.000,00	31.034,84	27.000,00	27.000,00	31.034,84
1/016000-728100	Entgelte für sonstige Leistungen	2225	3225	24	600,00	600,00	589,60	600,00	600,00	589,60
SU 22 / 32	Summe Aufwendungen / Auszahlungen operative Gebarung			27.600,00	27.600,00	31.624,44	27.600,00	27.600,00	31.624,44	
SA 0 / SA 1	(0) Nettoergebnis (21 - 22) / (1) Geldfluss operative Gebarung (31 - 32)			-27.600,00	-27.600,00	-31.624,44	-27.600,00	-27.600,00	-31.624,44	
SA01	Saldo (01) Haushaltsrücklagen (230 - 240)			0,00	0,00	0,00	0,00	0,00	0,00	
SA00	Saldo (00) Nettoergebnis nach Haushaltsrücklagen (Saldo 0 + Saldo 01)			-27.600,00	-27.600,00	-31.624,44				
Investive Gebarung										
SU 33	Summe Einzahlungen investive Gebarung						0,00	0,00	0,00	
SU 34	Summe Auszahlungen investive Gebarung						0,00	0,00	0,00	
SA2	Saldo (2) Geldfluss aus der Investiven Gebarung (33 - 34)						0,00	0,00	0,00	
SA3	Saldo (3) Nettofinanzierungssaldo (Saldo 1 + Saldo 2)						-27.600,00	-27.600,00	-31.624,44	
Finanzierungstätigkeit										
SU 35	Summe Einzahlungen aus der Finanzierungstätigkeit						0,00	0,00	0,00	
SU 36	Summe Auszahlungen aus der Finanzierungstätigkeit						0,00	0,00	0,00	
SA4	Saldo (4) Geldfluss aus der Finanzierungstätigkeit (35 - 36)						0,00	0,00	0,00	
SA5	Saldo (5) Geldfluss aus der voranschlagswirksamen Gebarung (Saldo 3 + Saldo 4)						-27.600,00	-27.600,00	-31.624,44	
019	Repräsentation									
019000	Repräsentation									
Operative Gebarung										
SU 21 / 31	Summe Erträge / Einzahlungen operative Gebarung			0,00	0,00	0,00	0,00	0,00	0,00	
1/019000-723000	Repräsentationsauslagen	2225	3225	24	5.000,00	4.000,00	4.626,21	5.000,00	4.000,00	4.626,21
SU 22 / 32	Summe Aufwendungen / Auszahlungen operative Gebarung			5.000,00	4.000,00	4.626,21	5.000,00	4.000,00	4.626,21	
SA 0 / SA 1	(0) Nettoergebnis (21 - 22) / (1) Geldfluss operative Gebarung (31 - 32)			-5.000,00	-4.000,00	-4.626,21	-5.000,00	-4.000,00	-4.626,21	
SA01	Saldo (01) Haushaltsrücklagen (230 - 240)			0,00	0,00	0,00	0,00	0,00	0,00	
SA00	Saldo (00) Nettoergebnis nach Haushaltsrücklagen (Saldo 0 + Saldo 01)			-5.000,00	-4.000,00	-4.626,21				
Investive Gebarung										
SU 33	Summe Einzahlungen investive Gebarung						0,00	0,00	0,00	
SU 34	Summe Auszahlungen investive Gebarung						0,00	0,00	0,00	
SA2	Saldo (2) Geldfluss aus der Investiven Gebarung (33 - 34)						0,00	0,00	0,00	
SA3	Saldo (3) Nettofinanzierungssaldo (Saldo 1 + Saldo 2)						-5.000,00	-4.000,00	-4.626,21	
Finanzierungstätigkeit										
SU 35	Summe Einzahlungen aus der Finanzierungstätigkeit						0,00	0,00	0,00	

		MVAG VC QU			Ergebnisvoranschlag			Finanzierungsvoranschlag		
		EH	FH		VA 2024	VA 2023	RA 2022	VA 2024	VA 2023	RA 2022
SU 36	Summe Auszahlungen aus der Finanzierungstätigkeit							0,00	0,00	0,00
SA4	Saldo (4) Geldfluss aus der Finanzierungstätigkeit (35 – 36)							0,00	0,00	0,00
SA5	Saldo (5) Geldfluss aus der voranschlagswirksamen Gebarung (Saldo 3 + Saldo 4)							-5.000,00	-4.000,00	-4.626,21
02	Hauptverwaltung									
021	Statistisches Amt									
021000	STATISTIK									
Operative Gebarung										
2/021000+816000	Ersätze für statistische Erhebungen	2114	3114	13	100,00	100,00		100,00	100,00	
SU 21 / 31	Summe Erträge / Einzahlungen operative Gebarung				100,00	100,00	0,00	100,00	100,00	0,00
SU 22 / 32	Summe Aufwendungen / Auszahlungen operative Gebarung				0,00	0,00	0,00	0,00	0,00	0,00
SA 0 / SA 1	(0) Nettoergebnis (21 - 22) / (1) Geldfluss operative Gebarung (31 – 32)				100,00	100,00	0,00	100,00	100,00	0,00
SA01	Saldo (01) Haushaltsrücklagen (230 - 240)				0,00	0,00	0,00	0,00	0,00	0,00
SA00	Saldo (00) Nettoergebnis nach Haushaltsrücklagen (Saldo 0 + Saldo 01)				100,00	100,00	0,00			
Investive Gebarung										
SU 33	Summe Einzahlungen investive Gebarung							0,00	0,00	0,00
SU 34	Summe Auszahlungen investive Gebarung							0,00	0,00	0,00
SA2	Saldo (2) Geldfluss aus der Investiven Gebarung (33 – 34)							0,00	0,00	0,00
SA3	Saldo (3) Nettofinanzierungssaldo (Saldo 1 + Saldo 2)							100,00	100,00	0,00
Finanzierungstätigkeit										
SU 35	Summe Einzahlungen aus der Finanzierungstätigkeit							0,00	0,00	0,00
SU 36	Summe Auszahlungen aus der Finanzierungstätigkeit							0,00	0,00	0,00
SA4	Saldo (4) Geldfluss aus der Finanzierungstätigkeit (35 – 36)							0,00	0,00	0,00
SA5	Saldo (5) Geldfluss aus der voranschlagswirksamen Gebarung (Saldo 3 + Saldo 4)							100,00	100,00	0,00
022	Standesamt									
022000	Standesamt									
Operative Gebarung										
SU 21 / 31	Summe Erträge / Einzahlungen operative Gebarung				0,00	0,00	0,00	0,00	0,00	0,00
1/022000-752000	VERBANDSBEITRÄGE	2231	3231	26	15.100,00	15.500,00	12.805,62	15.100,00	15.500,00	12.805,62
SU 22 / 32	Summe Aufwendungen / Auszahlungen operative Gebarung				15.100,00	15.500,00	12.805,62	15.100,00	15.500,00	12.805,62
SA 0 / SA 1	(0) Nettoergebnis (21 - 22) / (1) Geldfluss operative Gebarung (31 – 32)				-15.100,00	-15.500,00	-12.805,62	-15.100,00	-15.500,00	-12.805,62
SA01	Saldo (01) Haushaltsrücklagen (230 - 240)				0,00	0,00	0,00	0,00	0,00	0,00
SA00	Saldo (00) Nettoergebnis nach Haushaltsrücklagen (Saldo 0 + Saldo 01)				-15.100,00	-15.500,00	-12.805,62			
Investive Gebarung										
SU 33	Summe Einzahlungen investive Gebarung							0,00	0,00	0,00
SU 34	Summe Auszahlungen investive Gebarung							0,00	0,00	0,00

		MVAG VC QU			Ergebnisvoranschlag			Finanzierungsvoranschlag		
		EH	FH		VA 2024	VA 2023	RA 2022	VA 2024	VA 2023	RA 2022
SA2	Saldo (2) Geldfluss aus der Investiven Gebarung (33 – 34)							0,00	0,00	0,00
SA3	Saldo (3) Nettofinanzierungssaldo (Saldo 1 + Saldo 2)							-15.100,00	-15.500,00	-12.805,62
Finanzierungstätigkeit										
SU 35	Summe Einzahlungen aus der Finanzierungstätigkeit							0,00	0,00	0,00
SU 36	Summe Auszahlungen aus der Finanzierungstätigkeit							0,00	0,00	0,00
SA4	Saldo (4) Geldfluss aus der Finanzierungstätigkeit (35 – 36)							0,00	0,00	0,00
SA5	Saldo (5) Geldfluss aus der voranschlagswirksamen Gebarung (Saldo 3 + Saldo 4)							-15.100,00	-15.500,00	-12.805,62
024	Wahlamt									
024000	Wahlamt									
Operative Gebarung										
2/024000+816000	Kostenbeiträge IVW2	2114	3114	13	3.500,00	2.500,00	2.126,21	3.500,00	2.500,00	2.126,21
2/024000+828000	Ersätze für Wählerverzeichnis	2116	3116	18	100,00	100,00		100,00	100,00	
SU 21 / 31	Summe Erträge / Einzahlungen operative Gebarung				3.600,00	2.600,00	2.126,21	3.600,00	2.600,00	2.126,21
1/024000-728000	Kosten der Wahlen	2225	3225	24	2.500,00	500,00	2.107,20	2.500,00	500,00	2.107,20
SU 22 / 32	Summe Aufwendungen / Auszahlungen operative Gebarung				2.500,00	500,00	2.107,20	2.500,00	500,00	2.107,20
SA 0 / SA 1	(0) Nettoergebnis (21 - 22) / (1) Geldfluss operative Gebarung (31 – 32)				1.100,00	2.100,00	19,01	1.100,00	2.100,00	19,01
SA01	Saldo (01) Haushaltsrücklagen (230 - 240)				0,00	0,00	0,00	0,00	0,00	0,00
SA00	Saldo (00) Nettoergebnis nach Haushaltsrücklagen (Saldo 0 + Saldo 01)				1.100,00	2.100,00	19,01			
Investive Gebarung										
SU 33	Summe Einzahlungen investive Gebarung							0,00	0,00	0,00
SU 34	Summe Auszahlungen investive Gebarung							0,00	0,00	0,00
SA2	Saldo (2) Geldfluss aus der Investiven Gebarung (33 – 34)							0,00	0,00	0,00
SA3	Saldo (3) Nettofinanzierungssaldo (Saldo 1 + Saldo 2)							1.100,00	2.100,00	19,01
Finanzierungstätigkeit										
SU 35	Summe Einzahlungen aus der Finanzierungstätigkeit							0,00	0,00	0,00
SU 36	Summe Auszahlungen aus der Finanzierungstätigkeit							0,00	0,00	0,00
SA4	Saldo (4) Geldfluss aus der Finanzierungstätigkeit (35 – 36)							0,00	0,00	0,00
SA5	Saldo (5) Geldfluss aus der voranschlagswirksamen Gebarung (Saldo 3 + Saldo 4)							1.100,00	2.100,00	19,01
029	Amtsgebäude									
029000	SCHLOSS									
Operative Gebarung										
2/029000+811000	Ersätze für Mieten und Betriebskosten	2115	3115	14	7.000,00	7.000,00	6.420,00	7.000,00	7.000,00	6.420,00
6/029000+871000	Bedarfszuweisungen III Projekte	2121	3121	1	50.000,00			50.000,00		

		MVAG		VC QU	Ergebnisvoranschlag			Finanzierungsvoranschlag			
		EH	FH		VA 2024	VA 2023	RA 2022	VA 2024	VA 2023	RA 2022	
6/029000+899000	Entnahmen aus Verrechnungsrücklagen zwischen operativer Gebarung und Projekten	2116		1	11.000,00						
SU 21 / 31	Summe Erträge / Einzahlungen operative Gebarung				68.000,00	7.000,00	6.420,00	57.000,00	7.000,00	6.420,00	
1/029000-400000	Geringwertige Wirtschaftsgüter (Anlagevermögen unter € 800,-)	2221	3221	23	3.000,00	3.000,00	8.857,57	3.000,00	3.000,00	8.857,57	
1/029000-402000	Diverses Verbrauchsmaterial	2221	3221	23	300,00	200,00	357,99	300,00	200,00	357,99	
1/029000-451000	Beheizung	2221	3221	23	8.000,00	20.000,00	6.117,39	8.000,00	20.000,00	6.117,39	
1/029000-454000	Reinigungsmittel	2221	3221	23	200,00	200,00	208,84	200,00	200,00	208,84	
1/029000-600000	Strom	2222	3222	24	14.000,00	16.000,00	4.192,11	14.000,00	16.000,00	4.192,11	
1/029000-614000	Instandhaltung des Gebäudes	2224	3224	24	5.000,00	3.000,00	4.653,10	5.000,00	3.000,00	4.653,10	
1/029000-670000	Versicherungen	2222	3222	24	7.000,00	6.700,00	6.062,07	7.000,00	6.700,00	6.062,07	
1/029000-680000	Planmäßige Abschreibung	2226			800,00	800,00	813,60				
1/029000-710000	Steuern und Abgaben	2225	3225	24	2.300,00	1.000,00	624,50	2.300,00	1.000,00	624,50	
SU 22 / 32	Summe Aufwendungen / Auszahlungen operative Gebarung				40.600,00	50.900,00	31.887,17	39.800,00	50.100,00	31.073,57	
SA 0 / SA 1	(0) Nettoergebnis (21 - 22) / (1) Geldfluss operative Gebarung (31 - 32)				27.400,00	-43.900,00	-25.467,17	17.200,00	-43.100,00	-24.653,57	
SA01	Saldo (01) Haushaltsrücklagen (230 - 240)				0,00	0,00	0,00	0,00	0,00	0,00	
SA00	Saldo (00) Nettoergebnis nach Haushaltsrücklagen (Saldo 0 + Saldo 01)				27.400,00	-43.900,00	-25.467,17				
Investive Gebarung											
SU 33	Summe Einzahlungen investive Gebarung							0,00	0,00	0,00	
5/029000-010000	Gebäude und Bauten		3413	1				61.000,00			
1/029000-042000	Amts-, Betriebs- und Geschäftsausstattung		3415	2 41				500,00	1.000,00		
SU 34	Summe Auszahlungen investive Gebarung							61.500,00	1.000,00	0,00	
SA2	Saldo (2) Geldfluss aus der Investiven Gebarung (33 - 34)							-61.500,00	-1.000,00	0,00	
SA3	Saldo (3) Nettofinanzierungssaldo (Saldo 1 + Saldo 2)							-44.300,00	-44.100,00	-24.653,57	
Finanzierungstätigkeit											
SU 35	Summe Einzahlungen aus der Finanzierungstätigkeit							0,00	0,00	0,00	
SU 36	Summe Auszahlungen aus der Finanzierungstätigkeit							0,00	0,00	0,00	
SA4	Saldo (4) Geldfluss aus der Finanzierungstätigkeit (35 - 36)							0,00	0,00	0,00	
SA5	Saldo (5) Geldfluss aus der voranschlagswirksamen Gebarung (Saldo 3 + Saldo 4)							-44.300,00	-44.100,00	-24.653,57	
03	Bauverwaltung										
031	Amt für Raumordnung und Raumplanung										
031000	RAUMORDNUNG UND RAUMPLANUNG										
Operative Gebarung											
SU 21 / 31	Summe Erträge / Einzahlungen operative Gebarung				0,00	0,00	0,00	0,00	0,00	0,00	

		MVAG VC QU		Ergebnisvoranschlag			Finanzierungsvoranschlag		
		EH	FH	VA 2024	VA 2023	RA 2022	VA 2024	VA 2023	RA 2022
1/031000-680000	Planmäßige Abschreibung	2226		2.500,00	2.500,00	2.242,11			
SU 22 / 32	Summe Aufwendungen / Auszahlungen operative Gebarung			2.500,00	2.500,00	2.242,11	0,00	0,00	0,00
SA 0 / SA 1	(0) Nettoergebnis (21 - 22) / (1) Geldfluss operative Gebarung (31 - 32)			-2.500,00	-2.500,00	-2.242,11	0,00	0,00	0,00
SA01	Saldo (01) Haushaltsrücklagen (230 - 240)			0,00	0,00	0,00	0,00	0,00	0,00
SA00	Saldo (00) Nettoergebnis nach Haushaltsrücklagen (Saldo 0 + Saldo 01)			-2.500,00	-2.500,00	-2.242,11			
Investive Gebarung									
SU 33	Summe Einzahlungen investive Gebarung						0,00	0,00	0,00
1/031000-070000	Aktivierungsfähige Rechte (immaterielle Vermögenswerte)	3411	2 42						5.820,00
SU 34	Summe Auszahlungen investive Gebarung						0,00	0,00	5.820,00
SA2	Saldo (2) Geldfluss aus der Investiven Gebarung (33 - 34)						0,00	0,00	-5.820,00
SA3	Saldo (3) Nettofinanzierungssaldo (Saldo 1 + Saldo 2)						0,00	0,00	-5.820,00
Finanzierungstätigkeit									
SU 35	Summe Einzahlungen aus der Finanzierungstätigkeit						0,00	0,00	0,00
SU 36	Summe Auszahlungen aus der Finanzierungstätigkeit						0,00	0,00	0,00
SA4	Saldo (4) Geldfluss aus der Finanzierungstätigkeit (35 - 36)						0,00	0,00	0,00
SA5	Saldo (5) Geldfluss aus der voranschlagswirksamen Gebarung (Saldo 3 + Saldo 4)						0,00	0,00	-5.820,00
032	Vermessungsamt								
032000	Vermessungsamt								
Operative Gebarung									
SU 21 / 31	Summe Erträge / Einzahlungen operative Gebarung			0,00	0,00	0,00	0,00	0,00	0,00
1/032000-728000	Vermarktung des Gemeindegebietes	2225	3225 24	1.000,00	1.000,00		1.000,00	1.000,00	
SU 22 / 32	Summe Aufwendungen / Auszahlungen operative Gebarung			1.000,00	1.000,00	0,00	1.000,00	1.000,00	0,00
SA 0 / SA 1	(0) Nettoergebnis (21 - 22) / (1) Geldfluss operative Gebarung (31 - 32)			-1.000,00	-1.000,00	0,00	-1.000,00	-1.000,00	0,00
SA01	Saldo (01) Haushaltsrücklagen (230 - 240)			0,00	0,00	0,00	0,00	0,00	0,00
SA00	Saldo (00) Nettoergebnis nach Haushaltsrücklagen (Saldo 0 + Saldo 01)			-1.000,00	-1.000,00	0,00			
Investive Gebarung									
SU 33	Summe Einzahlungen investive Gebarung						0,00	0,00	0,00
SU 34	Summe Auszahlungen investive Gebarung						0,00	0,00	0,00
SA2	Saldo (2) Geldfluss aus der Investiven Gebarung (33 - 34)						0,00	0,00	0,00
SA3	Saldo (3) Nettofinanzierungssaldo (Saldo 1 + Saldo 2)						-1.000,00	-1.000,00	0,00
Finanzierungstätigkeit									
SU 35	Summe Einzahlungen aus der Finanzierungstätigkeit						0,00	0,00	0,00
SU 36	Summe Auszahlungen aus der Finanzierungstätigkeit						0,00	0,00	0,00
SA4	Saldo (4) Geldfluss aus der Finanzierungstätigkeit (35 - 36)						0,00	0,00	0,00
SA5	Saldo (5) Geldfluss aus der voranschlagswirksamen Gebarung (Saldo 3 + Saldo 4)						-1.000,00	-1.000,00	0,00

	MVAG	VC QU	Ergebnisvoranschlag			Finanzierungsvoranschlag				
			EH	FH	VA 2024	VA 2023	RA 2022	VA 2024	VA 2023	RA 2022
06	Sonstige Maßnahmen									
060	Beiträge an Verbände, Vereine oder sonstige Organisationen									
060000	BEITRÄGE AN VERBÄNDE									
Operative Gebarung										
SU 21 / 31	Summe Erträge / Einzahlungen operative Gebarung				0,00	0,00	0,00	0,00	0,00	
1/060000-726000	Mitgliedsbeiträge	2225 3225 24			19.000,00	22.000,00	21.447,66	19.000,00	22.000,00	21.447,66
SU 22 / 32	Summe Aufwendungen / Auszahlungen operative Gebarung				19.000,00	22.000,00	21.447,66	19.000,00	22.000,00	21.447,66
SA 0 / SA 1	(0) Nettoergebnis (21 - 22) / (1) Geldfluss operative Gebarung (31 - 32)				-19.000,00	-22.000,00	-21.447,66	-19.000,00	-22.000,00	-21.447,66
SA01	Saldo (01) Haushaltsrücklagen (230 - 240)				0,00	0,00	0,00	0,00	0,00	0,00
SA00	Saldo (00) Nettoergebnis nach Haushaltsrücklagen (Saldo 0 + Saldo 01)				-19.000,00	-22.000,00	-21.447,66			
Investive Gebarung										
SU 33	Summe Einzahlungen investive Gebarung							0,00	0,00	0,00
SU 34	Summe Auszahlungen investive Gebarung							0,00	0,00	0,00
SA2	Saldo (2) Geldfluss aus der Investiven Gebarung (33 - 34)							0,00	0,00	0,00
SA3	Saldo (3) Nettofinanzierungssaldo (Saldo 1 + Saldo 2)							-19.000,00	-22.000,00	-21.447,66
Finanzierungstätigkeit										
SU 35	Summe Einzahlungen aus der Finanzierungstätigkeit							0,00	0,00	0,00
SU 36	Summe Auszahlungen aus der Finanzierungstätigkeit							0,00	0,00	0,00
SA4	Saldo (4) Geldfluss aus der Finanzierungstätigkeit (35 - 36)							0,00	0,00	0,00
SA5	Saldo (5) Geldfluss aus der voranschlagswirksamen Gebarung (Saldo 3 + Saldo 4)							-19.000,00	-22.000,00	-21.447,66
061	Sonstige Subventionen									
061000	Sonstige Subventionen									
Operative Gebarung										
SU 21 / 31	Summe Erträge / Einzahlungen operative Gebarung				0,00	0,00	0,00	0,00	0,00	0,00
1/061000-777000	Sonstige Subventionen	2234 44					2.500,00			
SU 22 / 32	Summe Aufwendungen / Auszahlungen operative Gebarung				0,00	0,00	2.500,00	0,00	0,00	0,00
SA 0 / SA 1	(0) Nettoergebnis (21 - 22) / (1) Geldfluss operative Gebarung (31 - 32)				0,00	0,00	-2.500,00	0,00	0,00	0,00
SA01	Saldo (01) Haushaltsrücklagen (230 - 240)				0,00	0,00	0,00	0,00	0,00	0,00
SA00	Saldo (00) Nettoergebnis nach Haushaltsrücklagen (Saldo 0 + Saldo 01)				0,00	0,00	-2.500,00			
Investive Gebarung										
SU 33	Summe Einzahlungen investive Gebarung							0,00	0,00	0,00
1/061000-777000	Sonstige Subventionen	3434 44								2.500,00
SU 34	Summe Auszahlungen investive Gebarung							0,00	0,00	2.500,00
SA2	Saldo (2) Geldfluss aus der Investiven Gebarung (33 - 34)							0,00	0,00	-2.500,00
SA3	Saldo (3) Nettofinanzierungssaldo (Saldo 1 + Saldo 2)							0,00	0,00	-2.500,00

	MVAG	VC QU	Ergebnisvoranschlag			Finanzierungsvoranschlag					
			EH	FH	VA 2024	VA 2023	RA 2022	VA 2024	VA 2023	RA 2022	
Finanzierungstätigkeit											
SU 35			Summe Einzahlungen aus der Finanzierungstätigkeit					0,00	0,00	0,00	
SU 36			Summe Auszahlungen aus der Finanzierungstätigkeit					0,00	0,00	0,00	
SA4			Saldo (4) Geldfluss aus der Finanzierungstätigkeit (35 – 36)					0,00	0,00	0,00	
SA5			Saldo (5) Geldfluss aus der voranschlagswirksamen Gebarung (Saldo 3 + Saldo 4)					0,00	0,00	-2.500,00	
062 Ehrungen und Auszeichnungen											
062000 EHRUNGEN UND AUS- ZEICHNUNGEN											
Operative Gebarung											
SU 21 / 31			Summe Erträge / Einzahlungen operative Gebarung			0,00	0,00	0,00	0,00	0,00	
1/062000-728000			Ehrungen und Auszeichnungen	2225 3225 24	500,00	200,00	1.601,51	500,00	200,00	1.601,51	
SU 22 / 32			Summe Aufwendungen / Auszahlungen operative Gebarung			500,00	200,00	1.601,51	500,00	200,00	1.601,51
SA 0 / SA 1			(0) Nettoergebnis (21 - 22) / (1) Geldfluss operative Gebarung (31 – 32)			-500,00	-200,00	-1.601,51	-500,00	-200,00	-1.601,51
SA01			Saldo (01) Haushaltsrücklagen (230 - 240)			0,00	0,00	0,00	0,00	0,00	0,00
SA00			Saldo (00) Nettoergebnis nach Haushaltsrücklagen (Saldo 0 + Saldo 01)			-500,00	-200,00	-1.601,51			
Investive Gebarung											
SU 33			Summe Einzahlungen investive Gebarung					0,00	0,00	0,00	
SU 34			Summe Auszahlungen investive Gebarung					0,00	0,00	0,00	
SA2			Saldo (2) Geldfluss aus der Investiven Gebarung (33 – 34)					0,00	0,00	0,00	
SA3			Saldo (3) Nettofinanzierungssaldo (Saldo 1 + Saldo 2)					-500,00	-200,00	-1.601,51	
Finanzierungstätigkeit											
SU 35			Summe Einzahlungen aus der Finanzierungstätigkeit					0,00	0,00	0,00	
SU 36			Summe Auszahlungen aus der Finanzierungstätigkeit					0,00	0,00	0,00	
SA4			Saldo (4) Geldfluss aus der Finanzierungstätigkeit (35 – 36)					0,00	0,00	0,00	
SA5			Saldo (5) Geldfluss aus der voranschlagswirksamen Gebarung (Saldo 3 + Saldo 4)					-500,00	-200,00	-1.601,51	
09 Personalbetreuung											
090 Bezugsvorschüsse und Darlehen											
090000 PERSONALBETREUUNG											
Operative Gebarung											
SU 21 / 31			Summe Erträge / Einzahlungen operative Gebarung			0,00	0,00	0,00	0,00	0,00	
SU 22 / 32			Summe Aufwendungen / Auszahlungen operative Gebarung			0,00	0,00	0,00	0,00	0,00	
SA 0 / SA 1			(0) Nettoergebnis (21 - 22) / (1) Geldfluss operative Gebarung (31 – 32)			0,00	0,00	0,00	0,00	0,00	
SA01			Saldo (01) Haushaltsrücklagen (230 - 240)			0,00	0,00	0,00	0,00	0,00	
SA00			Saldo (00) Nettoergebnis nach Haushaltsrücklagen (Saldo 0 + Saldo 01)			0,00	0,00	0,00			

		MVAG		VC QU	Ergebnisvoranschlag			Finanzierungsvoranschlag			
		EH	FH		VA 2024	VA 2023	RA 2022	VA 2024	VA 2023	RA 2022	
Investive Gebarung											
2/090000+273000	BEZUGSVORSCHÜSSE RÜCKERSÄTZE		3325	53						8.900,00	
SU 33	Summe Einzahlungen investive Gebarung							0,00	0,00	8.900,00	
SU 34	Summe Auszahlungen investive Gebarung							0,00	0,00	0,00	
SA2	Saldo (2) Geldfluss aus der Investiven Gebarung (33 – 34)							0,00	0,00	8.900,00	
SA3	Saldo (3) Nettofinanzierungssaldo (Saldo 1 + Saldo 2)							0,00	0,00	8.900,00	
Finanzierungstätigkeit											
SU 35	Summe Einzahlungen aus der Finanzierungstätigkeit							0,00	0,00	0,00	
SU 36	Summe Auszahlungen aus der Finanzierungstätigkeit							0,00	0,00	0,00	
SA4	Saldo (4) Geldfluss aus der Finanzierungstätigkeit (35 – 36)							0,00	0,00	0,00	
SA5	Saldo (5) Geldfluss aus der voranschlagswirksamen Gebarung (Saldo 3 + Saldo 4)							0,00	0,00	8.900,00	
091	Personalausbildung und Personalfortbildung										
091000	PERSONALAUSBILDUNG										
Operative Gebarung											
SU 21 / 31	Summe Erträge / Einzahlungen operative Gebarung				0,00	0,00	0,00	0,00	0,00	0,00	
1/091000-728000	Schulung der Bediensteten		2225	3225	24	2.000,00	2.000,00	863,60	2.000,00	2.000,00	863,60
SU 22 / 32	Summe Aufwendungen / Auszahlungen operative Gebarung				2.000,00	2.000,00	863,60	2.000,00	2.000,00	863,60	
SA 0 / SA 1	(0) Nettoergebnis (21 - 22) / (1) Geldfluss operative Gebarung (31 – 32)				-2.000,00	-2.000,00	-863,60	-2.000,00	-2.000,00	-863,60	
SA01	Saldo (01) Haushaltsrücklagen (230 - 240)				0,00	0,00	0,00	0,00	0,00	0,00	
SA00	Saldo (00) Nettoergebnis nach Haushaltsrücklagen (Saldo 0 + Saldo 01)				-2.000,00	-2.000,00	-863,60				
Investive Gebarung											
SU 33	Summe Einzahlungen investive Gebarung							0,00	0,00	0,00	
SU 34	Summe Auszahlungen investive Gebarung							0,00	0,00	0,00	
SA2	Saldo (2) Geldfluss aus der Investiven Gebarung (33 – 34)							0,00	0,00	0,00	
SA3	Saldo (3) Nettofinanzierungssaldo (Saldo 1 + Saldo 2)							-2.000,00	-2.000,00	-863,60	
Finanzierungstätigkeit											
SU 35	Summe Einzahlungen aus der Finanzierungstätigkeit							0,00	0,00	0,00	
SU 36	Summe Auszahlungen aus der Finanzierungstätigkeit							0,00	0,00	0,00	
SA4	Saldo (4) Geldfluss aus der Finanzierungstätigkeit (35 – 36)							0,00	0,00	0,00	
SA5	Saldo (5) Geldfluss aus der voranschlagswirksamen Gebarung (Saldo 3 + Saldo 4)							-2.000,00	-2.000,00	-863,60	
094	Gemeinschaftspflege										
094000	Gemeinschaftspflege										
Operative Gebarung											
SU 21 / 31	Summe Erträge / Einzahlungen operative Gebarung				0,00	0,00	0,00	0,00	0,00	0,00	

		MVAG		VC QU	Ergebnisvoranschlag			Finanzierungsvoranschlag		
		EH	FH		VA 2024	VA 2023	RA 2022	VA 2024	VA 2023	RA 2022
1/094000-729000	Betriebsausflüge, Weihnachtsfeiern	2225	3225	24	5.000,00	5.000,00	5.270,35	5.000,00	5.000,00	5.270,35
SU 22 / 32	Summe Aufwendungen / Auszahlungen operative Gebarung				5.000,00	5.000,00	5.270,35	5.000,00	5.000,00	5.270,35
SA 0 / SA 1	(0) Nettoergebnis (21 - 22) / (1) Geldfluss operative Gebarung (31 - 32)				-5.000,00	-5.000,00	-5.270,35	-5.000,00	-5.000,00	-5.270,35
SA01	Saldo (01) Haushaltsrücklagen (230 - 240)				0,00	0,00	0,00	0,00	0,00	0,00
SA00	Saldo (00) Nettoergebnis nach Haushaltsrücklagen (Saldo 0 + Saldo 01)				-5.000,00	-5.000,00	-5.270,35			
Investive Gebarung										
SU 33	Summe Einzahlungen investive Gebarung							0,00	0,00	0,00
SU 34	Summe Auszahlungen investive Gebarung							0,00	0,00	0,00
SA2	Saldo (2) Geldfluss aus der Investiven Gebarung (33 - 34)							0,00	0,00	0,00
SA3	Saldo (3) Nettofinanzierungssaldo (Saldo 1 + Saldo 2)							-5.000,00	-5.000,00	-5.270,35
Finanzierungstätigkeit										
SU 35	Summe Einzahlungen aus der Finanzierungstätigkeit							0,00	0,00	0,00
SU 36	Summe Auszahlungen aus der Finanzierungstätigkeit							0,00	0,00	0,00
SA4	Saldo (4) Geldfluss aus der Finanzierungstätigkeit (35 - 36)							0,00	0,00	0,00
SA5	Saldo (5) Geldfluss aus der voranschlagswirksamen Gebarung (Saldo 3 + Saldo 4)							-5.000,00	-5.000,00	-5.270,35

		MVAG VC QU			Ergebnisvoranschlag			Finanzierungsvoranschlag		
		EH	FH		VA 2024	VA 2023	RA 2022	VA 2024	VA 2023	RA 2022
1 Öffentliche Ordnung und Sicherheit										
13	Sonderpolizei									
131	Bau- und Feuerpolizei									
131000	Bau- und Feuerpolizei									
Operative Gebarung										
2/131000+816000	Ersätze der Sachverständigenhonorare	2114	3114	13	2.000,00	2.000,00	1.998,70	2.000,00	2.000,00	1.998,70
SU 21 / 31	Summe Erträge / Einzahlungen operative Gebarung				2.000,00	2.000,00	1.998,70	2.000,00	2.000,00	1.998,70
1/131000-640000	Sachverständigenhonorare	2222	3222	24	5.000,00	8.000,00	6.431,08	5.000,00	8.000,00	6.431,08
SU 22 / 32	Summe Aufwendungen / Auszahlungen operative Gebarung				5.000,00	8.000,00	6.431,08	5.000,00	8.000,00	6.431,08
SA 0 / SA 1	(0) Nettoergebnis (21 - 22) / (1) Geldfluss operative Gebarung (31 - 32)				-3.000,00	-6.000,00	-4.432,38	-3.000,00	-6.000,00	-4.432,38
SA01	Saldo (01) Haushaltsrücklagen (230 - 240)				0,00	0,00	0,00	0,00	0,00	0,00
SA00	Saldo (00) Nettoergebnis nach Haushaltsrücklagen (Saldo 0 + Saldo 01)				-3.000,00	-6.000,00	-4.432,38			
Investive Gebarung										
SU 33	Summe Einzahlungen investive Gebarung							0,00	0,00	0,00
SU 34	Summe Auszahlungen investive Gebarung							0,00	0,00	0,00
SA2	Saldo (2) Geldfluss aus der Investiven Gebarung (33 - 34)							0,00	0,00	0,00
SA3	Saldo (3) Nettofinanzierungssaldo (Saldo 1 + Saldo 2)							-3.000,00	-6.000,00	-4.432,38
Finanzierungstätigkeit										
SU 35	Summe Einzahlungen aus der Finanzierungstätigkeit							0,00	0,00	0,00
SU 36	Summe Auszahlungen aus der Finanzierungstätigkeit							0,00	0,00	0,00
SA4	Saldo (4) Geldfluss aus der Finanzierungstätigkeit (35 - 36)							0,00	0,00	0,00
SA5	Saldo (5) Geldfluss aus der voranschlagswirksamen Gebarung (Saldo 3 + Saldo 4)							-3.000,00	-6.000,00	-4.432,38
133	Veterinärpolizei									
133000	Veterinärpolizei									
Operative Gebarung										
2/133000+808000	Erlöse für Hundemarken	2116	3116	16	100,00	100,00	57,00	100,00	100,00	62,00
SU 21 / 31	Summe Erträge / Einzahlungen operative Gebarung				100,00	100,00	57,00	100,00	100,00	62,00
1/133000-413000	Hundemarken	2221	3221	23	100,00	600,00		100,00	600,00	
1/133000-728000	Kastration Streunerkatzen/-kater	2225	3225	24			79,20			79,20
SU 22 / 32	Summe Aufwendungen / Auszahlungen operative Gebarung				100,00	600,00	79,20	100,00	600,00	79,20
SA 0 / SA 1	(0) Nettoergebnis (21 - 22) / (1) Geldfluss operative Gebarung (31 - 32)				0,00	-500,00	-22,20	0,00	-500,00	-17,20
SA01	Saldo (01) Haushaltsrücklagen (230 - 240)				0,00	0,00	0,00	0,00	0,00	0,00
SA00	Saldo (00) Nettoergebnis nach Haushaltsrücklagen (Saldo 0 + Saldo 01)				0,00	-500,00	-22,20			
Investive Gebarung										
SU 33	Summe Einzahlungen investive Gebarung							0,00	0,00	0,00

		MVAG VC QU			Ergebnisvoranschlag			Finanzierungsvoranschlag		
		EH	FH		VA 2024	VA 2023	RA 2022	VA 2024	VA 2023	RA 2022
SU 34	Summe Auszahlungen investive Gebarung							0,00	0,00	0,00
SA2	Saldo (2) Geldfluss aus der Investiven Gebarung (33 – 34)							0,00	0,00	0,00
SA3	Saldo (3) Nettofinanzierungssaldo (Saldo 1 + Saldo 2)							0,00	-500,00	-17,20
Finanzierungstätigkeit										
SU 35	Summe Einzahlungen aus der Finanzierungstätigkeit							0,00	0,00	0,00
SU 36	Summe Auszahlungen aus der Finanzierungstätigkeit							0,00	0,00	0,00
SA4	Saldo (4) Geldfluss aus der Finanzierungstätigkeit (35 – 36)							0,00	0,00	0,00
SA5	Saldo (5) Geldfluss aus der voranschlagswirksamen Gebarung (Saldo 3 + Saldo 4)							0,00	-500,00	-17,20
16	Feuerwehrwesen									
163	Freiwillige Feuerwehren									
163000	Freiwillige Feuerwehren									
Operative Gebarung										
6/163000+829910	Zuführung von operativer Gebarung	2116	3116	18		15.800,00			15.800,00	
SU 21 / 31	Summe Erträge / Einzahlungen operative Gebarung				0,00	15.800,00	0,00	0,00	15.800,00	0,00
1/163000-670000	Versicherungen	2222	3222	24	1.700,00	1.500,00	884,24	1.700,00	1.500,00	884,24
1/163000-680000	Planmäßige Abschreibung	2226			1.100,00					
1/163000-752000	Bezirksumlage	2231	3231	26	3.300,00	3.000,00	3.147,00	3.300,00	3.000,00	3.147,00
1/163000-754000	Subentionen an FF Dürnkrot	2231	3231	26	5.000,00	95.000,00		5.000,00	95.000,00	
SU 22 / 32	Summe Aufwendungen / Auszahlungen operative Gebarung				11.100,00	99.500,00	4.031,24	10.000,00	99.500,00	4.031,24
SA 0 / SA 1	(0) Nettoergebnis (21 - 22) / (1) Geldfluss operative Gebarung (31 – 32)				-11.100,00	-83.700,00	-4.031,24	-10.000,00	-83.700,00	-4.031,24
SA01	Saldo (01) Haushaltsrücklagen (230 - 240)				0,00	0,00	0,00	0,00	0,00	0,00
SA00	Saldo (00) Nettoergebnis nach Haushaltsrücklagen (Saldo 0 + Saldo 01)				-11.100,00	-83.700,00	-4.031,24			
Investive Gebarung										
6/163000+301000	Kapitaltransfers von Ländern, Landesfonds und Landeskammern		3331	33					7.500,00	
SU 33	Summe Einzahlungen investive Gebarung							0,00	7.500,00	0,00
5/163000-020000	Maschinen und maschinelle Anlagen		3414	41					23.300,00	
SU 34	Summe Auszahlungen investive Gebarung							0,00	23.300,00	0,00
SA2	Saldo (2) Geldfluss aus der Investiven Gebarung (33 – 34)							0,00	-15.800,00	0,00
SA3	Saldo (3) Nettofinanzierungssaldo (Saldo 1 + Saldo 2)							-10.000,00	-99.500,00	-4.031,24
Finanzierungstätigkeit										
SU 35	Summe Einzahlungen aus der Finanzierungstätigkeit							0,00	0,00	0,00
SU 36	Summe Auszahlungen aus der Finanzierungstätigkeit							0,00	0,00	0,00
SA4	Saldo (4) Geldfluss aus der Finanzierungstätigkeit (35 – 36)							0,00	0,00	0,00
SA5	Saldo (5) Geldfluss aus der voranschlagswirksamen Gebarung (Saldo 3 + Saldo 4)							-10.000,00	-99.500,00	-4.031,24

		MVAG		VC QU	Ergebnisvoranschlag			Finanzierungsvoranschlag		
		EH	FH		VA 2024	VA 2023	RA 2022	VA 2024	VA 2023	RA 2022
163100	Freiwillige Feuerwehren									
Operative Gebarung										
6/163100+829910	Zuführung von operativer Gebarung	2116	3116	18		12.500,00			12.500,00	
SU 21 / 31	Summe Erträge / Einzahlungen operative Gebarung				0,00	12.500,00	0,00	0,00	12.500,00	0,00
1/163100-680000	Planmäßige Abschreibung	2226			1.000,00					
1/163100-754000	Subventionen an FF Waidendorf	2231	3231	26	5.000,00	34.000,00		5.000,00	34.000,00	
SU 22 / 32	Summe Aufwendungen / Auszahlungen operative Gebarung				6.000,00	34.000,00	0,00	5.000,00	34.000,00	0,00
SA 0 / SA 1	(0) Nettoergebnis (21 - 22) / (1) Geldfluss operative Gebarung (31 - 32)				-6.000,00	-21.500,00	0,00	-5.000,00	-21.500,00	0,00
SA01	Saldo (01) Haushaltsrücklagen (230 - 240)				0,00	0,00	0,00	0,00	0,00	0,00
SA00	Saldo (00) Nettoergebnis nach Haushaltsrücklagen (Saldo 0 + Saldo 01)				-6.000,00	-21.500,00	0,00			
Investive Gebarung										
6/163100+301000	Kapitaltransfers von Ländern, Landesfonds und Landeskammern		3331	33					6.500,00	
SU 33	Summe Einzahlungen investive Gebarung							0,00	6.500,00	0,00
5/163100-020000	Maschinen und maschinelle Anlagen		3414	41					19.000,00	
SU 34	Summe Auszahlungen investive Gebarung							0,00	19.000,00	0,00
SA2	Saldo (2) Geldfluss aus der Investiven Gebarung (33 - 34)							0,00	-12.500,00	0,00
SA3	Saldo (3) Nettofinanzierungssaldo (Saldo 1 + Saldo 2)							-5.000,00	-34.000,00	0,00
Finanzierungstätigkeit										
SU 35	Summe Einzahlungen aus der Finanzierungstätigkeit							0,00	0,00	0,00
SU 36	Summe Auszahlungen aus der Finanzierungstätigkeit							0,00	0,00	0,00
SA4	Saldo (4) Geldfluss aus der Finanzierungstätigkeit (35 - 36)							0,00	0,00	0,00
SA5	Saldo (5) Geldfluss aus der voranschlagswirksamen Gebarung (Saldo 3 + Saldo 4)							-5.000,00	-34.000,00	0,00
164	Förderung der Brandbekämpfung und Brandverhütung									
164000	FÖRDERUNG D BRANDBE- BEKÄMPFUNG									
Operative Gebarung										
SU 21 / 31	Summe Erträge / Einzahlungen operative Gebarung				0,00	0,00	0,00	0,00	0,00	0,00
1/164000-631000	Telefon- und Rundfunkgebühren	2222	3222	24	400,00	400,00	94,86	400,00	400,00	94,86
SU 22 / 32	Summe Aufwendungen / Auszahlungen operative Gebarung				400,00	400,00	94,86	400,00	400,00	94,86
SA 0 / SA 1	(0) Nettoergebnis (21 - 22) / (1) Geldfluss operative Gebarung (31 - 32)				-400,00	-400,00	-94,86	-400,00	-400,00	-94,86
SA01	Saldo (01) Haushaltsrücklagen (230 - 240)				0,00	0,00	0,00	0,00	0,00	0,00
SA00	Saldo (00) Nettoergebnis nach Haushaltsrücklagen (Saldo 0 + Saldo 01)				-400,00	-400,00	-94,86			
Investive Gebarung										
SU 33	Summe Einzahlungen investive Gebarung							0,00	0,00	0,00
SU 34	Summe Auszahlungen investive Gebarung							0,00	0,00	0,00
SA2	Saldo (2) Geldfluss aus der Investiven Gebarung (33 - 34)							0,00	0,00	0,00
SA3	Saldo (3) Nettofinanzierungssaldo (Saldo 1 + Saldo 2)							-400,00	-400,00	-94,86

		MVAG VC QU			Ergebnisvoranschlag			Finanzierungsvoranschlag		
		EH	FH		VA 2024	VA 2023	RA 2022	VA 2024	VA 2023	RA 2022
Finanzierungstätigkeit										
SU 35	Summe Einzahlungen aus der Finanzierungstätigkeit							0,00	0,00	0,00
SU 36	Summe Auszahlungen aus der Finanzierungstätigkeit							0,00	0,00	0,00
SA4	Saldo (4) Geldfluss aus der Finanzierungstätigkeit (35 – 36)							0,00	0,00	0,00
SA5	Saldo (5) Geldfluss aus der voranschlagswirksamen Gebarung (Saldo 3 + Saldo 4)							-400,00	-400,00	-94,86
18	Landesverteidigung									
180	Zivilschutz									
180000	Zivilschutz									
Operative Gebarung										
2/180000+828000	Rückersätze von Aufwendungen	2116	3116	18						131,27
SU 21 / 31	Summe Erträge / Einzahlungen operative Gebarung				0,00	0,00	131,27	0,00	0,00	131,27
1/180000-400000	Geringwertige Wirtschaftsgüter (Anlagevermögen unter € 800,-)	2221	3221	23	200,00	200,00		200,00	200,00	
1/180000-757000	Zivilschutzverband	2234	3234	27	500,00	500,00	919,87	500,00	500,00	919,87
SU 22 / 32	Summe Aufwendungen / Auszahlungen operative Gebarung				700,00	700,00	919,87	700,00	700,00	919,87
SA 0 / SA 1	(0) Nettoergebnis (21 - 22) / (1) Geldfluss operative Gebarung (31 – 32)				-700,00	-700,00	-788,60	-700,00	-700,00	-788,60
SA01	Saldo (01) Haushaltsrücklagen (230 - 240)				0,00	0,00	0,00	0,00	0,00	0,00
SA00	Saldo (00) Nettoergebnis nach Haushaltsrücklagen (Saldo 0 + Saldo 01)				-700,00	-700,00	-788,60			
Investive Gebarung										
SU 33	Summe Einzahlungen investive Gebarung							0,00	0,00	0,00
SU 34	Summe Auszahlungen investive Gebarung							0,00	0,00	0,00
SA2	Saldo (2) Geldfluss aus der Investiven Gebarung (33 – 34)							0,00	0,00	0,00
SA3	Saldo (3) Nettofinanzierungssaldo (Saldo 1 + Saldo 2)							-700,00	-700,00	-788,60
Finanzierungstätigkeit										
SU 35	Summe Einzahlungen aus der Finanzierungstätigkeit							0,00	0,00	0,00
SU 36	Summe Auszahlungen aus der Finanzierungstätigkeit							0,00	0,00	0,00
SA4	Saldo (4) Geldfluss aus der Finanzierungstätigkeit (35 – 36)							0,00	0,00	0,00
SA5	Saldo (5) Geldfluss aus der voranschlagswirksamen Gebarung (Saldo 3 + Saldo 4)							-700,00	-700,00	-788,60

		MVAG		VC QU	Ergebnisvoranschlag			Finanzierungsvoranschlag		
		EH	FH		VA 2024	VA 2023	RA 2022	VA 2024	VA 2023	RA 2022
2 Unterricht, Erziehung, Sport und Wissenschaft										
21	Allgemeinbildender Unterricht									
211	Volksschulen									
211000	Volksschulen									
Operative Gebarung										
2/211000+813000	Erträge aus der Auflösung von Investitionszuschüssen (Kapitaltransfers)		2127		100,00					
6/211000+829910	Zuführung von operativer Gebarung	2116	3116	1 18		4.100,00			4.100,00	
SU 21 / 31	Summe Erträge / Einzahlungen operative Gebarung				100,00	4.100,00	0,00	0,00	4.100,00	0,00
1/211000-400000	Geringwertige Wirtschaftsgüter (Anlagevermögen unter € 800,-)	2221	3221	23	1.500,00	1.000,00	805,60	1.500,00	1.000,00	805,60
1/211000-402000	Diverses Verbrauchsmaterial	2221	3221	23	2.500,00	3.000,00	2.355,79	2.500,00	3.000,00	2.355,79
1/211000-451000	Beheizung	2221	3221	23	10.000,00	12.000,00	8.929,52	10.000,00	12.000,00	8.929,52
1/211000-454000	Reinigungsmittel	2221	3221	23	3.000,00	3.000,00	2.081,50	3.000,00	3.000,00	2.081,50
1/211000-456000	Büromaterial	2221	3221	23	800,00	1.500,00	3.482,18	800,00	1.500,00	3.482,18
1/211000-457000	Drucksorten	2221	3221	23	500,00	400,00	352,84	500,00	400,00	352,84
1/211000-511000	Bezüge VB Arbeiter	2211	3211	20	35.800,00	31.800,00	30.635,56	35.800,00	31.800,00	30.635,56
1/211000-564000	Aufsicht Sammelklasse	2211	3211	20		1.500,00			1.500,00	
1/211000-564001	Vergütung Schulärztin	2211	3211	20	1.500,00	1.500,00	1.536,00	1.500,00	1.500,00	1.536,00
1/211000-580000	DGB zum Ausgleichsfonds	2212	3212	20	1.300,00	1.300,00	1.179,18	1.300,00	1.300,00	1.179,18
1/211000-582000	DGB Sozialversicherung	2212	3212	20	7.500,00	6.700,00	6.338,52	7.500,00	6.700,00	6.338,52
1/211000-582900	Abfertigungsauslagerung	2212	3212	20	4.200,00	4.000,00	3.450,20	4.200,00	4.000,00	3.450,20
1/211000-600000	Strom	2222	3222	24	4.000,00	7.000,00	2.629,54	4.000,00	7.000,00	2.629,54
1/211000-614000	Instandhaltung des Gebäudes	2224	3224	24	4.000,00	3.000,00	7.287,06	4.000,00	3.000,00	7.287,06
1/211000-618000	Instandhaltung der Einrichtung	2224	3224	24	1.500,00	1.000,00	640,99	1.500,00	1.000,00	640,99
1/211000-620000	Schülertransport	2222	3222	24	500,00	500,00		500,00	500,00	
1/211000-630000	Portogebühren	2222	3222	24	100,00	100,00	419,67	100,00	100,00	419,67
1/211000-631000	Telefon- und Rundfunkgebühren	2222	3222	24	1.500,00	1.500,00	1.363,33	1.500,00	1.500,00	1.363,33
1/211000-650000	Tilgung Zinsen	2241	3241	25	600,00	900,00	1.407,00	600,00	900,00	1.407,00
1/211000-670000	Versicherungen	2222	3222	24	2.600,00	2.400,00	2.105,27	2.600,00	2.400,00	2.105,27
1/211000-680000	Planmäßige Abschreibung	2226			38.400,00	35.700,00	31.630,73			
1/211000-710000	Steuern und Abgaben	2225	3225	24	5.600,00	5.000,00	4.414,13	5.600,00	5.000,00	4.414,13
1/211000-728000	Kosten der Datenverarbeitung	2225	3225	24	2.000,00	1.300,00	9.975,02	2.000,00	1.300,00	9.975,02
1/211000-728100	Medienbeitrag	2225	3225	24	600,00	600,00	583,49	600,00	600,00	583,49
SU 22 / 32	Summe Aufwendungen / Auszahlungen operative Gebarung				130.000,00	126.700,00	123.603,12	91.600,00	91.000,00	91.972,39
SA 0 / SA 1	(0) Nettoergebnis (21 - 22) / (1) Geldfluss operative Gebarung (31 - 32)				-129.900,00	-122.600,00	-123.603,12	-91.600,00	-86.900,00	-91.972,39
SA01	Saldo (01) Haushaltsrücklagen (230 - 240)				0,00	0,00	0,00	0,00	0,00	0,00
SA00	Saldo (00) Nettoergebnis nach Haushaltsrücklagen (Saldo 0 + Saldo 01)				-129.900,00	-122.600,00	-123.603,12			

		MVAG		VC	QU	Ergebnisvoranschlag			Finanzierungsvoranschlag			
		EH	FH			VA 2024	VA 2023	RA 2022	VA 2024	VA 2023	RA 2022	
Investive Gebarung												
6/211000+300000	Kapitaltransfers von Bund, Bundesfonds und Bundeskammern		3331	1	33						4.200,00	
6/211000+301000	Kapitaltransfers von Ländern, Landesfonds und Landeskammern		3331	1	33						3.500,00	
SU 33	Summe Einzahlungen investive Gebarung									0,00	7.700,00	0,00
1/211000-020000	Ankauf von Maschinen		3414	2	41					500,00	800,00	
1/211000-042000	Amts-, Betriebs- und Geschäftsausstattung		3415	2	41					1.000,00	1.000,00	32.862,00
5/211000-050000	Sonderanlagen		3412	1	40						34.000,00	
SU 34	Summe Auszahlungen investive Gebarung									1.500,00	35.800,00	32.862,00
SA2	Saldo (2) Geldfluss aus der Investiven Gebarung (33 – 34)									-1.500,00	-28.100,00	-32.862,00
SA3	Saldo (3) Nettofinanzierungssaldo (Saldo 1 + Saldo 2)									-93.100,00	-115.000,00	-124.834,39
Finanzierungstätigkeit												
6/211000+347000	Investitionsdarlehen von Unternehmen (ohne Finanzunternehmen) und anderen		3513	1	55							22.200,00
SU 35	Summe Einzahlungen aus der Finanzierungstätigkeit									0,00	0,00	22.200,00
1/211000-346000	Tilgung Darlehen		3614		65					42.600,00	42.400,00	46.592,99
1/211000-347000	Investitionsdarlehen von Unternehmen (ohne Finanzunternehmen) und anderen		3613		65					2.200,00	2.100,00	
SU 36	Summe Auszahlungen aus der Finanzierungstätigkeit									44.800,00	44.500,00	46.592,99
SA4	Saldo (4) Geldfluss aus der Finanzierungstätigkeit (35 – 36)									-44.800,00	-44.500,00	-24.392,99
SA5	Saldo (5) Geldfluss aus der voranschlagswirksamen Gebarung (Saldo 3 + Saldo 4)									-137.900,00	-159.500,00	-149.227,38
212	Mittelschulen											
212000	NEUE MITTELSCHULE											
Operative Gebarung												
SU 21 / 31	Summe Erträge / Einzahlungen operative Gebarung					0,00	0,00	0,00		0,00	0,00	0,00
1/212000-752000	Schulumlage		2231	3231	26	190.000,00	197.200,00	190.050,75		190.000,00	197.200,00	190.050,75
SU 22 / 32	Summe Aufwendungen / Auszahlungen operative Gebarung					190.000,00	197.200,00	190.050,75		190.000,00	197.200,00	190.050,75
SA 0 / SA 1	(0) Nettoergebnis (21 - 22) / (1) Geldfluss operative Gebarung (31 – 32)					-190.000,00	-197.200,00	-190.050,75		-190.000,00	-197.200,00	-190.050,75
SA01	Saldo (01) Haushaltsrücklagen (230 - 240)					0,00	0,00	0,00		0,00	0,00	0,00
SA00	Saldo (00) Nettoergebnis nach Haushaltsrücklagen (Saldo 0 + Saldo 01)					-190.000,00	-197.200,00	-190.050,75				
Investive Gebarung												
SU 33	Summe Einzahlungen investive Gebarung									0,00	0,00	0,00
SU 34	Summe Auszahlungen investive Gebarung									0,00	0,00	0,00
SA2	Saldo (2) Geldfluss aus der Investiven Gebarung (33 – 34)									0,00	0,00	0,00
SA3	Saldo (3) Nettofinanzierungssaldo (Saldo 1 + Saldo 2)									-190.000,00	-197.200,00	-190.050,75

	MVAG	VC QU	Ergebnisvoranschlag			Finanzierungsvoranschlag						
			EH	FH	VA 2024	VA 2023	RA 2022	VA 2024	VA 2023	RA 2022		
Finanzierungstätigkeit												
SU 35			Summe Einzahlungen aus der Finanzierungstätigkeit					0,00	0,00	0,00		
SU 36			Summe Auszahlungen aus der Finanzierungstätigkeit					0,00	0,00	0,00		
SA4			Saldo (4) Geldfluss aus der Finanzierungstätigkeit (35 – 36)					0,00	0,00	0,00		
SA5			Saldo (5) Geldfluss aus der voranschlagswirksamen Gebarung (Saldo 3 + Saldo 4)					-190.000,00	-197.200,00	-190.050,75		
213 Sonderschulen												
213000 SONDERSCHULE												
Operative Gebarung												
SU 21 / 31			Summe Erträge / Einzahlungen operative Gebarung			0,00	0,00	0,00	0,00	0,00		
1/213000-752000			Schulumlage	2231	3231	26	47.000,00	19.700,00	28.518,58	47.000,00	19.700,00	28.518,58
SU 22 / 32			Summe Aufwendungen / Auszahlungen operative Gebarung			47.000,00	19.700,00	28.518,58	47.000,00	19.700,00	28.518,58	
SA 0 / SA 1			(0) Nettoergebnis (21 - 22) / (1) Geldfluss operative Gebarung (31 – 32)			-47.000,00	-19.700,00	-28.518,58	-47.000,00	-19.700,00	-28.518,58	
SA01			Saldo (01) Haushaltsrücklagen (230 - 240)			0,00	0,00	0,00	0,00	0,00	0,00	
SA00			Saldo (00) Nettoergebnis nach Haushaltsrücklagen (Saldo 0 + Saldo 01)			-47.000,00	-19.700,00	-28.518,58				
Investive Gebarung												
SU 33			Summe Einzahlungen investive Gebarung					0,00	0,00	0,00		
SU 34			Summe Auszahlungen investive Gebarung					0,00	0,00	0,00		
SA2			Saldo (2) Geldfluss aus der Investiven Gebarung (33 – 34)					0,00	0,00	0,00		
SA3			Saldo (3) Nettofinanzierungssaldo (Saldo 1 + Saldo 2)					-47.000,00	-19.700,00	-28.518,58		
Finanzierungstätigkeit												
SU 35			Summe Einzahlungen aus der Finanzierungstätigkeit					0,00	0,00	0,00		
SU 36			Summe Auszahlungen aus der Finanzierungstätigkeit					0,00	0,00	0,00		
SA4			Saldo (4) Geldfluss aus der Finanzierungstätigkeit (35 – 36)					0,00	0,00	0,00		
SA5			Saldo (5) Geldfluss aus der voranschlagswirksamen Gebarung (Saldo 3 + Saldo 4)					-47.000,00	-19.700,00	-28.518,58		
214 Polytechnische Schulen												
214000 POLYTECHNISCHER LEHRGANG												
Operative Gebarung												
SU 21 / 31			Summe Erträge / Einzahlungen operative Gebarung			0,00	0,00	0,00	0,00	0,00		
1/214000-752000			Schulumlage	2231	3231	26	14.000,00	9.000,00	23.752,19	14.000,00	9.000,00	23.752,19
SU 22 / 32			Summe Aufwendungen / Auszahlungen operative Gebarung			14.000,00	9.000,00	23.752,19	14.000,00	9.000,00	23.752,19	
SA 0 / SA 1			(0) Nettoergebnis (21 - 22) / (1) Geldfluss operative Gebarung (31 – 32)			-14.000,00	-9.000,00	-23.752,19	-14.000,00	-9.000,00	-23.752,19	
SA01			Saldo (01) Haushaltsrücklagen (230 - 240)			0,00	0,00	0,00	0,00	0,00	0,00	
SA00			Saldo (00) Nettoergebnis nach Haushaltsrücklagen (Saldo 0 + Saldo 01)			-14.000,00	-9.000,00	-23.752,19				
Investive Gebarung												
SU 33			Summe Einzahlungen investive Gebarung					0,00	0,00	0,00		

		MVAG VC QU			Ergebnisvoranschlag			Finanzierungsvoranschlag		
		EH	FH		VA 2024	VA 2023	RA 2022	VA 2024	VA 2023	RA 2022
SU 34	Summe Auszahlungen investive Gebarung							0,00	0,00	0,00
SA2	Saldo (2) Geldfluss aus der Investiven Gebarung (33 – 34)							0,00	0,00	0,00
SA3	Saldo (3) Nettofinanzierungssaldo (Saldo 1 + Saldo 2)							-14.000,00	-9.000,00	-23.752,19
Finanzierungstätigkeit										
SU 35	Summe Einzahlungen aus der Finanzierungstätigkeit							0,00	0,00	0,00
SU 36	Summe Auszahlungen aus der Finanzierungstätigkeit							0,00	0,00	0,00
SA4	Saldo (4) Geldfluss aus der Finanzierungstätigkeit (35 – 36)							0,00	0,00	0,00
SA5	Saldo (5) Geldfluss aus der voranschlagswirksamen Gebarung (Saldo 3 + Saldo 4)							-14.000,00	-9.000,00	-23.752,19
22	Berufsbildender Unterricht; Anstalten der Bildung für Lehrerinnen und Lehrer sowie Erzieherinnen und Erzieher									
220	Berufsbildende Pflichtschulen									
220000	Berufsbildende Pflichtschulen									
Operative Gebarung										
SU 21 / 31	Summe Erträge / Einzahlungen operative Gebarung				0,00	0,00	0,00	0,00	0,00	0,00
1/220000-751000	Berufsschulerhaltungsbeitrag	2231	3231	26	8.400,00	11.000,00	9.540,00	8.400,00	11.000,00	9.540,00
SU 22 / 32	Summe Aufwendungen / Auszahlungen operative Gebarung				8.400,00	11.000,00	9.540,00	8.400,00	11.000,00	9.540,00
SA 0 / SA 1	(0) Nettoergebnis (21 - 22) / (1) Geldfluss operative Gebarung (31 – 32)				-8.400,00	-11.000,00	-9.540,00	-8.400,00	-11.000,00	-9.540,00
SA01	Saldo (01) Haushaltsrücklagen (230 - 240)				0,00	0,00	0,00	0,00	0,00	0,00
SA00	Saldo (00) Nettoergebnis nach Haushaltsrücklagen (Saldo 0 + Saldo 01)				-8.400,00	-11.000,00	-9.540,00			
Investive Gebarung										
SU 33	Summe Einzahlungen investive Gebarung							0,00	0,00	0,00
SU 34	Summe Auszahlungen investive Gebarung							0,00	0,00	0,00
SA2	Saldo (2) Geldfluss aus der Investiven Gebarung (33 – 34)							0,00	0,00	0,00
SA3	Saldo (3) Nettofinanzierungssaldo (Saldo 1 + Saldo 2)							-8.400,00	-11.000,00	-9.540,00
Finanzierungstätigkeit										
SU 35	Summe Einzahlungen aus der Finanzierungstätigkeit							0,00	0,00	0,00
SU 36	Summe Auszahlungen aus der Finanzierungstätigkeit							0,00	0,00	0,00
SA4	Saldo (4) Geldfluss aus der Finanzierungstätigkeit (35 – 36)							0,00	0,00	0,00
SA5	Saldo (5) Geldfluss aus der voranschlagswirksamen Gebarung (Saldo 3 + Saldo 4)							-8.400,00	-11.000,00	-9.540,00
24	Vorschulische Erziehung									
240	Kindergärten									
240000	KINDERGARTEN DKT									
Operative Gebarung										
2/240000+810000	Elternbeiträge	2114	3114	13	6.000,00	6.000,00	5.522,40	6.000,00	6.000,00	5.228,00
2/240000+810100	Nachmittagsbetreuung	2114	3114	13	12.000,00	10.000,00	10.552,14	12.000,00	10.000,00	10.493,59

		MVAG		VC QU	Ergebnisvoranschlag			Finanzierungsvoranschlag		
		EH	FH		VA 2024	VA 2023	RA 2022	VA 2024	VA 2023	RA 2022
2/240000+813000	Erträge aus der Auflösung von Investitionszuschüssen (Kapitaltransfers)	2127			5.100,00	5.100,00	5.072,00			
2/240000+820000	Menüs	2131	3131	14	12.000,00	12.000,00	10.201,56	12.000,00	12.000,00	10.094,34
6/240000+829910	Zuführung von operativer Gebarung	2116	3116	1 18		500,00			500,00	
2/240000+861100	Zinsenzuschuss	2121	3121	15			3.207,05			3.207,05
SU 21 / 31	Summe Erträge / Einzahlungen operative Gebarung				35.100,00	33.600,00	34.555,15	30.000,00	28.500,00	29.022,98
1/240000-400000	Geringwertige Wirtschaftsgüter (Anlagevermögen unter € 800,-)	2221	3221	23	3.000,00	2.500,00	3.439,54	3.000,00	2.500,00	3.439,54
1/240000-402000	Diverses Verbrauchsmaterial	2221	3221	23	2.000,00	2.000,00	2.343,45	2.000,00	2.000,00	2.343,45
1/240000-430000	MENUES	2221	3221	23	12.000,00	12.000,00	10.537,89	12.000,00	12.000,00	10.537,89
1/240000-451000	Beheizung	2221	3221	23	4.500,00	6.000,00	4.503,29	4.500,00	6.000,00	4.503,29
1/240000-454000	Reinigungsmittel	2221	3221	23	2.000,00	2.000,00	3.266,88	2.000,00	2.000,00	3.266,88
1/240000-456000	Büromaterial	2221	3221	23	500,00	1.000,00	524,62	500,00	1.000,00	524,62
1/240000-457000	Drucksorten	2221	3221	23	100,00	100,00	177,00	100,00	100,00	177,00
1/240000-511000	Bezüge VB Arbeiter	2211	3211	20	156.500,00	123.000,00	118.946,75	156.500,00	123.000,00	118.946,75
1/240000-580000	DGB zum Ausgleichsfonds	2212	3212	20	5.700,00	4.800,00	4.545,37	5.700,00	4.800,00	4.545,37
1/240000-582000	DGB Sozialversicherung	2212	3212	20	32.700,00	30.300,00	28.769,24	32.700,00	30.300,00	28.769,24
1/240000-600000	Strom	2222	3222	24	4.500,00	7.000,00	2.380,53	4.500,00	7.000,00	2.380,53
1/240000-610000	Instandhaltung von Grund und Boden	2224	3224	24			688,32			688,32
1/240000-614000	Instandhaltung des Gebäudes	2224	3224	24	2.000,00	2.000,00	11.474,92	2.000,00	2.000,00	11.474,92
1/240000-616000	Instandhaltung der Maschinen	2224	3224	24			289,44			289,44
1/240000-618000	Instandhaltung der Einrichtung	2224	3224	24	2.000,00	2.000,00	6.984,88	2.000,00	2.000,00	6.984,88
1/240000-630000	Portogebühren	2222	3222	24		100,00			100,00	
1/240000-631000	Telefon- und Rundfunkgebühren	2222	3222	24	600,00	600,00	497,21	600,00	600,00	497,21
1/240000-650000	Tilgung Zinsen	2241	3241	25	100,00	100,00	300,65	100,00	100,00	300,65
1/240000-670000	Versicherungen	2222	3222	24	1.600,00	1.100,00	1.021,04	1.600,00	1.100,00	1.021,04
1/240000-680000	Planmäßige Abschreibung	2226			14.500,00	12.500,00	13.228,27			
1/240000-710000	Steuern und Abgaben	2225	3225	24	2.300,00	2.000,00	1.351,24	2.300,00	2.000,00	1.351,24
1/240000-728000	Kosten Datenverarbeitung	2225	3225	24	500,00	500,00		500,00	500,00	
1/240000-728100	Schulung der Bediensteten	2225	3225	24	2.000,00		1.450,00	2.000,00		1.450,00
SU 22 / 32	Summe Aufwendungen / Auszahlungen operative Gebarung				249.100,00	211.600,00	216.720,53	234.600,00	199.100,00	203.492,26
SA 0 / SA 1	(0) Nettoergebnis (21 - 22) / (1) Geldfluss operative Gebarung (31 - 32)				-214.000,00	-178.000,00	-182.165,38	-204.600,00	-170.600,00	-174.469,28
SA01	Saldo (01) Haushaltsrücklagen (230 - 240)				0,00	0,00	0,00	0,00	0,00	0,00
SA00	Saldo (00) Nettoergebnis nach Haushaltsrücklagen (Saldo 0 + Saldo 01)				-214.000,00	-178.000,00	-182.165,38			
Investive Gebarung										
6/240000+300000	Kapitaltransfers von Bund, Bundesfonds und Bundeskammern		3331	1 33					4.200,00	
6/240000+301000	Kapitaltransfers von Ländern, Landesfonds und Landeskammern		3331	1 33					3.100,00	
SU 33	Summe Einzahlungen investive Gebarung							0,00	7.300,00	0,00

		MVAG		VC	QU	Ergebnisvoranschlag			Finanzierungsvoranschlag		
		EH	FH			VA 2024	VA 2023	RA 2022	VA 2024	VA 2023	RA 2022
1/240000-020000	Ankauf von Maschinen		3414	2	41				3.000,00	2.200,00	
1/240000-042000	Amts-, Betriebs- und Geschäftsausstattung		3415	2	41				2.000,00	2.500,00	2.331,40
5/240000-050000	Sonderanlagen		3412	1	40					30.000,00	
SU 34	Summe Auszahlungen investive Gebarung								5.000,00	34.700,00	2.331,40
SA2	Saldo (2) Geldfluss aus der Investiven Gebarung (33 – 34)								-5.000,00	-27.400,00	-2.331,40
SA3	Saldo (3) Nettofinanzierungssaldo (Saldo 1 + Saldo 2)								-209.600,00	-198.000,00	-176.800,68
Finanzierungstätigkeit											
6/240000+347000	Investitionsdarlehen von Unternehmen (ohne Finanzunternehmen) und anderen		3513	1	55						22.200,00
SU 35	Summe Einzahlungen aus der Finanzierungstätigkeit								0,00	0,00	22.200,00
1/240000-346000	Tilgung Darlehen		3614		65				24.600,00	24.600,00	24.477,09
1/240000-347000	Investitionsdarlehen von Unternehmen (ohne Finanzunternehmen) und anderen		3613		65				2.200,00	2.300,00	
SU 36	Summe Auszahlungen aus der Finanzierungstätigkeit								26.800,00	26.900,00	24.477,09
SA4	Saldo (4) Geldfluss aus der Finanzierungstätigkeit (35 – 36)								-26.800,00	-26.900,00	-2.277,09
SA5	Saldo (5) Geldfluss aus der voranschlagswirksamen Gebarung (Saldo 3 + Saldo 4)								-236.400,00	-224.900,00	-179.077,77
240100	SCHULISCHE TAGESBETREUUNG										
Operative Gebarung											
2/240100+810000	Elternbeiträge	2114	3114		13	3.300,00	3.300,00	3.200,00	3.300,00	3.300,00	3.205,00
2/240100+810100	Tagesbetreuung	2114	3114		13	23.000,00	20.000,00	22.378,86	23.000,00	20.000,00	21.610,22
2/240100+813000	Erträge aus der Auflösung von Investitionszuschüssen (Kapitaltransfers)		2127			2.000,00	2.000,00	2.000,00			
2/240100+816000	Personalkostenzuschuss	2114	3114		13	3.000,00	19.000,00	2.491,64	3.000,00	19.000,00	2.491,64
2/240100+820000	Menüs	2131	3131		14	15.000,00	12.500,00	15.663,75	15.000,00	12.500,00	14.984,38
SU 21 / 31	Summe Erträge / Einzahlungen operative Gebarung					46.300,00	56.800,00	45.734,25	44.300,00	54.800,00	42.291,24
1/240100-400000	Geringwertige Wirtschaftsgüter (Anlagevermögen unter € 800,-)	2221	3221		23	500,00	400,00	576,02	500,00	400,00	576,02
1/240100-402000	Diverses Verbrauchsmaterial	2221	3221		23	3.000,00	3.000,00	2.338,52	3.000,00	3.000,00	2.338,52
1/240100-430000	Menüs	2221	3221		23	15.000,00	12.000,00	13.976,07	15.000,00	12.000,00	13.976,07
1/240100-451000	Beheizung	2221	3221		23	7.000,00	20.000,00	10.282,38	7.000,00	20.000,00	10.282,38
1/240100-454000	Reinigungsmittel	2221	3221		23	1.000,00	1.200,00	1.215,16	1.000,00	1.200,00	1.215,16
1/240100-456000	Büromaterial	2221	3221		23	100,00	100,00	173,88	100,00	100,00	173,88
1/240100-511000	Bezüge VB Arbeiter	2211	3211		20	47.200,00	35.000,00	35.522,51	47.200,00	35.000,00	35.522,51
1/240100-523000	Bezüge sonstige Arbeiter	2211	3211		20	2.100,00	2.000,00	1.515,16	2.100,00	2.000,00	1.515,16
1/240100-580000	DGB zum Ausgleichsfonds	2212	3212		20	1.700,00	1.500,00	1.413,28	1.700,00	1.500,00	1.413,28
1/240100-582000	DGB Sozialversicherung	2212	3212		20	10.500,00	7.800,00	7.519,77	10.500,00	7.800,00	7.519,77
1/240100-600000	Strom	2222	3222		24	3.000,00	5.800,00	1.650,10	3.000,00	5.800,00	1.650,10
1/240100-614000	Instandhaltung des Gebäudes	2224	3224		24	1.000,00	1.000,00	787,80	1.000,00	1.000,00	787,80

		MVAG		VC QU	Ergebnisvoranschlag			Finanzierungsvoranschlag		
		EH	FH		VA 2024	VA 2023	RA 2022	VA 2024	VA 2023	RA 2022
1/240100-618000	Instandhaltung der Einrichtung	2224	3224	24	1.000,00	3.000,00	1.364,37	1.000,00	3.000,00	1.364,37
1/240100-631000	Telefon- und Rundfunkgebühren	2222	3222	24	600,00	600,00	458,56	600,00	600,00	458,56
1/240100-670000	Versicherungen	2222	3222	24	1.000,00	900,00	878,96	1.000,00	900,00	878,96
1/240100-680000	Planmäßige Abschreibung	2226			7.100,00	9.800,00	10.118,55			
1/240100-710000	Steuern und Abgaben	2225	3225	24	1.500,00	1.500,00	1.098,29	1.500,00	1.500,00	1.098,29
1/240100-720000	Personalkostenzuschuß	2225	3225	24	3.500,00	3.500,00	3.308,36	3.500,00	3.500,00	3.308,36
1/240100-728000	sonst. Ausgaben	2225	3225	24			120,00			120,00
SU 22 / 32	Summe Aufwendungen / Auszahlungen operative Gebarung				106.800,00	109.100,00	94.317,74	99.700,00	99.300,00	84.199,19
SA 0 / SA 1	(0) Nettoergebnis (21 - 22) / (1) Geldfluss operative Gebarung (31 - 32)				-60.500,00	-52.300,00	-48.583,49	-55.400,00	-44.500,00	-41.907,95
SA01	Saldo (01) Haushaltsrücklagen (230 - 240)				0,00	0,00	0,00	0,00	0,00	0,00
SA00	Saldo (00) Nettoergebnis nach Haushaltsrücklagen (Saldo 0 + Saldo 01)				-60.500,00	-52.300,00	-48.583,49			
Investive Gebarung										
SU 33	Summe Einzahlungen investive Gebarung							0,00	0,00	0,00
1/240100-042000	Amts-, Betriebs- und Geschäftsausstattung		3415	2 41				1.000,00	1.000,00	
SU 34	Summe Auszahlungen investive Gebarung							1.000,00	1.000,00	0,00
SA2	Saldo (2) Geldfluss aus der Investiven Gebarung (33 - 34)							-1.000,00	-1.000,00	0,00
SA3	Saldo (3) Nettofinanzierungssaldo (Saldo 1 + Saldo 2)							-56.400,00	-45.500,00	-41.907,95
Finanzierungstätigkeit										
SU 35	Summe Einzahlungen aus der Finanzierungstätigkeit							0,00	0,00	0,00
SU 36	Summe Auszahlungen aus der Finanzierungstätigkeit							0,00	0,00	0,00
SA4	Saldo (4) Geldfluss aus der Finanzierungstätigkeit (35 - 36)							0,00	0,00	0,00
SA5	Saldo (5) Geldfluss aus der voranschlagswirksamen Gebarung (Saldo 3 + Saldo 4)							-56.400,00	-45.500,00	-41.907,95
240200	Kleinkinderbetreuung									
Operative Gebarung										
SU 21 / 31	Summe Erträge / Einzahlungen operative Gebarung				0,00	0,00	0,00	0,00	0,00	0,00
1/240200-752000	Transfers an Gemeinden, Gemeindeverbände (ohne marktbestimmte Tätigkeit) und Gemeindefonds	2231	3231	26	3.000,00			3.000,00		
SU 22 / 32	Summe Aufwendungen / Auszahlungen operative Gebarung				3.000,00	0,00	0,00	3.000,00	0,00	0,00
SA 0 / SA 1	(0) Nettoergebnis (21 - 22) / (1) Geldfluss operative Gebarung (31 - 32)				-3.000,00	0,00	0,00	-3.000,00	0,00	0,00
SA01	Saldo (01) Haushaltsrücklagen (230 - 240)				0,00	0,00	0,00	0,00	0,00	0,00
SA00	Saldo (00) Nettoergebnis nach Haushaltsrücklagen (Saldo 0 + Saldo 01)				-3.000,00	0,00	0,00			
Investive Gebarung										
SU 33	Summe Einzahlungen investive Gebarung							0,00	0,00	0,00
SU 34	Summe Auszahlungen investive Gebarung							0,00	0,00	0,00
SA2	Saldo (2) Geldfluss aus der Investiven Gebarung (33 - 34)							0,00	0,00	0,00

		MVAG VC QU			Ergebnisvoranschlag			Finanzierungsvoranschlag		
		EH	FH		VA 2024	VA 2023	RA 2022	VA 2024	VA 2023	RA 2022
SA3	Saldo (3) Nettofinanzierungssaldo (Saldo 1 + Saldo 2)							-3.000,00	0,00	0,00
Finanzierungstätigkeit										
SU 35	Summe Einzahlungen aus der Finanzierungstätigkeit							0,00	0,00	0,00
SU 36	Summe Auszahlungen aus der Finanzierungstätigkeit							0,00	0,00	0,00
SA4	Saldo (4) Geldfluss aus der Finanzierungstätigkeit (35 – 36)							0,00	0,00	0,00
SA5	Saldo (5) Geldfluss aus der voranschlagswirksamen Gebarung (Saldo 3 + Saldo 4)							-3.000,00	0,00	0,00
241	Förderung der Elementarpädagoginnen und -pädagogen									
241000	KINDERGARTEN WAIDENDORF									
Operative Gebarung										
2/241000+810000	Elternbeiträge	2114	3114	13	1.400,00	1.400,00	1.529,28	1.400,00	1.400,00	1.433,70
2/241000+810100	Nachmittagsbetreuung	2114	3114	13	2.400,00	2.000,00	2.188,15	2.400,00	2.000,00	2.143,90
2/241000+820000	Menüs	2131	3131	14	2.400,00	2.200,00	1.755,69	2.400,00	2.200,00	1.739,31
SU 21 / 31	Summe Erträge / Einzahlungen operative Gebarung				6.200,00	5.600,00	5.473,12	6.200,00	5.600,00	5.316,91
1/241000-400000	Geringwertige Wirtschaftsgüter (Anlagevermögen unter € 800,-)	2221	3221	23	1.300,00	1.500,00	1.240,43	1.300,00	1.500,00	1.240,43
1/241000-402000	Diverses Verbrauchsmaterial	2221	3221	23	1.300,00	700,00	665,08	1.300,00	700,00	665,08
1/241000-430000	Menüs	2221	3221	23	2.400,00	2.200,00	2.157,70	2.400,00	2.200,00	2.157,70
1/241000-451000	Beheizung	2221	3221	23	5.000,00	28.000,00	14.245,09	5.000,00	28.000,00	14.245,09
1/241000-454000	Reinigungsmittel	2221	3221	23	500,00	800,00	1.220,92	500,00	800,00	1.220,92
1/241000-456000	Büromaterial	2221	3221	23	1.000,00	1.000,00	1.005,36	1.000,00	1.000,00	1.005,36
1/241000-510100	Abfertigungsbezüge Abf. alt	2211	3211	20			21.600,00			21.600,00
1/241000-511000	Bezüge VB Arbeiter	2211	3211	20	47.100,00	44.100,00	49.173,42	47.100,00	44.100,00	49.173,42
1/241000-580000	DGB zum Ausgleichsfonds	2212	3212	20	1.700,00	1.700,00	1.886,85	1.700,00	1.700,00	1.886,85
1/241000-582000	DGB Sozialversicherung	2212	3212	20	10.100,00	9.000,00	12.395,72	10.100,00	9.000,00	12.395,72
1/241000-582900	Abfertigungsauslagerung	2212	3212	20			4.370,70			4.370,70
1/241000-600000	Strom	2222	3222	24	3.500,00	8.700,00	2.471,74	3.500,00	8.700,00	2.471,74
1/241000-610000	Instandhaltung von Grund und Boden	2224	3224	24			844,32			844,32
1/241000-614000	Instandhaltung des Gebäudes	2224	3224	24	5.000,00	12.600,00	18.296,72	5.000,00	12.600,00	18.296,72
1/241000-618000	Instandhaltung der Einrichtung	2224	3224	24	3.000,00	3.000,00	3.202,21	3.000,00	3.000,00	3.202,21
1/241000-631000	Telefon- und Rundfunkgebühren	2222	3222	24	1.200,00	500,00	546,31	1.200,00	500,00	546,31
1/241000-670000	Versicherungen	2222	3222	24	1.500,00	1.400,00	1.345,52	1.500,00	1.400,00	1.345,52
1/241000-680000	Planmäßige Abschreibung	2226			4.900,00	4.900,00	4.992,89			
1/241000-700000	Miete Kopierer	2223	3223	24	1.400,00	1.700,00	1.847,83	1.400,00	1.700,00	1.847,83
1/241000-710000	Steuern und Abgaben	2225	3225	24	3.000,00	2.900,00	2.533,72	3.000,00	2.900,00	2.533,72
1/241000-728000	Kosten Datenverarbeitung	2225	3225	24	300,00	300,00		300,00	300,00	
1/241000-728100	Entgelte für sonstige Leistungen	2225	3225	24	100,00		294,00	100,00		294,00
SU 22 / 32	Summe Aufwendungen / Auszahlungen operative Gebarung				94.300,00	125.000,00	146.336,53	89.400,00	120.100,00	141.343,64
SA 0 / SA 1	(0) Nettoergebnis (21 - 22) / (1) Geldfluss operative Gebarung (31 – 32)				-88.100,00	-119.400,00	-140.863,41	-83.200,00	-114.500,00	-136.026,73

	MVAG	VC QU	Ergebnisvoranschlag			Finanzierungsvoranschlag				
			EH	FH	VA 2024	VA 2023	RA 2022	VA 2024	VA 2023	RA 2022
SA01	Saldo (01) Haushaltsrücklagen (230 - 240)				0,00	0,00	0,00	0,00	0,00	0,00
SA00	Saldo (00) Nettoergebnis nach Haushaltsrücklagen (Saldo 0 + Saldo 01)				-88.100,00	-119.400,00	-140.863,41			
Investive Gebarung										
SU 33	Summe Einzahlungen investive Gebarung							0,00	0,00	0,00
1/241000-042000	Amts-, Betriebs- und Geschäftsausstattung	3415 2 41						500,00	1.000,00	
SU 34	Summe Auszahlungen investive Gebarung							500,00	1.000,00	0,00
SA2	Saldo (2) Geldfluss aus der Investiven Gebarung (33 – 34)							-500,00	-1.000,00	0,00
SA3	Saldo (3) Nettofinanzierungssaldo (Saldo 1 + Saldo 2)							-83.700,00	-115.500,00	-136.026,73
Finanzierungstätigkeit										
SU 35	Summe Einzahlungen aus der Finanzierungstätigkeit							0,00	0,00	0,00
SU 36	Summe Auszahlungen aus der Finanzierungstätigkeit							0,00	0,00	0,00
SA4	Saldo (4) Geldfluss aus der Finanzierungstätigkeit (35 – 36)							0,00	0,00	0,00
SA5	Saldo (5) Geldfluss aus der voranschlagswirksamen Gebarung (Saldo 3 + Saldo 4)							-83.700,00	-115.500,00	-136.026,73
26 Sport und außerschulische Leibeserziehung										
262 Sportplätze										
262000 MEHRZWECKHALLE										
Operative Gebarung										
2/262000+811000	Erlöse aus Vermietung	2115 3115 14			40.000,00	40.000,00	39.675,72	40.000,00	40.000,00	39.675,72
6/262000+829910	Zuführung von operativer Gebarung	2116 3116 18				9.300,00			9.300,00	
SU 21 / 31	Summe Erträge / Einzahlungen operative Gebarung				40.000,00	49.300,00	39.675,72	40.000,00	49.300,00	39.675,72
1/262000-400000	Geringwertige Wirtschaftsgüter (Anlagevermögen unter € 800,-)	2221 3221 23			500,00	500,00		500,00	500,00	
1/262000-451000	Beheizung	2221 3221 23			9.000,00	11.000,00	8.137,76	9.000,00	11.000,00	8.137,76
1/262000-454000	Reinigungsmittel	2221 3221 23			300,00	300,00		300,00	300,00	
1/262000-600000	Strom	2222 3222 24			6.000,00	12.000,00	3.922,87	6.000,00	12.000,00	3.922,87
1/262000-614000	Instandhaltung des Gebäudes	2224 3224 24			3.000,00	14.600,00	2.264,65	3.000,00	14.600,00	2.264,65
1/262000-618000	Instandhaltung der Einrichtung	2224 3224 24			3.000,00	3.000,00	425,02	3.000,00	3.000,00	425,02
1/262000-650000	Tilgung Zinsen	2241 3241 25			600,00	700,00	763,62	600,00	700,00	763,62
1/262000-670000	Versicherungen	2222 3222 24			2.800,00	2.800,00	2.551,62	2.800,00	2.800,00	2.551,62
1/262000-680000	Planmäßige Abschreibung	2226			12.200,00	9.700,00	9.709,86			
1/262000-710000	Steuern und Abgaben	2225 3225 24			5.300,00	4.800,00	4.044,55	5.300,00	4.800,00	4.044,55
SU 22 / 32	Summe Aufwendungen / Auszahlungen operative Gebarung				42.700,00	59.400,00	31.819,95	30.500,00	49.700,00	22.110,09
SA 0 / SA 1	(0) Nettoergebnis (21 - 22) / (1) Geldfluss operative Gebarung (31 – 32)				-2.700,00	-10.100,00	7.855,77	9.500,00	-400,00	17.565,63
SA01	Saldo (01) Haushaltsrücklagen (230 - 240)				0,00	0,00	0,00	0,00	0,00	0,00
SA00	Saldo (00) Nettoergebnis nach Haushaltsrücklagen (Saldo 0 + Saldo 01)				-2.700,00	-10.100,00	7.855,77			

		MVAG		VC QU	Ergebnisvoranschlag			Finanzierungsvoranschlag		
		EH	FH		VA 2024	VA 2023	RA 2022	VA 2024	VA 2023	RA 2022
Investive Gebarung										
6/262000+300000	Kapitaltransfers von Bund, Bundesfonds und Bundeskammern		3331	33					4.200,00	
6/262000+301000	Kapitaltransfers von Ländern, Landesfonds und Landeskammern		3331	33					5.000,00	
SU 33	Summe Einzahlungen investive Gebarung							0,00	9.200,00	0,00
5/262000-050000	Sonderanlagen		3412	1 40					34.700,00	
SU 34	Summe Auszahlungen investive Gebarung							0,00	34.700,00	0,00
SA2	Saldo (2) Geldfluss aus der Investiven Gebarung (33 – 34)							0,00	-25.500,00	0,00
SA3	Saldo (3) Nettofinanzierungssaldo (Saldo 1 + Saldo 2)							9.500,00	-25.900,00	17.565,63
Finanzierungstätigkeit										
6/262000+347000	Investitionsdarlehen von Unternehmen (ohne Finanzunternehmen) und anderen		3513	55						16.200,00
SU 35	Summe Einzahlungen aus der Finanzierungstätigkeit							0,00	0,00	16.200,00
1/262000-346000	Tilgung Darlehen		3614	65				8.800,00	8.100,00	7.960,18
1/262000-347000	Investitionsdarlehen von Unternehmen (ohne Finanzunternehmen) und anderen		3613	65				1.500,00	1.600,00	
SU 36	Summe Auszahlungen aus der Finanzierungstätigkeit							10.300,00	9.700,00	7.960,18
SA4	Saldo (4) Geldfluss aus der Finanzierungstätigkeit (35 – 36)							-10.300,00	-9.700,00	8.239,82
SA5	Saldo (5) Geldfluss aus der voranschlagswirksamen Gebarung (Saldo 3 + Saldo 4)							-800,00	-35.600,00	25.805,45
265	Tennisplätze und -hallen									
265000	SONSTIGE EINRICHTUNGEN UND MASSNAHMEN									
Operative Gebarung										
SU 21 / 31	Summe Erträge / Einzahlungen operative Gebarung				0,00	0,00	0,00	0,00	0,00	0,00
1/265000-757000	Subventionen Tennisverein		2234	3234 27		500,00			500,00	
SU 22 / 32	Summe Aufwendungen / Auszahlungen operative Gebarung				0,00	500,00	0,00	0,00	500,00	0,00
SA 0 / SA 1	(0) Nettoergebnis (21 - 22) / (1) Geldfluss operative Gebarung (31 – 32)				0,00	-500,00	0,00	0,00	-500,00	0,00
SA01	Saldo (01) Haushaltsrücklagen (230 - 240)				0,00	0,00	0,00	0,00	0,00	0,00
SA00	Saldo (00) Nettoergebnis nach Haushaltsrücklagen (Saldo 0 + Saldo 01)				0,00	-500,00	0,00			
Investive Gebarung										
SU 33	Summe Einzahlungen investive Gebarung							0,00	0,00	0,00
SU 34	Summe Auszahlungen investive Gebarung							0,00	0,00	0,00
SA2	Saldo (2) Geldfluss aus der Investiven Gebarung (33 – 34)							0,00	0,00	0,00
SA3	Saldo (3) Nettofinanzierungssaldo (Saldo 1 + Saldo 2)							0,00	-500,00	0,00
Finanzierungstätigkeit										
SU 35	Summe Einzahlungen aus der Finanzierungstätigkeit							0,00	0,00	0,00
SU 36	Summe Auszahlungen aus der Finanzierungstätigkeit							0,00	0,00	0,00
SA4	Saldo (4) Geldfluss aus der Finanzierungstätigkeit (35 – 36)							0,00	0,00	0,00

		MVAG VC QU			Ergebnisvoranschlag			Finanzierungsvoranschlag		
		EH	FH		VA 2024	VA 2023	RA 2022	VA 2024	VA 2023	RA 2022
SA5	Saldo (5) Geldfluss aus der voranschlagswirksamen Gebarung (Saldo 3 + Saldo 4)							0,00	-500,00	0,00
27	Erwachsenenbildung									
272	Volksbildungsheime									
272000	Volksbildungsheime									
	Operative Gebarung									
2/272000+811000	Erlöse aus Vermietung	2115	3115	14	5.000,00	5.600,00	4.529,38	5.000,00	5.600,00	4.529,38
2/272000+829000	Betriebskostensätze	2116	3116	18	3.300,00	2.800,00	4.200,98	3.300,00	2.800,00	4.200,98
SU 21 / 31	Summe Erträge / Einzahlungen operative Gebarung				8.300,00	8.400,00	8.730,36	8.300,00	8.400,00	8.730,36
1/272000-614000	Instandhaltung des Gebäudes	2224	3224	24	1.000,00	1.000,00	448,68	1.000,00	1.000,00	448,68
1/272000-670000	Versicherungen	2222	3222	24	500,00	400,00	369,81	500,00	400,00	369,81
1/272000-710000	Steuern und Abgaben	2225	3225	24	300,00	200,00	129,72	300,00	200,00	129,72
SU 22 / 32	Summe Aufwendungen / Auszahlungen operative Gebarung				1.800,00	1.600,00	948,21	1.800,00	1.600,00	948,21
SA 0 / SA 1	(0) Nettoergebnis (21 - 22) / (1) Geldfluss operative Gebarung (31 – 32)				6.500,00	6.800,00	7.782,15	6.500,00	6.800,00	7.782,15
SA01	Saldo (01) Haushaltsrücklagen (230 - 240)				0,00	0,00	0,00	0,00	0,00	0,00
SA00	Saldo (00) Nettoergebnis nach Haushaltsrücklagen (Saldo 0 + Saldo 01)				6.500,00	6.800,00	7.782,15			
	Investive Gebarung									
SU 33	Summe Einzahlungen investive Gebarung							0,00	0,00	0,00
SU 34	Summe Auszahlungen investive Gebarung							0,00	0,00	0,00
SA2	Saldo (2) Geldfluss aus der Investiven Gebarung (33 – 34)							0,00	0,00	0,00
SA3	Saldo (3) Nettofinanzierungssaldo (Saldo 1 + Saldo 2)							6.500,00	6.800,00	7.782,15
	Finanzierungstätigkeit									
SU 35	Summe Einzahlungen aus der Finanzierungstätigkeit							0,00	0,00	0,00
SU 36	Summe Auszahlungen aus der Finanzierungstätigkeit							0,00	0,00	0,00
SA4	Saldo (4) Geldfluss aus der Finanzierungstätigkeit (35 – 36)							0,00	0,00	0,00
SA5	Saldo (5) Geldfluss aus der voranschlagswirksamen Gebarung (Saldo 3 + Saldo 4)							6.500,00	6.800,00	7.782,15
272100	Bernsteinhalle									
	Operative Gebarung									
2/272100+811000	Erlöse aus Vermietung	2115	3115	14	8.000,00	7.000,00	6.825,00	8.000,00	7.000,00	6.825,00
2/272100+828000	Kostensätze	2116	3116	18	800,00	800,00	744,24	800,00	800,00	744,24
2/272100+828100	Personalkostensätze	2116	3116	18			6.898,71			6.898,71
6/272100+899000	Entnahmen aus Verrechnungsrücklagen zwischen operativer Gebarung und Projekten	2116		1	67.000,00					
SU 21 / 31	Summe Erträge / Einzahlungen operative Gebarung				75.800,00	7.800,00	14.467,95	8.800,00	7.800,00	14.467,95
1/272100-400000	Geringwertige Wirtschaftsgüter (Anlagevermögen unter € 800,-)	2221	3221	23	1.500,00	1.000,00	683,35	1.500,00	1.000,00	683,35

		MVAG VC QU			Ergebnisvoranschlag			Finanzierungsvoranschlag		
		EH	FH		VA 2024	VA 2023	RA 2022	VA 2024	VA 2023	RA 2022
1/272100-402000	Diverses Verbrauchsmaterial	2221	3221	23	500,00	100,00	41,42	500,00	100,00	41,42
1/272100-451000	Beheizung	2221	3221	23	15.000,00	20.000,00	15.025,79	15.000,00	20.000,00	15.025,79
1/272100-454000	Reinigungsmittel	2221	3221	23	500,00	1.000,00	890,14	500,00	1.000,00	890,14
1/272100-511000	Bezüge VB Arbeiter	2211	3211	20	22.600,00	19.800,00	19.299,52	22.600,00	19.800,00	19.299,52
1/272100-582000	DGB Sozialversicherung	2212	3212	20	4.800,00	4.200,00	3.805,63	4.800,00	4.200,00	3.805,63
1/272100-600000	Strom	2222	3222	24	9.000,00	15.000,00	4.347,20	9.000,00	15.000,00	4.347,20
1/272100-614000	Instandhaltung des Gebäudes	2224	3224	24	5.000,00	20.600,00	3.346,03	5.000,00	20.600,00	3.346,03
1/272100-616000	Instandhaltung der Maschinen	2224	3224	24	1.000,00			1.000,00		
1/272100-618000	Instandhaltung der Einrichtung	2224	3224	24	5.000,00	3.000,00	4.063,03	5.000,00	3.000,00	4.063,03
1/272100-631000	Telefon- und Rundfunkgebühren	2222	3222	24	600,00	800,00	725,34	600,00	800,00	725,34
1/272100-670000	Versicherungen	2222	3222	24	3.100,00	3.000,00	2.717,44	3.100,00	3.000,00	2.717,44
1/272100-680000	Planmäßige Abschreibung	2226			400,00	500,00	509,80			
1/272100-700000	Miete KIG	2223	3223	24	153.800,00	140.000,00	112.692,17	153.800,00	140.000,00	112.692,17
1/272100-710000	Steuern und Abgaben	2225	3225	24	3.700,00	3.200,00	2.721,35	3.700,00	3.200,00	2.721,35
SU 22 / 32	Summe Aufwendungen / Auszahlungen operative Gebarung				226.500,00	232.200,00	170.868,21	226.100,00	231.700,00	170.358,41
SA 0 / SA 1	(0) Nettoergebnis (21 - 22) / (1) Geldfluss operative Gebarung (31 - 32)				-150.700,00	-224.400,00	-156.400,26	-217.300,00	-223.900,00	-155.890,46
SA01	Saldo (01) Haushaltsrücklagen (230 - 240)				0,00	0,00	0,00	0,00	0,00	0,00
SA00	Saldo (00) Nettoergebnis nach Haushaltsrücklagen (Saldo 0 + Saldo 01)				-150.700,00	-224.400,00	-156.400,26			
Investive Gebarung										
SU 33	Summe Einzahlungen investive Gebarung							0,00	0,00	0,00
5/272100-010000	Gebäude und Bauten		3413	1				67.000,00		
1/272100-042000	Amts-, Betriebs- und Geschäftsausstattung		3415	2 41				1.000,00	1.000,00	
SU 34	Summe Auszahlungen investive Gebarung							68.000,00	1.000,00	0,00
SA2	Saldo (2) Geldfluss aus der Investiven Gebarung (33 - 34)							-68.000,00	-1.000,00	0,00
SA3	Saldo (3) Nettofinanzierungssaldo (Saldo 1 + Saldo 2)							-285.300,00	-224.900,00	-155.890,46
Finanzierungstätigkeit										
SU 35	Summe Einzahlungen aus der Finanzierungstätigkeit							0,00	0,00	0,00
SU 36	Summe Auszahlungen aus der Finanzierungstätigkeit							0,00	0,00	0,00
SA4	Saldo (4) Geldfluss aus der Finanzierungstätigkeit (35 - 36)							0,00	0,00	0,00
SA5	Saldo (5) Geldfluss aus der voranschlagswirksamen Gebarung (Saldo 3 + Saldo 4)							-285.300,00	-224.900,00	-155.890,46
272200	Dorfzentrum Waidendorf									
Operative Gebarung										
6/272200+829910	Zuführung von operativer Gebarung	2116	3116	18		6.800,00			6.800,00	
6/272200+871000	Bedarfszuweisungen III Projekte	2121	3121	1 33	150.000,00	200.000,00	100.000,00	150.000,00	200.000,00	100.000,00

		MVAG		VC QU	Ergebnisvoranschlag			Finanzierungsvoranschlag			
		EH	FH		VA 2024	VA 2023	RA 2022	VA 2024	VA 2023	RA 2022	
6/272200+899000	Entnahmen aus Verrechnungsrücklagen zwischen operativer Gebarung und Projekten	2116		1	156.800,00						
SU 21 / 31	Summe Erträge / Einzahlungen operative Gebarung				306.800,00	206.800,00	100.000,00	150.000,00	206.800,00	100.000,00	
1/272200-680000	Planmäßige Abschreibung	2226			11.300,00	100,00	778,44				
SU 22 / 32	Summe Aufwendungen / Auszahlungen operative Gebarung				11.300,00	100,00	778,44	0,00	0,00	0,00	
SA 0 / SA 1	(0) Nettoergebnis (21 - 22) / (1) Geldfluss operative Gebarung (31 - 32)				295.500,00	206.700,00	99.221,56	150.000,00	206.800,00	100.000,00	
SA01	Saldo (01) Haushaltsrücklagen (230 - 240)				0,00	0,00	0,00	0,00	0,00	0,00	
SA00	Saldo (00) Nettoergebnis nach Haushaltsrücklagen (Saldo 0 + Saldo 01)				295.500,00	206.700,00	99.221,56				
Investive Gebarung											
SU 33	Summe Einzahlungen investive Gebarung							0,00	0,00	0,00	
5/272200-010000	Gebäude und Bauten		3413	1 40				300.000,00	255.400,00	51.377,00	
SU 34	Summe Auszahlungen investive Gebarung							300.000,00	255.400,00	51.377,00	
SA2	Saldo (2) Geldfluss aus der Investiven Gebarung (33 - 34)							-300.000,00	-255.400,00	-51.377,00	
SA3	Saldo (3) Nettofinanzierungssaldo (Saldo 1 + Saldo 2)							-150.000,00	-48.600,00	48.623,00	
Finanzierungstätigkeit											
SU 35	Summe Einzahlungen aus der Finanzierungstätigkeit							0,00	0,00	0,00	
SU 36	Summe Auszahlungen aus der Finanzierungstätigkeit							0,00	0,00	0,00	
SA4	Saldo (4) Geldfluss aus der Finanzierungstätigkeit (35 - 36)							0,00	0,00	0,00	
SA5	Saldo (5) Geldfluss aus der voranschlagswirksamen Gebarung (Saldo 3 + Saldo 4)							-150.000,00	-48.600,00	48.623,00	
28	Forschung und Wissenschaft										
282	Studienbeihilfen										
282000	NÖ Semesterticket										
Operative Gebarung											
SU 21 / 31	Summe Erträge / Einzahlungen operative Gebarung				0,00	0,00	0,00	0,00	0,00	0,00	
1/282000-768000	Gde Anteil	2234	3234	27	800,00	1.500,00	781,10	800,00	1.500,00	781,10	
SU 22 / 32	Summe Aufwendungen / Auszahlungen operative Gebarung				800,00	1.500,00	781,10	800,00	1.500,00	781,10	
SA 0 / SA 1	(0) Nettoergebnis (21 - 22) / (1) Geldfluss operative Gebarung (31 - 32)				-800,00	-1.500,00	-781,10	-800,00	-1.500,00	-781,10	
SA01	Saldo (01) Haushaltsrücklagen (230 - 240)				0,00	0,00	0,00	0,00	0,00	0,00	
SA00	Saldo (00) Nettoergebnis nach Haushaltsrücklagen (Saldo 0 + Saldo 01)				-800,00	-1.500,00	-781,10				
Investive Gebarung											
SU 33	Summe Einzahlungen investive Gebarung							0,00	0,00	0,00	
SU 34	Summe Auszahlungen investive Gebarung							0,00	0,00	0,00	
SA2	Saldo (2) Geldfluss aus der Investiven Gebarung (33 - 34)							0,00	0,00	0,00	
SA3	Saldo (3) Nettofinanzierungssaldo (Saldo 1 + Saldo 2)							-800,00	-1.500,00	-781,10	

	MVAG		VC QU	Ergebnisvoranschlag			Finanzierungsvoranschlag		
	EH	FH		VA 2024	VA 2023	RA 2022	VA 2024	VA 2023	RA 2022
Finanzierungstätigkeit									
SU 35			Summe Einzahlungen aus der Finanzierungstätigkeit				0,00	0,00	0,00
SU 36			Summe Auszahlungen aus der Finanzierungstätigkeit				0,00	0,00	0,00
SA4			Saldo (4) Geldfluss aus der Finanzierungstätigkeit (35 – 36)				0,00	0,00	0,00
SA5			Saldo (5) Geldfluss aus der voranschlagswirksamen Gebarung (Saldo 3 + Saldo 4)				-800,00	-1.500,00	-781,10

	MVAG	VC QU	Ergebnisvoranschlag			Finanzierungsvoranschlag				
			EH	FH	VA 2024	VA 2023	RA 2022	VA 2024	VA 2023	RA 2022
3 Kunst, Kultur und Kultus										
32	Musik und darstellende Kunst									
321	Einrichtungen der Musikpflege									
321000	Einrichtungen der Musikpflege									
Operative Gebarung										
SU 21 / 31	Summe Erträge / Einzahlungen operative Gebarung			0,00	0,00	0,00	0,00	0,00	0,00	
1/321000-752000	Schulumlage	2231	3231	26	28.100,00	19.100,00	12.106,35	28.100,00	19.100,00	12.106,35
1/321000-757000	Zuschüsse an Musikvereine	2234	3234	27			3.000,00			3.000,00
SU 22 / 32	Summe Aufwendungen / Auszahlungen operative Gebarung			28.100,00	19.100,00	15.106,35	28.100,00	19.100,00	15.106,35	
SA 0 / SA 1	(0) Nettoergebnis (21 - 22) / (1) Geldfluss operative Gebarung (31 - 32)			-28.100,00	-19.100,00	-15.106,35	-28.100,00	-19.100,00	-15.106,35	
SA01	Saldo (01) Haushaltsrücklagen (230 - 240)			0,00	0,00	0,00	0,00	0,00	0,00	
SA00	Saldo (00) Nettoergebnis nach Haushaltsrücklagen (Saldo 0 + Saldo 01)			-28.100,00	-19.100,00	-15.106,35				
Investive Gebarung										
SU 33	Summe Einzahlungen investive Gebarung						0,00	0,00	0,00	
SU 34	Summe Auszahlungen investive Gebarung						0,00	0,00	0,00	
SA2	Saldo (2) Geldfluss aus der Investiven Gebarung (33 - 34)						0,00	0,00	0,00	
SA3	Saldo (3) Nettofinanzierungssaldo (Saldo 1 + Saldo 2)						-28.100,00	-19.100,00	-15.106,35	
Finanzierungstätigkeit										
SU 35	Summe Einzahlungen aus der Finanzierungstätigkeit						0,00	0,00	0,00	
SU 36	Summe Auszahlungen aus der Finanzierungstätigkeit						0,00	0,00	0,00	
SA4	Saldo (4) Geldfluss aus der Finanzierungstätigkeit (35 - 36)						0,00	0,00	0,00	
SA5	Saldo (5) Geldfluss aus der voranschlagswirksamen Gebarung (Saldo 3 + Saldo 4)						-28.100,00	-19.100,00	-15.106,35	
36	Heimatpflege									
361	Nichtwissenschaftliche Archive									
361000	ORTSBILDPFLEGE									
Operative Gebarung										
2/361000+829000	VERKAUF Ortschronik T-Shirt, Münzen, Gläser	2116	3116	18	100,00	100,00	96,00	100,00	100,00	96,00
SU 21 / 31	Summe Erträge / Einzahlungen operative Gebarung			100,00	100,00	96,00	100,00	100,00	96,00	
SU 22 / 32	Summe Aufwendungen / Auszahlungen operative Gebarung			0,00	0,00	0,00	0,00	0,00	0,00	
SA 0 / SA 1	(0) Nettoergebnis (21 - 22) / (1) Geldfluss operative Gebarung (31 - 32)			100,00	100,00	96,00	100,00	100,00	96,00	
SA01	Saldo (01) Haushaltsrücklagen (230 - 240)			0,00	0,00	0,00	0,00	0,00	0,00	
SA00	Saldo (00) Nettoergebnis nach Haushaltsrücklagen (Saldo 0 + Saldo 01)			100,00	100,00	96,00				

	MVAG		VC QU	Ergebnisvoranschlag			Finanzierungsvoranschlag		
	EH	FH		VA 2024	VA 2023	RA 2022	VA 2024	VA 2023	RA 2022
Investive Gebarung									
SU 33	Summe Einzahlungen investive Gebarung						0,00	0,00	0,00
SU 34	Summe Auszahlungen investive Gebarung						0,00	0,00	0,00
SA2	Saldo (2) Geldfluss aus der Investiven Gebarung (33 – 34)						0,00	0,00	0,00
SA3	Saldo (3) Nettofinanzierungssaldo (Saldo 1 + Saldo 2)						100,00	100,00	96,00
Finanzierungstätigkeit									
SU 35	Summe Einzahlungen aus der Finanzierungstätigkeit						0,00	0,00	0,00
SU 36	Summe Auszahlungen aus der Finanzierungstätigkeit						0,00	0,00	0,00
SA4	Saldo (4) Geldfluss aus der Finanzierungstätigkeit (35 – 36)						0,00	0,00	0,00
SA5	Saldo (5) Geldfluss aus der voranschlagswirksamen Gebarung (Saldo 3 + Saldo 4)						100,00	100,00	96,00
363	Altstadterhaltung und Ortsbildpflege								
363000	ORTSBILDPFLEGE								
Operative Gebarung									
2/363000+813000	Erträge aus der Auflösung von Investitionszuschüssen (Kapitaltransfers)	2127		200,00	200,00	170,00			
6/363000+829910	Zuführung von investivem Vorhaben	2116 3116 1 18			38.100,00	120.998,52		38.100,00	120.998,52
SU 21 / 31	Summe Erträge / Einzahlungen operative Gebarung			200,00	38.300,00	121.168,52	0,00	38.100,00	120.998,52
1/363000-600000	Energiebezüge Baustromprovisorium	2222 3222 24				466,82			466,82
1/363000-680000	Planmäßige Abschreibung	2226		3.200,00	1.700,00	1.558,75			
1/363000-728000	Ortsbildpflege (z.B. Blumendeko)	2225 3225 24		2.000,00	3.900,00	1.325,15	2.000,00	3.900,00	1.325,15
SU 22 / 32	Summe Aufwendungen / Auszahlungen operative Gebarung			5.200,00	5.600,00	3.350,72	2.000,00	3.900,00	1.791,97
SA 0 / SA 1	(0) Nettoergebnis (21 - 22) / (1) Geldfluss operative Gebarung (31 – 32)			-5.000,00	32.700,00	117.817,80	-2.000,00	34.200,00	119.206,55
SA01	Saldo (01) Haushaltsrücklagen (230 - 240)			0,00	0,00	0,00	0,00	0,00	0,00
SA00	Saldo (00) Nettoergebnis nach Haushaltsrücklagen (Saldo 0 + Saldo 01)			-5.000,00	32.700,00	117.817,80			
Investive Gebarung									
6/363000+300000	Kapitaltransfers von Bund, Bundesfonds und Bundeskammern	3331 1 33							1.350,00
SU 33	Summe Einzahlungen investive Gebarung						0,00	0,00	1.350,00
5/363000-015000	Kulturgüter unbeweglich	3416 1 40						46.600,00	122.348,52
SU 34	Summe Auszahlungen investive Gebarung						0,00	46.600,00	122.348,52
SA2	Saldo (2) Geldfluss aus der Investiven Gebarung (33 – 34)						0,00	-46.600,00	-120.998,52
SA3	Saldo (3) Nettofinanzierungssaldo (Saldo 1 + Saldo 2)						-2.000,00	-12.400,00	-1.791,97
Finanzierungstätigkeit									
SU 35	Summe Einzahlungen aus der Finanzierungstätigkeit						0,00	0,00	0,00
SU 36	Summe Auszahlungen aus der Finanzierungstätigkeit						0,00	0,00	0,00
SA4	Saldo (4) Geldfluss aus der Finanzierungstätigkeit (35 – 36)						0,00	0,00	0,00

	MVAG	VC QU	Ergebnisvoranschlag			Finanzierungsvoranschlag						
			EH	FH	VA 2024	VA 2023	RA 2022	VA 2024	VA 2023	RA 2022		
SA5			Saldo (5) Geldfluss aus der voranschlagswirksamen Gebarung (Saldo 3 + Saldo 4)						-2.000,00	-12.400,00	-1.791,97	
369			Sonstige Einrichtungen und Maßnahmen									
369000			SONSTIGE EINRICHTUNGEN UND MASSNAHMEN									
Operative Gebarung												
SU 21 / 31			Summe Erträge / Einzahlungen operative Gebarung			0,00	0,00	0,00	0,00	0,00	0,00	0,00
1/369000-729000			Brauchtumspflege	2225	3225	24	1.000,00	2.000,00	2.024,33	1.000,00	2.000,00	2.024,33
SU 22 / 32			Summe Aufwendungen / Auszahlungen operative Gebarung			1.000,00	2.000,00	2.024,33	1.000,00	2.000,00	2.024,33	
SA 0 / SA 1			(0) Nettoergebnis (21 - 22) / (1) Geldfluss operative Gebarung (31 - 32)			-1.000,00	-2.000,00	-2.024,33	-1.000,00	-2.000,00	-2.024,33	
SA01			Saldo (01) Haushaltsrücklagen (230 - 240)			0,00	0,00	0,00	0,00	0,00	0,00	
SA00			Saldo (00) Nettoergebnis nach Haushaltsrücklagen (Saldo 0 + Saldo 01)			-1.000,00	-2.000,00	-2.024,33				
Investive Gebarung												
SU 33			Summe Einzahlungen investive Gebarung						0,00	0,00	0,00	
SU 34			Summe Auszahlungen investive Gebarung						0,00	0,00	0,00	
SA2			Saldo (2) Geldfluss aus der Investiven Gebarung (33 - 34)						0,00	0,00	0,00	
SA3			Saldo (3) Nettofinanzierungssaldo (Saldo 1 + Saldo 2)						-1.000,00	-2.000,00	-2.024,33	
Finanzierungstätigkeit												
SU 35			Summe Einzahlungen aus der Finanzierungstätigkeit						0,00	0,00	0,00	
SU 36			Summe Auszahlungen aus der Finanzierungstätigkeit						0,00	0,00	0,00	
SA4			Saldo (4) Geldfluss aus der Finanzierungstätigkeit (35 - 36)						0,00	0,00	0,00	
SA5			Saldo (5) Geldfluss aus der voranschlagswirksamen Gebarung (Saldo 3 + Saldo 4)						-1.000,00	-2.000,00	-2.024,33	
39			Kultus									
390			Kirchliche Angelegenheiten									
390000			KIRCHLICHE ANGE- LEGENHEITEN									
Operative Gebarung												
SU 21 / 31			Summe Erträge / Einzahlungen operative Gebarung			0,00	0,00	0,00	0,00	0,00	0,00	0,00
1/390000-729000			Aufwendungen für Kirchen und Kapellen	2225	3225	24	2.000,00	1.300,00		2.000,00	1.300,00	
SU 22 / 32			Summe Aufwendungen / Auszahlungen operative Gebarung			2.000,00	1.300,00	0,00	2.000,00	1.300,00	0,00	
SA 0 / SA 1			(0) Nettoergebnis (21 - 22) / (1) Geldfluss operative Gebarung (31 - 32)			-2.000,00	-1.300,00	0,00	-2.000,00	-1.300,00	0,00	
SA01			Saldo (01) Haushaltsrücklagen (230 - 240)			0,00	0,00	0,00	0,00	0,00	0,00	
SA00			Saldo (00) Nettoergebnis nach Haushaltsrücklagen (Saldo 0 + Saldo 01)			-2.000,00	-1.300,00	0,00				
Investive Gebarung												
SU 33			Summe Einzahlungen investive Gebarung						0,00	0,00	0,00	
SU 34			Summe Auszahlungen investive Gebarung						0,00	0,00	0,00	
SA2			Saldo (2) Geldfluss aus der Investiven Gebarung (33 - 34)						0,00	0,00	0,00	
SA3			Saldo (3) Nettofinanzierungssaldo (Saldo 1 + Saldo 2)						-2.000,00	-1.300,00	0,00	

	MVAG		VC QU	Ergebnisvoranschlag			Finanzierungsvoranschlag		
	EH	FH		VA 2024	VA 2023	RA 2022	VA 2024	VA 2023	RA 2022
Finanzierungstätigkeit									
SU 35			Summe Einzahlungen aus der Finanzierungstätigkeit				0,00	0,00	0,00
SU 36			Summe Auszahlungen aus der Finanzierungstätigkeit				0,00	0,00	0,00
SA4			Saldo (4) Geldfluss aus der Finanzierungstätigkeit (35 – 36)				0,00	0,00	0,00
SA5			Saldo (5) Geldfluss aus der voranschlagswirksamen Gebarung (Saldo 3 + Saldo 4)				-2.000,00	-1.300,00	0,00

	MVAG	VC	QU	Ergebnisvoranschlag			Finanzierungsvoranschlag			
				EH	FH	VA 2024	VA 2023	RA 2022	VA 2024	VA 2023
4 Soziale Wohlfahrt und Wohnbauförderung										
41	Allgemeine öffentliche Wohlfahrt									
419	Sonstige Einrichtungen und Maßnahmen									
419000	ALLGEMEINE ÖFFENTL. WOHLFAHRT									
Operative Gebarung										
SU 21 / 31	Summe Erträge / Einzahlungen operative Gebarung			0,00	0,00	0,00	0,00	0,00	0,00	
1/419000-751000	Wohnsitzgemeindebeitrag	2231	3231	26	23.000,00	28.000,00	22.150,77	23.000,00	28.000,00	22.150,77
1/419000-751100	Sozialhilfeumlage	2231	3231	26	393.000,00	327.000,00	319.656,47	393.000,00	327.000,00	319.656,47
SU 22 / 32	Summe Aufwendungen / Auszahlungen operative Gebarung			416.000,00	355.000,00	341.807,24	416.000,00	355.000,00	341.807,24	
SA 0 / SA 1	(0) Nettoergebnis (21 - 22) / (1) Geldfluss operative Gebarung (31 - 32)			-416.000,00	-355.000,00	-341.807,24	-416.000,00	-355.000,00	-341.807,24	
SA01	Saldo (01) Haushaltsrücklagen (230 - 240)			0,00	0,00	0,00	0,00	0,00	0,00	
SA00	Saldo (00) Nettoergebnis nach Haushaltsrücklagen (Saldo 0 + Saldo 01)			-416.000,00	-355.000,00	-341.807,24				
Investive Gebarung										
SU 33	Summe Einzahlungen investive Gebarung						0,00	0,00	0,00	
SU 34	Summe Auszahlungen investive Gebarung						0,00	0,00	0,00	
SA2	Saldo (2) Geldfluss aus der Investiven Gebarung (33 - 34)						0,00	0,00	0,00	
SA3	Saldo (3) Nettofinanzierungssaldo (Saldo 1 + Saldo 2)						-416.000,00	-355.000,00	-341.807,24	
Finanzierungstätigkeit										
SU 35	Summe Einzahlungen aus der Finanzierungstätigkeit						0,00	0,00	0,00	
SU 36	Summe Auszahlungen aus der Finanzierungstätigkeit						0,00	0,00	0,00	
SA4	Saldo (4) Geldfluss aus der Finanzierungstätigkeit (35 - 36)						0,00	0,00	0,00	
SA5	Saldo (5) Geldfluss aus der voranschlagswirksamen Gebarung (Saldo 3 + Saldo 4)						-416.000,00	-355.000,00	-341.807,24	
42	Freie Wohlfahrt									
429	Sonstige Einrichtungen und Maßnahmen									
429000	SONSTIGE EINRICHTUNGEN UND MASSNAHMEN									
Operative Gebarung										
SU 21 / 31	Summe Erträge / Einzahlungen operative Gebarung			0,00	0,00	0,00	0,00	0,00	0,00	
1/429000-768000	Spenden für Bedürftige	2234	3234	27	100,00	100,00		100,00	100,00	
SU 22 / 32	Summe Aufwendungen / Auszahlungen operative Gebarung			100,00	100,00	0,00	100,00	100,00	0,00	
SA 0 / SA 1	(0) Nettoergebnis (21 - 22) / (1) Geldfluss operative Gebarung (31 - 32)			-100,00	-100,00	0,00	-100,00	-100,00	0,00	
SA01	Saldo (01) Haushaltsrücklagen (230 - 240)			0,00	0,00	0,00	0,00	0,00	0,00	
SA00	Saldo (00) Nettoergebnis nach Haushaltsrücklagen (Saldo 0 + Saldo 01)			-100,00	-100,00	0,00				
Investive Gebarung										
SU 33	Summe Einzahlungen investive Gebarung						0,00	0,00	0,00	

	MVAG	VC QU	Ergebnisvoranschlag			Finanzierungsvoranschlag			
			EH	FH	VA 2024	VA 2023	RA 2022	VA 2024	VA 2023
SU 34							0,00	0,00	0,00
SA2							0,00	0,00	0,00
SA3							-100,00	-100,00	0,00
Finanzierungstätigkeit									
SU 35							0,00	0,00	0,00
SU 36							0,00	0,00	0,00
SA4							0,00	0,00	0,00
SA5							-100,00	-100,00	0,00
43									
439									
439000									
Operative Gebarung									
SU 21 / 31							0,00	0,00	0,00
1/439000-751000							77.000,00	62.000,00	60.991,69
SU 22 / 32							77.000,00	62.000,00	60.991,69
SA 0 / SA 1							-77.000,00	-62.000,00	-60.991,69
SA01							0,00	0,00	0,00
SA00							-77.000,00	-62.000,00	-60.991,69
Investive Gebarung									
SU 33							0,00	0,00	0,00
SU 34							0,00	0,00	0,00
SA2							0,00	0,00	0,00
SA3							-77.000,00	-62.000,00	-60.991,69
Finanzierungstätigkeit									
SU 35							0,00	0,00	0,00
SU 36							0,00	0,00	0,00
SA4							0,00	0,00	0,00
SA5							-77.000,00	-62.000,00	-60.991,69
46									
469									
469000									
Operative Gebarung									
SU 21 / 31							0,00	0,00	0,00

		MVAG VC QU			Ergebnisvoranschlag			Finanzierungsvoranschlag		
		EH	FH		VA 2024	VA 2023	RA 2022	VA 2024	VA 2023	RA 2022
1/469000-413000	Säuglingswäschepakete	2221	3221	23	1.000,00	1.000,00	970,10	1.000,00	1.000,00	970,10
SU 22 / 32	Summe Aufwendungen / Auszahlungen operative Gebarung				1.000,00	1.000,00	970,10	1.000,00	1.000,00	970,10
SA 0 / SA 1	(0) Nettoergebnis (21 - 22) / (1) Geldfluss operative Gebarung (31 - 32)				-1.000,00	-1.000,00	-970,10	-1.000,00	-1.000,00	-970,10
SA01	Saldo (01) Haushaltsrücklagen (230 - 240)				0,00	0,00	0,00	0,00	0,00	0,00
SA00	Saldo (00) Nettoergebnis nach Haushaltsrücklagen (Saldo 0 + Saldo 01)				-1.000,00	-1.000,00	-970,10			
Investive Gebarung										
SU 33	Summe Einzahlungen investive Gebarung							0,00	0,00	0,00
SU 34	Summe Auszahlungen investive Gebarung							0,00	0,00	0,00
SA2	Saldo (2) Geldfluss aus der Investiven Gebarung (33 - 34)							0,00	0,00	0,00
SA3	Saldo (3) Nettofinanzierungssaldo (Saldo 1 + Saldo 2)							-1.000,00	-1.000,00	-970,10
Finanzierungstätigkeit										
SU 35	Summe Einzahlungen aus der Finanzierungstätigkeit							0,00	0,00	0,00
SU 36	Summe Auszahlungen aus der Finanzierungstätigkeit							0,00	0,00	0,00
SA4	Saldo (4) Geldfluss aus der Finanzierungstätigkeit (35 - 36)							0,00	0,00	0,00
SA5	Saldo (5) Geldfluss aus der voranschlagswirksamen Gebarung (Saldo 3 + Saldo 4)							-1.000,00	-1.000,00	-970,10

	MVAG	VC	QU	Ergebnisvoranschlag			Finanzierungsvoranschlag		
				EH	FH	VA 2024	VA 2023	RA 2022	VA 2024
5 Gesundheit									
51	Gesundheitsdienst								
510	Medizinische Bereichsversorgung								
510000	Medizinische Bereichsversorgung								
Operative Gebarung									
SU 21 / 31	Summe Erträge / Einzahlungen operative Gebarung			0,00	0,00	0,00	0,00	0,00	0,00
1/510000-564000	Totenbeschauegebühren			2211	3211	20	1.200,00	2.000,00	1.674,16
1/510000-751000	Beiträge an Pensionsverband			2231	3231	26	9.200,00	9.000,00	7.935,86
SU 22 / 32	Summe Aufwendungen / Auszahlungen operative Gebarung			10.400,00	11.000,00	9.610,02	10.400,00	11.000,00	9.610,02
SA 0 / SA 1	(0) Nettoergebnis (21 - 22) / (1) Geldfluss operative Gebarung (31 - 32)			-10.400,00	-11.000,00	-9.610,02	-10.400,00	-11.000,00	-9.610,02
SA01	Saldo (01) Haushaltsrücklagen (230 - 240)			0,00	0,00	0,00	0,00	0,00	0,00
SA00	Saldo (00) Nettoergebnis nach Haushaltsrücklagen (Saldo 0 + Saldo 01)			-10.400,00	-11.000,00	-9.610,02			
Investive Gebarung									
SU 33	Summe Einzahlungen investive Gebarung						0,00	0,00	0,00
SU 34	Summe Auszahlungen investive Gebarung						0,00	0,00	0,00
SA2	Saldo (2) Geldfluss aus der Investiven Gebarung (33 - 34)						0,00	0,00	0,00
SA3	Saldo (3) Nettofinanzierungssaldo (Saldo 1 + Saldo 2)						-10.400,00	-11.000,00	-9.610,02
Finanzierungstätigkeit									
SU 35	Summe Einzahlungen aus der Finanzierungstätigkeit						0,00	0,00	0,00
SU 36	Summe Auszahlungen aus der Finanzierungstätigkeit						0,00	0,00	0,00
SA4	Saldo (4) Geldfluss aus der Finanzierungstätigkeit (35 - 36)						0,00	0,00	0,00
SA5	Saldo (5) Geldfluss aus der voranschlagswirksamen Gebarung (Saldo 3 + Saldo 4)						-10.400,00	-11.000,00	-9.610,02
512	Sonstige medizinische Beratung und Betreuung								
512000	Sonstige medizinische Beratung und Betreuung								
Operative Gebarung									
SU 21 / 31	Summe Erträge / Einzahlungen operative Gebarung			0,00	0,00	0,00	0,00	0,00	0,00
1/512000-616000	Instandhaltung der Maschinen			2224	3224	24	500,00	500,00	500,00
1/512000-680000	Planmäßige Abschreibung			2226			100,00	100,00	143,88
SU 22 / 32	Summe Aufwendungen / Auszahlungen operative Gebarung			600,00	600,00	143,88	500,00	500,00	0,00
SA 0 / SA 1	(0) Nettoergebnis (21 - 22) / (1) Geldfluss operative Gebarung (31 - 32)			-600,00	-600,00	-143,88	-500,00	-500,00	0,00
SA01	Saldo (01) Haushaltsrücklagen (230 - 240)			0,00	0,00	0,00	0,00	0,00	0,00
SA00	Saldo (00) Nettoergebnis nach Haushaltsrücklagen (Saldo 0 + Saldo 01)			-600,00	-600,00	-143,88			
Investive Gebarung									
SU 33	Summe Einzahlungen investive Gebarung						0,00	0,00	0,00
SU 34	Summe Auszahlungen investive Gebarung						0,00	0,00	0,00

	MVAG	VC QU	Ergebnisvoranschlag			Finanzierungsvoranschlag					
			EH	FH	VA 2024	VA 2023	RA 2022	VA 2024	VA 2023	RA 2022	
SA2			Saldo (2) Geldfluss aus der Investiven Gebarung (33 – 34)					0,00	0,00	0,00	
SA3			Saldo (3) Nettofinanzierungssaldo (Saldo 1 + Saldo 2)					-500,00	-500,00	0,00	
Finanzierungstätigkeit											
SU 35			Summe Einzahlungen aus der Finanzierungstätigkeit					0,00	0,00	0,00	
SU 36			Summe Auszahlungen aus der Finanzierungstätigkeit					0,00	0,00	0,00	
SA4			Saldo (4) Geldfluss aus der Finanzierungstätigkeit (35 – 36)					0,00	0,00	0,00	
SA5			Saldo (5) Geldfluss aus der voranschlagswirksamen Gebarung (Saldo 3 + Saldo 4)					-500,00	-500,00	0,00	
519	Sonstige Einrichtungen und Maßnahmen										
519000	Covid-19										
Operative Gebarung											
2/519000+868000			Verwaltungsstrafen Epidemiegesetz	2124	3124	16			150,00	150,00	
SU 21 / 31			Summe Erträge / Einzahlungen operative Gebarung			0,00	0,00	150,00	0,00	0,00	150,00
SU 22 / 32			Summe Aufwendungen / Auszahlungen operative Gebarung			0,00	0,00	0,00	0,00	0,00	0,00
SA 0 / SA 1			(0) Nettoergebnis (21 - 22) / (1) Geldfluss operative Gebarung (31 – 32)			0,00	0,00	150,00	0,00	0,00	150,00
SA01			Saldo (01) Haushaltsrücklagen (230 - 240)			0,00	0,00	0,00	0,00	0,00	0,00
SA00			Saldo (00) Nettoergebnis nach Haushaltsrücklagen (Saldo 0 + Saldo 01)			0,00	0,00	150,00			
Investive Gebarung											
SU 33			Summe Einzahlungen investive Gebarung					0,00	0,00	0,00	
SU 34			Summe Auszahlungen investive Gebarung					0,00	0,00	0,00	
SA2			Saldo (2) Geldfluss aus der Investiven Gebarung (33 – 34)					0,00	0,00	0,00	
SA3			Saldo (3) Nettofinanzierungssaldo (Saldo 1 + Saldo 2)					0,00	0,00	150,00	
Finanzierungstätigkeit											
SU 35			Summe Einzahlungen aus der Finanzierungstätigkeit					0,00	0,00	0,00	
SU 36			Summe Auszahlungen aus der Finanzierungstätigkeit					0,00	0,00	0,00	
SA4			Saldo (4) Geldfluss aus der Finanzierungstätigkeit (35 – 36)					0,00	0,00	0,00	
SA5			Saldo (5) Geldfluss aus der voranschlagswirksamen Gebarung (Saldo 3 + Saldo 4)					0,00	0,00	150,00	
52	Umweltschutz										
520	Natur- und Landschaftsschutz										
520000	Baumkataster										
Operative Gebarung											
6/520000+829910			Zuführung von investivem Vorhaben	2116	3116	18			8.684,54	8.684,54	
SU 21 / 31			Summe Erträge / Einzahlungen operative Gebarung			0,00	0,00	8.684,54	0,00	0,00	8.684,54
SU 22 / 32			Summe Aufwendungen / Auszahlungen operative Gebarung			0,00	0,00	0,00	0,00	0,00	0,00
SA 0 / SA 1			(0) Nettoergebnis (21 - 22) / (1) Geldfluss operative Gebarung (31 – 32)			0,00	0,00	8.684,54	0,00	0,00	8.684,54
SA01			Saldo (01) Haushaltsrücklagen (230 - 240)			0,00	0,00	0,00	0,00	0,00	0,00

		MVAG		VC QU	Ergebnisvoranschlag			Finanzierungsvoranschlag		
		EH	FH		VA 2024	VA 2023	RA 2022	VA 2024	VA 2023	RA 2022
SA00	Saldo (00) Nettoergebnis nach Haushaltsrücklagen (Saldo 0 + Saldo 01)				0,00	0,00	8.684,54			
Investive Gebarung										
SU 33	Summe Einzahlungen investive Gebarung							0,00	0,00	0,00
1/520000-070000	Baumkataster		3411	2 42				10.000,00	9.000,00	
5/520000-070000	Baumkataster		3411	42						8.684,54
SU 34	Summe Auszahlungen investive Gebarung							10.000,00	9.000,00	8.684,54
SA2	Saldo (2) Geldfluss aus der Investiven Gebarung (33 – 34)							-10.000,00	-9.000,00	-8.684,54
SA3	Saldo (3) Nettofinanzierungssaldo (Saldo 1 + Saldo 2)							-10.000,00	-9.000,00	0,00
Finanzierungstätigkeit										
SU 35	Summe Einzahlungen aus der Finanzierungstätigkeit							0,00	0,00	0,00
SU 36	Summe Auszahlungen aus der Finanzierungstätigkeit							0,00	0,00	0,00
SA4	Saldo (4) Geldfluss aus der Finanzierungstätigkeit (35 – 36)							0,00	0,00	0,00
SA5	Saldo (5) Geldfluss aus der voranschlagswirksamen Gebarung (Saldo 3 + Saldo 4)							-10.000,00	-9.000,00	0,00
529	Sonstige Einrichtungen und Maßnahmen									
529000	SONSTIGE MASSNAHMEN									
Operative Gebarung										
2/529000+852100	Kostenersatz Rattenbekämpfung	2113	3113	12	100,00			100,00		39,00
SU 21 / 31	Summe Erträge / Einzahlungen operative Gebarung				100,00	0,00	0,00	100,00	0,00	39,00
1/529000-728000	Schädlingsbekämpfung	2225	3225	24	30.000,00	50.000,00	42.509,37	30.000,00	50.000,00	42.509,37
SU 22 / 32	Summe Aufwendungen / Auszahlungen operative Gebarung				30.000,00	50.000,00	42.509,37	30.000,00	50.000,00	42.509,37
SA 0 / SA 1	(0) Nettoergebnis (21 - 22) / (1) Geldfluss operative Gebarung (31 – 32)				-29.900,00	-50.000,00	-42.509,37	-29.900,00	-50.000,00	-42.470,37
SA01	Saldo (01) Haushaltsrücklagen (230 - 240)				0,00	0,00	0,00	0,00	0,00	0,00
SA00	Saldo (00) Nettoergebnis nach Haushaltsrücklagen (Saldo 0 + Saldo 01)				-29.900,00	-50.000,00	-42.509,37			
Investive Gebarung										
SU 33	Summe Einzahlungen investive Gebarung							0,00	0,00	0,00
SU 34	Summe Auszahlungen investive Gebarung							0,00	0,00	0,00
SA2	Saldo (2) Geldfluss aus der Investiven Gebarung (33 – 34)							0,00	0,00	0,00
SA3	Saldo (3) Nettofinanzierungssaldo (Saldo 1 + Saldo 2)							-29.900,00	-50.000,00	-42.470,37
Finanzierungstätigkeit										
SU 35	Summe Einzahlungen aus der Finanzierungstätigkeit							0,00	0,00	0,00
SU 36	Summe Auszahlungen aus der Finanzierungstätigkeit							0,00	0,00	0,00
SA4	Saldo (4) Geldfluss aus der Finanzierungstätigkeit (35 – 36)							0,00	0,00	0,00
SA5	Saldo (5) Geldfluss aus der voranschlagswirksamen Gebarung (Saldo 3 + Saldo 4)							-29.900,00	-50.000,00	-42.470,37

	MVAG	VC QU	Ergebnisvoranschlag			Finanzierungsvoranschlag				
			EH	FH	VA 2024	VA 2023	RA 2022	VA 2024	VA 2023	RA 2022
56										
562										
562000										
Operative Gebarung										
SU 21 / 31										
1/562000-752000										
SU 22 / 32										
SA 0 / SA 1										
SA01										
SA00										
Investive Gebarung										
SU 33										
SU 34										
SA2										
SA3										
Finanzierungstätigkeit										
SU 35										
SU 36										
SA4										
SA5										
562100										
Operative Gebarung										
SU 21 / 31										
1/562100-752000										
SU 22 / 32										
SA 0 / SA 1										
SA01										
SA00										
Investive Gebarung										
SU 33										
SU 34										
SA2										
SA3										
Finanzierungstätigkeit										
SU 35										

	MVAG	VC QU	Ergebnisvoranschlag			Finanzierungsvoranschlag			
			EH	FH	VA 2024	VA 2023	RA 2022	VA 2024	VA 2023
SU 36							0,00	0,00	0,00
SA4							0,00	0,00	0,00
SA5							0,00	0,00	-13,29

		MVAG		VC QU	Ergebnisvoranschlag			Finanzierungsvoranschlag		
		EH	FH		VA 2024	VA 2023	RA 2022	VA 2024	VA 2023	RA 2022
6 Straßen- und Wasserbau, Verkehr										
61	Straßenbau									
612	Gemeindestraßen									
612000	GEMEINDESTRASSEN									
Operative Gebarung										
2/612000+808000	Verkauf von Hausnummerntafeln	2116	3116	16	100,00	100,00	77,40	100,00	100,00	77,40
2/612000+813000	Erträge aus der Auflösung von Investitionszuschüssen (Kapitaltransfers)	2127			5.600,00	5.600,00	5.619,99			
6/612000+829910	Zuführung von operativer Gebarung	2116	3116	1 18		30.500,00			30.500,00	
6/612000+871000	Bedarfszuweisungen III Projekte	2121	3121	1 33	150.000,00	150.000,00	180.000,00	150.000,00	150.000,00	180.000,00
6/612000+899000	Entnahmen aus Verrechnungsrücklagen zwischen operativer Gebarung und Projekten	2116		1	150.000,00					
SU 21 / 31	Summe Erträge / Einzahlungen operative Gebarung				305.700,00	186.200,00	185.697,39	150.100,00	180.600,00	180.077,40
1/612000-413000	Hausnummerntafeln, Wegweiser	2221	3221	23	300,00	300,00	814,92	300,00	300,00	814,92
1/612000-611000	Instandhaltung der Gemeindestraßen	2224	3224	24	50.000,00	30.000,00	20.306,62	50.000,00	30.000,00	20.306,62
1/612000-650000	Zinsen für Finanzschulden in Euro	2241	3241	25	300,00			300,00		
1/612000-680000	Planmäßige Abschreibung	2226			244.700,00	230.600,00	244.841,83			
1/612000-728000	Winterdienst (Streumaterial)	2225	3225	24	11.000,00	11.000,00	9.236,89	11.000,00	11.000,00	9.236,89
SU 22 / 32	Summe Aufwendungen / Auszahlungen operative Gebarung				306.300,00	271.900,00	275.200,26	61.600,00	41.300,00	30.358,43
SA 0 / SA 1	(0) Nettoergebnis (21 - 22) / (1) Geldfluss operative Gebarung (31 - 32)				-600,00	-85.700,00	-89.502,87	88.500,00	139.300,00	149.718,97
SA01	Saldo (01) Haushaltsrücklagen (230 - 240)				0,00	0,00	0,00	0,00	0,00	0,00
SA00	Saldo (00) Nettoergebnis nach Haushaltsrücklagen (Saldo 0 + Saldo 01)				-600,00	-85.700,00	-89.502,87			
Investive Gebarung										
SU 33	Summe Einzahlungen investive Gebarung							0,00	0,00	0,00
5/612000-002000	Straßenbauten		3412	1 40				300.000,00	490.000,00	276.001,87
SU 34	Summe Auszahlungen investive Gebarung							300.000,00	490.000,00	276.001,87
SA2	Saldo (2) Geldfluss aus der Investiven Gebarung (33 - 34)							-300.000,00	-490.000,00	-276.001,87
SA3	Saldo (3) Nettofinanzierungssaldo (Saldo 1 + Saldo 2)							-211.500,00	-350.700,00	-126.282,90
Finanzierungstätigkeit										
6/612000+346000	Investitionsdarlehen von Finanzunternehmen		3514	1 55						136.900,00
SU 35	Summe Einzahlungen aus der Finanzierungstätigkeit							0,00	0,00	136.900,00
1/612000-346000	Investitionsdarlehen von Finanzunternehmen		3614	65				13.600,00	13.900,00	
SU 36	Summe Auszahlungen aus der Finanzierungstätigkeit							13.600,00	13.900,00	0,00
SA4	Saldo (4) Geldfluss aus der Finanzierungstätigkeit (35 - 36)							-13.600,00	-13.900,00	136.900,00

		MVAG VC QU			Ergebnisvoranschlag			Finanzierungsvoranschlag		
		EH	FH		VA 2024	VA 2023	RA 2022	VA 2024	VA 2023	RA 2022
SA5	Saldo (5) Geldfluss aus der voranschlagswirksamen Gebarung (Saldo 3 + Saldo 4)							-225.100,00	-364.600,00	10.617,10
616	Sonstige Straßen und Wege									
616000	RADWEG									
	Operative Gebarung									
2/616000+813000	Erträge aus der Auflösung von Investitionszuschüssen (Kapitaltransfers)	2127			5.000,00	3.700,00	3.740,54			
6/616000+829910	Zuführung von operativer Gebarung	2116	3116	1 18		134.400,00	49.917,69		134.400,00	49.917,69
SU 21 / 31	Summe Erträge / Einzahlungen operative Gebarung				5.000,00	138.100,00	53.658,23	0,00	134.400,00	49.917,69
1/616000-650000	Zinsen für Finanzschulden in Euro	2241	3241	25	100,00			100,00		
1/616000-680000	Planmäßige Abschreibung	2226			5.000,00	3.400,00	3.423,41			
SU 22 / 32	Summe Aufwendungen / Auszahlungen operative Gebarung				5.100,00	3.400,00	3.423,41	100,00	0,00	0,00
SA 0 / SA 1	(0) Nettoergebnis (21 - 22) / (1) Geldfluss operative Gebarung (31 - 32)				-100,00	134.700,00	50.234,82	-100,00	134.400,00	49.917,69
SA01	Saldo (01) Haushaltsrücklagen (230 - 240)				0,00	0,00	0,00	0,00	0,00	0,00
SA00	Saldo (00) Nettoergebnis nach Haushaltsrücklagen (Saldo 0 + Saldo 01)				-100,00	134.700,00	50.234,82			
	Investive Gebarung									
6/616000+301000	Kapitaltransfers von Ländern, Landesfonds und Landeskammern		3331	1 33					350.000,00	39.982,90
SU 33	Summe Einzahlungen investive Gebarung							0,00	350.000,00	39.982,90
5/616000-002000	Straßenbauten		3412	1 40					500.000,00	89.900,59
5/616000-002100	Schlossmauerweg		3412	1 40					124.000,00	22.518,36
5/616000-010000	Gebäude und Bauten		3413	1 40						25.333,88
SU 34	Summe Auszahlungen investive Gebarung							0,00	624.000,00	137.752,83
SA2	Saldo (2) Geldfluss aus der Investiven Gebarung (33 - 34)							0,00	-274.000,00	-97.769,93
SA3	Saldo (3) Nettofinanzierungssaldo (Saldo 1 + Saldo 2)							-100,00	-139.600,00	-47.852,24
	Finanzierungstätigkeit									
6/616000+346000	Investitionsdarlehen von Finanzunternehmen		3514	1 55						73.300,00
SU 35	Summe Einzahlungen aus der Finanzierungstätigkeit							0,00	0,00	73.300,00
1/616000-346000	Investitionsdarlehen von Finanzunternehmen		3614	65				7.300,00	7.500,00	
SU 36	Summe Auszahlungen aus der Finanzierungstätigkeit							7.300,00	7.500,00	0,00
SA4	Saldo (4) Geldfluss aus der Finanzierungstätigkeit (35 - 36)							-7.300,00	-7.500,00	73.300,00
SA5	Saldo (5) Geldfluss aus der voranschlagswirksamen Gebarung (Saldo 3 + Saldo 4)							-7.400,00	-147.100,00	25.447,76
616200	Radwege									
	Operative Gebarung									
6/616200+829910	Zuführung von operativer Gebarung	2116	3116	1 18			25.333,88			25.333,88

		MVAG		VC QU	Ergebnisvoranschlag			Finanzierungsvoranschlag			
		EH	FH		VA 2024	VA 2023	RA 2022	VA 2024	VA 2023	RA 2022	
6/616200+899000	Entnahmen aus Verrechnungsrücklagen zwischen operativer Gebarung und Projekten	2116		1	162.100,00						
SU 21 / 31	Summe Erträge / Einzahlungen operative Gebarung				162.100,00	0,00	25.333,88	0,00	0,00	25.333,88	
SU 22 / 32	Summe Aufwendungen / Auszahlungen operative Gebarung				0,00	0,00	0,00	0,00	0,00	0,00	
SA 0 / SA 1	(0) Nettoergebnis (21 - 22) / (1) Geldfluss operative Gebarung (31 - 32)				162.100,00	0,00	25.333,88	0,00	0,00	25.333,88	
SA01	Saldo (01) Haushaltsrücklagen (230 - 240)				0,00	0,00	0,00	0,00	0,00	0,00	
SA00	Saldo (00) Nettoergebnis nach Haushaltsrücklagen (Saldo 0 + Saldo 01)				162.100,00	0,00	25.333,88				
Investive Gebarung											
SU 33	Summe Einzahlungen investive Gebarung							0,00	0,00	0,00	
SU 34	Summe Auszahlungen investive Gebarung							0,00	0,00	0,00	
SA2	Saldo (2) Geldfluss aus der Investiven Gebarung (33 - 34)							0,00	0,00	0,00	
SA3	Saldo (3) Nettofinanzierungssaldo (Saldo 1 + Saldo 2)							0,00	0,00	25.333,88	
Finanzierungstätigkeit											
SU 35	Summe Einzahlungen aus der Finanzierungstätigkeit							0,00	0,00	0,00	
SU 36	Summe Auszahlungen aus der Finanzierungstätigkeit							0,00	0,00	0,00	
SA4	Saldo (4) Geldfluss aus der Finanzierungstätigkeit (35 - 36)							0,00	0,00	0,00	
SA5	Saldo (5) Geldfluss aus der voranschlagswirksamen Gebarung (Saldo 3 + Saldo 4)							0,00	0,00	25.333,88	
63	Schutzwasserbau										
631	Konkurrenzgewässer										
631000	Konkurrenzgewässer										
Operative Gebarung											
SU 21 / 31	Summe Erträge / Einzahlungen operative Gebarung				0,00	0,00	0,00	0,00	0,00	0,00	
1/631000-752000	Beiträge an Wasserverbände	2231	3231	26	15.000,00	20.000,00	16.575,56	15.000,00	20.000,00	16.575,56	
SU 22 / 32	Summe Aufwendungen / Auszahlungen operative Gebarung				15.000,00	20.000,00	16.575,56	15.000,00	20.000,00	16.575,56	
SA 0 / SA 1	(0) Nettoergebnis (21 - 22) / (1) Geldfluss operative Gebarung (31 - 32)				-15.000,00	-20.000,00	-16.575,56	-15.000,00	-20.000,00	-16.575,56	
SA01	Saldo (01) Haushaltsrücklagen (230 - 240)				0,00	0,00	0,00	0,00	0,00	0,00	
SA00	Saldo (00) Nettoergebnis nach Haushaltsrücklagen (Saldo 0 + Saldo 01)				-15.000,00	-20.000,00	-16.575,56				
Investive Gebarung											
SU 33	Summe Einzahlungen investive Gebarung							0,00	0,00	0,00	
SU 34	Summe Auszahlungen investive Gebarung							0,00	0,00	0,00	
SA2	Saldo (2) Geldfluss aus der Investiven Gebarung (33 - 34)							0,00	0,00	0,00	
SA3	Saldo (3) Nettofinanzierungssaldo (Saldo 1 + Saldo 2)							-15.000,00	-20.000,00	-16.575,56	
Finanzierungstätigkeit											
SU 35	Summe Einzahlungen aus der Finanzierungstätigkeit							0,00	0,00	0,00	
SU 36	Summe Auszahlungen aus der Finanzierungstätigkeit							0,00	0,00	0,00	

		MVAG VC QU			Ergebnisvoranschlag			Finanzierungsvoranschlag		
		EH	FH		VA 2024	VA 2023	RA 2022	VA 2024	VA 2023	RA 2022
SA4	Saldo (4) Geldfluss aus der Finanzierungstätigkeit (35 – 36)							0,00	0,00	0,00
SA5	Saldo (5) Geldfluss aus der voranschlagswirksamen Gebarung (Saldo 3 + Saldo 4)							-15.000,00	-20.000,00	-16.575,56
64	Straßenverkehr									
640	Einrichtungen und Maßnahmen nach der Straßenverkehrsordnu									
640000	EINRICHTUNGEN U MASS- NAHMEN NACH D STVO									
Operative Gebarung										
2/640000+868000	Gemeindestraßen - Strafen	2124	3124	16	12.000,00	7.000,00	7.755,00	12.000,00	7.000,00	7.755,00
SU 21 / 31	Summe Erträge / Einzahlungen operative Gebarung				12.000,00	7.000,00	7.755,00	12.000,00	7.000,00	7.755,00
1/640000-400000	Geringwertige Wirtschaftsgüter (Anlagevermögen unter € 800,-)	2221	3221	23	2.000,00	2.000,00	1.561,54	2.000,00	2.000,00	1.561,54
1/640000-680000	Planmäßige Abschreibung	2226			400,00	400,00	1.999,13			
SU 22 / 32	Summe Aufwendungen / Auszahlungen operative Gebarung				2.400,00	2.400,00	3.560,67	2.000,00	2.000,00	1.561,54
SA 0 / SA 1	(0) Nettoergebnis (21 - 22) / (1) Geldfluss operative Gebarung (31 – 32)				9.600,00	4.600,00	4.194,33	10.000,00	5.000,00	6.193,46
SA01	Saldo (01) Haushaltsrücklagen (230 - 240)				0,00	0,00	0,00	0,00	0,00	0,00
SA00	Saldo (00) Nettoergebnis nach Haushaltsrücklagen (Saldo 0 + Saldo 01)				9.600,00	4.600,00	4.194,33			
Investive Gebarung										
SU 33	Summe Einzahlungen investive Gebarung							0,00	0,00	0,00
1/640000-050000	Ankauf von Verkehrszweichen, -Spiegeln		3412	2 40				2.000,00	6.000,00	1.583,64
SU 34	Summe Auszahlungen investive Gebarung							2.000,00	6.000,00	1.583,64
SA2	Saldo (2) Geldfluss aus der Investiven Gebarung (33 – 34)							-2.000,00	-6.000,00	-1.583,64
SA3	Saldo (3) Nettofinanzierungssaldo (Saldo 1 + Saldo 2)							8.000,00	-1.000,00	4.609,82
Finanzierungstätigkeit										
SU 35	Summe Einzahlungen aus der Finanzierungstätigkeit							0,00	0,00	0,00
SU 36	Summe Auszahlungen aus der Finanzierungstätigkeit							0,00	0,00	0,00
SA4	Saldo (4) Geldfluss aus der Finanzierungstätigkeit (35 – 36)							0,00	0,00	0,00
SA5	Saldo (5) Geldfluss aus der voranschlagswirksamen Gebarung (Saldo 3 + Saldo 4)							8.000,00	-1.000,00	4.609,82
649	Sonstige Einrichtungen und Maßnahmen									
649000	Sonstige Einrichtungen und Maßnahmen									
Operative Gebarung										
2/649000+813000	Erträge aus der Auflösung von Investitionszuschüssen (Kapitaltransfers)		2127		1.200,00	200,00	175,00			
SU 21 / 31	Summe Erträge / Einzahlungen operative Gebarung				1.200,00	200,00	175,00	0,00	0,00	0,00
1/649000-680000	Planmäßige Abschreibung		2226		1.800,00	1.800,00	1.777,61			
SU 22 / 32	Summe Aufwendungen / Auszahlungen operative Gebarung				1.800,00	1.800,00	1.777,61	0,00	0,00	0,00
SA 0 / SA 1	(0) Nettoergebnis (21 - 22) / (1) Geldfluss operative Gebarung (31 – 32)				-600,00	-1.600,00	-1.602,61	0,00	0,00	0,00

	MVAG	VC QU	Ergebnisvoranschlag			Finanzierungsvoranschlag				
			EH	FH	VA 2024	VA 2023	RA 2022	VA 2024	VA 2023	RA 2022
SA01		Saldo (01) Haushaltsrücklagen (230 - 240)			0,00	0,00	0,00	0,00	0,00	0,00
SA00		Saldo (00) Nettoergebnis nach Haushaltsrücklagen (Saldo 0 + Saldo 01)			-600,00	-1.600,00	-1.602,61			
Investive Gebarung										
SU 33		Summe Einzahlungen investive Gebarung						0,00	0,00	0,00
SU 34		Summe Auszahlungen investive Gebarung						0,00	0,00	0,00
SA2		Saldo (2) Geldfluss aus der Investiven Gebarung (33 – 34)						0,00	0,00	0,00
SA3		Saldo (3) Nettofinanzierungssaldo (Saldo 1 + Saldo 2)						0,00	0,00	0,00
Finanzierungstätigkeit										
SU 35		Summe Einzahlungen aus der Finanzierungstätigkeit						0,00	0,00	0,00
SU 36		Summe Auszahlungen aus der Finanzierungstätigkeit						0,00	0,00	0,00
SA4		Saldo (4) Geldfluss aus der Finanzierungstätigkeit (35 – 36)						0,00	0,00	0,00
SA5		Saldo (5) Geldfluss aus der voranschlagswirksamen Gebarung (Saldo 3 + Saldo 4)						0,00	0,00	0,00

	MVAG VC QU			Ergebnisvoranschlag			Finanzierungsvoranschlag		
	EH	FH		VA 2024	VA 2023	RA 2022	VA 2024	VA 2023	RA 2022
7 Wirtschaftsförderung									
71	Grundlagenverbesserung in der Land- und Forstwirtschaft								
710	Land- und forstwirtschaftlicher Wegebau								
710000	LAND- U FORSTWIRT- SCHAFTLICHER WEGBAU								
Operative Gebarung									
2/710000+813000	Erträge aus der Auflösung von Investitionszuschüssen (Kapitaltransfers)	2127		2.000,00	2.000,00	1.948,63			
6/710000+829910	Zuführung von operativer Gebarung	2116	3116	1	18			9.500,00	
6/710000+871000	Bedarfszuweisungen III Projekte	2121	3121	1	33	2.200,00	2.200,00	2.200,00	3.850,00
6/710000+899000	Entnahmen aus Verrechnungsrücklagen zwischen operativer Gebarung und Projekten	2116		1		10.600,00			
SU 21 / 31	Summe Erträge / Einzahlungen operative Gebarung					14.800,00	13.700,00	5.798,63	2.200,00
1/710000-611000	Instandhaltung der Güterwege	2224	3224		24	8.000,00	7.000,00	13.014,50	8.000,00
1/710000-680000	Planmäßige Abschreibung	2226				85.500,00	83.900,00	173.098,65	
SU 22 / 32	Summe Aufwendungen / Auszahlungen operative Gebarung					93.500,00	90.900,00	186.113,15	8.000,00
SA 0 / SA 1	(0) Nettoergebnis (21 - 22) / (1) Geldfluss operative Gebarung (31 - 32)					-78.700,00	-77.200,00	-180.314,52	-5.800,00
SA01	Saldo (01) Haushaltsrücklagen (230 - 240)					0,00	0,00	0,00	0,00
SA00	Saldo (00) Nettoergebnis nach Haushaltsrücklagen (Saldo 0 + Saldo 01)					-78.700,00	-77.200,00	-180.314,52	
Investive Gebarung									
6/710000+301000	Kapitaltransfers von Ländern, Landesfonds und Landeskammern		3331	1	33			2.200,00	2.200,00
SU 33	Summe Einzahlungen investive Gebarung							2.200,00	2.200,00
5/710000-002000	Straßenbauten		3412	1	40			15.000,00	11.000,00
SU 34	Summe Auszahlungen investive Gebarung							15.000,00	11.000,00
SA2	Saldo (2) Geldfluss aus der Investiven Gebarung (33 - 34)							-12.800,00	-8.800,00
SA3	Saldo (3) Nettofinanzierungssaldo (Saldo 1 + Saldo 2)							-18.600,00	-4.100,00
Finanzierungstätigkeit									
SU 35	Summe Einzahlungen aus der Finanzierungstätigkeit							0,00	0,00
SU 36	Summe Auszahlungen aus der Finanzierungstätigkeit							0,00	0,00
SA4	Saldo (4) Geldfluss aus der Finanzierungstätigkeit (35 - 36)							0,00	0,00
SA5	Saldo (5) Geldfluss aus der voranschlagswirksamen Gebarung (Saldo 3 + Saldo 4)							-18.600,00	-4.100,00
710100	GÜTERWEGEBAU								
Operative Gebarung									
SU 21 / 31	Summe Erträge / Einzahlungen operative Gebarung					0,00	0,00	0,00	0,00

		MVAG		VC QU	Ergebnisvoranschlag			Finanzierungsvoranschlag			
		EH	FH		VA 2024	VA 2023	RA 2022	VA 2024	VA 2023	RA 2022	
1/710100-611000	Instandhaltung von Straßenbauten	2224	3224	24		1.000,00		2.469,17		1.000,00	2.469,17
SU 22 / 32	Summe Aufwendungen / Auszahlungen operative Gebarung				0,00	1.000,00		2.469,17	0,00	1.000,00	2.469,17
SA 0 / SA 1	(0) Nettoergebnis (21 - 22) / (1) Geldfluss operative Gebarung (31 - 32)				0,00	-1.000,00		-2.469,17	0,00	-1.000,00	-2.469,17
SA01	Saldo (01) Haushaltsrücklagen (230 - 240)				0,00	0,00		0,00	0,00	0,00	0,00
SA00	Saldo (00) Nettoergebnis nach Haushaltsrücklagen (Saldo 0 + Saldo 01)				0,00	-1.000,00		-2.469,17			
Investive Gebarung											
SU 33	Summe Einzahlungen investive Gebarung								0,00	0,00	0,00
SU 34	Summe Auszahlungen investive Gebarung								0,00	0,00	0,00
SA2	Saldo (2) Geldfluss aus der Investiven Gebarung (33 - 34)								0,00	0,00	0,00
SA3	Saldo (3) Nettofinanzierungssaldo (Saldo 1 + Saldo 2)								0,00	-1.000,00	-2.469,17
Finanzierungstätigkeit											
SU 35	Summe Einzahlungen aus der Finanzierungstätigkeit								0,00	0,00	0,00
SU 36	Summe Auszahlungen aus der Finanzierungstätigkeit								0,00	0,00	0,00
SA4	Saldo (4) Geldfluss aus der Finanzierungstätigkeit (35 - 36)								0,00	0,00	0,00
SA5	Saldo (5) Geldfluss aus der voranschlagswirksamen Gebarung (Saldo 3 + Saldo 4)								0,00	-1.000,00	-2.469,17
77 Förderung des Tourismus											
770 Einrichtungen zur Förderung des Tourismus											
770000 KAPITALTRANSFERZAHLUNG AN SONST UNTERNEHMEN											
Operative Gebarung											
SU 21 / 31	Summe Erträge / Einzahlungen operative Gebarung				0,00	0,00		0,00	0,00	0,00	0,00
1/770000-776000	Lehrstellenförderung Kommunalsteuer	2233		44	1.500,00	2.000,00		480,72			
SU 22 / 32	Summe Aufwendungen / Auszahlungen operative Gebarung				1.500,00	2.000,00		480,72	0,00	0,00	0,00
SA 0 / SA 1	(0) Nettoergebnis (21 - 22) / (1) Geldfluss operative Gebarung (31 - 32)				-1.500,00	-2.000,00		-480,72	0,00	0,00	0,00
SA01	Saldo (01) Haushaltsrücklagen (230 - 240)				0,00	0,00		0,00	0,00	0,00	0,00
SA00	Saldo (00) Nettoergebnis nach Haushaltsrücklagen (Saldo 0 + Saldo 01)				-1.500,00	-2.000,00		-480,72			
Investive Gebarung											
SU 33	Summe Einzahlungen investive Gebarung								0,00	0,00	0,00
1/770000-776000	Lehrstellenförderung Kommunalsteuer		3433	44					1.500,00	2.000,00	480,72
SU 34	Summe Auszahlungen investive Gebarung								1.500,00	2.000,00	480,72
SA2	Saldo (2) Geldfluss aus der Investiven Gebarung (33 - 34)								-1.500,00	-2.000,00	-480,72
SA3	Saldo (3) Nettofinanzierungssaldo (Saldo 1 + Saldo 2)								-1.500,00	-2.000,00	-480,72
Finanzierungstätigkeit											
SU 35	Summe Einzahlungen aus der Finanzierungstätigkeit								0,00	0,00	0,00
SU 36	Summe Auszahlungen aus der Finanzierungstätigkeit								0,00	0,00	0,00
SA4	Saldo (4) Geldfluss aus der Finanzierungstätigkeit (35 - 36)								0,00	0,00	0,00

		MVAG VC QU			Ergebnisvoranschlag			Finanzierungsvoranschlag		
		EH	FH		VA 2024	VA 2023	RA 2022	VA 2024	VA 2023	RA 2022
SA5	Saldo (5) Geldfluss aus der voranschlagswirksamen Gebarung (Saldo 3 + Saldo 4)							-1.500,00	-2.000,00	-480,72
771	Maßnahmen zur Förderung des Tourismus									
771000	MASSNAHMEN Z FÖRDERUNG DES FREMDENVERKEHRS									
Operative Gebarung										
2/771000+829100	Leihgebühr Plakatständer	2116	3116	18	900,00	400,00	424,00	900,00	400,00	424,00
SU 21 / 31	Summe Erträge / Einzahlungen operative Gebarung				900,00	400,00	424,00	900,00	400,00	424,00
1/771000-400000	Geringwertige Wirtschaftsgüter (Anlagevermögen unter € 800,-)	2221	3221	23	500,00	1.000,00	1.383,56	500,00	1.000,00	1.383,56
1/771000-680000	Planmäßige Abschreibung	2226			200,00	200,00	106,68			
1/771000-757000	Beiträge an Fremdenverkehrsvereine	2234	3234	27	15.000,00	13.000,00	12.842,84	15.000,00	13.000,00	12.842,84
SU 22 / 32	Summe Aufwendungen / Auszahlungen operative Gebarung				15.700,00	14.200,00	14.333,08	15.500,00	14.000,00	14.226,40
SA 0 / SA 1	(0) Nettoergebnis (21 - 22) / (1) Geldfluss operative Gebarung (31 - 32)				-14.800,00	-13.800,00	-13.909,08	-14.600,00	-13.600,00	-13.802,40
SA01	Saldo (01) Haushaltsrücklagen (230 - 240)				0,00	0,00	0,00	0,00	0,00	0,00
SA00	Saldo (00) Nettoergebnis nach Haushaltsrücklagen (Saldo 0 + Saldo 01)				-14.800,00	-13.800,00	-13.909,08			
Investive Gebarung										
SU 33	Summe Einzahlungen investive Gebarung							0,00	0,00	0,00
1/771000-042000	Amts-, Betriebs- und Geschäftsausstattung		3415	2 41						3.200,40
SU 34	Summe Auszahlungen investive Gebarung							0,00	0,00	3.200,40
SA2	Saldo (2) Geldfluss aus der Investiven Gebarung (33 - 34)							0,00	0,00	-3.200,40
SA3	Saldo (3) Nettofinanzierungssaldo (Saldo 1 + Saldo 2)							-14.600,00	-13.600,00	-17.002,80
Finanzierungstätigkeit										
SU 35	Summe Einzahlungen aus der Finanzierungstätigkeit							0,00	0,00	0,00
SU 36	Summe Auszahlungen aus der Finanzierungstätigkeit							0,00	0,00	0,00
SA4	Saldo (4) Geldfluss aus der Finanzierungstätigkeit (35 - 36)							0,00	0,00	0,00
SA5	Saldo (5) Geldfluss aus der voranschlagswirksamen Gebarung (Saldo 3 + Saldo 4)							-14.600,00	-13.600,00	-17.002,80

	MVAG	VC	QU	Ergebnisvoranschlag			Finanzierungsvoranschlag			
				EH	FH	VA 2024	VA 2023	RA 2022	VA 2024	VA 2023
8 Dienstleistungen										
81	Öffentliche Einrichtungen (soweit nicht dem Abschnitt 85 zuzuordnen)									
815	Park- und Gartenanlagen, Kinderspielplätze									
815000	PARK- U GARTENANLAGEN, KINDERSPIELPLÄTZE									
Operative Gebarung										
2/815000+829000	AMS NÖ Beihilfe für Aushilfen	2116	3116	18			3.981,26		3.981,26	
6/815000+829910	Zuführung von operativer Gebarung	2116	3116	1 18			15.948,18		15.948,18	
SU 21 / 31	Summe Erträge / Einzahlungen operative Gebarung				0,00	0,00	19.929,44	0,00	0,00	19.929,44
1/815000-400000	Geringwertige Wirtschaftsgüter (Anlagevermögen unter € 800,-)	2221	3221	23	1.000,00	1.000,00	31,90	1.000,00	1.000,00	31,90
1/815000-511000	Bezüge VB Arbeiter	2211	3211	20	46.700,00	40.500,00	39.233,60	46.700,00	40.500,00	39.233,60
1/815000-523000	Bezüge sonstige Arbeiter	2211	3211	20	117.700,00	110.000,00	98.898,74	117.700,00	110.000,00	98.898,74
1/815000-580000	DGB zum Ausgleichsfonds	2212	3212	20	5.200,00	6.000,00	5.356,10	5.200,00	6.000,00	5.356,10
1/815000-582000	DGB Sozialversicherung	2212	3212	20	38.200,00	36.400,00	31.898,76	38.200,00	36.400,00	31.898,76
1/815000-610000	Instandhaltung von Grund und Boden	2224	3224	24	20.000,00	44.000,00	17.865,21	20.000,00	44.000,00	17.865,21
1/815000-618000	Instandhaltung der Kinderspielplätze und Parkbänke	2224	3224	24	8.000,00	15.000,00	15.482,62	8.000,00	15.000,00	15.482,62
1/815000-680000	Planmäßige Abschreibung	2226			11.500,00	10.100,00	10.092,86			
1/815000-711000	Gebühren für die Benützung von Gemeindeeinrichtungen und Anlagen gemäß FAG	2225	3225	24			51,80			51,80
1/815000-728100	Entgelte für Müllentsorgung	2225	3225	24	3.500,00	3.000,00	3.059,20	3.500,00	3.000,00	3.059,20
5/815000-729910	Zuführung zu anderem Projekt	2225	3225	1 24		9.300,00			9.300,00	
SU 22 / 32	Summe Aufwendungen / Auszahlungen operative Gebarung				251.800,00	275.300,00	221.970,79	240.300,00	265.200,00	211.877,93
SA 0 / SA 1	(0) Nettoergebnis (21 - 22) / (1) Geldfluss operative Gebarung (31 - 32)				-251.800,00	-275.300,00	-202.041,35	-240.300,00	-265.200,00	-191.948,49
SA01	Saldo (01) Haushaltsrücklagen (230 - 240)				0,00	0,00	0,00	0,00	0,00	0,00
SA00	Saldo (00) Nettoergebnis nach Haushaltsrücklagen (Saldo 0 + Saldo 01)				-251.800,00	-275.300,00	-202.041,35			
Investive Gebarung										
SU 33	Summe Einzahlungen investive Gebarung						0,00	0,00	0,00	
1/815000-006000	Aufforstung		3412	2 40				1.500,00		24.556,60
5/815000-050000	Neubau Kinderspielplatz		3412	1 40						15.948,18
SU 34	Summe Auszahlungen investive Gebarung						1.500,00	0,00	40.504,78	
SA2	Saldo (2) Geldfluss aus der Investiven Gebarung (33 - 34)						-1.500,00	0,00	-40.504,78	
SA3	Saldo (3) Nettofinanzierungssaldo (Saldo 1 + Saldo 2)						-241.800,00	-265.200,00	-232.453,27	
Finanzierungstätigkeit										
SU 35	Summe Einzahlungen aus der Finanzierungstätigkeit						0,00	0,00	0,00	
SU 36	Summe Auszahlungen aus der Finanzierungstätigkeit						0,00	0,00	0,00	
SA4	Saldo (4) Geldfluss aus der Finanzierungstätigkeit (35 - 36)						0,00	0,00	0,00	

		MVAG VC QU			Ergebnisvoranschlag			Finanzierungsvoranschlag		
		EH	FH		VA 2024	VA 2023	RA 2022	VA 2024	VA 2023	RA 2022
SA5	Saldo (5) Geldfluss aus der voranschlagswirksamen Gebarung (Saldo 3 + Saldo 4)							-241.800,00	-265.200,00	-232.453,27
816	Öffentliche Beleuchtung und öffentliche Uhren									
816000	ÖFF. BELEUCHTUNG UND UHREN									
	Operative Gebarung									
6/816000+829910	Zuführung von operativer Gebarung	2116	3116	1 18		30.000,00	39.153,38		30.000,00	39.153,38
6/816000+899000	Entnahmen aus Verrechnungsrücklagen zwischen operativer Gebarung und Projekten	2116		1	99.000,00					
SU 21 / 31	Summe Erträge / Einzahlungen operative Gebarung				99.000,00	30.000,00	39.153,38	0,00	30.000,00	39.153,38
1/816000-619000	Instandhaltung der Straßenbeleuchtung	2224	3224	24	90.000,00	70.000,00	72.086,69	90.000,00	70.000,00	72.086,69
1/816000-680000	Planmäßige Abschreibung	2226			19.800,00	17.200,00	17.992,62			
SU 22 / 32	Summe Aufwendungen / Auszahlungen operative Gebarung				109.800,00	87.200,00	90.079,31	90.000,00	70.000,00	72.086,69
SA 0 / SA 1	(0) Nettoergebnis (21 - 22) / (1) Geldfluss operative Gebarung (31 – 32)				-10.800,00	-57.200,00	-50.925,93	-90.000,00	-40.000,00	-32.933,31
SA01	Saldo (01) Haushaltsrücklagen (230 - 240)				0,00	0,00	0,00	0,00	0,00	0,00
SA00	Saldo (00) Nettoergebnis nach Haushaltsrücklagen (Saldo 0 + Saldo 01)				-10.800,00	-57.200,00	-50.925,93			
	Investive Gebarung									
6/816000+300000	Kapitaltransfers von Bund, Bundesfonds und Bundeskammern		3331	1				114.700,00		
6/816000+301000	Kapitaltransfers von Ländern, Landesfonds und Landeskammern		3331	1				30.900,00		
SU 33	Summe Einzahlungen investive Gebarung							145.600,00	0,00	0,00
5/816000-050000	Errichtung und Erweiterung der Straßenbeleuchtung		3412	1 40				214.600,00	30.000,00	39.153,38
SU 34	Summe Auszahlungen investive Gebarung							214.600,00	30.000,00	39.153,38
SA2	Saldo (2) Geldfluss aus der Investiven Gebarung (33 – 34)							-69.000,00	-30.000,00	-39.153,38
SA3	Saldo (3) Nettofinanzierungssaldo (Saldo 1 + Saldo 2)							-159.000,00	-70.000,00	-72.086,69
	Finanzierungstätigkeit									
SU 35	Summe Einzahlungen aus der Finanzierungstätigkeit							0,00	0,00	0,00
SU 36	Summe Auszahlungen aus der Finanzierungstätigkeit							0,00	0,00	0,00
SA4	Saldo (4) Geldfluss aus der Finanzierungstätigkeit (35 – 36)							0,00	0,00	0,00
SA5	Saldo (5) Geldfluss aus der voranschlagswirksamen Gebarung (Saldo 3 + Saldo 4)							-159.000,00	-70.000,00	-72.086,69
817	Friedhöfe (einschließlich Einsegnungshallen und Krematorien)									
817000	FRIEDHÖFE									
	Operative Gebarung									
2/817000+828000	Kostenersatz für Firmen	2116	3116	18	7.000,00	7.000,00	5.610,00	7.000,00	7.000,00	5.610,00
2/817000+852000	Grabstellengebühren	2113	3113	12	20.000,00	18.000,00	15.967,83	20.000,00	18.000,00	14.112,83

	MVAG	VC QU	Ergebnisvoranschlag			Finanzierungsvoranschlag				
			EH	FH	VA 2024	VA 2023	RA 2022	VA 2024	VA 2023	RA 2022
2/817000+852100	Begräbnis- und Leichenkammergebühren	2113	3113	12	30.000,00	25.000,00	23.635,00	30.000,00	25.000,00	23.635,00
SU 21 / 31	Summe Erträge / Einzahlungen operative Gebarung				57.000,00	50.000,00	45.212,83	57.000,00	50.000,00	43.357,83
1/817000-400000	Geringwertige Wirtschaftsgüter (Anlagevermögen unter € 800,-)	2221	3221	23	300,00	200,00		300,00	200,00	
1/817000-600000	Strom	2222	3222	24	4.000,00	9.800,00	2.796,14	4.000,00	9.800,00	2.796,14
1/817000-613000	Instandhaltung der Wege (Friedhofsabfälle)	2224	3224	24	1.000,00	2.000,00	532,80	1.000,00	2.000,00	532,80
1/817000-614000	Instandhaltung der Aufbahrungshalle	2224	3224	24	30.000,00	1.000,00	54,16	30.000,00	1.000,00	54,16
1/817000-619000	Instandhaltung der Friedhofsanlage	2224	3224	24	45.000,00	3.000,00	2.256,72	45.000,00	3.000,00	2.256,72
1/817000-670000	Versicherungen	2222	3222	24	300,00	300,00	224,34	300,00	300,00	224,34
1/817000-680000	Planmäßige Abschreibung	2226			900,00					
1/817000-710000	Steuern und Abgaben	2225	3225	24	500,00	500,00	410,34	500,00	500,00	410,34
1/817000-720000	Vergütung Hauptverwaltung	2225	3225	24	3.000,00	3.000,00	3.000,00	3.000,00	3.000,00	3.000,00
1/817000-728000	Leistungen Steinmetz	2225	3225	24	7.000,00	7.000,00	5.964,00	7.000,00	7.000,00	5.964,00
1/817000-728100	Leistungen Totengräber	2225	3225	24	18.000,00	15.000,00	14.481,00	18.000,00	15.000,00	14.481,00
SU 22 / 32	Summe Aufwendungen / Auszahlungen operative Gebarung				110.000,00	41.800,00	29.719,50	109.100,00	41.800,00	29.719,50
SA 0 / SA 1	(0) Nettoergebnis (21 - 22) / (1) Geldfluss operative Gebarung (31 - 32)				-53.000,00	8.200,00	15.493,33	-52.100,00	8.200,00	13.638,33
SA01	Saldo (01) Haushaltsrücklagen (230 - 240)				0,00	0,00	0,00	0,00	0,00	0,00
SA00	Saldo (00) Nettoergebnis nach Haushaltsrücklagen (Saldo 0 + Saldo 01)				-53.000,00	8.200,00	15.493,33			
Investive Gebarung										
SU 33	Summe Einzahlungen investive Gebarung							0,00	0,00	0,00
1/817000-006000	Neuanlage von Wegen, Mauern,...		3412	2 40					30.000,00	
SU 34	Summe Auszahlungen investive Gebarung							0,00	30.000,00	0,00
SA2	Saldo (2) Geldfluss aus der Investiven Gebarung (33 - 34)							0,00	-30.000,00	0,00
SA3	Saldo (3) Nettofinanzierungssaldo (Saldo 1 + Saldo 2)							-52.100,00	-21.800,00	13.638,33
Finanzierungstätigkeit										
SU 35	Summe Einzahlungen aus der Finanzierungstätigkeit							0,00	0,00	0,00
SU 36	Summe Auszahlungen aus der Finanzierungstätigkeit							0,00	0,00	0,00
SA4	Saldo (4) Geldfluss aus der Finanzierungstätigkeit (35 - 36)							0,00	0,00	0,00
SA5	Saldo (5) Geldfluss aus der voranschlagswirksamen Gebarung (Saldo 3 + Saldo 4)							-52.100,00	-21.800,00	13.638,33
82	Betriebsähnliche Einrichtungen und Betriebe									
820	Wirtschaftshöfe									
820000	BAUHOF									
Operative Gebarung										
2/820000+828000	Rückersätze von Aufwendungen	2116	3116	18			1.232,08			1.232,08
6/820000+829910	Sonstige Erträge	2116	3116	1 18		35.600,00			35.600,00	
SU 21 / 31	Summe Erträge / Einzahlungen operative Gebarung				0,00	35.600,00	1.232,08	0,00	35.600,00	1.232,08

		MVAG		VC QU	Ergebnisvoranschlag			Finanzierungsvoranschlag		
		EH	FH		VA 2024	VA 2023	RA 2022	VA 2024	VA 2023	RA 2022
1/820000-400000	Geringwertige Wirtschaftsgüter (Anlagevermögen unter € 800,-)	2221	3221	23	5.000,00	5.000,00	4.794,91	5.000,00	5.000,00	4.794,91
1/820000-402000	Diverses Verbrauchsmaterial	2221	3221	23	8.000,00	8.000,00	9.836,43	8.000,00	8.000,00	9.836,43
1/820000-452000	Treibstoffe	2221	3221	23	10.000,00	13.000,00	14.210,53	10.000,00	13.000,00	14.210,53
1/820000-454000	Reinigungsmittel	2221	3221	23	3.000,00	3.000,00	5.414,59	3.000,00	3.000,00	5.414,59
1/820000-511000	Bezüge VB Arbeiter	2211	3211	20	32.100,00	28.500,00	28.347,23	32.100,00	28.500,00	28.347,23
1/820000-580000	DGB zum Ausgleichsfonds	2212	3212	20	1.200,00	1.100,00	1.090,11	1.200,00	1.100,00	1.090,11
1/820000-582000	DGB Sozialversicherung	2212	3212	20	6.200,00	6.000,00	5.863,70	6.200,00	6.000,00	5.863,70
1/820000-582900	Abfertigungsauslagerung	2212	3212	20	5.500,00	5.500,00	4.332,10	5.500,00	5.500,00	4.332,10
1/820000-600000	Strom	2222	3222	24	3.000,00	2.000,00	-60,19	3.000,00	2.000,00	-60,19
1/820000-614000	Instandhaltung des Gebäudes	2224	3224	24	1.500,00	2.000,00	2.118,78	1.500,00	2.000,00	2.118,78
1/820000-616000	Instandhaltung der Maschinen	2224	3224	24	15.000,00	17.500,00	21.350,72	15.000,00	17.500,00	21.350,72
1/820000-617000	Instandhaltung der Fahrzeuge	2224	3224	24	12.000,00	12.000,00	11.906,95	12.000,00	12.000,00	11.906,95
1/820000-618000	Instandhaltung der Einrichtung	2224	3224	24	500,00	1.000,00	951,91	500,00	1.000,00	951,91
1/820000-631000	Telefon- und Rundfunkgebühren	2222	3222	24	500,00	400,00	380,02	500,00	400,00	380,02
1/820000-670000	Versicherungen	2222	3222	24	6.000,00	7.000,00	6.574,61	6.000,00	7.000,00	6.574,61
1/820000-680000	Planmäßige Abschreibung	2226			16.800,00	11.300,00	12.216,46			
1/820000-710000	Steuern und Abgaben	2225	3225	24	900,00	900,00	743,40	900,00	900,00	743,40
1/820000-728000	Reinigung Arbeitskleidung	2225	3225	24	9.500,00	8.000,00	8.147,09	9.500,00	8.000,00	8.147,09
SU 22 / 32	Summe Aufwendungen / Auszahlungen operative Gebarung				136.700,00	132.200,00	138.219,35	119.900,00	120.900,00	126.002,89
SA 0 / SA 1	(0) Nettoergebnis (21 - 22) / (1) Geldfluss operative Gebarung (31 - 32)				-136.700,00	-96.600,00	-136.987,27	-119.900,00	-85.300,00	-124.770,81
SA01	Saldo (01) Haushaltsrücklagen (230 - 240)				0,00	0,00	0,00	0,00	0,00	0,00
SA00	Saldo (00) Nettoergebnis nach Haushaltsrücklagen (Saldo 0 + Saldo 01)				-136.700,00	-96.600,00	-136.987,27			
Investive Gebarung										
SU 33	Summe Einzahlungen investive Gebarung							0,00	0,00	0,00
1/820000-020000	Ankauf von Maschinen		3414	2 41				5.000,00		19.720,80
5/820000-020000	Maschinen und maschinelle Anlagen		3414	1 41					35.600,00	
1/820000-040000	Ankauf von Fahrzeugen		3414	2 41						2.826,00
SU 34	Summe Auszahlungen investive Gebarung							5.000,00	35.600,00	22.546,80
SA2	Saldo (2) Geldfluss aus der Investiven Gebarung (33 - 34)							-5.000,00	-35.600,00	-22.546,80
SA3	Saldo (3) Nettofinanzierungssaldo (Saldo 1 + Saldo 2)							-124.900,00	-120.900,00	-147.317,61
Finanzierungstätigkeit										
SU 35	Summe Einzahlungen aus der Finanzierungstätigkeit							0,00	0,00	0,00
SU 36	Summe Auszahlungen aus der Finanzierungstätigkeit							0,00	0,00	0,00
SA4	Saldo (4) Geldfluss aus der Finanzierungstätigkeit (35 - 36)							0,00	0,00	0,00
SA5	Saldo (5) Geldfluss aus der voranschlagswirksamen Gebarung (Saldo 3 + Saldo 4)							-124.900,00	-120.900,00	-147.317,61

		MVAG		VC QU	Ergebnisvoranschlag			Finanzierungsvoranschlag		
		EH	FH		VA 2024	VA 2023	RA 2022	VA 2024	VA 2023	RA 2022
828	Sonstige Märkte									
828000	Sonstige Märkte									
Operative Gebarung										
2/828000+852000	Marktstandgebühren	2113	3113	12	700,00	500,00	399,00	700,00	500,00	399,00
SU 21 / 31	Summe Erträge / Einzahlungen operative Gebarung				700,00	500,00	399,00	700,00	500,00	399,00
1/828000-729000	sonstige Ausgaben	2225	3225	24	400,00	400,00	320,00	400,00	400,00	320,00
SU 22 / 32	Summe Aufwendungen / Auszahlungen operative Gebarung				400,00	400,00	320,00	400,00	400,00	320,00
SA 0 / SA 1	(0) Nettoergebnis (21 - 22) / (1) Geldfluss operative Gebarung (31 - 32)				300,00	100,00	79,00	300,00	100,00	79,00
SA01	Saldo (01) Haushaltsrücklagen (230 - 240)				0,00	0,00	0,00	0,00	0,00	0,00
SA00	Saldo (00) Nettoergebnis nach Haushaltsrücklagen (Saldo 0 + Saldo 01)				300,00	100,00	79,00			
Investive Gebarung										
SU 33	Summe Einzahlungen investive Gebarung							0,00	0,00	0,00
SU 34	Summe Auszahlungen investive Gebarung							0,00	0,00	0,00
SA2	Saldo (2) Geldfluss aus der Investiven Gebarung (33 - 34)							0,00	0,00	0,00
SA3	Saldo (3) Nettofinanzierungssaldo (Saldo 1 + Saldo 2)							300,00	100,00	79,00
Finanzierungstätigkeit										
SU 35	Summe Einzahlungen aus der Finanzierungstätigkeit							0,00	0,00	0,00
SU 36	Summe Auszahlungen aus der Finanzierungstätigkeit							0,00	0,00	0,00
SA4	Saldo (4) Geldfluss aus der Finanzierungstätigkeit (35 - 36)							0,00	0,00	0,00
SA5	Saldo (5) Geldfluss aus der voranschlagswirksamen Gebarung (Saldo 3 + Saldo 4)							300,00	100,00	79,00
84	Liegenschaften, Wohn- und Geschäftsgebäude									
840	Grundbesitz									
840000	Grundbesitz									
Operative Gebarung										
2/840000+811000	Erlöse aus Verpachtung	2115	3115	14	15.000,00	18.000,00	12.081,72	15.000,00	18.000,00	12.081,72
2/840000+828000	Ersätze für Grundinanspruchnahme	2116	3116	18	360.000,00	173.000,00	172.971,48	360.000,00	173.000,00	172.971,48
2/840000+891000	Sonstige Wertaufholungen / Bestandsvermehrungen am kurzfristigen und langfristigen Vermögen	2117					105.967,01			
SU 21 / 31	Summe Erträge / Einzahlungen operative Gebarung				375.000,00	191.000,00	291.020,21	375.000,00	191.000,00	185.053,20
1/840000-600000	Strom	2222	3222	24	700,00	2.600,00	757,92	700,00	2.600,00	757,92
1/840000-683000	Verluste aus dem Abgang von Sachanlagen und immateriellen Vermögenswerten	2226					41.027,00			
1/840000-710000	Steuern und Abgaben	2225	3225	24	15.000,00	18.000,00	19.689,50	15.000,00	18.000,00	19.689,50
5/840000-729910	Zuführung zu anderem Projekt	2225	3225	24		28.800,00			28.800,00	

		MVAG		VC QU	Ergebnisvoranschlag			Finanzierungsvoranschlag			
		EH	FH		VA 2024	VA 2023	RA 2022	VA 2024	VA 2023	RA 2022	
5/840000-799000	Zuweisungen an Verrechnungsrücklagen zwischen operativer Gebarung und Projekten	2225		1	217.000,00						
SU 22 / 32	Summe Aufwendungen / Auszahlungen operative Gebarung				232.700,00	49.400,00	61.474,42	15.700,00	49.400,00	20.447,42	
SA 0 / SA 1	(0) Nettoergebnis (21 - 22) / (1) Geldfluss operative Gebarung (31 - 32)				142.300,00	141.600,00	229.545,79	359.300,00	141.600,00	164.605,78	
SA01	Saldo (01) Haushaltsrücklagen (230 - 240)				0,00	0,00	0,00	0,00	0,00	0,00	
SA00	Saldo (00) Nettoergebnis nach Haushaltsrücklagen (Saldo 0 + Saldo 01)				142.300,00	141.600,00	229.545,79				
Investive Gebarung											
6/840000+001000	Verkauf von Grundstücken			3312 1 30				487.000,00	240.000,00	175.215,50	
SU 33	Summe Einzahlungen investive Gebarung							487.000,00	240.000,00	175.215,50	
1/840000-001000	Ankauf von Grundstücken			3412 2 40				63.000,00	63.000,00	62.340,00	
SU 34	Summe Auszahlungen investive Gebarung							63.000,00	63.000,00	62.340,00	
SA2	Saldo (2) Geldfluss aus der Investiven Gebarung (33 - 34)							424.000,00	177.000,00	112.875,50	
SA3	Saldo (3) Nettofinanzierungssaldo (Saldo 1 + Saldo 2)							783.300,00	318.600,00	277.481,28	
Finanzierungstätigkeit											
SU 35	Summe Einzahlungen aus der Finanzierungstätigkeit							0,00	0,00	0,00	
SU 36	Summe Auszahlungen aus der Finanzierungstätigkeit							0,00	0,00	0,00	
SA4	Saldo (4) Geldfluss aus der Finanzierungstätigkeit (35 - 36)							0,00	0,00	0,00	
SA5	Saldo (5) Geldfluss aus der voranschlagswirksamen Gebarung (Saldo 3 + Saldo 4)							783.300,00	318.600,00	277.481,28	
842	Waldbesitz (soweit nicht bei 866)										
842000	WALDBESITZ										
Operative Gebarung											
2/842000+810000	Erlöse aus Holzverkauf	2114	3114	13				1.100,00		1.100,00	
SU 21 / 31	Summe Erträge / Einzahlungen operative Gebarung				0,00	0,00	1.100,00	0,00	0,00	1.100,00	
1/842000-610000	Instandhaltung von Grund und Boden	2224	3224	24			1.000,00		1.000,00		
1/842000-710000	Steuern und Abgaben	2225	3225	24	100,00	100,00		100,00	100,00		
SU 22 / 32	Summe Aufwendungen / Auszahlungen operative Gebarung				100,00	1.100,00	0,00	100,00	1.100,00	0,00	
SA 0 / SA 1	(0) Nettoergebnis (21 - 22) / (1) Geldfluss operative Gebarung (31 - 32)				-100,00	-1.100,00	1.100,00	-100,00	-1.100,00	1.100,00	
SA01	Saldo (01) Haushaltsrücklagen (230 - 240)				0,00	0,00	0,00	0,00	0,00	0,00	
SA00	Saldo (00) Nettoergebnis nach Haushaltsrücklagen (Saldo 0 + Saldo 01)				-100,00	-1.100,00	1.100,00				
Investive Gebarung											
SU 33	Summe Einzahlungen investive Gebarung							0,00	0,00	0,00	
SU 34	Summe Auszahlungen investive Gebarung							0,00	0,00	0,00	
SA2	Saldo (2) Geldfluss aus der Investiven Gebarung (33 - 34)							0,00	0,00	0,00	
SA3	Saldo (3) Nettofinanzierungssaldo (Saldo 1 + Saldo 2)							-100,00	-1.100,00	1.100,00	
Finanzierungstätigkeit											
SU 35	Summe Einzahlungen aus der Finanzierungstätigkeit							0,00	0,00	0,00	

	MVAG	VC	QU	Ergebnisvoranschlag			Finanzierungsvoranschlag			
				EH	FH	VA 2024	VA 2023	RA 2022	VA 2024	VA 2023
SU 36										
SA4										
SA5										
85										
850										
850000										
Operative Gebarung										
2/850000+852100										
2/850000+852200										
SU 21 / 31										
SU 22 / 32										
SA 0 / SA 1										
SA01										
SA00										
Investive Gebarung										
SU 33										
SU 34										
SA2										
SA3										
Finanzierungstätigkeit										
SU 35										
SU 36										
SA4										
SA5										
851										
851000										
Operative Gebarung										
2/851000+813000										
6/851000+829910										
2/851000+852100										
2/851000+860000										
6/851000+899000										
SU 21 / 31										

		MVAG		VC QU	Ergebnisvoranschlag			Finanzierungsvoranschlag		
		EH	FH		VA 2024	VA 2023	RA 2022	VA 2024	VA 2023	RA 2022
1/851000-400000	Geringwertige Wirtschaftsgüter (Anlagevermögen unter € 800,-)	2221	3221	23	700,00	700,00	860,20	700,00	700,00	860,20
1/851000-402000	Diverses Verbrauchsmaterial	2221	3221	23	500,00	1.000,00	296,89	500,00	1.000,00	296,89
1/851000-454000	Reinigungsmittel	2221	3221	23	700,00	2.000,00	464,09	700,00	2.000,00	464,09
1/851000-456000	Büromaterial	2221	3221	23	100,00	300,00		100,00	300,00	
1/851000-510000	Bezüge VB Angestellte	2211	3211	20	26.400,00	23.500,00	22.376,38	26.400,00	23.500,00	22.376,38
1/851000-511000	Bezüge VB Arbeiter	2211	3211	20	90.800,00	78.500,00	75.764,26	90.800,00	78.500,00	75.764,26
1/851000-580000	DGB zum Ausgleichsfonds	2212	3212	20	4.300,00	3.800,00	3.766,87	4.300,00	3.800,00	3.766,87
1/851000-582000	DGB Sozialversicherung	2212	3212	20	24.700,00	20.000,00	18.902,75	24.700,00	20.000,00	18.902,75
1/851000-600000	Strom	2222	3222	24	60.000,00	90.000,00	33.789,92	60.000,00	90.000,00	33.789,92
1/851000-613000	Instandhaltung Kanalanlage	2224	3224	24	20.000,00	24.000,00	24.632,21	20.000,00	24.000,00	24.632,21
1/851000-618000	Instandhaltung der Einrichtung	2224	3224	24	500,00	500,00	39,64	500,00	500,00	39,64
1/851000-619000	Instandhaltung der Kläranlage	2224	3224	24	40.000,00	60.000,00	58.523,26	40.000,00	60.000,00	58.523,26
1/851000-631000	Telefon- und Rundfunkgebühren	2222	3222	24	1.200,00	1.000,00	1.126,83	1.200,00	1.000,00	1.126,83
1/851000-650000	Tilgung Zinsen	2241	3241	25	13.400,00	4.700,00	9.988,66	13.400,00	4.700,00	9.988,66
1/851000-670000	Versicherungen	2222	3222	24	2.300,00	1.000,00	913,84	2.300,00	1.000,00	913,84
1/851000-680000	Planmäßige Abschreibung	2226			199.400,00	193.600,00	191.261,97			
1/851000-700000	Miet- und Pachtaufwand	2223	3223	24		200,00			200,00	
1/851000-710000	Steuern und Abgaben	2225	3225	24	13.000,00	14.000,00	13.880,29	13.000,00	14.000,00	13.880,29
1/851000-720000	Vergütung Hauptverwaltung	2225	3225	24	10.000,00	10.000,00	10.000,00	10.000,00	10.000,00	10.000,00
1/851000-724000	Reisegebühren	2225	3225	24	100,00	100,00		100,00	100,00	
1/851000-726000	Mitgliedsbeiträge an Institutionen	2225	3225	24	200,00	200,00	175,00	200,00	200,00	175,00
1/851000-728000	Klärschlamm Entsorgung	2225	3225	24	12.000,00			12.000,00		
1/851000-729910	Zuführung an investive Gebarung	2225	3225	24		77.400,00			77.400,00	
5/851000-729910	Rückführung an operative Gebarung	2225	3225	1 24			4.231,23			4.231,23
1/851000-799000	Zuweisungen an Verrechnungsrücklagen zwischen operativer Gebarung und Projekten	2225			77.400,00					
SU 22 / 32	Summe Aufwendungen / Auszahlungen operative Gebarung				597.700,00	606.500,00	470.994,29	320.900,00	412.900,00	279.732,32
SA 0 / SA 1	(0) Nettoergebnis (21 - 22) / (1) Geldfluss operative Gebarung (31 - 32)				236.100,00	144.500,00	191.054,75	297.100,00	201.500,00	242.177,20
SA01	Saldo (01) Haushaltsrücklagen (230 - 240)				0,00	0,00	0,00	0,00	0,00	0,00
SA00	Saldo (00) Nettoergebnis nach Haushaltsrücklagen (Saldo 0 + Saldo 01)				236.100,00	144.500,00	191.054,75			
Investive Gebarung										
2/851000+300000	Kapitaltransfers von Bund, Bundesfonds und Bundeskammern		3331	33						19.743,26
6/851000+305000	Kapitaltransfers von Unternehmen (ohne Finanzunternehmen)		3333	1 34						38.792,09

		MVAG		VC	QU	Ergebnisvoranschlag			Finanzierungsvoranschlag		
		EH	FH			VA 2024	VA 2023	RA 2022	VA 2024	VA 2023	RA 2022
2/851000+307000	Kapitaltransfers von privaten Haushalten und privaten Organisationen ohne Erwerbszweck und andere		3334		34				25.000,00	50.000,00	2.858,34
SU 33	Summe Einzahlungen investive Gebarung								25.000,00	50.000,00	61.393,69
5/851000-006000	Erweiterung und Erneuerung der Kanalanlage		3412	1	40				1.000.000,00	310.000,00	318.146,24
1/851000-020000	Ankauf von Maschinen		3414	2	41					1.200,00	
5/851000-040000	Fahrzeuge		3414	1	41						35.988,00
1/851000-042000	Amts-, Betriebs- und Geschäftsausstattung		3415	2	41				1.000,00		1.073,00
5/851000-070000	Leitungskataster		3411	1	42						3.055,63
SU 34	Summe Auszahlungen investive Gebarung								1.001.000,00	311.200,00	358.262,87
SA2	Saldo (2) Geldfluss aus der Investiven Gebarung (33 – 34)								-976.000,00	-261.200,00	-296.869,18
SA3	Saldo (3) Nettofinanzierungssaldo (Saldo 1 + Saldo 2)								-678.900,00	-59.700,00	-54.691,98
Finanzierungstätigkeit											
6/851000+341000	Investitionsdarlehen von Ländern, Landesfonds und Landeskammern		3511	1	54						4.231,23
6/851000+346000	Investitionsdarlehen von Finanzunternehmen		3514	1	55				1.000.000,00	312.000,00	283.500,00
SU 35	Summe Einzahlungen aus der Finanzierungstätigkeit								1.000.000,00	312.000,00	287.731,23
1/851000-346000	Tilgung Darlehen		3614		65				149.700,00	113.100,00	93.754,85
SU 36	Summe Auszahlungen aus der Finanzierungstätigkeit								149.700,00	113.100,00	93.754,85
SA4	Saldo (4) Geldfluss aus der Finanzierungstätigkeit (35 – 36)								850.300,00	198.900,00	193.976,38
SA5	Saldo (5) Geldfluss aus der voranschlagswirksamen Gebarung (Saldo 3 + Saldo 4)								171.400,00	139.200,00	139.284,40
851001	Abwasserbeseitigungsanlage Fahrzeug										
Operative Gebarung											
6/851001+829910	Zuführung von and. investivem Vorhaben	2116	3116		18				35.988,00		35.988,00
SU 21 / 31	Summe Erträge / Einzahlungen operative Gebarung					0,00	0,00	35.988,00	0,00	0,00	35.988,00
SU 22 / 32	Summe Aufwendungen / Auszahlungen operative Gebarung					0,00	0,00	0,00	0,00	0,00	0,00
SA 0 / SA 1	(0) Nettoergebnis (21 - 22) / (1) Geldfluss operative Gebarung (31 – 32)					0,00	0,00	35.988,00	0,00	0,00	35.988,00
SA01	Saldo (01) Haushaltsrücklagen (230 - 240)					0,00	0,00	0,00	0,00	0,00	0,00
SA00	Saldo (00) Nettoergebnis nach Haushaltsrücklagen (Saldo 0 + Saldo 01)					0,00	0,00	35.988,00			
Investive Gebarung											
SU 33	Summe Einzahlungen investive Gebarung								0,00	0,00	0,00
SU 34	Summe Auszahlungen investive Gebarung								0,00	0,00	0,00
SA2	Saldo (2) Geldfluss aus der Investiven Gebarung (33 – 34)								0,00	0,00	0,00
SA3	Saldo (3) Nettofinanzierungssaldo (Saldo 1 + Saldo 2)								0,00	0,00	35.988,00

	MVAG	VC QU	Ergebnisvoranschlag			Finanzierungsvoranschlag		
			EH	FH	VA 2024	VA 2023	RA 2022	VA 2024
Finanzierungstätigkeit								
SU 35			Summe Einzahlungen aus der Finanzierungstätigkeit			0,00	0,00	0,00
SU 36			Summe Auszahlungen aus der Finanzierungstätigkeit			0,00	0,00	0,00
SA4			Saldo (4) Geldfluss aus der Finanzierungstätigkeit (35 – 36)			0,00	0,00	0,00
SA5			Saldo (5) Geldfluss aus der voranschlagswirksamen Gebarung (Saldo 3 + Saldo 4)			0,00	0,00	35.988,00
851010	KANAL Dürnkrot							
Operative Gebarung								
SU 21 / 31			Summe Erträge / Einzahlungen operative Gebarung			0,00	0,00	0,00
1/851010-680000			Planmäßige Abschreibung	2226	28.800,00	25.300,00	25.260,64	
SU 22 / 32			Summe Aufwendungen / Auszahlungen operative Gebarung			28.800,00	25.300,00	25.260,64
SA 0 / SA 1			(0) Nettoergebnis (21 - 22) / (1) Geldfluss operative Gebarung (31 – 32)			-28.800,00	-25.300,00	-25.260,64
SA01			Saldo (01) Haushaltsrücklagen (230 - 240)			0,00	0,00	0,00
SA00			Saldo (00) Nettoergebnis nach Haushaltsrücklagen (Saldo 0 + Saldo 01)			-28.800,00	-25.300,00	-25.260,64
Investive Gebarung								
SU 33			Summe Einzahlungen investive Gebarung			0,00	0,00	0,00
SU 34			Summe Auszahlungen investive Gebarung			0,00	0,00	0,00
SA2			Saldo (2) Geldfluss aus der Investiven Gebarung (33 – 34)			0,00	0,00	0,00
SA3			Saldo (3) Nettofinanzierungssaldo (Saldo 1 + Saldo 2)			0,00	0,00	0,00
Finanzierungstätigkeit								
SU 35			Summe Einzahlungen aus der Finanzierungstätigkeit			0,00	0,00	0,00
SU 36			Summe Auszahlungen aus der Finanzierungstätigkeit			0,00	0,00	0,00
SA4			Saldo (4) Geldfluss aus der Finanzierungstätigkeit (35 – 36)			0,00	0,00	0,00
SA5			Saldo (5) Geldfluss aus der voranschlagswirksamen Gebarung (Saldo 3 + Saldo 4)			0,00	0,00	0,00
851050	Leitungskataster							
Operative Gebarung								
6/851050+829910			Zuführung von operativem Haushalt	2116 3116 18			32.346,07	32.346,07
SU 21 / 31			Summe Erträge / Einzahlungen operative Gebarung			0,00	0,00	32.346,07
SU 22 / 32			Summe Aufwendungen / Auszahlungen operative Gebarung			0,00	0,00	0,00
SA 0 / SA 1			(0) Nettoergebnis (21 - 22) / (1) Geldfluss operative Gebarung (31 – 32)			0,00	0,00	32.346,07
SA01			Saldo (01) Haushaltsrücklagen (230 - 240)			0,00	0,00	0,00
SA00			Saldo (00) Nettoergebnis nach Haushaltsrücklagen (Saldo 0 + Saldo 01)			0,00	0,00	32.346,07
Investive Gebarung								
SU 33			Summe Einzahlungen investive Gebarung			0,00	0,00	0,00
SU 34			Summe Auszahlungen investive Gebarung			0,00	0,00	0,00
SA2			Saldo (2) Geldfluss aus der Investiven Gebarung (33 – 34)			0,00	0,00	0,00

		MVAG		VC QU	Ergebnisvoranschlag			Finanzierungsvoranschlag		
		EH	FH		VA 2024	VA 2023	RA 2022	VA 2024	VA 2023	RA 2022
SA3	Saldo (3) Nettofinanzierungssaldo (Saldo 1 + Saldo 2)							0,00	0,00	32.346,07
Finanzierungstätigkeit										
SU 35	Summe Einzahlungen aus der Finanzierungstätigkeit							0,00	0,00	0,00
SU 36	Summe Auszahlungen aus der Finanzierungstätigkeit							0,00	0,00	0,00
SA4	Saldo (4) Geldfluss aus der Finanzierungstätigkeit (35 – 36)							0,00	0,00	0,00
SA5	Saldo (5) Geldfluss aus der voranschlagswirksamen Gebarung (Saldo 3 + Saldo 4)							0,00	0,00	32.346,07
851100	ABWASSERBESEITIGUNG WAIDENDORF									
Operative Gebarung										
SU 21 / 31	Summe Erträge / Einzahlungen operative Gebarung				0,00	0,00	0,00	0,00	0,00	0,00
SU 22 / 32	Summe Aufwendungen / Auszahlungen operative Gebarung				0,00	0,00	0,00	0,00	0,00	0,00
SA 0 / SA 1	(0) Nettoergebnis (21 - 22) / (1) Geldfluss operative Gebarung (31 – 32)				0,00	0,00	0,00	0,00	0,00	0,00
SA01	Saldo (01) Haushaltsrücklagen (230 - 240)				0,00	0,00	0,00	0,00	0,00	0,00
SA00	Saldo (00) Nettoergebnis nach Haushaltsrücklagen (Saldo 0 + Saldo 01)				0,00	0,00	0,00	0,00	0,00	0,00
Investive Gebarung										
2/851100+307000	Kapitaltransfers von privaten Haushalten und privaten Organisationen ohne Erwerbszweck und andere		3334	34						2.789,62
SU 33	Summe Einzahlungen investive Gebarung							0,00	0,00	2.789,62
SU 34	Summe Auszahlungen investive Gebarung							0,00	0,00	0,00
SA2	Saldo (2) Geldfluss aus der Investiven Gebarung (33 – 34)							0,00	0,00	2.789,62
SA3	Saldo (3) Nettofinanzierungssaldo (Saldo 1 + Saldo 2)							0,00	0,00	2.789,62
Finanzierungstätigkeit										
SU 35	Summe Einzahlungen aus der Finanzierungstätigkeit							0,00	0,00	0,00
SU 36	Summe Auszahlungen aus der Finanzierungstätigkeit							0,00	0,00	0,00
SA4	Saldo (4) Geldfluss aus der Finanzierungstätigkeit (35 – 36)							0,00	0,00	0,00
SA5	Saldo (5) Geldfluss aus der voranschlagswirksamen Gebarung (Saldo 3 + Saldo 4)							0,00	0,00	2.789,62
852	Betriebe der Müllbeseitigung									
852000	MÜLLBESEITIGUNG									
Operative Gebarung										
2/852000+810000	Personalkostenzuschuss	2114	3114	13	4.000,00		4.689,30	4.000,00		4.689,30
2/852000+829000	Verkauf von Müllsäcken	2116	3116	18	200,00	100,00	87,75	200,00	100,00	87,75
2/852000+860600	Standortbetreuung GVU	2121	3121	15	12.000,00	12.100,00	11.712,80	12.000,00	12.100,00	11.712,80
SU 21 / 31	Summe Erträge / Einzahlungen operative Gebarung				16.200,00	12.200,00	16.489,85	16.200,00	12.200,00	16.489,85
1/852000-402000	Diverses Verbrauchsmaterial	2221	3221	23	1.200,00	1.000,00	874,60	1.200,00	1.000,00	874,60
1/852000-619000	Instandhaltung der Sammelplätze	2224	3224	24			1.446,00			1.446,00
1/852000-680000	Planmäßige Abschreibung	2226			1.100,00	300,00	702,04			

		MVAG		VC QU	Ergebnisvoranschlag			Finanzierungsvoranschlag		
		EH	FH		VA 2024	VA 2023	RA 2022	VA 2024	VA 2023	RA 2022
1/852000-726000	Anteil. Kosten ASZ Zistersdorf	2225	3225	24	5.500,00	4.500,00	5.470,73	5.500,00	4.500,00	5.470,73
1/852000-728000	Entgelt für Müllentsorgung (Sperrmüll)	2225	3225	24	1.200,00	3.000,00	1.717,20	1.200,00	3.000,00	1.717,20
1/852000-752000	Grünschnitt- Sammelplatz	2231	3231	26	3.000,00	2.000,00	1.735,38	3.000,00	2.000,00	1.735,38
SU 22 / 32	Summe Aufwendungen / Auszahlungen operative Gebarung				12.000,00	10.800,00	11.945,95	10.900,00	10.500,00	11.243,91
SA 0 / SA 1	(0) Nettoergebnis (21 - 22) / (1) Geldfluss operative Gebarung (31 - 32)				4.200,00	1.400,00	4.543,90	5.300,00	1.700,00	5.245,94
SA01	Saldo (01) Haushaltsrücklagen (230 - 240)				0,00	0,00	0,00	0,00	0,00	0,00
SA00	Saldo (00) Nettoergebnis nach Haushaltsrücklagen (Saldo 0 + Saldo 01)				4.200,00	1.400,00	4.543,90			
Investive Gebarung										
SU 33	Summe Einzahlungen investive Gebarung							0,00	0,00	0,00
1/852000-042000	Amts-, Betriebs- und Geschäftsausstattung		3415	2 41				1.000,00	2.000,00	1.776,20
SU 34	Summe Auszahlungen investive Gebarung							1.000,00	2.000,00	1.776,20
SA2	Saldo (2) Geldfluss aus der Investiven Gebarung (33 - 34)							-1.000,00	-2.000,00	-1.776,20
SA3	Saldo (3) Nettofinanzierungssaldo (Saldo 1 + Saldo 2)							4.300,00	-300,00	3.469,74
Finanzierungstätigkeit										
SU 35	Summe Einzahlungen aus der Finanzierungstätigkeit							0,00	0,00	0,00
SU 36	Summe Auszahlungen aus der Finanzierungstätigkeit							0,00	0,00	0,00
SA4	Saldo (4) Geldfluss aus der Finanzierungstätigkeit (35 - 36)							0,00	0,00	0,00
SA5	Saldo (5) Geldfluss aus der voranschlagswirksamen Gebarung (Saldo 3 + Saldo 4)							4.300,00	-300,00	3.469,74
853	Betriebe für die Errichtung und Verwaltung von Wohn- und Ges									
853030	WOHNHAUS W SCH K STR 8									
Operative Gebarung										
2/853030+811000	Miete W.Schönkirchstr.8		2115	3115 14				2.298,45		2.298,45
SU 21 / 31	Summe Erträge / Einzahlungen operative Gebarung				0,00	0,00	2.298,45	0,00	0,00	2.298,45
SU 22 / 32	Summe Aufwendungen / Auszahlungen operative Gebarung				0,00	0,00	0,00	0,00	0,00	0,00
SA 0 / SA 1	(0) Nettoergebnis (21 - 22) / (1) Geldfluss operative Gebarung (31 - 32)				0,00	0,00	2.298,45	0,00	0,00	2.298,45
SA01	Saldo (01) Haushaltsrücklagen (230 - 240)				0,00	0,00	0,00	0,00	0,00	0,00
SA00	Saldo (00) Nettoergebnis nach Haushaltsrücklagen (Saldo 0 + Saldo 01)				0,00	0,00	2.298,45			
Investive Gebarung										
SU 33	Summe Einzahlungen investive Gebarung							0,00	0,00	0,00
SU 34	Summe Auszahlungen investive Gebarung							0,00	0,00	0,00
SA2	Saldo (2) Geldfluss aus der Investiven Gebarung (33 - 34)							0,00	0,00	0,00
SA3	Saldo (3) Nettofinanzierungssaldo (Saldo 1 + Saldo 2)							0,00	0,00	2.298,45
Finanzierungstätigkeit										
SU 35	Summe Einzahlungen aus der Finanzierungstätigkeit							0,00	0,00	0,00
SU 36	Summe Auszahlungen aus der Finanzierungstätigkeit							0,00	0,00	0,00
SA4	Saldo (4) Geldfluss aus der Finanzierungstätigkeit (35 - 36)							0,00	0,00	0,00

		MVAG VC QU			Ergebnisvoranschlag			Finanzierungsvoranschlag		
		EH	FH		VA 2024	VA 2023	RA 2022	VA 2024	VA 2023	RA 2022
SA5	Saldo (5) Geldfluss aus der voranschlagswirksamen Gebarung (Saldo 3 + Saldo 4)							0,00	0,00	2.298,45
853080	WOHN- U GESCHÄFTS- GEBSEITENTRAKT									
Operative Gebarung										
2/853080+811000	Baurechtszins	2115	3115	14	13.000,00	11.000,00	8.039,28	13.000,00	11.000,00	8.039,28
SU 21 / 31	Summe Erträge / Einzahlungen operative Gebarung				13.000,00	11.000,00	8.039,28	13.000,00	11.000,00	8.039,28
1/853080-614000	Diverse Abgaben	2224	3224	24	10.000,00	9.000,00	7.718,66	10.000,00	9.000,00	7.718,66
SU 22 / 32	Summe Aufwendungen / Auszahlungen operative Gebarung				10.000,00	9.000,00	7.718,66	10.000,00	9.000,00	7.718,66
SA 0 / SA 1	(0) Nettoergebnis (21 - 22) / (1) Geldfluss operative Gebarung (31 – 32)				3.000,00	2.000,00	320,62	3.000,00	2.000,00	320,62
SA01	Saldo (01) Haushaltsrücklagen (230 - 240)				0,00	0,00	0,00	0,00	0,00	0,00
SA00	Saldo (00) Nettoergebnis nach Haushaltsrücklagen (Saldo 0 + Saldo 01)				3.000,00	2.000,00	320,62			
Investive Gebarung										
SU 33	Summe Einzahlungen investive Gebarung							0,00	0,00	0,00
SU 34	Summe Auszahlungen investive Gebarung							0,00	0,00	0,00
SA2	Saldo (2) Geldfluss aus der Investiven Gebarung (33 – 34)							0,00	0,00	0,00
SA3	Saldo (3) Nettofinanzierungssaldo (Saldo 1 + Saldo 2)							3.000,00	2.000,00	320,62
Finanzierungstätigkeit										
SU 35	Summe Einzahlungen aus der Finanzierungstätigkeit							0,00	0,00	0,00
SU 36	Summe Auszahlungen aus der Finanzierungstätigkeit							0,00	0,00	0,00
SA4	Saldo (4) Geldfluss aus der Finanzierungstätigkeit (35 – 36)							0,00	0,00	0,00
SA5	Saldo (5) Geldfluss aus der voranschlagswirksamen Gebarung (Saldo 3 + Saldo 4)							3.000,00	2.000,00	320,62
853090	Lagerhausstr. 8									
Operative Gebarung										
2/853090+811000	Erlöse aus Vermietung	2115	3115	14			1.577,80			1.577,80
SU 21 / 31	Summe Erträge / Einzahlungen operative Gebarung				0,00	0,00	1.577,80	0,00	0,00	1.577,80
SU 22 / 32	Summe Aufwendungen / Auszahlungen operative Gebarung				0,00	0,00	0,00	0,00	0,00	0,00
SA 0 / SA 1	(0) Nettoergebnis (21 - 22) / (1) Geldfluss operative Gebarung (31 – 32)				0,00	0,00	1.577,80	0,00	0,00	1.577,80
SA01	Saldo (01) Haushaltsrücklagen (230 - 240)				0,00	0,00	0,00	0,00	0,00	0,00
SA00	Saldo (00) Nettoergebnis nach Haushaltsrücklagen (Saldo 0 + Saldo 01)				0,00	0,00	1.577,80			
Investive Gebarung										
SU 33	Summe Einzahlungen investive Gebarung							0,00	0,00	0,00
SU 34	Summe Auszahlungen investive Gebarung							0,00	0,00	0,00
SA2	Saldo (2) Geldfluss aus der Investiven Gebarung (33 – 34)							0,00	0,00	0,00
SA3	Saldo (3) Nettofinanzierungssaldo (Saldo 1 + Saldo 2)							0,00	0,00	1.577,80
Finanzierungstätigkeit										
SU 35	Summe Einzahlungen aus der Finanzierungstätigkeit							0,00	0,00	0,00

	MVAG	VC QU	Ergebnisvoranschlag			Finanzierungsvoranschlag					
			EH	FH	VA 2024	VA 2023	RA 2022	VA 2024	VA 2023	RA 2022	
SU 36			Summe Auszahlungen aus der Finanzierungstätigkeit					0,00	0,00	0,00	
SA4			Saldo (4) Geldfluss aus der Finanzierungstätigkeit (35 – 36)					0,00	0,00	0,00	
SA5			Saldo (5) Geldfluss aus der voranschlagswirksamen Gebarung (Saldo 3 + Saldo 4)					0,00	0,00	1.577,80	
89			Wirtschaftliche Unternehmungen (Fortsetzung)								
899			Sonstige wirtschaftliche Unternehmungen								
899000			POSTPARTNER								
Operative Gebarung											
2/899000+810000			Erlöse Kostenersatz (Personal)	2114	3114	13			13.289,73	13.289,73	
SU 21 / 31			Summe Erträge / Einzahlungen operative Gebarung			0,00	0,00	13.289,73	0,00	0,00	13.289,73
1/899000-451000			Beheizung	2221	3221	23			950,00	950,00	
1/899000-454000			Reinigungsmittel	2221	3221	23			75,33	75,33	
1/899000-510000			Bezüge VB Angestellte	2211	3211	20			10.040,80	10.040,80	
1/899000-511000			Bezüge VB Arbeiter	2211	3211	20			1.601,21	1.601,21	
1/899000-580000			DGB zum Ausgleichsfonds	2212	3212	20			447,71	447,71	
1/899000-582000			DGB Sozialversicherung	2212	3212	20			1.924,48	1.924,48	
1/899000-600000			Strom	2222	3222	24			257,22	257,22	
1/899000-614000			Instandhaltung von Gebäuden und Bauten	2224	3224	24			4.103,59	4.103,59	
1/899000-618000			Instandhaltung der Einrichtung	2224	3224	24			517,31	517,31	
1/899000-631000			Telefon- und Rundfunkgebühren	2222	3222	24			1.576,42	1.576,42	
1/899000-670000			Versicherungen	2222	3222	24			33,90	33,90	
1/899000-700000			Miete SGN	2223	3223	24			3.275,45	3.275,45	
1/899000-710000			Steuern und Abgaben	2225	3225	24			98,76	98,76	
SU 22 / 32			Summe Aufwendungen / Auszahlungen operative Gebarung			0,00	0,00	24.902,18	0,00	0,00	24.902,18
SA 0 / SA 1			(0) Nettoergebnis (21 - 22) / (1) Geldfluss operative Gebarung (31 – 32)			0,00	0,00	-11.612,45	0,00	0,00	-11.612,45
SA01			Saldo (01) Haushaltsrücklagen (230 - 240)			0,00	0,00	0,00	0,00	0,00	
SA00			Saldo (00) Nettoergebnis nach Haushaltsrücklagen (Saldo 0 + Saldo 01)			0,00	0,00	-11.612,45	0,00	0,00	
Investive Gebarung											
SU 33			Summe Einzahlungen investive Gebarung					0,00	0,00	0,00	
SU 34			Summe Auszahlungen investive Gebarung					0,00	0,00	0,00	
SA2			Saldo (2) Geldfluss aus der Investiven Gebarung (33 – 34)					0,00	0,00	0,00	
SA3			Saldo (3) Nettofinanzierungssaldo (Saldo 1 + Saldo 2)					0,00	0,00	-11.612,45	
Finanzierungstätigkeit											
SU 35			Summe Einzahlungen aus der Finanzierungstätigkeit					0,00	0,00	0,00	
SU 36			Summe Auszahlungen aus der Finanzierungstätigkeit					0,00	0,00	0,00	
SA4			Saldo (4) Geldfluss aus der Finanzierungstätigkeit (35 – 36)					0,00	0,00	0,00	

	MVAG		VC QU	Ergebnisvoranschlag			Finanzierungsvoranschlag		
	EH	FH		VA 2024	VA 2023	RA 2022	VA 2024	VA 2023	RA 2022
SA5	Saldo (5) Geldfluss aus der voranschlagswirksamen Gebarung (Saldo 3 + Saldo 4)						0,00	0,00	-11.612,45

		MVAG VC QU			Ergebnisvoranschlag			Finanzierungsvoranschlag		
		EH	FH		VA 2024	VA 2023	RA 2022	VA 2024	VA 2023	RA 2022
9 Finanzwirtschaft										
90	Gesonderte Verwaltung									
900	Gesonderte Verwaltung									
900000	FINANZABTEILUNG U FINANZVERWALTUNG									
Operative Gebarung										
2/900000+829910	Sonstige Erträge	2116	3116	18			4.231,23			4.231,23
SU 21 / 31	Summe Erträge / Einzahlungen operative Gebarung				0,00	0,00	4.231,23	0,00	0,00	4.231,23
1/900000-569000	Fehlgeldentschädigung	2211	3211	20	1.300,00	1.900,00	1.659,90	1.300,00	1.900,00	1.659,90
1/900000-580000	DGB zum Ausgleichsfonds	2212	3212	20	100,00	100,00	263,03	100,00	100,00	263,03
1/900000-582000	DGB Sozialversicherung	2212	3212	20	300,00	400,00	350,51	300,00	400,00	350,51
1/900000-710000	Öffentliche Abgaben, ohne Gebühren gemäß FAG	2225	3225	24			427,40			427,40
1/900000-729910	Zuführung an investive Gebarung	2225	3225	24		289.000,00	328.370,26		289.000,00	328.370,26
SU 22 / 32	Summe Aufwendungen / Auszahlungen operative Gebarung				1.700,00	291.400,00	331.071,10	1.700,00	291.400,00	331.071,10
SA 0 / SA 1	(0) Nettoergebnis (21 - 22) / (1) Geldfluss operative Gebarung (31 - 32)				-1.700,00	-291.400,00	-326.839,87	-1.700,00	-291.400,00	-326.839,87
SA01	Saldo (01) Haushaltsrücklagen (230 - 240)				0,00	0,00	0,00	0,00	0,00	0,00
SA00	Saldo (00) Nettoergebnis nach Haushaltsrücklagen (Saldo 0 + Saldo 01)				-1.700,00	-291.400,00	-326.839,87			
Investive Gebarung										
SU 33	Summe Einzahlungen investive Gebarung							0,00	0,00	0,00
SU 34	Summe Auszahlungen investive Gebarung							0,00	0,00	0,00
SA2	Saldo (2) Geldfluss aus der Investiven Gebarung (33 - 34)							0,00	0,00	0,00
SA3	Saldo (3) Nettofinanzierungssaldo (Saldo 1 + Saldo 2)							-1.700,00	-291.400,00	-326.839,87
Finanzierungstätigkeit										
SU 35	Summe Einzahlungen aus der Finanzierungstätigkeit							0,00	0,00	0,00
SU 36	Summe Auszahlungen aus der Finanzierungstätigkeit							0,00	0,00	0,00
SA4	Saldo (4) Geldfluss aus der Finanzierungstätigkeit (35 - 36)							0,00	0,00	0,00
SA5	Saldo (5) Geldfluss aus der voranschlagswirksamen Gebarung (Saldo 3 + Saldo 4)							-1.700,00	-291.400,00	-326.839,87
91	Kapitalvermögen und Stiftungen ohne eigene Rechtspersönlichkeit									
910	Geldverkehr									
910000	Geldverkehr									
Operative Gebarung										
2/910000+823000	Zinsen der Giro- und Spargirokonten	2131	3131	14	100,00	100,00	25,94	100,00	100,00	-6,03
SU 21 / 31	Summe Erträge / Einzahlungen operative Gebarung				100,00	100,00	25,94	100,00	100,00	-6,03
1/910000-650000	Zinsen	2241	3241	25	400,00			400,00		
1/910000-659000	Geldverkehrsspesen, Nutzungsentgelte	2244	3244	24	4.000,00	4.000,00	3.925,11	4.000,00	4.000,00	3.925,11

		MVAG VC QU			Ergebnisvoranschlag			Finanzierungsvoranschlag		
		EH	FH		VA 2024	VA 2023	RA 2022	VA 2024	VA 2023	RA 2022
1/910000-710000	Kapitalertragssteuer	2225	3225	24	100,00	100,00	6,49	100,00	100,00	6,49
SU 22 / 32	Summe Aufwendungen / Auszahlungen operative Gebarung				4.500,00	4.100,00	3.931,60	4.500,00	4.100,00	3.931,60
SA 0 / SA 1	(0) Nettoergebnis (21 - 22) / (1) Geldfluss operative Gebarung (31 - 32)				-4.400,00	-4.000,00	-3.905,66	-4.400,00	-4.000,00	-3.937,63
SA01	Saldo (01) Haushaltsrücklagen (230 - 240)				0,00	0,00	0,00	0,00	0,00	0,00
SA00	Saldo (00) Nettoergebnis nach Haushaltsrücklagen (Saldo 0 + Saldo 01)				-4.400,00	-4.000,00	-3.905,66			
Investive Gebarung										
SU 33	Summe Einzahlungen investive Gebarung							0,00	0,00	0,00
SU 34	Summe Auszahlungen investive Gebarung							0,00	0,00	0,00
SA2	Saldo (2) Geldfluss aus der Investiven Gebarung (33 - 34)							0,00	0,00	0,00
SA3	Saldo (3) Nettofinanzierungssaldo (Saldo 1 + Saldo 2)							-4.400,00	-4.000,00	-3.937,63
Finanzierungstätigkeit										
SU 35	Summe Einzahlungen aus der Finanzierungstätigkeit							0,00	0,00	0,00
SU 36	Summe Auszahlungen aus der Finanzierungstätigkeit							0,00	0,00	0,00
SA4	Saldo (4) Geldfluss aus der Finanzierungstätigkeit (35 - 36)							0,00	0,00	0,00
SA5	Saldo (5) Geldfluss aus der voranschlagswirksamen Gebarung (Saldo 3 + Saldo 4)							-4.400,00	-4.000,00	-3.937,63
914	Beteiligungen									
914000	Gesellschafterdarlehen									
Operative Gebarung										
SU 21 / 31	Summe Erträge / Einzahlungen operative Gebarung				0,00	0,00	0,00	0,00	0,00	0,00
1/914000-650000	Tilgung Zinsen	2241	3241	25	300,00	300,00	349,54	300,00	300,00	349,54
SU 22 / 32	Summe Aufwendungen / Auszahlungen operative Gebarung				300,00	300,00	349,54	300,00	300,00	349,54
SA 0 / SA 1	(0) Nettoergebnis (21 - 22) / (1) Geldfluss operative Gebarung (31 - 32)				-300,00	-300,00	-349,54	-300,00	-300,00	-349,54
SA01	Saldo (01) Haushaltsrücklagen (230 - 240)				0,00	0,00	0,00	0,00	0,00	0,00
SA00	Saldo (00) Nettoergebnis nach Haushaltsrücklagen (Saldo 0 + Saldo 01)				-300,00	-300,00	-349,54			
Investive Gebarung										
SU 33	Summe Einzahlungen investive Gebarung							0,00	0,00	0,00
5/914000-245000	Darlehen an Unternehmen (ohne Finanzunternehmen)		3423	1				50.000,00		
SU 34	Summe Auszahlungen investive Gebarung							50.000,00	0,00	0,00
SA2	Saldo (2) Geldfluss aus der Investiven Gebarung (33 - 34)							-50.000,00	0,00	0,00
SA3	Saldo (3) Nettofinanzierungssaldo (Saldo 1 + Saldo 2)							-50.300,00	-300,00	-349,54
Finanzierungstätigkeit										
6/914000+346000	Investitionsdarlehen von Finanzunternehmen		3514	1				50.000,00		
SU 35	Summe Einzahlungen aus der Finanzierungstätigkeit							50.000,00	0,00	0,00
1/914000-346000	Tilgung Darlehen		3614	65				6.300,00	6.200,00	6.057,65
SU 36	Summe Auszahlungen aus der Finanzierungstätigkeit							6.300,00	6.200,00	6.057,65

		MVAG VC QU			Ergebnisvoranschlag			Finanzierungsvoranschlag		
		EH	FH		VA 2024	VA 2023	RA 2022	VA 2024	VA 2023	RA 2022
SA4	Saldo (4) Geldfluss aus der Finanzierungstätigkeit (35 – 36)							43.700,00	-6.200,00	-6.057,65
SA5	Saldo (5) Geldfluss aus der voranschlagswirksamen Gebarung (Saldo 3 + Saldo 4)							-6.600,00	-6.500,00	-6.407,19
916	Schadenersätze von Dritten (soweit nicht aufteilbar)									
916000	Abgeltung von Belastungen									
Operative Gebarung										
2/916000+862000	Kostenersätze an Erdölgemeinden	2121	3121	15	3.500,00	400,00	327,70	3.500,00	400,00	327,70
SU 21 / 31	Summe Erträge / Einzahlungen operative Gebarung				3.500,00	400,00	327,70	3.500,00	400,00	327,70
SU 22 / 32	Summe Aufwendungen / Auszahlungen operative Gebarung				0,00	0,00	0,00	0,00	0,00	0,00
SA 0 / SA 1	(0) Nettoergebnis (21 - 22) / (1) Geldfluss operative Gebarung (31 – 32)				3.500,00	400,00	327,70	3.500,00	400,00	327,70
SA01	Saldo (01) Haushaltsrücklagen (230 - 240)				0,00	0,00	0,00	0,00	0,00	0,00
SA00	Saldo (00) Nettoergebnis nach Haushaltsrücklagen (Saldo 0 + Saldo 01)				3.500,00	400,00	327,70			
Investive Gebarung										
SU 33	Summe Einzahlungen investive Gebarung							0,00	0,00	0,00
SU 34	Summe Auszahlungen investive Gebarung							0,00	0,00	0,00
SA2	Saldo (2) Geldfluss aus der Investiven Gebarung (33 – 34)							0,00	0,00	0,00
SA3	Saldo (3) Nettofinanzierungssaldo (Saldo 1 + Saldo 2)							3.500,00	400,00	327,70
Finanzierungstätigkeit										
SU 35	Summe Einzahlungen aus der Finanzierungstätigkeit							0,00	0,00	0,00
SU 36	Summe Auszahlungen aus der Finanzierungstätigkeit							0,00	0,00	0,00
SA4	Saldo (4) Geldfluss aus der Finanzierungstätigkeit (35 – 36)							0,00	0,00	0,00
SA5	Saldo (5) Geldfluss aus der voranschlagswirksamen Gebarung (Saldo 3 + Saldo 4)							3.500,00	400,00	327,70
92	Öffentliche Abgaben									
920	Ausschließliche Gemeindeabgaben									
920000	AUSSCHLIEßL. GEMEINDEABGABEN									
Operative Gebarung										
2/920000+830000	Grundsteuer A	2111	3111	10	32.000,00	32.000,00	31.343,92	32.000,00	32.000,00	31.524,26
2/920000+831000	Grundsteuer B	2111	3111	10	124.000,00	121.000,00	121.895,59	124.000,00	121.000,00	121.090,95
2/920000+833100	Kommunalsteuer	2111	3111	10	330.000,00	300.000,00	317.235,18	330.000,00	300.000,00	317.235,18
2/920000+838000	Hundeabgabe	2111	3111	10	15.000,00	15.000,00	14.643,40	15.000,00	15.000,00	13.904,40
2/920000+841000	Gebrauchsabgabe	2111	3111	10	43.000,00	42.000,00	40.734,80	43.000,00	42.000,00	40.554,80
2/920000+849000	Nebenansprüche (Mahngebühren,...)	2111	3111	10	100,00	100,00		100,00	100,00	31,71
2/920000+850000	Aufschließungsbeiträge	2111	3111	10	345.000,00	140.000,00	161.351,07	345.000,00	140.000,00	161.351,07
2/920000+856000	Verwaltungsabgaben	2111	3111	10	6.000,00	6.000,00	7.517,30	6.000,00	6.000,00	7.397,30
2/920000+857000	Kommissionsgebühren	2111	3111	10	300,00	200,00	193,20	300,00	200,00	193,20
SU 21 / 31	Summe Erträge / Einzahlungen operative Gebarung				895.400,00	656.300,00	694.914,46	895.400,00	656.300,00	693.282,87

	MVAG	VC QU	Ergebnisvoranschlag			Finanzierungsvoranschlag					
			EH	FH	VA 2024	VA 2023	RA 2022	VA 2024	VA 2023	RA 2022	
SU 22 / 32			Summe Aufwendungen / Auszahlungen operative Gebarung			0,00	0,00	0,00	0,00	0,00	0,00
SA 0 / SA 1			(0) Nettoergebnis (21 - 22) / (1) Geldfluss operative Gebarung (31 - 32)			895.400,00	656.300,00	694.914,46	895.400,00	656.300,00	693.282,87
SA01			Saldo (01) Haushaltsrücklagen (230 - 240)			0,00	0,00	0,00	0,00	0,00	0,00
SA00			Saldo (00) Nettoergebnis nach Haushaltsrücklagen (Saldo 0 + Saldo 01)			895.400,00	656.300,00	694.914,46			
Investive Gebarung											
SU 33			Summe Einzahlungen investive Gebarung						0,00	0,00	0,00
SU 34			Summe Auszahlungen investive Gebarung						0,00	0,00	0,00
SA2			Saldo (2) Geldfluss aus der Investiven Gebarung (33 - 34)						0,00	0,00	0,00
SA3			Saldo (3) Nettofinanzierungssaldo (Saldo 1 + Saldo 2)						895.400,00	656.300,00	693.282,87
Finanzierungstätigkeit											
SU 35			Summe Einzahlungen aus der Finanzierungstätigkeit						0,00	0,00	0,00
SU 36			Summe Auszahlungen aus der Finanzierungstätigkeit						0,00	0,00	0,00
SA4			Saldo (4) Geldfluss aus der Finanzierungstätigkeit (35 - 36)						0,00	0,00	0,00
SA5			Saldo (5) Geldfluss aus der voranschlagswirksamen Gebarung (Saldo 3 + Saldo 4)						895.400,00	656.300,00	693.282,87
921			Zwischen Ländern und Gemeinden geteilte Abgaben								
921000			Zwischen Ländern und Gemeinden geteilte Abgaben								
Operative Gebarung											
2/921000+834000			2111	3111	10	100,00	100,00		100,00	100,00	
2/921000+843000			2111	3111	10		6.600,00			6.600,00	
2/921000+855000			2111	3111	10	100,00	100,00	88,22	100,00	100,00	88,22
2/921000+861000			2121	3121	15			12.174,27			12.174,27
			Bundesautomaten								
SU 21 / 31			Summe Erträge / Einzahlungen operative Gebarung			200,00	6.800,00	12.262,49	200,00	6.800,00	12.262,49
SU 22 / 32			Summe Aufwendungen / Auszahlungen operative Gebarung			0,00	0,00	0,00	0,00	0,00	0,00
SA 0 / SA 1			(0) Nettoergebnis (21 - 22) / (1) Geldfluss operative Gebarung (31 - 32)			200,00	6.800,00	12.262,49	200,00	6.800,00	12.262,49
SA01			Saldo (01) Haushaltsrücklagen (230 - 240)			0,00	0,00	0,00	0,00	0,00	0,00
SA00			Saldo (00) Nettoergebnis nach Haushaltsrücklagen (Saldo 0 + Saldo 01)			200,00	6.800,00	12.262,49			
Investive Gebarung											
SU 33			Summe Einzahlungen investive Gebarung						0,00	0,00	0,00
SU 34			Summe Auszahlungen investive Gebarung						0,00	0,00	0,00
SA2			Saldo (2) Geldfluss aus der Investiven Gebarung (33 - 34)						0,00	0,00	0,00
SA3			Saldo (3) Nettofinanzierungssaldo (Saldo 1 + Saldo 2)						200,00	6.800,00	12.262,49
Finanzierungstätigkeit											
SU 35			Summe Einzahlungen aus der Finanzierungstätigkeit						0,00	0,00	0,00
SU 36			Summe Auszahlungen aus der Finanzierungstätigkeit						0,00	0,00	0,00
SA4			Saldo (4) Geldfluss aus der Finanzierungstätigkeit (35 - 36)						0,00	0,00	0,00

		MVAG VC QU			Ergebnisvoranschlag			Finanzierungsvoranschlag		
		EH	FH		VA 2024	VA 2023	RA 2022	VA 2024	VA 2023	RA 2022
SA5	Saldo (5) Geldfluss aus der voranschlagswirksamen Gebarung (Saldo 3 + Saldo 4)							200,00	6.800,00	12.262,49
925	Ertragsanteile an gemeinschaftlichen Bundesabgaben									
925000	ERTRAGSANTEILE AUS GE- MEINSCH. BUNDESABGABEN									
Operative Gebarung										
2/925000+859000	Ertragsanteile ohne Spielbankabgabe	2112	3112	11	2.306.000,00	2.332.000,00	2.304.728,03	2.306.000,00	2.332.000,00	2.304.728,03
2/925000+859400	Ertragsanteile ohne Spielbankabgabe	2112	3112	11	27.000,00		26.346,28	27.000,00		26.346,28
SU 21 / 31	Summe Erträge / Einzahlungen operative Gebarung				2.333.000,00	2.332.000,00	2.331.074,31	2.333.000,00	2.332.000,00	2.331.074,31
SU 22 / 32	Summe Aufwendungen / Auszahlungen operative Gebarung				0,00	0,00	0,00	0,00	0,00	0,00
SA 0 / SA 1	(0) Nettoergebnis (21 - 22) / (1) Geldfluss operative Gebarung (31 - 32)				2.333.000,00	2.332.000,00	2.331.074,31	2.333.000,00	2.332.000,00	2.331.074,31
SA01	Saldo (01) Haushaltsrücklagen (230 - 240)				0,00	0,00	0,00	0,00	0,00	0,00
SA00	Saldo (00) Nettoergebnis nach Haushaltsrücklagen (Saldo 0 + Saldo 01)				2.333.000,00	2.332.000,00	2.331.074,31			
Investive Gebarung										
SU 33	Summe Einzahlungen investive Gebarung							0,00	0,00	0,00
SU 34	Summe Auszahlungen investive Gebarung							0,00	0,00	0,00
SA2	Saldo (2) Geldfluss aus der Investiven Gebarung (33 - 34)							0,00	0,00	0,00
SA3	Saldo (3) Nettofinanzierungssaldo (Saldo 1 + Saldo 2)							2.333.000,00	2.332.000,00	2.331.074,31
Finanzierungstätigkeit										
SU 35	Summe Einzahlungen aus der Finanzierungstätigkeit							0,00	0,00	0,00
SU 36	Summe Auszahlungen aus der Finanzierungstätigkeit							0,00	0,00	0,00
SA4	Saldo (4) Geldfluss aus der Finanzierungstätigkeit (35 - 36)							0,00	0,00	0,00
SA5	Saldo (5) Geldfluss aus der voranschlagswirksamen Gebarung (Saldo 3 + Saldo 4)							2.333.000,00	2.332.000,00	2.331.074,31
94	Finanzzuweisungen und Zuschüsse									
940	Bedarfszuweisungen									
940000	ZUSCHÜSSE NACH LANDES- GESETZL. BESTIMMUNGEN									
Operative Gebarung										
2/940000+861000	BZ I Strukturhilfe	2121	3121	15	122.000,00	114.000,00	199.645,68	122.000,00	114.000,00	199.645,68
2/940000+871100	Bedarfszuweisung Härteausgleich	2121	3121	33	10.000,00			10.000,00		
SU 21 / 31	Summe Erträge / Einzahlungen operative Gebarung				132.000,00	114.000,00	199.645,68	132.000,00	114.000,00	199.645,68
SU 22 / 32	Summe Aufwendungen / Auszahlungen operative Gebarung				0,00	0,00	0,00	0,00	0,00	0,00
SA 0 / SA 1	(0) Nettoergebnis (21 - 22) / (1) Geldfluss operative Gebarung (31 - 32)				132.000,00	114.000,00	199.645,68	132.000,00	114.000,00	199.645,68
SA01	Saldo (01) Haushaltsrücklagen (230 - 240)				0,00	0,00	0,00	0,00	0,00	0,00
SA00	Saldo (00) Nettoergebnis nach Haushaltsrücklagen (Saldo 0 + Saldo 01)				132.000,00	114.000,00	199.645,68			
Investive Gebarung										
SU 33	Summe Einzahlungen investive Gebarung							0,00	0,00	0,00
SU 34	Summe Auszahlungen investive Gebarung							0,00	0,00	0,00

		MVAG VC QU			Ergebnisvoranschlag			Finanzierungsvoranschlag		
		EH	FH		VA 2024	VA 2023	RA 2022	VA 2024	VA 2023	RA 2022
SA2	Saldo (2) Geldfluss aus der Investiven Gebarung (33 – 34)							0,00	0,00	0,00
SA3	Saldo (3) Nettofinanzierungssaldo (Saldo 1 + Saldo 2)							132.000,00	114.000,00	199.645,68
Finanzierungstätigkeit										
SU 35	Summe Einzahlungen aus der Finanzierungstätigkeit							0,00	0,00	0,00
SU 36	Summe Auszahlungen aus der Finanzierungstätigkeit							0,00	0,00	0,00
SA4	Saldo (4) Geldfluss aus der Finanzierungstätigkeit (35 – 36)							0,00	0,00	0,00
SA5	Saldo (5) Geldfluss aus der voranschlagswirksamen Gebarung (Saldo 3 + Saldo 4)							132.000,00	114.000,00	199.645,68
941	Sonstige Finanzzuweisungen nach dem FAG									
941000	SONST.FINANZZU- WEISUNGEN FAG									
Operative Gebarung										
2/941000+860000	Finanzzuweisungen des Bundes § 24 FAG 2017	2121	3121	15	153.000,00	80.000,00	102.495,00	153.000,00	80.000,00	102.495,00
SU 21 / 31	Summe Erträge / Einzahlungen operative Gebarung				153.000,00	80.000,00	102.495,00	153.000,00	80.000,00	102.495,00
SU 22 / 32	Summe Aufwendungen / Auszahlungen operative Gebarung				0,00	0,00	0,00	0,00	0,00	0,00
SA 0 / SA 1	(0) Nettoergebnis (21 - 22) / (1) Geldfluss operative Gebarung (31 – 32)				153.000,00	80.000,00	102.495,00	153.000,00	80.000,00	102.495,00
SA01	Saldo (01) Haushaltsrücklagen (230 - 240)				0,00	0,00	0,00	0,00	0,00	0,00
SA00	Saldo (00) Nettoergebnis nach Haushaltsrücklagen (Saldo 0 + Saldo 01)				153.000,00	80.000,00	102.495,00			
Investive Gebarung										
SU 33	Summe Einzahlungen investive Gebarung							0,00	0,00	0,00
SU 34	Summe Auszahlungen investive Gebarung							0,00	0,00	0,00
SA2	Saldo (2) Geldfluss aus der Investiven Gebarung (33 – 34)							0,00	0,00	0,00
SA3	Saldo (3) Nettofinanzierungssaldo (Saldo 1 + Saldo 2)							153.000,00	80.000,00	102.495,00
Finanzierungstätigkeit										
SU 35	Summe Einzahlungen aus der Finanzierungstätigkeit							0,00	0,00	0,00
SU 36	Summe Auszahlungen aus der Finanzierungstätigkeit							0,00	0,00	0,00
SA4	Saldo (4) Geldfluss aus der Finanzierungstätigkeit (35 – 36)							0,00	0,00	0,00
SA5	Saldo (5) Geldfluss aus der voranschlagswirksamen Gebarung (Saldo 3 + Saldo 4)							153.000,00	80.000,00	102.495,00
947	Sonstige Zuschüsse der Länder									
947000	Sonstige Zuschüsse der Länder									
Operative Gebarung										
2/947000+861000	Transfers von Ländern, Landesfonds und Landeskammern	2121	3121	15	40.000,00		52.754,93	40.000,00		52.754,93
SU 21 / 31	Summe Erträge / Einzahlungen operative Gebarung				40.000,00	0,00	52.754,93	40.000,00	0,00	52.754,93
SU 22 / 32	Summe Aufwendungen / Auszahlungen operative Gebarung				0,00	0,00	0,00	0,00	0,00	0,00
SA 0 / SA 1	(0) Nettoergebnis (21 - 22) / (1) Geldfluss operative Gebarung (31 – 32)				40.000,00	0,00	52.754,93	40.000,00	0,00	52.754,93
SA01	Saldo (01) Haushaltsrücklagen (230 - 240)				0,00	0,00	0,00	0,00	0,00	0,00

		MVAG VC QU		Ergebnisvoranschlag			Finanzierungsvoranschlag		
		EH	FH	VA 2024	VA 2023	RA 2022	VA 2024	VA 2023	RA 2022
SA00	Saldo (00) Nettoergebnis nach Haushaltsrücklagen (Saldo 0 + Saldo 01)			40.000,00	0,00	52.754,93			
Investive Gebarung									
SU 33	Summe Einzahlungen investive Gebarung						0,00	0,00	0,00
SU 34	Summe Auszahlungen investive Gebarung						0,00	0,00	0,00
SA2	Saldo (2) Geldfluss aus der Investiven Gebarung (33 – 34)						0,00	0,00	0,00
SA3	Saldo (3) Nettofinanzierungssaldo (Saldo 1 + Saldo 2)						40.000,00	0,00	52.754,93
Finanzierungstätigkeit									
SU 35	Summe Einzahlungen aus der Finanzierungstätigkeit						0,00	0,00	0,00
SU 36	Summe Auszahlungen aus der Finanzierungstätigkeit						0,00	0,00	0,00
SA4	Saldo (4) Geldfluss aus der Finanzierungstätigkeit (35 – 36)						0,00	0,00	0,00
SA5	Saldo (5) Geldfluss aus der voranschlagswirksamen Gebarung (Saldo 3 + Saldo 4)						40.000,00	0,00	52.754,93
98	Haushaltsausgleich								
980	Verrechnung zwischen operativer Gebarung und Projekten								
980000	Verrechnung zwischen operativer Gebarung und Projekten								
Operative Gebarung									
SU 21 / 31	Summe Erträge / Einzahlungen operative Gebarung			0,00	0,00	0,00	0,00	0,00	0,00
1/980000-799000	Zuweisungen an Verrechnungsrücklagen 2225 zwischen operativer Gebarung und Projekten			439.500,00					
SU 22 / 32	Summe Aufwendungen / Auszahlungen operative Gebarung			439.500,00	0,00	0,00	0,00	0,00	0,00
SA 0 / SA 1	(0) Nettoergebnis (21 - 22) / (1) Geldfluss operative Gebarung (31 – 32)			-439.500,00	0,00	0,00	0,00	0,00	0,00
SA01	Saldo (01) Haushaltsrücklagen (230 - 240)			0,00	0,00	0,00	0,00	0,00	0,00
SA00	Saldo (00) Nettoergebnis nach Haushaltsrücklagen (Saldo 0 + Saldo 01)			-439.500,00	0,00	0,00			
Investive Gebarung									
SU 33	Summe Einzahlungen investive Gebarung						0,00	0,00	0,00
SU 34	Summe Auszahlungen investive Gebarung						0,00	0,00	0,00
SA2	Saldo (2) Geldfluss aus der Investiven Gebarung (33 – 34)						0,00	0,00	0,00
SA3	Saldo (3) Nettofinanzierungssaldo (Saldo 1 + Saldo 2)						0,00	0,00	0,00
Finanzierungstätigkeit									
SU 35	Summe Einzahlungen aus der Finanzierungstätigkeit						0,00	0,00	0,00
SU 36	Summe Auszahlungen aus der Finanzierungstätigkeit						0,00	0,00	0,00
SA4	Saldo (4) Geldfluss aus der Finanzierungstätigkeit (35 – 36)						0,00	0,00	0,00
SA5	Saldo (5) Geldfluss aus der voranschlagswirksamen Gebarung (Saldo 3 + Saldo 4)						0,00	0,00	0,00

Haushaltspotential (aufbauend auf der Ergebnisrechnung)

MVAG	Mittelverwendungs- und -aufbringungsgruppen	Mittelaufbringung	Mittelverwendung	Saldo
211	Erträge aus der operativen Verwaltungstätigkeit	5.172.800,00		
212	Erträge aus Transfers	882.300,00		
213	Finanzerträge	29.500,00		
Summe Erträge (SU 21)		6.084.600,00		
2117	Nicht finanzierungswirksame operative Erträge (Auflösung von Rückstellungen und Aktivierte Eigenleistungen)			
2127	Nicht finanzierungswirksamer Transferertrag (Auflösung von Investitionszuschüssen)	-159.600,00		
2136	Sonstige nicht finanzierungswirksame Finanzerträge (Auflösung von RS Bewertung von Beteiligungen und aktiven Finanzinstrumenten)			
Nicht finanzwirksame Erträge		-159.600,00		
Finanzwirksame Erträge		5.925.000,00		
221	Personalaufwand		1.060.700,00	
222	Sachaufwand		2.773.300,00	
223	Transferaufwand		1.532.200,00	
224	Finanzaufwand		19.800,00	
Summe Aufwendungen (SU 22)			5.386.000,00	
2214	Nicht finanzierungswirksamer Personalaufwand (Dotierung RS für Abfertigungen, Jubiläum u. nicht konsumierte Urlaube)			
2226	Nicht finanzierungswirksamer Sachaufwand (inkl. Abschreibungen, Dotierung von RS Prozess, ausstehende Rechnungen)		-724.200,00	
2237	Nicht finanzierungswirksamer Transferaufwand (Dotierungen von RS f. Pensionen)			
2245	Nicht finanzierungswirksamer Finanzaufwand (Wertberichtigungen zu Finanzinstrumenten, Aufwendungen aus der Bewertung von Beteiligungen)			
Nicht finanzwirksame Aufwendungen			-724.200,00	
Finanzwirksame Aufwendungen			4.661.800,00	
Finanzwirksames Ergebnis		5.925.000,00	4.661.800,00	1.263.200,00

MVAG	Mittelverwendungs- und -aufbringungsgruppen	Mittelaufbringung	Mittelverwendung	Saldo
332	Einzahlungen aus der Rückzahlung von Darlehen sowie gewährten Vorschüssen (ohne 3325 mit Projektcode - Anzahlungen)			
1141	Vorräte (- Veränderung)			
1142	Gegebene Anzahlungen auf Vorräte (- Veränderung)			
1540	Passive Rechnungsabgrenzung			
	Einzahlungen der Kontengruppe 000-089, die keinem Projekt mit Projektcode 1 zugeordnet sind			
	Einzahlungen der Kontengruppe 30, die keinem Projekt mit Projektcode 1 zugeordnet sind	25.000,00		
	- Erträge der Kontogruppe 80 mit Projektcode 1			
2301	Entnahmen von Rücklagen endfälliger Darlehen (Kontengruppe 893)			
Jährliche wiederkehrende Einzahlungen		25.000,00		
36	Auszahlungen aus der Finanzierungstätigkeit (ohne Projektcode 1)		258.800,00	
2401	Zuweisung an Rücklagen endfälliger Darlehen (Kontengruppe 793)			
342	Auszahlungen aus der Gewährung von Darlehen sowie gewährten Vorschüssen (ohne 3425 mit Projektcode - Anzahlungen)		50.000,00	
1141	Vorräte (+ Veränderung)			
1142	Gegebene Anzahlungen auf Vorräte (+ Veränderung)			
1170	Aktive Rechnungsabgrenzung			
	Auszahlungen (Investitionen) der Kontengruppe 000-083, die keinem Projekt mit Projektcode 1 zugeordnet sind		95.000,00	
Jährliche wiederkehrende Auszahlungen			403.800,00	
	Kontengruppe 871, KT der Ergebnisrechnung, mit Projektcode (BZ)	-352.200,00		
Summe Kapitaltransfers der Ergebnisrechnung		-352.200,00		
Jährliches Haushaltspotential		5.597.800,00	5.065.600,00	532.200,00
	Jährliches Haushaltspotential	532.200,00		
	kumuliertes Haushaltspotential zum 31.12.2023 (Vorjahr)			
Verfügbares Haushaltspotential		532.200,00		

MVAG	Mittelverwendungs- und -aufbringungsgruppen	Mittelaufbringung	Mittelverwendung	Saldo
<i>informativ</i>	im verfügbaren Haushaltspotential enthaltene Bedarfszuweisungen zur Liquiditätssteigerung aus Kontogruppe 871, KT der Ergebnisrechnung ohne Projektcode	10.000,00		
<i>informativ</i>	tatsächlicher Liquiditätsbedarf ohne Rücklagenauflösung (Abgang)	522.200,00		
2401	Zuweisungen an Haushaltsrücklagen (Kontengruppe 794)			
2401	Zuweisungen an Haushaltsrücklagen (Kontengruppe 795)			
Jährliche Aufwände für Rücklagen			0,00	
2301	Entnahmen von Haushaltsrücklagen (Kontengruppe 894)			
2301	Entnahmen von Haushaltsrücklagen (Kontengruppe 895)			
Jährliche RL-Erträge f. Investitionen (finanzw.)		0,00		
Endbestand kumuliertes Haushaltspotential		532.200,00	0,00	532.200,00
- Zuweisungen und Umbuchungen an investive Vorhaben			516.900,00	-516.900,00
+ Rückführungen und Umbuchungen von investiven Vorhaben				0,00
Endstand kumuliertes Haushaltspotential nach Berücksichtigung von Zuweisungen und Rückführungen investive Vorhaben		532.200,00	516.900,00	15.300,00

Nachweis der Investitionstätigkeit

Vorhaben	Vorhabensbezeichnung	RA Vorjahre	VA 2023	VA 2024	Plan 2025	Plan 2026	Plan 2027	Plan 2028	Plan Gesamt (gerundet)
Konto	Bezeichnung								
1029001	Schloss Lift (2024 bis 2025)								
	Geplante Gesamtkosten: 61.000,00								
	Auszahlungen - Investitionen - Mittelverwendung	0,00	0,00	61.000,00	0,00	0,00	0,00	0,00	61.000,00
	Anschaffungs- oder Herstellungskosten	0,00	0,00	61.000,00	0,00	0,00	0,00	0,00	61.000,00
	5/029000-010000 Gebäude und Bauten			61.000,00					61.000,00
	Einzahlungen - Finanzierung - Mittelaufbringung	0,00	0,00	61.000,00	0,00	0,00	0,00	0,00	61.000,00
	Mittel aus Geldfluss aus der operativen Gebarung	0,00	0,00	11.000,00	0,00	0,00	0,00	0,00	11.000,00
	6/029000+899000 Entnahmen aus Verrechnungsrücklagen zwischen operativer Gebarung und Projekten			11.000,00					11.000,00
	Bedarfszuweisungen/KTZ	0,00	0,00	50.000,00	0,00	0,00	0,00	0,00	50.000,00
	6/029000+871000 Bedarfszuweisungen III Projekte			50.000,00					50.000,00
	Haushaltsrücklagen/Zahlungsmittelreserven	0,00	0,00	0,00	0,00	0,00	0,00	0,00	0,00
	Sonstige Kapitaltransfers und Subventionen	0,00	0,00	0,00	0,00	0,00	0,00	0,00	0,00
	Darlehen/Innere Darlehen	0,00	0,00	0,00	0,00	0,00	0,00	0,00	0,00
	Finanzierungsleasing	0,00	0,00	0,00	0,00	0,00	0,00	0,00	0,00
	Veräußerung langfristiges Vermögen und sonstiges	0,00	0,00	0,00	0,00	0,00	0,00	0,00	0,00
Finanzierungsergebnis 1029001		0,00	0,00	0,00	0,00	0,00	0,00	0,00	0,00
	<i>inklusive Vorjahre (gerundet)</i>		0,00	0,00	0,00	0,00	0,00	0,00	

Vorhaben	Vorhabensbezeichnung	RA Vorjahre	VA 2023	VA 2024	Plan 2025	Plan 2026	Plan 2027	Plan 2028	Plan Gesamt (gerundet)
Konto	Bezeichnung								
1211001	Photovoltaik-Anlage Volksschule (2022 bis 2032)								
	Geplante Gesamtkosten:		34.029,90						
	Auszahlungen - Investitionen - Mittelverwendung	0,00	34.000,00	0,00	0,00	0,00	0,00	0,00	34.000,00
	Anschaffungs- oder Herstellungskosten	0,00	34.000,00	0,00	0,00	0,00	0,00	0,00	34.000,00
	5/211000-050000 Sonderanlagen		34.000,00						34.000,00
	Einzahlungen - Finanzierung - Mittelaufbringung	22.200,00	11.800,00	0,00	0,00	0,00	0,00	0,00	34.000,00
	Mittel aus Geldfluss aus der operativen Gebarung	0,00	4.100,00	0,00	0,00	0,00	0,00	0,00	4.100,00
	6/211000+829910 Zuführung von operativer Gebarung		4.100,00						4.100,00
	Bedarfszuweisungen/KTZ	0,00	3.500,00	0,00	0,00	0,00	0,00	0,00	3.500,00
	6/211000+301000 Kapitaltransfers von Ländern, Landesfonds und Landesammern		3.500,00						3.500,00
	Haushaltsrücklagen/Zahlungsmittelreserven	0,00	0,00	0,00	0,00	0,00	0,00	0,00	0,00
	Sonstige Kapitaltransfers und Subventionen	0,00	4.200,00	0,00	0,00	0,00	0,00	0,00	4.200,00
	6/211000+300000 Kapitaltransfers von Bund, Bundesfonds und Bundesammern		4.200,00						4.200,00
	Darlehen/Innere Darlehen	22.200,00	0,00	0,00	0,00	0,00	0,00	0,00	22.200,00
	4002/4001 Bürger 1		3.000,00						3.000,00
	4002/4002 Bürger 2		3.000,00						3.000,00
	4002/4003 Bürger 3		3.000,00						3.000,00
	4002/4004 Bürger 4		3.000,00						3.000,00
	4002/4005 Bürger 5		3.000,00						3.000,00
	4002/4006 Bürger 6		3.000,00						3.000,00
	4002/4007 Bürger 7		900,00						900,00
	4002/4008 Bürger 8		3.000,00						3.000,00
	4002/4009 Bürger 9		300,00						300,00
	Finanzierungsleasing	0,00	0,00	0,00	0,00	0,00	0,00	0,00	0,00
	Veräußerung langfristiges Vermögen und sonstiges	0,00	0,00	0,00	0,00	0,00	0,00	0,00	0,00
Finanzierungsergebnis 1211001		22.200,00	-22.200,00	0,00	0,00	0,00	0,00	0,00	0,00
	<i>inklusive Vorjahre (gerundet)</i>		0,00	0,00	0,00	0,00	0,00	0,00	

Vorhaben	Vorhabensbezeichnung	RA Vorjahre	VA 2023	VA 2024	Plan 2025	Plan 2026	Plan 2027	Plan 2028	Plan Gesamt (gerundet)
Konto	Bezeichnung								
1240010	Photovoltaik-Anlage Kindergarten Dk (2022 bis 2032)								
	Geplante Gesamtkosten: 29.954,23								
	Auszahlungen - Investitionen - Mittelverwendung	0,00	30.000,00	0,00	0,00	0,00	0,00	0,00	30.000,00
	Anschaffungs- oder Herstellungskosten	0,00	30.000,00	0,00	0,00	0,00	0,00	0,00	30.000,00
	5/240000-050000 Sonderanlagen		30.000,00						30.000,00
	Einzahlungen - Finanzierung - Mittelaufbringung	22.200,00	7.800,00	0,00	0,00	0,00	0,00	0,00	30.000,00
	Mittel aus Geldfluss aus der operativen Gebarung	0,00	500,00	0,00	0,00	0,00	0,00	0,00	500,00
	6/240000+829910 Zuführung von operativer Gebarung		500,00						500,00
	Bedarfszuweisungen/KTZ	0,00	3.100,00	0,00	0,00	0,00	0,00	0,00	3.100,00
	6/240000+301000 Kapitaltransfers von Ländern, Landesfonds und Landeskammern		3.100,00						3.100,00
	Haushaltsrücklagen/Zahlungsmittelreserven	0,00	0,00	0,00	0,00	0,00	0,00	0,00	0,00
	Sonstige Kapitaltransfers und Subventionen	0,00	4.200,00	0,00	0,00	0,00	0,00	0,00	4.200,00
	6/240000+300000 Kapitaltransfers von Bund, Bundesfonds und Bundeskammern		4.200,00						4.200,00
	Darlehen/Innere Darlehen	22.200,00	0,00	0,00	0,00	0,00	0,00	0,00	22.200,00
	4002/4010 Bürger 10		3.000,00						3.000,00
	4002/4011 Bürger 11		3.000,00						3.000,00
	4002/4012 Bürger 12		3.000,00						3.000,00
	4002/4013 Bürger 13		3.000,00						3.000,00
	4002/4014 Bürger 14		3.000,00						3.000,00
	4002/4015 Bürger 15		3.000,00						3.000,00
	4002/4023 Bürger 23		3.000,00						3.000,00
	4002/4025 Bürger 25		1.200,00						1.200,00
	Finanzierungsleasing	0,00	0,00	0,00	0,00	0,00	0,00	0,00	0,00
	Veräußerung langfristiges Vermögen und sonstiges	0,00	0,00	0,00	0,00	0,00	0,00	0,00	0,00
	Finanzierungsergebnis 1240010	22.200,00	-22.200,00	0,00	0,00	0,00	0,00	0,00	0,00
	<i>inklusive Vorjahre (gerundet)</i>		0,00	0,00	0,00	0,00	0,00	0,00	

Vorhaben	Vorhabensbezeichnung	RA Vorjahre	VA 2023	VA 2024	Plan 2025	Plan 2026	Plan 2027	Plan 2028	Plan Gesamt (gerundet)
Konto	Bezeichnung								
1262010	Photovoltaik-Anlage Mehrzweckhalle (2022 bis 2032)								
	Geplante Gesamtkosten:		34.748,71						
	Auszahlungen - Investitionen - Mittelverwendung	0,00	34.700,00	0,00	0,00	0,00	0,00	0,00	34.700,00
	Anschaffungs- oder Herstellungskosten	0,00	34.700,00	0,00	0,00	0,00	0,00	0,00	34.700,00
	5/262000-050000 Sonderanlagen		34.700,00						34.700,00
	Einzahlungen - Finanzierung - Mittelaufbringung	16.200,00	18.500,00	0,00	0,00	0,00	0,00	0,00	34.700,00
	Mittel aus Geldfluss aus der operativen Gebarung	0,00	9.300,00	0,00	0,00	0,00	0,00	0,00	9.300,00
	6/262000+829910 Zuführung von operativer Gebarung		9.300,00						9.300,00
	Bedarfszuweisungen/KTZ	0,00	5.000,00	0,00	0,00	0,00	0,00	0,00	5.000,00
	6/262000+301000 Kapitaltransfers von Ländern, Landesfonds und Landeskammern		5.000,00						5.000,00
	Haushaltsrücklagen/Zahlungsmittelreserven	0,00	0,00	0,00	0,00	0,00	0,00	0,00	0,00
	Sonstige Kapitaltransfers und Subventionen	0,00	4.200,00	0,00	0,00	0,00	0,00	0,00	4.200,00
	6/262000+300000 Kapitaltransfers von Bund, Bundesfonds und Bundeskammern		4.200,00						4.200,00
	Darlehen/Innere Darlehen	16.200,00	0,00	0,00	0,00	0,00	0,00	0,00	16.200,00
	4002/4015 Bürger 15		300,00						300,00
	4002/4018 Bürger 18		3.000,00						3.000,00
	4002/4019 Bürger 19		3.000,00						3.000,00
	4002/4020 Bürger 20		3.000,00						3.000,00
	4002/4021 Bürger 21		3.000,00						3.000,00
	4002/4022 Bürger 22		3.000,00						3.000,00
	4002/4024 Bürger 24		600,00						600,00
	4002/4025 Bürger 25		300,00						300,00
	Finanzierungsleasing	0,00	0,00	0,00	0,00	0,00	0,00	0,00	0,00
	Veräußerung langfristiges Vermögen und sonstiges	0,00	0,00	0,00	0,00	0,00	0,00	0,00	0,00
	Finanzierungsergebnis 1262010	16.200,00	-16.200,00	0,00	0,00	0,00	0,00	0,00	0,00
	<i>inklusive Vorjahre (gerundet)</i>		0,00	0,00	0,00	0,00	0,00	0,00	

Vorhaben	Vorhabensbezeichnung	RA Vorjahre	VA 2023	VA 2024	Plan 2025	Plan 2026	Plan 2027	Plan 2028	Plan Gesamt (gerundet)
Konto	Bezeichnung								
1272101	VAZ Lift (2024 bis 2025)								
	Geplante Gesamtkosten: 67.000,00								
	Auszahlungen - Investitionen - Mittelverwendung	0,00	0,00	67.000,00	0,00	0,00	0,00	0,00	67.000,00
	Anschaffungs- oder Herstellungskosten	0,00	0,00	67.000,00	0,00	0,00	0,00	0,00	67.000,00
5/272100-010000	Gebäude und Bauten			67.000,00					67.000,00
	Einzahlungen - Finanzierung - Mittelaufbringung	0,00	0,00	67.000,00	0,00	0,00	0,00	0,00	67.000,00
	Mittel aus Geldfluss aus der operativen Gebarung	0,00	0,00	67.000,00	0,00	0,00	0,00	0,00	67.000,00
6/272100+899000	Entnahmen aus Verrechnungsrücklagen zwischen operativer Gebarung und Projekten			67.000,00					67.000,00
	Bedarfszuweisungen/KTZ	0,00	0,00	0,00	0,00	0,00	0,00	0,00	0,00
	Haushaltsrücklagen/Zahlungsmittelreserven	0,00	0,00	0,00	0,00	0,00	0,00	0,00	0,00
	Sonstige Kapitaltransfers und Subventionen	0,00	0,00	0,00	0,00	0,00	0,00	0,00	0,00
	Darlehen/Innere Darlehen	0,00	0,00	0,00	0,00	0,00	0,00	0,00	0,00
	Finanzierungsleasing	0,00	0,00	0,00	0,00	0,00	0,00	0,00	0,00
	Veräußerung langfristiges Vermögen und sonstiges	0,00	0,00	0,00	0,00	0,00	0,00	0,00	0,00
Finanzierungsergebnis 1272101		0,00	0,00	0,00	0,00	0,00	0,00	0,00	0,00
	<i>inklusive Vorjahre (gerundet)</i>		0,00	0,00	0,00	0,00	0,00	0,00	

Vorhaben	Vorhabensbezeichnung	RA Vorjahre	VA 2023	VA 2024	Plan 2025	Plan 2026	Plan 2027	Plan 2028	Plan Gesamt (gerundet)
Konto	Bezeichnung								
1272200	Dorfzentrum Waidendorf (2022 bis 2026)								
	Geplante Gesamtkosten:		100.000,00						
	Auszahlungen - Investitionen - Mittelverwendung	51.377,00	255.400,00	300.000,00	0,00	0,00	0,00	0,00	606.800,00
	Anschaffungs- oder Herstellungskosten	51.377,00	255.400,00	300.000,00	0,00	0,00	0,00	0,00	606.800,00
	5/272200-010000 Gebäude und Bauten	51.377,00	255.400,00	300.000,00					606.800,00
	Einzahlungen - Finanzierung - Mittelaufbringung	100.000,00	200.000,00	306.800,00	0,00	0,00	0,00	0,00	606.800,00
	Mittel aus Geldfluss aus der operativen Gebarung	0,00	0,00	156.800,00	0,00	0,00	0,00	0,00	156.800,00
	6/272200+899000 Entnahmen aus Verrechnungsrücklagen zwischen operativer Gebarung und Projekten			156.800,00					156.800,00
	Bedarfszuweisungen/KTZ	100.000,00	200.000,00	150.000,00	0,00	0,00	0,00	0,00	450.000,00
	6/272200+871000 Bedarfszuweisungen III Projekte	100.000,00	200.000,00	150.000,00					450.000,00
	Haushaltsrücklagen/Zahlungsmittelreserven	0,00	0,00	0,00	0,00	0,00	0,00	0,00	0,00
	Sonstige Kapitaltransfers und Subventionen	0,00	0,00	0,00	0,00	0,00	0,00	0,00	0,00
	Darlehen/Innere Darlehen	0,00	0,00	0,00	0,00	0,00	0,00	0,00	0,00
	Finanzierungsleasing	0,00	0,00	0,00	0,00	0,00	0,00	0,00	0,00
	Veräußerung langfristiges Vermögen und sonstiges	0,00	0,00	0,00	0,00	0,00	0,00	0,00	0,00
Finanzierungsergebnis 1272200		48.623,00	-55.400,00	6.800,00	0,00	0,00	0,00	0,00	0,00
	<i>inklusive Vorjahre (gerundet)</i>		-6.800,00	0,00	0,00	0,00	0,00	0,00	

Vorhaben	Vorhabensbezeichnung	RA Vorjahre	VA 2023	VA 2024	Plan 2025	Plan 2026	Plan 2027	Plan 2028	Plan Gesamt (gerundet)
Konto	Bezeichnung								
1612000	STRASSEN- U WEGEBAU (2005 bis 2099)								
	Auszahlungen - Investitionen - Mittelverwendung	848.923,48	490.000,00	300.000,00	150.000,00	150.000,00	150.000,00	150.000,00	2.238.900,00
	Anschaffungs- oder Herstellungskosten	848.923,48	490.000,00	300.000,00	150.000,00	150.000,00	150.000,00	150.000,00	2.238.900,00
5/612000-002000	Straßenbauten	848.923,48	490.000,00	300.000,00	150.000,00	150.000,00	150.000,00	150.000,00	2.238.900,00
	Einzahlungen - Finanzierung - Mittelaufbringung	1.158.388,60	180.500,00	300.000,00	150.000,00	150.000,00	150.000,00	150.000,00	2.238.900,00
	Mittel aus Geldfluss aus der operativen Gebarung	326.796,02	30.500,00	150.000,00	0,00	0,00	0,00	0,00	507.300,00
6/612000+829910	Zuführung von operativer Gebarung		30.500,00						30.500,00
6/612000+829960	Ist Überschuss Vorjahr	326.796,02							326.800,00
6/612000+899000	Entnahmen aus Verrechnungsrücklagen zwischen operativer Gebarung und Projekten			150.000,00					150.000,00
	Bedarfszuweisungen/KTZ	535.000,00	150.000,00	150.000,00	150.000,00	150.000,00	150.000,00	150.000,00	1.435.000,00
6/612000+871000	Bedarfszuweisungen III Projekte	535.000,00	150.000,00	150.000,00	150.000,00	150.000,00	150.000,00	150.000,00	1.435.000,00
	Haushaltsrücklagen/Zahlungsmittelreserven	0,00	0,00	0,00	0,00	0,00	0,00	0,00	0,00
	Sonstige Kapitaltransfers und Subventionen	159.692,58	0,00	0,00	0,00	0,00	0,00	0,00	159.700,00
6/612000+300000	Kapitaltransfers von Bund, Bundesfonds und Bundeskammern	159.692,58							159.700,00
	Darlehen/Innere Darlehen	136.900,00	0,00	0,00	0,00	0,00	0,00	0,00	136.900,00
3704/34	Straßensanierung und -neubau Dürnkrot	136.900,00							136.900,00
	Finanzierungsleasing	0,00	0,00	0,00	0,00	0,00	0,00	0,00	0,00
	Veräußerung langfristiges Vermögen und sonstiges	0,00	0,00	0,00	0,00	0,00	0,00	0,00	0,00
Finanzierungsergebnis 1612000		309.465,12	-309.500,00	0,00	0,00	0,00	0,00	0,00	0,00
	<i>inklusive Vorjahre (gerundet)</i>		0,00	0,00	0,00	0,00	0,00	0,00	

Vorhaben	Vorhabensbezeichnung	RA Vorjahre	VA 2023	VA 2024	Plan 2025	Plan 2026	Plan 2027	Plan 2028	Plan Gesamt (gerundet)
Konto	Bezeichnung								
1616000	KTM Radroute (2017 bis 2025)								
	Auszahlungen - Investitionen - Mittelverwendung	91.477,63	0,00	0,00	0,00	0,00	0,00	0,00	91.500,00
	Anschaffungs- oder Herstellungskosten	91.477,63	0,00	0,00	0,00	0,00	0,00	0,00	91.500,00
5/616000-002000	KTM-Radroute	91.477,63							91.500,00
	Einzahlungen - Finanzierung - Mittelaufbringung	107.120,56	0,00	0,00	0,00	0,00	0,00	0,00	107.100,00
	Mittel aus Geldfluss aus der operativen Gebarung	67.137,66	0,00	0,00	0,00	0,00	0,00	0,00	67.100,00
6/616000+829910	Zuführung von operativer Gebarung	49.917,69							49.900,00
6/616000+829960	Ist Überschuss Vorjahr	17.219,97							17.200,00
	Bedarfszuweisungen/KTZ	39.982,90	0,00	0,00	0,00	0,00	0,00	0,00	40.000,00
6/616000+301000	Kapitaltransfers von Ländern, Landesfonds und Landeskammern	39.982,90							40.000,00
	Haushaltsrücklagen/Zahlungsmittelreserven	0,00	0,00	0,00	0,00	0,00	0,00	0,00	0,00
	Sonstige Kapitaltransfers und Subventionen	0,00	0,00	0,00	0,00	0,00	0,00	0,00	0,00
	Darlehen/Innere Darlehen	0,00	0,00	0,00	0,00	0,00	0,00	0,00	0,00
	Finanzierungsleasing	0,00	0,00	0,00	0,00	0,00	0,00	0,00	0,00
	Veräußerung langfristiges Vermögen und sonstiges	0,00	0,00	0,00	0,00	0,00	0,00	0,00	0,00
Finanzierungsergebnis 1616000		15.642,93	0,00	0,00	0,00	0,00	0,00	0,00	15.600,00
	<i>inklusive Vorjahre (gerundet)</i>		15.600,00	15.600,00	15.600,00	15.600,00	15.600,00	15.600,00	

Vorhaben	Vorhabensbezeichnung	RA Vorjahre	VA 2023	VA 2024	Plan 2025	Plan 2026	Plan 2027	Plan 2028	Plan Gesamt (gerundet)
Konto	Bezeichnung								
1616200	Radwege (2022 bis 2030)								
	Auszahlungen - Investitionen - Mittelverwendung	47.852,24	624.000,00	0,00	0,00	0,00	0,00	0,00	671.900,00
	Anschaffungs- oder Herstellungskosten	47.852,24	624.000,00	0,00	0,00	0,00	0,00	0,00	671.900,00
	5/616000-002000 Straßenbauten		500.000,00						500.000,00
	5/616000-002100 Schlossmauerweg	22.518,36	124.000,00						146.500,00
	5/616000-010000 Gebäude und Bauten	25.333,88							25.300,00
	Einzahlungen - Finanzierung - Mittelaufbringung	25.333,88	484.400,00	162.100,00	0,00	0,00	0,00	0,00	671.800,00
	Mittel aus Geldfluss aus der operativen Gebarung	25.333,88	134.400,00	162.100,00	0,00	0,00	0,00	0,00	321.800,00
	6/616000+829910 Zuführung von operativer Gebarung		134.400,00						134.400,00
	6/616200+829910 Zuführung von operativer Gebarung	25.333,88							25.300,00
	6/616200+899000 Entnahmen aus Verrechnungsrücklagen zwischen operativer Gebarung und Projekten			162.100,00					162.100,00
	Bedarfszuweisungen/KTZ	0,00	350.000,00	0,00	0,00	0,00	0,00	0,00	350.000,00
	6/616000+301000 Kapitaltransfers von Ländern, Landesfonds und Landeskammern		350.000,00						350.000,00
	Haushaltsrücklagen/Zahlungsmittelreserven	0,00	0,00	0,00	0,00	0,00	0,00	0,00	0,00
	Sonstige Kapitaltransfers und Subventionen	0,00	0,00	0,00	0,00	0,00	0,00	0,00	0,00
	Darlehen/Innere Darlehen	0,00	0,00	0,00	0,00	0,00	0,00	0,00	0,00
	Finanzierungsleasing	0,00	0,00	0,00	0,00	0,00	0,00	0,00	0,00
	Veräußerung langfristiges Vermögen und sonstiges	0,00	0,00	0,00	0,00	0,00	0,00	0,00	0,00
Finanzierungsergebnis 1616200		-22.518,36	-139.600,00	162.100,00	0,00	0,00	0,00	0,00	0,00
	<i>inklusive Vorjahre (gerundet)</i>		-162.100,00	0,00	0,00	0,00	0,00	0,00	

Vorhaben	Vorhabensbezeichnung	RA Vorjahre	VA 2023	VA 2024	Plan 2025	Plan 2026	Plan 2027	Plan 2028	Plan Gesamt (gerundet)
Konto	Bezeichnung								
1710000	Güterwegebau (2006 bis 2099)								
	Auszahlungen - Investitionen - Mittelverwendung	40.728,24	11.000,00	15.000,00	15.000,00	15.000,00	15.000,00	15.000,00	126.700,00
	Anschaffungs- oder Herstellungskosten	40.728,24	11.000,00	15.000,00	15.000,00	15.000,00	15.000,00	15.000,00	126.700,00
5/710000-002000	Straßenbauten	40.728,24	11.000,00	15.000,00	15.000,00	15.000,00	15.000,00	15.000,00	126.700,00
	Einzahlungen - Finanzierung - Mittelaufbringung	37.787,58	13.900,00	15.000,00	15.000,00	15.000,00	15.000,00	15.000,00	126.700,00
	Mittel aus Geldfluss aus der operativen Gebarung	9.933,70	9.500,00	10.600,00	10.600,00	10.600,00	10.600,00	10.600,00	72.400,00
6/710000+829910	Zuführung von operativer Gebarung	9.933,70	9.500,00						19.400,00
6/710000+899000	Entnahmen aus Verrechnungsrücklagen zwischen operativer Gebarung und Projekten			10.600,00	10.600,00	10.600,00	10.600,00	10.600,00	53.000,00
	Bedarfszuweisungen/KTZ	27.853,88	4.400,00	4.400,00	4.400,00	4.400,00	4.400,00	4.400,00	54.300,00
6/710000+301000	Kapitaltransfers von Ländern, Landesfonds und Landeskammern	19.328,88	2.200,00	2.200,00	2.200,00	2.200,00	2.200,00	2.200,00	32.500,00
6/710000+871000	Bedarfszuweisungen III Projekte	8.525,00	2.200,00	2.200,00	2.200,00	2.200,00	2.200,00	2.200,00	21.700,00
	Haushaltsrücklagen/Zahlungsmittelreserven	0,00	0,00	0,00	0,00	0,00	0,00	0,00	0,00
	Sonstige Kapitaltransfers und Subventionen	0,00	0,00	0,00	0,00	0,00	0,00	0,00	0,00
	Darlehen/Innere Darlehen	0,00	0,00	0,00	0,00	0,00	0,00	0,00	0,00
	Finanzierungsleasing	0,00	0,00	0,00	0,00	0,00	0,00	0,00	0,00
	Veräußerung langfristiges Vermögen und sonstiges	0,00	0,00	0,00	0,00	0,00	0,00	0,00	0,00
Finanzierungsergebnis 1710000		-2.940,66	2.900,00	0,00	0,00	0,00	0,00	0,00	0,00
	<i>inklusive Vorjahre (gerundet)</i>		0,00	0,00	0,00	0,00	0,00	0,00	

Vorhaben	Vorhabensbezeichnung	RA Vorjahre	VA 2023	VA 2024	Plan 2025	Plan 2026	Plan 2027	Plan 2028	Plan Gesamt (gerundet)
Konto	Bezeichnung								
1816000	Straßenbeleuchtung (2021 bis 2025)								
	Geplante Gesamtkosten:		60.000,00						
	Auszahlungen - Investitionen - Mittelverwendung	70.858,22	30.000,00	214.600,00	0,00	0,00	0,00	0,00	315.500,00
	Anschaffungs- oder Herstellungskosten	70.858,22	30.000,00	214.600,00	0,00	0,00	0,00	0,00	315.500,00
1/816000-005000	Neuerrichtung und Umrüstung Lichtpunkte	31.704,84							31.700,00
5/816000-050000	Errichtung und Erweiterung der Straßenbeleuchtung	39.153,38	30.000,00	214.600,00					283.800,00
	Einzahlungen - Finanzierung - Mittelaufbringung	70.858,22	0,00	244.600,00	0,00	0,00	0,00	0,00	315.500,00
	Mittel aus Geldfluss aus der operativen Gebarung	70.858,22	0,00	99.000,00	0,00	0,00	0,00	0,00	169.900,00
6/816000+829910	Zuführung von operativer Gebarung	70.858,22							70.900,00
6/816000+899000	Entnahmen aus Verrechnungsrücklagen zwischen operativer Gebarung und Projekten			99.000,00					99.000,00
	Bedarfszuweisungen/KTZ	0,00	0,00	30.900,00	0,00	0,00	0,00	0,00	30.900,00
6/816000+301000	Kapitaltransfers von Ländern, Landesfonds und Landeskammern			30.900,00					30.900,00
	Haushaltsrücklagen/Zahlungsmittelreserven	0,00	0,00	0,00	0,00	0,00	0,00	0,00	0,00
	Sonstige Kapitaltransfers und Subventionen	0,00	0,00	114.700,00	0,00	0,00	0,00	0,00	114.700,00
6/816000+300000	Kapitaltransfers von Bund, Bundesfonds und Bundeskammern			114.700,00					114.700,00
	Darlehen/Innere Darlehen	0,00	0,00	0,00	0,00	0,00	0,00	0,00	0,00
	Finanzierungsleasing	0,00	0,00	0,00	0,00	0,00	0,00	0,00	0,00
	Veräußerung langfristiges Vermögen und sonstiges	0,00	0,00	0,00	0,00	0,00	0,00	0,00	0,00
Finanzierungsergebnis 1816000		0,00	-30.000,00	30.000,00	0,00	0,00	0,00	0,00	0,00
	<i>inklusive Vorjahre (gerundet)</i>		-30.000,00	0,00	0,00	0,00	0,00	0,00	

Vorhaben	Vorhabensbezeichnung	RA Vorjahre	VA 2023	VA 2024	Plan 2025	Plan 2026	Plan 2027	Plan 2028	Plan Gesamt (gerundet)
Konto	Bezeichnung								
1840000	An- und Verkauf von Grundstücken (2020 bis 2025)								
	Auszahlungen - Investitionen - Mittelverwendung	352.805,42	0,00	217.000,00	0,00	0,00	0,00	0,00	569.800,00
	Anschaffungs- oder Herstellungskosten	352.805,42	0,00	217.000,00	0,00	0,00	0,00	0,00	569.800,00
1/840000-001000	ANKAUF V GRUNDSTÜCKEN	352.805,42							352.800,00
5/840000-799000	Zuweisungen an Verrechnungsrücklagen zwischen operativer Gebarung und Projekten			217.000,00					217.000,00
	Einzahlungen - Finanzierung - Mittelaufbringung	545.473,50	240.000,00	487.000,00	0,00	0,00	0,00	0,00	1.272.500,00
	Mittel aus Geldfluss aus der operativen Gebarung	545.473,50	240.000,00	487.000,00	0,00	0,00	0,00	0,00	1.272.500,00
6/840000+001000	Verkauf von Grundstücken	175.215,50	240.000,00	487.000,00					902.200,00
2/840000+001000	Verkauf von Grundstücken	370.258,00							370.300,00
	Bedarfszuweisungen/KTZ	0,00	0,00	0,00	0,00	0,00	0,00	0,00	0,00
	Haushaltsrücklagen/Zahlungsmittelreserven	0,00	0,00	0,00	0,00	0,00	0,00	0,00	0,00
	Sonstige Kapitaltransfers und Subventionen	0,00	0,00	0,00	0,00	0,00	0,00	0,00	0,00
	Darlehen/Innere Darlehen	0,00	0,00	0,00	0,00	0,00	0,00	0,00	0,00
	Finanzierungsleasing	0,00	0,00	0,00	0,00	0,00	0,00	0,00	0,00
	Veräußerung langfristiges Vermögen und sonstiges	0,00	0,00	0,00	0,00	0,00	0,00	0,00	0,00
Finanzierungsergebnis 1840000		192.668,08	240.000,00	270.000,00	0,00	0,00	0,00	0,00	702.700,00
	<i>inklusive Vorjahre (gerundet)</i>		432.700,00	702.700,00	702.700,00	702.700,00	702.700,00	702.700,00	

Vorhaben	Vorhabensbezeichnung	RA Vorjahre	VA 2023	VA 2024	Plan 2025	Plan 2026	Plan 2027	Plan 2028	Plan Gesamt (gerundet)
Konto	Bezeichnung								
1851040	Kanalsanierung und -neubau (2020 bis 2030)								
	Auszahlungen - Investitionen - Mittelverwendung	634.821,05	310.000,00	1.000.000,00	825.000,00	450.000,00	420.000,00	639.000,00	4.278.800,00
	Anschaffungs- oder Herstellungskosten	634.821,05	310.000,00	1.000.000,00	825.000,00	450.000,00	420.000,00	639.000,00	4.278.800,00
5/851000-006000	Erweiterung und Erneuerung der Kanalanlage	318.146,24	310.000,00	1.000.000,00	825.000,00	450.000,00	420.000,00	639.000,00	3.962.100,00
1/851000-006000	Erweiterung und Erneuerung der Kanalanlage	316.674,81							316.700,00
	Einzahlungen - Finanzierung - Mittelaufbringung	555.460,88	312.000,00	1.077.400,00	0,00	0,00	0,00	0,00	1.944.900,00
	Mittel aus Geldfluss aus der operativen Gebarung	233.168,79	0,00	77.400,00	0,00	0,00	0,00	0,00	310.600,00
6/851000+829910	Zuführung von operativer Gebarung	65.024,26							65.000,00
2/851000+829910	Zuführung von operativer Gebarung	168.144,53							168.100,00
6/851000+899000	Entnahmen aus Verrechnungsrücklagen zwischen operativer Gebarung und Projekten			77.400,00					77.400,00
	Bedarfszuweisungen/KTZ	0,00	0,00	0,00	0,00	0,00	0,00	0,00	0,00
	Haushaltsrücklagen/Zahlungsmittelreserven	0,00	0,00	0,00	0,00	0,00	0,00	0,00	0,00
	Sonstige Kapitaltransfers und Subventionen	38.792,09	0,00	0,00	0,00	0,00	0,00	0,00	38.800,00
6/851000+305000	Kapitaltransfers von Unternehmen (ohne Finanzunternehmen)	38.792,09							38.800,00
	Darlehen/Innere Darlehen	283.500,00	312.000,00	1.000.000,00	0,00	0,00	0,00	0,00	1.595.500,00
3704/35	Kanalsanierung und -neubau Dürnkrot	283.500,00							283.500,00
2138/6	Kanalsanierung und -neubau Dürnkrot 2023		312.000,00	1.000.000,00					1.312.000,00
	Finanzierungsleasing	0,00	0,00	0,00	0,00	0,00	0,00	0,00	0,00
	Veräußerung langfristiges Vermögen und sonstiges	0,00	0,00	0,00	0,00	0,00	0,00	0,00	0,00
	Finanzierungsergebnis 1851040	-79.360,17	2.000,00	77.400,00	-825.000,00	-450.000,00	-420.000,00	-639.000,00	-2.334.000,00
	<i>inklusive Vorjahre (gerundet)</i>		-77.400,00	0,00	-825.000,00	-1.275.000,00	-1.695.000,00	-2.334.000,00	

Vorhaben	Vorhabensbezeichnung	RA Vorjahre	VA 2023	VA 2024	Plan 2025	Plan 2026	Plan 2027	Plan 2028	Plan Gesamt (gerundet)
Konto	Bezeichnung								
1851070	Zinskapitalsierung Kanal (2002 bis 2026)								
	Auszahlungen - Investitionen - Mittelverwendung	4.231,23	0,00	0,00	0,00	0,00	0,00	0,00	4.200,00
	Anschaffungs- oder Herstellungskosten	4.231,23	0,00	0,00	0,00	0,00	0,00	0,00	4.200,00
	5/851000-729910 Rückführung an operative Gebarung	4.231,23							4.200,00
	Einzahlungen - Finanzierung - Mittelaufbringung	4.231,23	0,00	0,00	0,00	0,00	0,00	0,00	4.200,00
	Mittel aus Geldfluss aus der operativen Gebarung	0,00	0,00	0,00	0,00	0,00	0,00	0,00	0,00
	Bedarfszuweisungen/KTZ	0,00	0,00	0,00	0,00	0,00	0,00	0,00	0,00
	Haushaltsrücklagen/Zahlungsmittelreserven	0,00	0,00	0,00	0,00	0,00	0,00	0,00	0,00
	Sonstige Kapitaltransfers und Subventionen	0,00	0,00	0,00	0,00	0,00	0,00	0,00	0,00
	Darlehen/Innere Darlehen	4.231,23	0,00	0,00	0,00	0,00	0,00	0,00	4.200,00
	1005/2010 Kanal Waidendorf BA 05	4.231,23							4.200,00
	Finanzierungsleasing	0,00	0,00	0,00	0,00	0,00	0,00	0,00	0,00
	Veräußerung langfristiges Vermögen und sonstiges	0,00	0,00	0,00	0,00	0,00	0,00	0,00	0,00
Finanzierungsergebnis 1851070		0,00	0,00	0,00	0,00	0,00	0,00	0,00	0,00
	<i>inklusive Vorjahre (gerundet)</i>		0,00	0,00	0,00	0,00	0,00	0,00	

Vorhaben	Vorhabensbezeichnung	RA Vorjahre	VA 2023	VA 2024	Plan 2025	Plan 2026	Plan 2027	Plan 2028	Plan Gesamt (gerundet)
Konto	Bezeichnung								
2100000	OH Investitionen								
	Auszahlungen - Investitionen - Mittelverwendung	202.555,17	123.700,00	95.000,00	32.000,00	32.000,00	32.000,00	32.000,00	549.300,00
	Anschaffungs- oder Herstellungskosten	202.555,17	123.700,00	95.000,00	32.000,00	32.000,00	32.000,00	32.000,00	549.300,00
1/010000-020000	Ankauf von Maschinen	6.001,93	1.000,00	1.000,00	1.000,00	1.000,00	1.000,00	1.000,00	12.000,00
1/010000-042000	Amts-, Betriebs- und Geschäftsausstattung	36.068,90	1.000,00	1.000,00	1.000,00	1.000,00	1.000,00	1.000,00	42.100,00
1/029000-042000	Amts-, Betriebs- und Geschäftsausstattung	6.068,00	1.000,00	500,00	500,00	500,00	500,00	500,00	9.600,00
1/031000-070000	Aktivierungsfähige Rechte (immaterielle Vermögenswerte)	10.662,00							10.700,00
1/211000-020000	Ankauf von Maschinen		800,00	500,00	500,00	500,00	500,00	500,00	3.300,00
1/211000-042000	Amts-, Betriebs- und Geschäftsausstattung	39.098,16	1.000,00	1.000,00	1.000,00	1.000,00	1.000,00	1.000,00	45.100,00
1/240000-020000	Ankauf von Maschinen		2.200,00	3.000,00	3.000,00	3.000,00	3.000,00	3.000,00	17.200,00
1/240000-042000	Amts-, Betriebs- und Geschäftsausstattung	10.729,40	2.500,00	2.000,00	2.000,00	2.000,00	2.000,00	2.000,00	23.200,00
1/240100-042000	Amts-, Betriebs- und Geschäftsausstattung		1.000,00	1.000,00	1.000,00	1.000,00	1.000,00	1.000,00	6.000,00
1/241000-042000	Amts-, Betriebs- und Geschäftsausstattung	2.156,18	1.000,00	500,00	500,00	500,00	500,00	500,00	5.700,00
1/272100-042000	Amts-, Betriebs- und Geschäftsausstattung	1.250,00	1.000,00	1.000,00	1.000,00	1.000,00	1.000,00	1.000,00	7.300,00
1/512000-020000	Ankauf von Maschinen	1.438,80							1.400,00
1/520000-070000	Baumkataster		9.000,00	10.000,00	10.000,00	10.000,00	10.000,00	10.000,00	59.000,00
1/640000-050000	Ankauf von Verkehrszweichen, - Spiegeln	13.626,95	6.000,00	2.000,00	2.000,00	2.000,00	2.000,00	2.000,00	29.600,00
1/771000-042000	Amts-, Betriebs- und Geschäftsausstattung	3.200,40							3.200,00
1/815000-006000	Aufforstung	24.556,60		1.500,00	1.500,00	1.500,00	1.500,00	1.500,00	32.100,00
1/817000-006000	Neuanlage von Wegen, Mauern,...		30.000,00						30.000,00
1/820000-020000	Ankauf von Maschinen	19.720,80		5.000,00	5.000,00	5.000,00	5.000,00	5.000,00	44.700,00
1/820000-040000	Ankauf von Fahrzeugen	2.826,00							2.800,00
1/820000-042000	Amts-, Betriebs- und Geschäftsausstattung	957,54							1.000,00
1/840000-001000	Ankauf von Grundstücken		63.000,00	63.000,00					126.000,00
1/851000-020000	Ankauf von Maschinen	3.174,77	1.200,00						4.400,00
1/851000-042000	Amts-, Betriebs- und Geschäftsausstattung	14.186,94		1.000,00	1.000,00	1.000,00	1.000,00	1.000,00	19.200,00
1/852000-042000	Amts-, Betriebs- und Geschäftsausstattung	6.831,80	2.000,00	1.000,00	1.000,00	1.000,00	1.000,00	1.000,00	13.800,00

Vorhaben	Vorhabensbezeichnung	RA Vorjahre	VA 2023	VA 2024	Plan 2025	Plan 2026	Plan 2027	Plan 2028	Plan Gesamt (gerundet)
Konto	Bezeichnung								
Einzahlungen - Finanzierung - Mittelaufbringung		0,00	0,00	0,00	0,00	0,00	0,00	0,00	0,00
Mittel aus Geldfluss aus der operativen Gebarung		0,00	0,00	0,00	0,00	0,00	0,00	0,00	0,00
Bedarfszuweisungen/KTZ		0,00	0,00	0,00	0,00	0,00	0,00	0,00	0,00
Haushaltsrücklagen/Zahlungsmittelreserven		0,00	0,00	0,00	0,00	0,00	0,00	0,00	0,00
Sonstige Kapitaltransfers und Subventionen		0,00	0,00	0,00	0,00	0,00	0,00	0,00	0,00
Darlehen/Innere Darlehen		0,00	0,00	0,00	0,00	0,00	0,00	0,00	0,00
Finanzierungsleasing		0,00	0,00	0,00	0,00	0,00	0,00	0,00	0,00
Veräußerung langfristiges Vermögen und sonstiges		0,00	0,00	0,00	0,00	0,00	0,00	0,00	0,00
Finanzierungsergebnis 2100000		-202.555,17	-123.700,00	-95.000,00	-32.000,00	-32.000,00	-32.000,00	-32.000,00	-549.300,00
	<i>inklusive Vorjahre (gerundet)</i>		-326.300,00	-421.300,00	-453.300,00	-485.300,00	-517.300,00	-549.300,00	

Vorhaben	Vorhabensbezeichnung	RA Vorjahre	VA 2023	VA 2024	Plan 2025	Plan 2026	Plan 2027	Plan 2028	Plan Gesamt (gerundet)
Konto	Bezeichnung								
1914000	Gesellschafterzuschuss (2016 bis 2099)								
	Auszahlungen - Investitionen - Mittelverwendung	0,00	0,00	50.000,00	0,00	0,00	0,00	0,00	50.000,00
	Anschaffungs- oder Herstellungskosten	0,00	0,00	50.000,00	0,00	0,00	0,00	0,00	50.000,00
5/914000-245000	Darlehen an Unternehmen (ohne Finanzunternehmen)			50.000,00					50.000,00
	Einzahlungen - Finanzierung - Mittelaufbringung	0,00	0,00	50.000,00	0,00	0,00	0,00	0,00	50.000,00
	Mittel aus Geldfluss aus der operativen Gebarung	0,00	0,00	0,00	0,00	0,00	0,00	0,00	0,00
	Bedarfszuweisungen/KTZ	0,00	0,00	0,00	0,00	0,00	0,00	0,00	0,00
	Haushaltsrücklagen/Zahlungsmittelreserven	0,00	0,00	0,00	0,00	0,00	0,00	0,00	0,00
	Sonstige Kapitaltransfers und Subventionen	0,00	0,00	0,00	0,00	0,00	0,00	0,00	0,00
	Darlehen/Innere Darlehen	0,00	0,00	50.000,00	0,00	0,00	0,00	0,00	50.000,00
2138/14	Gesellschafterzuschuss			50.000,00					50.000,00
	Finanzierungsleasing	0,00	0,00	0,00	0,00	0,00	0,00	0,00	0,00
	Veräußerung langfristiges Vermögen und sonstiges	0,00	0,00	0,00	0,00	0,00	0,00	0,00	0,00
Finanzierungsergebnis 1914000		0,00	0,00	0,00	0,00	0,00	0,00	0,00	0,00
	<i>inklusive Vorjahre (gerundet)</i>		0,00	0,00	0,00	0,00	0,00	0,00	

Salden Finanzierungsergebnisse		RA Vorjahre	VA 2023	VA 2024	Plan 2025	Plan 2026	Plan 2027	Plan 2028	Plan Gesamt (gerundet)
1029001	Schloss Lift (2024 bis 2025)								
	Auszahlungen - Investitionen - Mittelverwendung	0,00	0,00	61.000,00	0,00	0,00	0,00	0,00	61.000,00
	Einzahlungen - Finanzierung - Mittelherkunft	0,00	0,00	61.000,00	0,00	0,00	0,00	0,00	61.000,00
		0,00	0,00	0,00	0,00	0,00	0,00	0,00	0,00
	<i>inklusive Vorjahre (gerundet)</i>		0,00	0,00	0,00	0,00	0,00	0,00	
1211001	Photovoltaik-Anlage Volksschule (2022 bis 2032)								
	Auszahlungen - Investitionen - Mittelverwendung	0,00	34.000,00	0,00	0,00	0,00	0,00	0,00	34.000,00
	Einzahlungen - Finanzierung - Mittelherkunft	22.200,00	11.800,00	0,00	0,00	0,00	0,00	0,00	34.000,00
		22.200,00	-22.200,00	0,00	0,00	0,00	0,00	0,00	0,00
	<i>inklusive Vorjahre (gerundet)</i>		0,00	0,00	0,00	0,00	0,00	0,00	
1240010	Photovoltaik-Anlage Kindergarten Dk (2022 bis 2032)								
	Auszahlungen - Investitionen - Mittelverwendung	0,00	30.000,00	0,00	0,00	0,00	0,00	0,00	30.000,00
	Einzahlungen - Finanzierung - Mittelherkunft	22.200,00	7.800,00	0,00	0,00	0,00	0,00	0,00	30.000,00
		22.200,00	-22.200,00	0,00	0,00	0,00	0,00	0,00	0,00
	<i>inklusive Vorjahre (gerundet)</i>		0,00	0,00	0,00	0,00	0,00	0,00	
1262010	Photovoltaik-Anlage Mehrzweckhalle (2022 bis 2032)								
	Auszahlungen - Investitionen - Mittelverwendung	0,00	34.700,00	0,00	0,00	0,00	0,00	0,00	34.700,00
	Einzahlungen - Finanzierung - Mittelherkunft	16.200,00	18.500,00	0,00	0,00	0,00	0,00	0,00	34.700,00
		16.200,00	-16.200,00	0,00	0,00	0,00	0,00	0,00	0,00
	<i>inklusive Vorjahre (gerundet)</i>		0,00	0,00	0,00	0,00	0,00	0,00	
1272101	VAZ Lift (2024 bis 2025)								
	Auszahlungen - Investitionen - Mittelverwendung	0,00	0,00	67.000,00	0,00	0,00	0,00	0,00	67.000,00
	Einzahlungen - Finanzierung - Mittelherkunft	0,00	0,00	67.000,00	0,00	0,00	0,00	0,00	67.000,00
		0,00	0,00	0,00	0,00	0,00	0,00	0,00	0,00
	<i>inklusive Vorjahre (gerundet)</i>		0,00	0,00	0,00	0,00	0,00	0,00	
1272200	Dorfzentrum Waidendorf (2022 bis 2026)								
	Auszahlungen - Investitionen - Mittelverwendung	51.377,00	255.400,00	300.000,00	0,00	0,00	0,00	0,00	606.800,00
	Einzahlungen - Finanzierung - Mittelherkunft	100.000,00	200.000,00	306.800,00	0,00	0,00	0,00	0,00	606.800,00
		48.623,00	-55.400,00	6.800,00	0,00	0,00	0,00	0,00	0,00
	<i>inklusive Vorjahre (gerundet)</i>		-6.800,00	0,00	0,00	0,00	0,00	0,00	
1612000	STRASSEN- U WEGEBAU (2005 bis 2099)								
	Auszahlungen - Investitionen - Mittelverwendung	848.923,48	490.000,00	300.000,00	150.000,00	150.000,00	150.000,00	150.000,00	2.238.900,00
	Einzahlungen - Finanzierung - Mittelherkunft	1.158.388,60	180.500,00	300.000,00	150.000,00	150.000,00	150.000,00	150.000,00	2.238.900,00
		309.465,12	-309.500,00	0,00	0,00	0,00	0,00	0,00	0,00
	<i>inklusive Vorjahre (gerundet)</i>		0,00	0,00	0,00	0,00	0,00	0,00	

Salden Finanzierungsergebnisse		RA Vorjahre	VA 2023	VA 2024	Plan 2025	Plan 2026	Plan 2027	Plan 2028	Plan Gesamt (gerundet)
1616000	KTM Radroute (2017 bis 2025)								
	Auszahlungen - Investitionen - Mittelverwendung	91.477,63	0,00	0,00	0,00	0,00	0,00	0,00	91.500,00
	Einzahlungen - Finanzierung - Mittelherkunft	107.120,56	0,00	0,00	0,00	0,00	0,00	0,00	107.100,00
		15.642,93	0,00	0,00	0,00	0,00	0,00	0,00	15.600,00
	<i>inklusive Vorjahre (gerundet)</i>		15.600,00	15.600,00	15.600,00	15.600,00	15.600,00	15.600,00	
1616200	Radwege (2022 bis 2030)								
	Auszahlungen - Investitionen - Mittelverwendung	47.852,24	624.000,00	0,00	0,00	0,00	0,00	0,00	671.900,00
	Einzahlungen - Finanzierung - Mittelherkunft	25.333,88	484.400,00	162.100,00	0,00	0,00	0,00	0,00	671.800,00
		-22.518,36	-139.600,00	162.100,00	0,00	0,00	0,00	0,00	0,00
	<i>inklusive Vorjahre (gerundet)</i>		-162.100,00	0,00	0,00	0,00	0,00	0,00	
1710000	Güterwegebau (2006 bis 2099)								
	Auszahlungen - Investitionen - Mittelverwendung	40.728,24	11.000,00	15.000,00	15.000,00	15.000,00	15.000,00	15.000,00	126.700,00
	Einzahlungen - Finanzierung - Mittelherkunft	37.787,58	13.900,00	15.000,00	15.000,00	15.000,00	15.000,00	15.000,00	126.700,00
		-2.940,66	2.900,00	0,00	0,00	0,00	0,00	0,00	0,00
	<i>inklusive Vorjahre (gerundet)</i>		0,00	0,00	0,00	0,00	0,00	0,00	
1816000	Straßenbeleuchtung (2021 bis 2025)								
	Auszahlungen - Investitionen - Mittelverwendung	70.858,22	30.000,00	214.600,00	0,00	0,00	0,00	0,00	315.500,00
	Einzahlungen - Finanzierung - Mittelherkunft	70.858,22	0,00	244.600,00	0,00	0,00	0,00	0,00	315.500,00
		0,00	-30.000,00	30.000,00	0,00	0,00	0,00	0,00	0,00
	<i>inklusive Vorjahre (gerundet)</i>		-30.000,00	0,00	0,00	0,00	0,00	0,00	
1840000	An- und Verkauf von Grundstücken (2020 bis 2025)								
	Auszahlungen - Investitionen - Mittelverwendung	352.805,42	0,00	217.000,00	0,00	0,00	0,00	0,00	569.800,00
	Einzahlungen - Finanzierung - Mittelherkunft	545.473,50	240.000,00	487.000,00	0,00	0,00	0,00	0,00	1.272.500,00
		192.668,08	240.000,00	270.000,00	0,00	0,00	0,00	0,00	702.700,00
	<i>inklusive Vorjahre (gerundet)</i>		432.700,00	702.700,00	702.700,00	702.700,00	702.700,00	702.700,00	
1851040	Kanalsanierung und -neubau (2020 bis 2030)								
	Auszahlungen - Investitionen - Mittelverwendung	634.821,05	310.000,00	1.000.000,00	825.000,00	450.000,00	420.000,00	639.000,00	4.278.800,00
	Einzahlungen - Finanzierung - Mittelherkunft	555.460,88	312.000,00	1.077.400,00	0,00	0,00	0,00	0,00	1.944.900,00
		-79.360,17	2.000,00	77.400,00	-825.000,00	-450.000,00	-420.000,00	-639.000,00	-2.334.000,00
	<i>inklusive Vorjahre (gerundet)</i>		-77.400,00	0,00	-825.000,00	-1.275.000,00	-1.695.000,00	-2.334.000,00	

Salden Finanzierungsergebnisse		RA Vorjahre	VA 2023	VA 2024	Plan 2025	Plan 2026	Plan 2027	Plan 2028	Plan Gesamt (gerundet)
1851070	Zinskapitalsierung Kanal (2002 bis 2026)								
	Auszahlungen - Investitionen - Mittelverwendung	4.231,23	0,00	0,00	0,00	0,00	0,00	0,00	4.200,00
	Einzahlungen - Finanzierung - Mittelherkunft	4.231,23	0,00	0,00	0,00	0,00	0,00	0,00	4.200,00
		0,00	0,00	0,00	0,00	0,00	0,00	0,00	0,00
	<i>inklusive Vorjahre (gerundet)</i>		0,00	0,00	0,00	0,00	0,00	0,00	
Saldo Investive Einzelvorhaben		522.179,94	-350.200,00	546.300,00	-825.000,00	-450.000,00	-420.000,00	-639.000,00	-1.615.700,00
	<i>inklusive Vorjahre (gerundet)</i>		172.000,00	718.300,00	-106.700,00	-556.700,00	-976.700,00	-1.615.700,00	
2100000	OH Investitionen								
	Auszahlungen - Investitionen - Mittelverwendung	202.555,17	123.700,00	95.000,00	32.000,00	32.000,00	32.000,00	32.000,00	549.300,00
	Einzahlungen - Finanzierung - Mittelherkunft	0,00	0,00	0,00	0,00	0,00	0,00	0,00	0,00
		-202.555,17	-123.700,00	-95.000,00	-32.000,00	-32.000,00	-32.000,00	-32.000,00	-549.300,00
	<i>inklusive Vorjahre (gerundet)</i>		-326.300,00	-421.300,00	-453.300,00	-485.300,00	-517.300,00	-549.300,00	
Saldo Sonstige Investitionen		-202.555,17	-123.700,00	-95.000,00	-32.000,00	-32.000,00	-32.000,00	-32.000,00	-549.300,00
	<i>inklusive Vorjahre (gerundet)</i>		-326.300,00	-421.300,00	-453.300,00	-485.300,00	-517.300,00	-549.300,00	
1914000	Gesellschafterzuschuss (2016 bis 2099)								
	Auszahlungen - Investitionen - Mittelverwendung	0,00	0,00	50.000,00	0,00	0,00	0,00	0,00	50.000,00
	Einzahlungen - Finanzierung - Mittelherkunft	0,00	0,00	50.000,00	0,00	0,00	0,00	0,00	50.000,00
		0,00	0,00	0,00	0,00	0,00	0,00	0,00	0,00
	<i>inklusive Vorjahre (gerundet)</i>		0,00	0,00	0,00	0,00	0,00	0,00	
Saldo Investive Einzelvorhaben		0,00	0,00	0,00	0,00	0,00	0,00	0,00	0,00
	<i>inklusive Vorjahre (gerundet)</i>		0,00	0,00	0,00	0,00	0,00	0,00	
Saldo der gesamten Investitionstätigkeit		319.624,77	-473.900,00	451.300,00	-857.000,00	-482.000,00	-452.000,00	-671.000,00	-2.165.000,00
	<i>inklusive Vorjahre (gerundet)</i>		-154.300,00	297.000,00	-560.000,00	-1.042.000,00	-1.494.000,00	-2.165.000,00	

Personaldaten iSd ÖStp (Anlage 4)

Gruppe 1 - gesamt	Dienstverhältnis zu Gemeinde, dienstleistend in einer Dienststelle, bezahlt aus dem Budget von Gemeinde		Personalaufwendungen				
	Köpfe ³⁾	VBÄ ³⁾	davon melden Gemeinden optional				gesamt
Bezüge (Unterklasse 50-52)			Nebengebühren (Unterklasse 56)	Dienstgeberbeiträge (Unterklasse 58)	Weitere Aufwendungen	Kontenklasse 5 ²⁾	
Beamtinnen und Beamte	k.A.	k.A.	0,00				
Vertragsbedienstete	22,00	15,41	707.000,00				
KV-Bedienstete (Kollektivvertrag)	k.A.	k.A.	119.800,00				
Nicht zuordenbar	k.A.	k.A.					
Summe	24,00	17,41	826.800,00	4.000,00	229.900,00	0,00	1.060.700,00
darunter (Teilmengen der Gruppe 1)			Länder und Gemeinden melden optional				
	Köpfe ³⁾	VBÄ ³⁾	Bezüge (Unterklasse 50-52)	Nebengebühren (Unterklasse 56)	Dienstgeberbeiträge (Unterklasse 58)	Weitere Aufwendungen	Kontenklasse 5 ²⁾
Musikschullehrerinnen und -lehrer	k.A.	k.A.					
Elementarpädagoginnen und -pädagogen	k.A.	k.A.					
Bedienstete nicht-ausgliederter Krankenanstalten	k.A.	k.A.					
Lehrlinge	k.A.	k.A.					
Summe	k.A.	k.A.					

Gruppe 2 - gesamt	Dienstverhältnis zu Gemeinde, nicht dienstleistend bei Gemeinde ¹⁾ , bezahlt aus dem Budget von Gemeinde		Personalaufwendungen				
	Köpfe ³⁾	VBÄ ³⁾	davon melden Gemeinden optional				gesamt
Bezüge (Unterklasse 50-52)			Nebengebühren (Unterklasse 56)	Dienstgeberbeiträge (Unterklasse 58)	Weitere Aufwendungen	Kontenklasse 5 ²⁾	
Beamtinnen und Beamte	k.A.	k.A.					
Vertragsbedienstete	k.A.	k.A.					
Nicht zuordenbar	k.A.	k.A.					
Summe	k.A.	k.A.					

Gruppe 2 - nach Rechnungsträger		Köpfe	VBÄ
Einheit: Gemeinde VB			
Refundierung des Personalaufwandes? Ja/Nein	Nein		
Anzahl Bedienstete		3,0	2,0

Beamtinnen und Beamte - Pensionistinnen und Pensionisten zum 31.12.2024			
	Köpfe ³⁾	Ø-Pensionshöhe / Mt. ⁴⁾	
Ruhegenussbezieherinnen und -bezieher			
Hinterbliebene ⁵⁾			
Neue Ruhegenussbezieherinnen und -bezieher im Bezugsjahr 2024			
	Köpfe ³⁾	Ø-Pensionsantrittsalter	Ø-Pensionshöhe / Mt. ⁴⁾
Alterspension ⁶⁾			
Dienstunfähigkeit ⁷⁾			
vorzeitige Pensionierung mit Abschlag ⁸⁾			
vorzeitige Pensionierung ohne Abschlag ⁹⁾			
Pensionierungen gesamt	0,0	0,0	0,0
Gesamter Pensionsaufwand für das Bezugsjahr 2024	0,00		
<p>1) gemäß den Vorgaben in Artikel 14 Abs. 2 lit. c ÖStP 2012 2) Personalrückstellungen und Sachbezüge sind in diese Anlage nicht aufzunehmen 3) Aus Datenschutzgründen wird dieses Feld erst ab 6 betroffenen Personen ausgewiesen 4) Durchschnittspension im Dezember laut Personalstatistik-Festlegungen ohne Sonderzahlungen, ohne Pflegegeld und ohne sonstige Transferleistungen; brutto 5) Witwen-, Witwer-, Waisenversorgungsbezüge und vergleichbare Leistungen 6) Ruhebezüge aufgrund eines Übertritts in den Ruhestand oder einer vergleichbaren Regelung iSd § 13 BDG 1979 7) Ruhebezüge aufgrund einer Ruhestandsversetzung wegen dauernder Dienstunfähigkeit iSd § 14 BDG 1979 8) Ruhebezüge aufgrund einer vorzeitigen Ruhestandsversetzung mit Abschlag iSd §§ 15b, 15c oder 236d BDG 1979 9) Ruhebezüge aufgrund einer vorzeitigen Ruhestandsversetzung ohne Abschlag 10) Inkl. Musikschullehrerinnen und -lehrer sowie Elementarpädagoginnen und -pädagogen 11) Darunter sind Personalgestellungen bei Beteiligungen iSd § 23 VRV 2015 sowie sonstige Personalgestellungen, zB bei anderen Gebietskörperschaften und Körperschaften öffentlichen Rechts zu verstehen.</p>			

Nachweis über Transferzahlungen (Anlage 6a)

Haushaltskonto	Bezeichnung Ansatz	Bezeichnung Post	Summe Einzahlungen	Summe Auszahlungen
Transferzahlungen von/an Bund, Bundesfonds, Bundeskammern				
Gesamtsumme Transferzahlungen von/an Bund, Bundesfonds, Bundeskammern			2.600.700,00	0,00
Summe Kapitaltransfers			114.700,00	0,00
Summe Transfers			2.486.000,00	0,00
2/925000+859000	ERTRAGSANTEILE AUS GE- MEINSCH. BUNDESABGABEN	Ertragsanteile ohne Spielbankabgabe	2.306.000,00	
2/925000+859400	ERTRAGSANTEILE AUS GE- MEINSCH. BUNDESABGABEN	Ertragsanteile ohne Spielbankabgabe	27.000,00	
2/941000+860000	SONST.FINANZZU- WEISUNGEN FAG	Finanzzuweisungen des Bundes § 24 FAG 2017	153.000,00	
6/816000+300000	ÖFF. BELEUCHTUNG UND UHREN	Kapitaltransfers von Bund, Bundesfonds und Bundeskammern	114.700,00	
Transferzahlungen von/an Länder, Landesfonds, Landesammern				
Gesamtsumme Transferzahlungen von/an Länder, Landesfonds, Landesammern			436.400,00	510.600,00
Summe Kapitaltransfers			30.900,00	0,00
Summe Transfers			405.500,00	510.600,00
2/640000+868000	EINRICHTUNGEN U MASS- NAHMEN NACH D STVO	Gemeindestraßen - Strafen	12.000,00	
2/851000+860000	ABWASSERBESEITIGUNGSANLAGE	Zinsen KPC	18.000,00	
2/916000+862000	Abgeltung von Belastungen	Kostensätze an Erdölgemeinden	3.500,00	
2/940000+861000	ZUSCHÜSSE NACH LANDES- GESETZL. BESTIMMUNGEN	BZ I Strukturhilfe	122.000,00	
2/940000+871100	ZUSCHÜSSE NACH LANDES- GESETZL. BESTIMMUNGEN	Bedarfszuweisung Härteausgleich	10.000,00	
2/947000+861000	Sonstige Zuschüsse der Länder	Transfers von Ländern, Landesfonds und Landesammern	40.000,00	
6/029000+871000	SCHLOSS	Bedarfszuweisungen III Projekte	50.000,00	
6/612000+871000	GEMEINDESTRASSEN	Bedarfszuweisungen III Projekte	150.000,00	
6/816000+301000	ÖFF. BELEUCHTUNG UND UHREN	Kapitaltransfers von Ländern, Landesfonds und Landesammern	30.900,00	
1/220000-751000	Berufsbildende Pflichtschulen	Berufsschülerhaltungsbeitrag		8.400,00
1/419000-751000	ALLGEMEINE ÖFFENTL. WOHLFAHRT	Wohnsitzgemeindebeitrag		23.000,00
1/419000-751100	ALLGEMEINE ÖFFENTL. WOHLFAHRT	Sozialhilfeumlage		393.000,00
1/439000-751000	JUGENDWOHLFAHRT	Kinder- u. Jugendhilfe-Umlage		77.000,00
1/510000-751000	Medizinische Bereichsversorgung	Beiträge an Pensionsverband		9.200,00
Transferzahlungen von/an Gemeinden, Gemeindeverbände, Gemeindefonds				
Gesamtsumme Transferzahlungen von/an Gemeinden, Gemeindeverbände, Gemeindefonds			12.000,00	974.500,00
Summe Kapitaltransfers			0,00	0,00
Summe Transfers			12.000,00	974.500,00
2/852000+860600	MÜLLBESEITIGUNG	Standortbetreuung GVU	12.000,00	
1/022000-752000	Standesamt	VERBANDSBEITRÄGE		15.100,00
1/163000-752000	Freiwillige Feuerwehren	Bezirksumlage		3.300,00
1/212000-752000	NEUE MITTELSCHULE	Schulumlage		190.000,00
1/213000-752000	SONDERSCHULE	Schulumlage		47.000,00
1/214000-752000	POLYTESCHNISCHER LEHRGANG	Schulumlage		14.000,00

Haushaltskonto	Bezeichnung Ansatz	Bezeichnung Post	Summe Einzahlungen	Summe Auszahlungen
Transferzahlungen von/an Gemeinden, Gemeindeverbände, Gemeindefonds				
Gesamtsumme Transferzahlungen von/an Gemeinden, Gemeindeverbände, Gemeindefonds			12.000,00	974.500,00
Summe Kapitaltransfers			0,00	0,00
Summe Transfers			12.000,00	974.500,00
1/240200-752000	Kleinkinderbetreuung	Transfers an Gemeinden, Gemeindeverbände (ohne marktbestimmte Tätigkeit) und Gemeindefonds		3.000,00
1/321000-752000	Einrichtungen der Musikpflege	Schulumlage		28.100,00
1/562000-752000	BEITR. D GEMEINDEN ZUM KRANKENANSTALTENSPRENG	Sprengelbeitrag NÖKAS		656.000,00
1/631000-752000	Konkurrenzwässer	Beiträge an Wasserverbände		15.000,00
1/852000-752000	MÜLLBESEITIGUNG	Grünschnitt- Sammelplatz		3.000,00
Transferzahlungen von/an Sozialversicherungsträger				
Gesamtsumme Transferzahlungen von/an Sozialversicherungsträger			0,00	0,00
Summe Kapitaltransfers			0,00	0,00
Summe Transfers			0,00	0,00
Transferzahlungen von/an sonst. Träger des öffentlichen Rechts				
Gesamtsumme Transferzahlungen von/an sonst. Träger des öffentlichen Rechts			0,00	46.300,00
Summe Kapitaltransfers			0,00	1.500,00
Summe Transfers			0,00	44.800,00
1/000000-752000	GEMEINDERAT	Beiträge an Gemeindepensionsverband		9.200,00
1/000000-755000	GEMEINDERAT	Pensionskassenbeitrag		4.500,00
1/000000-757000	GEMEINDERAT	Schulungsbeiträge		5.500,00
1/163000-754000	Freiwillige Feuerwehren	Subentionen an FF Dürnkrot		5.000,00
1/163100-754000	Freiwillige Feuerwehren	Subentionen an FF Waidendorf		5.000,00
1/180000-757000	Zivilschutz	Zivilschutzverband		500,00
1/429000-768000	SONSTIGE EINRICHTUNGEN UND MASSNAHMEN	Spenden für Bedürftige		100,00
1/770000-776000	KAPITALTRANSFERZAHLUNG AN SONST UNTERNEHMEN	Lehrstellenförderung Kommunalsteuer		1.500,00
1/771000-757000	MASSNAHMEN Z FÖRDERUNG DES FREMDENVERKEHRS	Beiträge an Fremdenverkehrsvereine		15.000,00
Gesamtsumme			3.049.100,00	1.531.400,00

Einzelnachweis über Finanzschulden und Schuldendienst
(Anlage 6c)

Darlehen/Darlehensgeber Verwendung/Staat Aktenzahl	Laufzeit Währung/Zinssatz Zinsindikator	Darlehenshöhe Gesamt	Buchwert 31.12.2023	Zugang	Tilgung	Zinsen	Summe Schuldendienst	Schuldendienst- ersätze	Buchwert 31.12.2024	Netto Schuldendienst
1. Darlehen für Investitionszwecke										
1.1. ... von Trägern des öffentlichen Rechts										
1.1.1. ... von Bund, Bundesfonds, Bundeskammern										
1.1.2. ... von Ländern, Landesfonds, Landesammern										
1002/2030 HYPO N.Ö. - Landes Kindergarten Waidendorf/AT 0615-066257	1995 - 2019 EUR/0,000% nieder verzin: 241000	59.519,05	2.400,00						2.400,00	
1005/2010 Nö. Landes-WWF Kanal Waidendorf BA 05/AT 602500217	2001 - 2031 EUR/1,000% nieder verzin: 851000	87.508,00	107.800,00		-1.100,00		-1.100,00		108.900,00	-1.100,00
1.1.3. ... von Gemeinden, Gemeindeverbänden, Gemeindefonds										
1.1.4. ... von Sozialversicherungsträgern										
1.1.5. ... von sonstigen Trägern des öffentlichen Rechts										
1.2. ... von Beteiligungen der Gebietskörperschaft (ohne Finanzunternehmungen)										
1.3. ... von Unternehmen (ohne Beteiligungen und ohne Finanzunternehmungen)										
1.4. ... von Finanzunternehmen										
1.4.1. ... von Finanzunternehmen im Inland										
1000/1002 Erste Bank Volksschule Dürnkrot/AT 651-40397	2000 - 2026 EUR/3,625% euribor6m 211000	1.090.092,51	128.500,00		42.600,00	600,00	43.200,00		85.900,00	43.200,00
1000/2003 Erste Bank Kanal Waidendorf BA 05/AT 410055-08969	1999 - 2025 EUR/4,930% euribor6m 851000	1.453.456,68	211.700,00		69.900,00	2.000,00	71.900,00		141.800,00	71.900,00
1001/1020 Raiffeisenkasse Weir Sanierung Mehrzweckhalle/AT Raika Dürnkrot	2015 - 2030 EUR/4,536% euribor6m 262000	120.000,00	50.400,00		8.200,00	600,00	8.800,00		42.200,00	8.800,00

Voranschlag 2024

Marktgemeinde Dürnkrot

Einzelnachweis über Finanzschulden und Schuldendienst (Anlage 6c)

Darlehen/Darlehensgeber Verwendung/Staat Aktenzahl	Laufzeit Währung/Zinssatz Zinsindikator	Darlehenshöhe Gesamt	Buchwert 31.12.2023	Zugang	Tilgung	Zinsen	Summe Schuldendienst	Schuldendienst- ersätze	Buchwert 31.12.2024	Netto Schuldendienst
1002/1013 HYPO N.Ö. - Landes Gesellschafterzuschuss KIVG/AT 466245208	2016 - 2025 EUR/1,249% nieder verzin:	60.000,00	18.600,00		6.300,00	300,00	6.600,00		12.300,00	6.600,00
1004/2018 Raiffeisen Landesbar Kanal Dürnkrot, Erweiterung 1985/AT 421-00.498.543	1987 - 2026 EUR/3,000% normal verzir	220.998,09	27.200,00		8.800,00	800,00	9.600,00		18.400,00	9.600,00
1006/2001 PSK Zubau Kindergarten Dürnkrot/AT Kto 00540028419	2009 - 2025 EUR/4,706% euribor6m	110.000,00	11.600,00		7.700,00		7.700,00		3.900,00	7.700,00
1006/2005 PSK Kindergarten Dürnkrot/AT 117.3315	2005 - 2025 EUR/4,520% euribor6m	300.000,00	25.400,00		16.900,00	100,00	17.000,00		8.500,00	17.000,00
1006/2008 PSK BA 04 - Kläranlage/AT Kto 00540037027	2010 - 2035 EUR/4,706% euribor6m	417.000,00	212.200,00		13.500,00	10.000,00	23.500,00		198.700,00	23.500,00
2138/6 Darlehensgeber unbekar Kanalsaniserung und -neubau Dürnkrot 2023/AT 851000	2024 - 2070 EUR/0,000% EURIBOR	1.000.000,00		1.000.000,00	40.000,00		40.000,00		960.000,00	40.000,00
2138/14 Darlehensgeber unbekar Gesellschafterzuschuss/AT 914000	2024 - 2033 EUR/0,000% nieder verzin:	50.000,00		50.000,00					50.000,00	
3704/33 Marchfelder Bank eG Schlossmauerweg Dürnkrot/AT 616000	2022 - 2032 EUR/2,672% euribor6m	73.300,00	66.000,00		7.300,00	100,00	7.400,00		58.700,00	7.400,00
3704/34 Marchfelder Bank eG Straßensanierung und -neubau Dürnkrot/AT 612000	2022 - 2032 EUR/2,672% euribor6m	136.900,00	123.200,00		13.600,00	300,00	13.900,00		109.600,00	13.900,00

Darlehen/Darlehensgeber Verwendung/Staat Aktenzahl	Laufzeit Währung/Zinssatz Zinsindikator	Darlehenshöhe Gesamt	Buchwert 31.12.2023	Zugang	Tilgung	Zinsen	Summe Schuldendienst	Schuldendienst- ersätze	Buchwert 31.12.2024	Netto Schuldendienst
3704/35 Marchfelder Bank eG Kanalsanierung und -neubau Dürnkrot/AT	2022 - 2037 EUR/2,672% euribor6m	283.500,00	264.600,00		18.600,00	600,00	19.200,00		246.000,00	19.200,00
1.4.2. ... von Finanzunternehmen im Ausland										
1.5. ... von Sonstigen										
4002/4001 Bürgerbeteiligung Ph Bürger 1/AT 103105	2022 - 2032 EUR/1,754%	3.000,00	2.700,00		300,00		300,00		2.400,00	300,00
4002/4002 Bürgerbeteiligung Ph Bürger 2/AT 103106	2022 - 2032 EUR/1,754%	3.000,00	2.700,00		300,00		300,00		2.400,00	300,00
4002/4003 Bürgerbeteiligung Ph Bürger 3/AT 103107	2022 - 2032 EUR/1,754%		2.700,00		300,00		300,00		2.400,00	300,00
4002/4004 Bürgerbeteiligung Ph Bürger 4/AT 103108	2022 - 2032 EUR/1,754%	3.000,00	2.700,00		300,00		300,00		2.400,00	300,00
4002/4005 Bürgerbeteiligung Ph Bürger 5/AT 103097	2022 - 2032 EUR/1,754%	3.000,00	2.700,00		300,00		300,00		2.400,00	300,00
4002/4006 Bürgerbeteiligung Ph Bürger 6/AT 103098	2022 - 2032 EUR/1,754%	3.000,00	2.700,00		300,00		300,00		2.400,00	300,00
4002/4007 Bürgerbeteiligung Ph Bürger 7/AT 103110	2022 - 2032 EUR/1,754%	900,00	800,00		100,00		100,00		700,00	100,00
4002/4008 Bürgerbeteiligung Ph Bürger 8/AT 103111	2022 - 2032 EUR/1,754%	3.000,00	2.700,00		300,00		300,00		2.400,00	300,00

Voranschlag 2024

Marktgemeinde Dürnkrot

Einzelnachweis über Finanzschulden und Schuldendienst (Anlage 6c)

Darlehen/Darlehensgeber Verwendung/Staat Aktenzahl	Laufzeit Währung/Zinssatz Zinsindikator	Darlehenshöhe Gesamt	Buchwert 31.12.2023	Zugang	Tilgung	Zinsen	Summe Schuldendienst	Schuldendienst- ersätze	Buchwert 31.12.2024	Netto Schuldendienst
4002/4009 Bürgerbeteiligung Ph Bürger 9/AT 103104	2022 - 2032 EUR/1,754%	300,00	300,00						300,00	
4002/4010 Bürgerbeteiligung Ph Bürger 10/AT 103101	2022 - 2032 EUR/1,754%	3.000,00	2.700,00		300,00		300,00		2.400,00	300,00
4002/4011 Bürgerbeteiligung Ph Bürger 11/AT 103102	2022 - 2032 EUR/1,754%	3.000,00	2.700,00		300,00		300,00		2.400,00	300,00
4002/4012 Bürgerbeteiligung Ph Bürger 12/AT 103103	2022 - 2032 EUR/1,754%	3.000,00	2.700,00		300,00		300,00		2.400,00	300,00
4002/4013 Bürgerbeteiligung Ph Bürger 13/AT 103100	2022 - 2032 EUR/1,754%	3.000,00	2.700,00		300,00		300,00		2.400,00	300,00
4002/4014 Bürgerbeteiligung Ph Bürger 14/AT 103099	2022 - 2032 EUR/1,754%	3.000,00	2.700,00		300,00		300,00		2.400,00	300,00
4002/4015 Bürgerbeteiligung Ph Bürger 15/AT 103109	2022 - 2032 EUR/1,754%	3.000,03 3.300,00	2.700,00		300,00		300,00		2.400,00	300,00
4002/4015 Bürgerbeteiligung Ph Bürger 15/AT 103109	2022 - 2032 EUR/1,754%	299,97 3.300,00	300,00						300,00	
4002/4018 Bürgerbeteiligung Ph Bürger 18/AT 103113	2022 - 2032 EUR/1,754%	3.000,00	2.700,00		300,00		300,00		2.400,00	300,00
4002/4019 Bürgerbeteiligung Ph Bürger 19/AT 103096	2022 - 2032 EUR/1,754%	3.000,00	2.700,00		300,00		300,00		2.400,00	300,00

Voranschlag 2024

Marktgemeinde Dürnkrot

Einzelnachweis über Finanzschulden und Schuldendienst (Anlage 6c)

Darlehen/Darlehensgeber Verwendung/Staat Aktenzahl	Laufzeit Währung/Zinssatz Zinsindikator	Darlehenshöhe Gesamt	Buchwert 31.12.2023	Zugang	Tilgung	Zinsen	Summe Schuldendienst	Schuldendienst- ersätze	Buchwert 31.12.2024	Netto Schuldendienst
4002/4020 Bürgerbeteiligung Ph Bürger 20/AT 103158	2022 - 2032 EUR/1,754% 262000		2.700,00		300,00		300,00		2.400,00	300,00
4002/4021 Bürgerbeteiligung Ph Bürger 21/AT 103163	2022 - 2032 EUR/1,754% 262000	3.000,00	2.700,00		300,00		300,00		2.400,00	300,00
4002/4022 Bürgerbeteiligung Ph Bürger 22/AT 103164	2022 - 2032 EUR/1,754% 262000	3.000,00	2.700,00		300,00		300,00		2.400,00	300,00
4002/4023 Bürgerbeteiligung Ph Bürger 23/AT 103162	2022 - 2032 EUR/1,754% 240000	3.000,00	2.700,00		300,00		300,00		2.400,00	300,00
4002/4024 Bürgerbeteiligung Ph Bürger 24/AT 103123	2022 - 2032 EUR/1,754% 262000	600,00	500,00						500,00	
4002/4025 Bürgerbeteiligung Ph Bürger 25/AT 103157	2022 - 2032 EUR/1,754% 240000	1.200,00 1.500,00	1.000,00		100,00		100,00		900,00	100,00
4002/4025 Bürgerbeteiligung Ph Bürger 25/AT 103157	2022 - 2032 EUR/1,754% 262000	300,00 1.500,00	300,00						300,00	
4002/4026 Bürgerbeteiligung Ph Bürger 26/AT 262000	2022 - 2032 EUR/1,754% EURIBOR	3.000,00	2.700,00		300,00		300,00		2.400,00	300,00
4002/4027 Bürgerbeteiligung Ph Bürger 27/AT 262000	2022 - 2032 EUR/1,754% EURIBOR	3.000,00	2.700,00		300,00		300,00		2.400,00	300,00
Zwischensumme			1.309.500,00	1.050.000,00	258.800,00	15.400,00	274.200,00	0,00	2.100.700,00	274.200,00

Darlehen/Darlehensgeber Verwendung/Staat Aktenzahl	Laufzeit Währung/Zinssatz Ansatz	Darlehenshöhe Gesamt	Buchwert 31.12.2023	Zugang	Tilgung	Zinsen	Summe Schuldendienst	Schuldendienst- ersätze	Buchwert 31.12.2024	Netto Schuldendienst
2. Finanzschulden für den laufenden Aufwand										
2.1. ... von Trägern des öffentlichen Rechts										
2.1.1. ... von Bund, Bundesfonds, Bundeskammern										
2.1.2. ... von Ländern, Landesfonds, Landeskammern										
2.1.3. ... von Gemeinden, Gemeindeverbänden, Gemeindefonds										
2.1.4. ... von Sozialversicherungsträgern										
2.1.5. ... von sonstigen Trägern des öffentlichen Rechts										
2.2. ... von Beteiligungen der Gebietskörperschaft (ohne Finanzunternehmungen)										
2.3. ... von Unternehmen (ohne Beteiligungen und ohne Finanzunternehmungen)										
2.4. ... von Finanzunternehmen										
2.4.1. ... von Finanzunternehmen im Inland										
2.4.2. ... von Finanzunternehmen im Ausland										
2.5. ... von Sonstigen										
Zwischensumme			0,00	0,00	0,00	0,00	0,00	0,00	0,00	0,00
SUMME (1 und 2)			1.309.500,00	1.050.000,00	258.800,00	15.400,00	274.200,00	0,00	2.100.700,00	274.200,00
Davon ohne Quasi-KG *)			486.000,00	50.000,00	109.100,00	2.000,00	111.100,00	0,00	426.900,00	111.100,00
Davon Quasi-KG *)			823.500,00	1.000.000,00	149.700,00	13.400,00	163.100,00	0,00	1.673.800,00	163.100,00

*) Quasi-Kapitalgesellschaften außerhalb des Sektors Staat gemäß ESVG (Ansatz 85-89).

Nachweis über haushaltsinterne Vergütungen (Anlage 6f)

Gruppenebene		Erträge	Aufwendungen
0	Vertretungskörper und allgemeine Verwaltung	13.000,00	0,00
1	Öffentliche Ordnung und Sicherheit	0,00	0,00
2	Unterricht, Erziehung, Sport und Wissenschaft	0,00	0,00
3	Kunst, Kultur und Kultus	0,00	0,00
4	Soziale Wohlfahrt und Wohnbauförderung	0,00	0,00
5	Gesundheit	0,00	0,00
6	Straßen- und Wasserbau, Verkehr	0,00	0,00
7	Wirtschaftsförderung	0,00	0,00
8	Dienstleistungen	0,00	13.000,00
9	Finanzwirtschaft	0,00	0,00
Summe		13.000,00	13.000,00

Leasingspiegel (Anlage 6i)

Finanzierungsleasing

Ansatz- oder Projektbezeichnung	Anschaffungskosten	Buchwert 31.12.2023	Buchwert 31.12.2024	Summe ausstehender Mindestleasing- zahlungen	Laufzeit	Restlaufzeit in Jahren	Kautionen für Finanzierungsleasing
Summe	0,00	0,00	0,00	0,00			

Wirtschaftliche Unternehmungen, Betriebe, betriebsähnliche Einrichtungen gem. § 1 Abs. 2

Summe	0,00	0,00	0,00	0,00			
--------------	-------------	-------------	-------------	-------------	--	--	--

Operating Leasing

Ansatz- oder Projektbezeichnung	Laufzeit Grundmietzeit in Jahren	Gesamtkosten	Einmalkaution	Leasingentgelt (ohne laufender Kaution)	Laufende Kaution	Restlaufzeit in Jahren	Kumulierte Restzahlungen
Summe		0,00	0,00	0,00	0,00		0,00

Wirtschaftliche Unternehmungen, Betriebe, betriebsähnliche Einrichtungen gem. § 1 Abs. 2

Summe		0,00	0,00	0,00	0,00		0,00
--------------	--	-------------	-------------	-------------	-------------	--	-------------

Rückstellungsspiegel (Anlage 6q)

Rückstellung	Stand 31.12.2023	Dotierungen (+)	Auflösung inkl. Verbrauch (-)	Stand 31.12.2024
Kurzfristig	0,00	0,00	0,00	0,00
Rückstellungen für Prozesskosten				
Rückstellungen für nicht konsumierte Urlaube				
Rückstellungen für ausstehende Rechnungen				
Sonstige kurzfristige Rückstellungen				
Langfristig	0,00	0,00	0,00	0,00
Rückstellungen für Abfertigungen				
Rückstellungen für Jubiläumszuwendungen				
Rückstellungen für Haftungen				
Rückstellungen für Sanierung von Altlasten				
Rückstellungen für Pensionen (Säule I)				
Sonstige langfristige Rückstellungen				
Gesamtsumme	0,00	0,00	0,00	0,00

Dienstpostenplan
- interne Anlage b

Dienstpostenplan / Stellenplan

Der Dienstpostenplan ist **Teil des Voranschlags** (§ 73 NÖ GO/ § 56 Abs. 3 NÖ STROG/ § 5 Abs. 1 Z 4. VRV 2015).

Die Aufnahme eines Vertragsbediensteten darf nur erfolgen, wenn ein **im Dienstpostenplan vorgesehener Dienstposten frei ist** und die Aufnahmeerfordernisse erfüllt sind (§ 2 GVBG/ § 3 GBDO).

Dienstpostenplan im Voranschlag								
Dienstpostenplan Nr.	Dienstzweignr.	Bezeichnung des Dienstzweiges	Anzahl	Entlohnungsgruppe	Funktionsverwendung			
					Anzahl	FGrp	Bezeichnung	Pzlg
1	56	Gehobener Verwaltungsdienst	1	6	1	1	-	1
3	69	Rechnungsfachdienst	1	6	-	-	-	-
4	71	Verwaltungsfachdienst	1	6	-	-	-	-
5	71	Verwaltungsfachdienst	1	4	-	-	-	-
7	70	Standesbeamtenfachdienst	1	5	-	-	-	-
8	2	Facharbeiter	2	6	-	-	-	-
9	2	Facharbeiter	1	5	-	-	-	-
10	12	Kindergartenhilfsdienst	8	3	-	-	-	-
11	15	Hilfsdienst mit einschlägigen Vorkenntnissen	3	2	-	-	-	-
13		Pensionempfänger	1		-	-	-	-
14		Aushilfen für Grünflächenpflege	8	3	-	-	-	-
16		Freizeitpädagogin	1	klk	-	-	-	-
17	7	Hauswart mit Zusatzverwendung im handwerklichen Bereich	1	4	-	-	-	-

Zeichenerklärung	
Funktionsdienstposten gem. § 2 Abs. 3 lit. a)-d) GBDO 1976	
leitender Gemeindebeamte	a)
Leiter einer Abteilung/ Amtes/ Referates/ wirtschaftlichen Unternehmung	b)
die mit einem Leiterposten (lit. a und b) vergleichbaren DP	c)
DP mit hervorgehobener Verwendung	d)
Anspruch auf Personalzulage gem. § 20 Abs. 1 GBGO 1970	ü

Nachweis Vermögen mit abgeänderter Nutzungsdauer

Konto	Bezeichnung	Nutzungsdauer lt. VRV	Abweichende Nutzungsdauer	Begründung
2/0060001/00779	Mehrweckhalle / Sporthalle	50,0	29,0	Fertigstellung 31.12.1986, Kaufvertrag v. 20.07.2007
2/0440001/00949	Gemdat K5 EB Softwarelizenz	0,0	2,0	voraussichtliche Mindestnutzungsdauer
2/0440001/00950	Gemdat SW-Lizenz, K5 Finanz und Zusätze Friedhof und Neber	0,0	10,0	voraussichtliche Mindestnutzungsdauer
5/0440001/00973	Internet Security	0,0	4,0	gleiche ND wie Notebook

MFP - Ergebnishaushalt Gesamt 1. Ebene
- interne Vergütungen enthalten

MVAG	Mittelverwendungs- und -aufbringungsgruppen (1. Ebene)	VA 2024	Plan 2025	Plan 2026	Plan 2027	Plan 2028
211	Erträge aus der operativen Verwaltungstätigkeit	5.172.800,00	4.268.600,00	4.318.600,00	4.368.700,00	1.868.700,00
212	Erträge aus Transfers	882.300,00	577.300,00	577.300,00	577.300,00	577.300,00
213	Finanzerträge	29.500,00	29.500,00	29.500,00	29.500,00	29.500,00
21	Summe Erträge	6.084.600,00	4.875.400,00	4.925.400,00	4.975.500,00	2.475.500,00
221	Personalaufwand	1.060.700,00	1.116.400,00	1.161.200,00	1.198.700,00	1.233.700,00
222	Sachaufwand	2.773.300,00	1.946.500,00	1.954.900,00	1.983.000,00	2.014.700,00
223	Transferaufwand	1.532.200,00	1.604.800,00	1.701.800,00	1.801.800,00	1.891.800,00
224	Finanzaufwand	19.800,00	19.700,00	15.400,00	13.400,00	13.200,00
22	Summe Aufwendungen	5.386.000,00	4.687.400,00	4.833.300,00	4.996.900,00	5.153.400,00
SA0	Saldo (0) Nettoergebnis (21 - 22)	698.600,00	188.000,00	92.100,00	-21.400,00	-2.677.900,00
230	Entnahmen von Haushaltsrücklagen					
240	Zuweisungen an Haushaltsrücklagen					
SA01	Saldo (01) Haushaltsrücklagen (230 - 240)	0,00	0,00	0,00	0,00	0,00
SA00	Saldo (00) Nettoergebnis nach Haushaltsrücklagen (Saldo 0 + Saldo 01)	698.600,00	188.000,00	92.100,00	-21.400,00	-2.677.900,00

MFP - Ergebnishaushalt Gesamt 1. und 2. Ebene
- interne Vergütungen enthalten

MVAG	Mittelverwendungs- und aufbringungsgruppen (1. und 2. Ebene)	VA 2024	Plan 2025	Plan 2026	Plan 2027	Plan 2028
211	Erträge aus der operativen Verwaltungstätigkeit	5.172.800,00	4.268.600,00	4.318.600,00	4.368.700,00	1.868.700,00
2111	Erträge aus eigenen Abgaben	895.600,00	620.600,00	620.600,00	620.600,00	620.600,00
2112	Erträge aus Ertragsanteilen	2.333.000,00	2.427.000,00	2.477.000,00	2.527.000,00	27.000,00
2113	Erträge aus Gebühren	650.800,00	650.800,00	650.800,00	650.800,00	650.800,00
2114	Erträge aus Leistungen	73.700,00	73.800,00	73.800,00	73.900,00	73.900,00
2115	Erträge aus Besitz und wirtschaftlicher Tätigkeit	88.000,00	88.000,00	88.000,00	88.000,00	88.000,00
2116	Erträge aus Veräußerung und sonstige Erträge	1.131.700,00	408.400,00	408.400,00	408.400,00	408.400,00
2117	Nicht finanzierungswirksame operative Erträge					
212	Erträge aus Transfers	882.300,00	577.300,00	577.300,00	577.300,00	577.300,00
2121	Transferertrag von Trägern des öffentlichen Rechts	710.700,00	405.700,00	405.700,00	405.700,00	405.700,00
2122	Transferertrag von Beteiligungen					
2123	Transferertrag von Unternehmen (mit Finanzunternehmen)					
2124	Transferertrag von Haushalten und Organisationen ohne Erwerbscharakter	12.000,00	12.000,00	12.000,00	12.000,00	12.000,00
2125	Transferertrag vom Ausland					
2126	Investitions- und Tilgungszuschüsse zwischen Unternehmungen und Betrieben der Gebietskörperschaft und der Gebietskörperschaft					
2127	Nicht finanzierungswirksamer Transferertrag	159.600,00	159.600,00	159.600,00	159.600,00	159.600,00
213	Finanzerträge	29.500,00	29.500,00	29.500,00	29.500,00	29.500,00
2131	Erträge aus Zinsen	29.500,00	29.500,00	29.500,00	29.500,00	29.500,00
2132	Erträge aus Zinsen aus derivativen Finanzinstrumenten mit und ohne Grundgeschäft					
2133	Erträge aus Gewinnentnahmen von marktbestimmten Betrieben					
2134	Sonstige Finanzerträge					
2135	Erträge aus Dividenden/Gewinnausschüttungen					
2136	Sonstige nicht finanzierungswirksame Finanzerträge					
21	Summe Erträge	6.084.600,00	4.875.400,00	4.925.400,00	4.975.500,00	2.475.500,00
221	Personalaufwand	1.060.700,00	1.116.400,00	1.161.200,00	1.198.700,00	1.233.700,00
2211	Personalaufwand (Bezüge, Nebengebühren, Mehrleistungen)	830.800,00	872.900,00	905.200,00	932.700,00	963.300,00
2212	Gesetzlicher und freiwilliger Sozialaufwand	229.900,00	243.500,00	256.000,00	266.000,00	270.400,00
2213	Sonstiger Personalaufwand					
2214	Nicht finanzierungswirksamer Personalaufwand					
222	Sachaufwand	2.773.300,00	1.946.500,00	1.954.900,00	1.983.000,00	2.014.700,00
2221	Gebrauchs- und Verbrauchsgüter, Handelswaren	160.100,00	160.100,00	160.100,00	160.100,00	160.100,00
2222	Verwaltungs- und Betriebsaufwand	170.400,00	171.000,00	171.200,00	171.700,00	171.900,00

MVAG	Mittelverwendungs- und aufbringungsgruppen (1. und 2. Ebene)	VA 2024	Plan 2025	Plan 2026	Plan 2027	Plan 2028
2223	Leasing- und Mietaufwand	155.200,00	161.400,00	171.400,00	182.500,00	194.400,00
2224	Instandhaltung	401.100,00	332.100,00	333.100,00	333.100,00	334.100,00
2225	Sonstiger Sachaufwand	1.162.300,00	446.900,00	468.300,00	491.600,00	517.800,00
2226	Nicht finanzierungswirksamer Sachaufwand	724.200,00	675.000,00	650.800,00	644.000,00	636.400,00
223	Transferaufwand	1.532.200,00	1.604.800,00	1.701.800,00	1.801.800,00	1.891.800,00
2231	Transferaufwand an Träger des öffentlichen Rechts	1.504.300,00	1.576.900,00	1.673.900,00	1.773.900,00	1.863.900,00
2232	Transferaufwand an Beteiligungen					
2233	Transferaufwand an Unternehmen (mit Finanzunternehmen)	6.000,00	6.000,00	6.000,00	6.000,00	6.000,00
2234	Transferaufwand an Haushalte und Organisationen ohne Erwerbscharakter	21.900,00	21.900,00	21.900,00	21.900,00	21.900,00
2235	Transferaufwand an das Ausland					
2236	Investitions- und Tilgungszuschüsse zwischen Unternehmungen und Betrieben der Gebietskörperschaft und der Gebietskörperschaft					
2237	Nicht finanzierungswirksamer Transferaufwand					
224	Finanzaufwand	19.800,00	19.700,00	15.400,00	13.400,00	13.200,00
2241	Aufwendungen für Zinsen	15.800,00	15.700,00	11.400,00	9.400,00	9.200,00
2242	Zinsen und sonstige Aufwendungen aus derivativen Finanzinstrumenten mit und ohne Grundgeschäft					
2243	Gewinnentnahmen von Unternehmungen und marktbestimmten Betrieben der Gebietskörperschaft (innerhalb der Gebietskörperschaft)					
2244	Sonstiger Finanzaufwand	4.000,00	4.000,00	4.000,00	4.000,00	4.000,00
2245	Nicht finanzierungswirksamer Finanzaufwand					
22	Summe Aufwendungen	5.386.000,00	4.687.400,00	4.833.300,00	4.996.900,00	5.153.400,00
SA0	Saldo (0) Nettoergebnis (21 - 22)	698.600,00	188.000,00	92.100,00	-21.400,00	-2.677.900,00
230	Entnahmen von Haushaltsrücklagen	0,00	0,00	0,00	0,00	0,00
2301	Entnahmen von Haushaltsrücklagen					
240	Zuweisungen an Haushaltsrücklagen	0,00	0,00	0,00	0,00	0,00
2401	Zuweisungen an Haushaltsrücklagen					
SA01	Saldo (01) Haushaltsrücklagen (230 - 240)	0,00	0,00	0,00	0,00	0,00
SA00	Saldo (00) Nettoergebnis nach Haushaltsrücklagen (Saldo 0 + Saldo 01)	698.600,00	188.000,00	92.100,00	-21.400,00	-2.677.900,00

MFP - Finanzierungshaushalt Gesamt 1. Ebene
- interne Vergütungen enthalten

MVAG	Mittelverwendungs- und -aufbringungsgruppen (1. Ebene)	VA 2024	Plan 2025	Plan 2026	Plan 2027	Plan 2028
OPERATIVE GEBARUNG						
311	Einzahlungen aus operativer Verwaltungstätigkeit	4.438.900,00	4.258.000,00	4.308.000,00	4.358.100,00	1.858.100,00
312	Einzahlungen aus Transfers	722.700,00	417.700,00	417.700,00	417.700,00	417.700,00
313	Einzahlungen aus Finanzerträgen	29.500,00	29.500,00	29.500,00	29.500,00	29.500,00
31	Summe Einzahlungen operative Gebarung	5.191.100,00	4.705.200,00	4.755.200,00	4.805.300,00	2.305.300,00
321	Auszahlungen aus Personalaufwand	1.060.700,00	1.116.400,00	1.161.200,00	1.198.700,00	1.233.700,00
322	Auszahlungen aus Sachaufwand	1.315.200,00	1.271.500,00	1.304.100,00	1.339.000,00	1.378.300,00
323	Auszahlungen aus Transfers	1.530.700,00	1.603.300,00	1.700.300,00	1.800.300,00	1.890.300,00
324	Auszahlungen aus Finanzaufwand	19.800,00	19.700,00	15.400,00	13.400,00	13.200,00
32	Summe Auszahlungen operative Gebarung	3.926.400,00	4.010.900,00	4.181.000,00	4.351.400,00	4.515.500,00
SA1	Saldo (1) Geldfluss aus der operativen Gebarung (31 – 32)	1.264.700,00	694.300,00	574.200,00	453.900,00	-2.210.200,00
INVESTIVE GEBARUNG						
331	Einzahlungen aus der Investitionstätigkeit	487.000,00				
332	Einzahlungen aus der Rückzahlung von Darlehen sowie gewährten Vorschüssen					
333	Einzahlungen aus Kapitaltransfers	172.800,00	27.200,00	27.200,00	27.200,00	27.200,00
33	Summe Einzahlungen investive Gebarung	659.800,00	27.200,00	27.200,00	27.200,00	27.200,00
341	Auszahlungen aus der Investitionstätigkeit	2.052.600,00	1.022.000,00	647.000,00	617.000,00	836.000,00
342	Auszahlungen aus der Gewährung von Darlehen sowie gewährten Vorschüssen	50.000,00				
343	Auszahlungen aus Kapitaltransfers	1.500,00	1.500,00	1.500,00	1.500,00	1.500,00
34	Summe Auszahlungen investive Gebarung	2.104.100,00	1.023.500,00	648.500,00	618.500,00	837.500,00
SA2	Saldo (2) Geldfluss aus der investiven Gebarung (33 – 34)	-1.444.300,00	-996.300,00	-621.300,00	-591.300,00	-810.300,00
SA3	Saldo (3) Nettofinanzierungssaldo (Saldo 1 + Saldo 2)	-179.600,00	-302.000,00	-47.100,00	-137.400,00	-3.020.500,00

MVAG	Mittelverwendungs- und -aufbringungsgruppen (1. Ebene)	VA 2024	Plan 2025	Plan 2026	Plan 2027	Plan 2028
FINANZIERUNGSTÄTIGKEIT						
351	Einzahlungen aus der Aufnahme von Finanzschulden	1.050.000,00				
353	Einzahlungen infolge eines Kapitaltausches bei derivativen Finanzinstrumenten mit Grundgeschäft					
355	Einzahlungen aus dem Abgang von Finanzinstrumenten					
35	Summe Einzahlungen aus der Finanzierungstätigkeit	1.050.000,00	0,00	0,00	0,00	0,00
361	Auszahlungen aus der Tilgung von Finanzschulden	258.800,00	208.900,00	209.200,00	92.000,00	86.500,00
363	Auszahlungen infolge eines Kapitaltausches bei derivativen Finanzinstrumenten mit Grundgeschäft					
365	Auszahlungen für den Erwerb von Finanzinstrumenten					
36	Summe Auszahlungen aus der Finanzierungstätigkeit	258.800,00	208.900,00	209.200,00	92.000,00	86.500,00
SA4	Saldo (4) Geldfluss aus der Finanzierungstätigkeit (35 – 36)	791.200,00	-208.900,00	-209.200,00	-92.000,00	-86.500,00
SA5	Saldo (5) Geldfluss aus der voranschlagswirksamen Gebarung (Saldo 3 + Saldo 4)	611.600,00	-510.900,00	-256.300,00	-229.400,00	-3.107.000,00

MFP - Finanzierungshaushalt Gesamt 1. und 2. Ebene
- interne Vergütungen enthalten

MVAG	Mittelverwendungs- und aufbringungsgruppen (1. und 2. Ebene)	VA 2024	Plan 2025	Plan 2026	Plan 2027	Plan 2028
311	Einzahlungen aus operativer Verwaltungstätigkeit	4.438.900,00	4.258.000,00	4.308.000,00	4.358.100,00	1.858.100,00
3111	Einzahlungen aus eigenen Abgaben	895.600,00	620.600,00	620.600,00	620.600,00	620.600,00
3112	Einzahlungen aus Ertragsanteilen	2.333.000,00	2.427.000,00	2.477.000,00	2.527.000,00	27.000,00
3113	Einzahlungen aus Gebühren	650.800,00	650.800,00	650.800,00	650.800,00	650.800,00
3114	Einzahlungen aus Leistungen	73.700,00	73.800,00	73.800,00	73.900,00	73.900,00
3115	Einzahlungen aus Besitz und wirtschaftlicher Tätigkeit	88.000,00	88.000,00	88.000,00	88.000,00	88.000,00
3116	Einzahlungen aus Veräußerung von geringwertigen Wirtschaftsgütern (GWG) und sonstige Einzahlungen	397.800,00	397.800,00	397.800,00	397.800,00	397.800,00
312	Einzahlungen aus Transfers	722.700,00	417.700,00	417.700,00	417.700,00	417.700,00
3121	Transferzahlungen von Trägern des öffentlichen Rechts	710.700,00	405.700,00	405.700,00	405.700,00	405.700,00
3122	Transferzahlungen von Beteiligten					
3123	Transferzahlungen von Unternehmen (inkl. Finanzunternehmen)					
3124	Transferzahlungen von Haushalten und Organisationen ohne Erwerbscharakter	12.000,00	12.000,00	12.000,00	12.000,00	12.000,00
3125	Transferzahlungen vom Ausland					
3126	Investitions- und Tilgungszuschüsse zwischen Unternehmungen und Betrieben der Gebietskörperschaft und der Gebietskörperschaft					
313	Einzahlungen aus Finanzerträgen	29.500,00	29.500,00	29.500,00	29.500,00	29.500,00
3131	Einzahlungen aus Zinserträgen	29.500,00	29.500,00	29.500,00	29.500,00	29.500,00
3132	Einzahlungen aus Zinsen aus derivativen Finanzinstrumenten mit und ohne Grundgeschäft					
3133	Einzahlungen aus Gewinnentnahmen von marktbestimmten Betrieben					
3134	Sonstige Einzahlungen aus Finanzerträgen					
3135	Einzahlungen aus Dividenden/Gewinnausschüttungen					
31	Summe Einzahlungen operative Gebarung	5.191.100,00	4.705.200,00	4.755.200,00	4.805.300,00	2.305.300,00
321	Auszahlungen aus Personalaufwand	1.060.700,00	1.116.400,00	1.161.200,00	1.198.700,00	1.233.700,00
3211	Auszahlungen für Personalaufwand (Bezüge, Nebengebühren, und Mehrleistungsvergütungen)	830.800,00	872.900,00	905.200,00	932.700,00	963.300,00
3212	Auszahlungen für gesetzliche und freiwillige Sozialaufwendungen	229.900,00	243.500,00	256.000,00	266.000,00	270.400,00
3213	Auszahlungen aus sonstigem Personalaufwand					
322	Auszahlungen aus Sachaufwand	1.315.200,00	1.271.500,00	1.304.100,00	1.339.000,00	1.378.300,00
3221	Auszahlungen für Gebrauchs- und Verbrauchsgüter, Handelswaren	160.100,00	160.100,00	160.100,00	160.100,00	160.100,00
3222	Auszahlungen für Verwaltungs- und Betriebsaufwand	170.400,00	171.000,00	171.200,00	171.700,00	171.900,00
3223	Auszahlungen für Leasing- und Mietaufwand	155.200,00	161.400,00	171.400,00	182.500,00	194.400,00
3224	Auszahlungen für Instandhaltung	401.100,00	332.100,00	333.100,00	333.100,00	334.100,00
3225	Sonstige Auszahlungen aus Sachaufwand	428.400,00	446.900,00	468.300,00	491.600,00	517.800,00
3226	Auszahlungen aus der Inanspruchnahme von Haftungen					

MVAG	Mittelverwendungs- und aufbringungsgruppen (1. und 2. Ebene)	VA 2024	Plan 2025	Plan 2026	Plan 2027	Plan 2028
323	Auszahlungen aus Transfers	1.530.700,00	1.603.300,00	1.700.300,00	1.800.300,00	1.890.300,00
3231	Transferzahlungen an Träger des öffentlichen Rechts	1.504.300,00	1.576.900,00	1.673.900,00	1.773.900,00	1.863.900,00
3232	Transferzahlungen an Beteiligungen					
3233	Transferzahlungen an Unternehmen (inkl. Finanzunternehmen)	4.500,00	4.500,00	4.500,00	4.500,00	4.500,00
3234	Transferzahlungen an Haushalte und Organisationen ohne Erwerbscharakter	21.900,00	21.900,00	21.900,00	21.900,00	21.900,00
3235	Transferzahlungen an das Ausland					
3236	Investitions- und Tilgungszuschüsse zwischen Unternehmungen und Betrieben der Gebietskörperschaft und der Gebietskörperschaft					
324	Auszahlungen aus Finanzaufwand	19.800,00	19.700,00	15.400,00	13.400,00	13.200,00
3241	Auszahlungen für Zinsen	15.800,00	15.700,00	11.400,00	9.400,00	9.200,00
3242	Auszahlungen für Zinsen aus derivativen Finanzinstrumenten mit und ohne Grundgeschäft					
3243	Auszahlungen aus Gewinnentnahmen von marktbestimmten Betrieben					
3244	Sonstige Auszahlungen aus Finanzaufwendungen	4.000,00	4.000,00	4.000,00	4.000,00	4.000,00
32	Summe Auszahlungen operative Gebarung	3.926.400,00	4.010.900,00	4.181.000,00	4.351.400,00	4.515.500,00
SA1	Saldo (1) Geldfluss aus der operativen Gebarung (31 – 32)	1.264.700,00	694.300,00	574.200,00	453.900,00	-2.210.200,00
331	Einzahlungen aus der Investitionstätigkeit	487.000,00	0,00	0,00	0,00	0,00
3311	Einzahlungen aus der Veräußerung von immateriellem Vermögen					
3312	Einzahlungen aus der Veräußerung von Grundstücken und Grundstückeinrichtungen	487.000,00				
3313	Einzahlungen aus der Veräußerung von Gebäuden und Bauten					
3314	Einzahlungen aus der Veräußerung von technischen Anlagen, Fahrzeugen und Maschinen					
3315	Einzahlungen aus der Veräußerung von Amts-, Betriebs- und Geschäftsausstattung					
3316	Einzahlungen aus der Veräußerung von Kulturgütern					
3317	Einzahlungen aus der Veräußerung von Beteiligungen					
3318	Einzahlungen aus der Veräußerung von kofinanzierten Schutzbauten					
332	Einzahlungen aus der Rückzahlung von Darlehen sowie gewährten Vorschüssen	0,00	0,00	0,00	0,00	0,00
3321	Einzahlungen aus Darlehen an Träger des öffentlichen Rechts					
3322	Einzahlungen aus Darlehen an Beteiligungen					
3323	Einzahlungen aus Darlehen an Unternehmen und Haushalte					
3325	Einzahlungen aus Vorschüssen und Anzahlungen					
333	Einzahlungen aus Kapitaltransfers	172.800,00	27.200,00	27.200,00	27.200,00	27.200,00
3331	Kapitaltransferzahlungen von Trägern des öffentlichen Rechts	147.800,00	2.200,00	2.200,00	2.200,00	2.200,00
3332	Kapitaltransferzahlungen von Beteiligungen					
3333	Kapitaltransferzahlungen von Unternehmen					
3334	Kapitaltransferzahlungen von Haushalten und Organisationen ohne Erwerbscharakter	25.000,00	25.000,00	25.000,00	25.000,00	25.000,00

MVAG	Mittelverwendungs- und aufbringungsgruppen (1. und 2. Ebene)	VA 2024	Plan 2025	Plan 2026	Plan 2027	Plan 2028
3335	Kapitaltransferzahlungen vom Ausland					
33	Summe Einzahlungen investive Gebarung	659.800,00	27.200,00	27.200,00	27.200,00	27.200,00
341	Auszahlungen aus der Investitionstätigkeit	2.052.600,00	1.022.000,00	647.000,00	617.000,00	836.000,00
3411	Auszahlungen für den Erwerb von immateriellem Vermögen	10.000,00	10.000,00	10.000,00	10.000,00	10.000,00
3412	Auszahlungen für den Erwerb von Grundstücken und Grundstückseinrichtungen	1.596.100,00	993.500,00	618.500,00	588.500,00	807.500,00
3413	Auszahlungen für den Erwerb von Gebäuden und Bauten	428.000,00				
3414	Auszahlungen für den Erwerb von technischen Anlagen, Fahrzeugen und Maschinen	9.500,00	9.500,00	9.500,00	9.500,00	9.500,00
3415	Auszahlungen für den Erwerb von Amts-, Betriebs- und Geschäftsausstattung	9.000,00	9.000,00	9.000,00	9.000,00	9.000,00
3416	Auszahlungen für den Erwerb von Kulturgütern					
3417	Auszahlungen für den Erwerb von Beteiligungen					
3418	Auszahlungen für den Erwerb von kofinanzierten Schutzbauten					
342	Auszahlungen aus der Gewährung von Darlehen sowie gewährten Vorschüssen	50.000,00	0,00	0,00	0,00	0,00
3421	Auszahlungen von Darlehen an Träger des öffentlichen Rechts					
3422	Auszahlungen von Darlehen an Beteiligungen					
3423	Auszahlungen von Darlehen an Unternehmen und Haushalte	50.000,00				
3425	Auszahlungen von Vorschüssen und Anzahlungen					
343	Auszahlungen aus Kapitaltransfers	1.500,00	1.500,00	1.500,00	1.500,00	1.500,00
3431	Kapitaltransferzahlungen an Träger des öffentlichen Rechts					
3432	Kapitaltransferzahlungen an Beteiligungen					
3433	Kapitaltransferzahlungen an Unternehmen (Finanzunternehmen)	1.500,00	1.500,00	1.500,00	1.500,00	1.500,00
3434	Kapitaltransferzahlungen an Haushalte und Organisationen ohne Erwerbscharakter					
3435	Kapitaltransferzahlungen an das Ausland					
34	Summe Auszahlungen investive Gebarung	2.104.100,00	1.023.500,00	648.500,00	618.500,00	837.500,00
SA2	Saldo (2) Geldfluss aus der investiven Gebarung (33 – 34)	-1.444.300,00	-996.300,00	-621.300,00	-591.300,00	-810.300,00
SA3	Saldo (3) Nettofinanzierungssaldo (Saldo 1 + Saldo 2)	-179.600,00	-302.000,00	-47.100,00	-137.400,00	-3.020.500,00
351	Einzahlungen aus der Aufnahme von Finanzschulden	1.050.000,00	0,00	0,00	0,00	0,00
3511	Einzahlungen aus empfangenen Darlehen von öffentlichen Körperschaften und Rechtsträgern					
3512	Einzahlungen aus empfangenen Darlehen von Beteiligungen					
3513	Einzahlungen aus empfangenen Darlehen von Unternehmen und privaten Haushalten					
3514	Einzahlungen aus Finanzschulden (Finanzunternehmen)	1.050.000,00				
3515	Einzahlungen aus Aufnahmen von Leasingverbindlichkeiten					
353	Einzahlungen infolge eines Kapitaltausches bei derivativen Finanzinstrumenten mit Grundgeschäft	0,00	0,00	0,00	0,00	0,00

MVAG	Mittelverwendungs- und aufbringungsgruppen (1. und 2. Ebene)	VA 2024	Plan 2025	Plan 2026	Plan 2027	Plan 2028
3530	Einzahlungen infolge eines Kapitaltausches bei derivativen Finanzinstrumenten mit Grundgeschäft					
355	Einzahlungen aus dem Abgang von Finanzinstrumenten	0,00	0,00	0,00	0,00	0,00
3550	Einzahlungen aus dem Abgang von Finanzinstrumenten					
35	Summe Einzahlungen aus der Finanzierungstätigkeit	1.050.000,00	0,00	0,00	0,00	0,00
361	Auszahlungen aus der Tilgung von Finanzschulden	258.800,00	208.900,00	209.200,00	92.000,00	86.500,00
3611	Auszahlungen aus empfangenen Darlehen von öffentlichen Körperschaften und Rechtsträgern					
3612	Auszahlungen aus empfangenen Darlehen von Beteiligungen					
3613	Auszahlungen aus empfangenen Darlehen von Unternehmen und privaten Haushalten	5.900,00	6.300,00	5.900,00	6.100,00	
3614	Auszahlungen aus Finanzschulden	252.900,00	202.600,00	203.300,00	85.900,00	86.500,00
3615	Auszahlungen aus Rückzahlungen von Leasingverbindlichkeiten					
363	Auszahlungen infolge eines Kapitaltausches bei derivativen Finanzinstrumenten mit Grundgeschäft	0,00	0,00	0,00	0,00	0,00
3630	Auszahlungen infolge eines Kapitaltausches bei derivativen Finanzinstrumenten mit Grundgeschäft					
365	Auszahlungen für den Erwerb von Finanzinstrumenten	0,00	0,00	0,00	0,00	0,00
3650	Auszahlungen für den Erwerb von Finanzinstrumenten					
36	Summe Auszahlungen aus der Finanzierungstätigkeit	258.800,00	208.900,00	209.200,00	92.000,00	86.500,00
SA4	Saldo (4) Geldfluss aus der Finanzierungstätigkeit (35 – 36)	791.200,00	-208.900,00	-209.200,00	-92.000,00	-86.500,00
SA5	Saldo (5) Geldfluss aus der voranschlagswirksamen Gebarung (Saldo 3 + Saldo 4)	611.600,00	-510.900,00	-256.300,00	-229.400,00	-3.107.000,00

MFP - Schuldenentwicklung

Bezeichnung	VA 2024	Plan 2025	Plan 2026	Plan 2027	Plan 2028
Gesamte Schulden					
Buchwert 01.01.	1.309.500	1.088.400	879.500	670.200	544.900
Zugang	1.050.000				
Tilgung	258.800	208.900	209.200	92.000	86.500
Buchwert 31.12.	2.100.700	879.500	670.300	578.200	458.400
Zinsen	15.400	15.300	11.000	9.000	8.800
Ersätze					
Gesamt-Schuldendienst	274.200	224.200	220.200	101.000	95.300
nicht Maastricht-relevante Schulden					
Buchwert 01.01.	823.500	713.900	602.500	478.100	422.200
Zugang	1.000.000				
Tilgung	149.700	111.400	124.400	55.900	57.000
Buchwert 31.12.	1.673.800	602.500	478.100	422.200	365.200
Zinsen	13.400	11.700	9.900	8.400	8.300
Ersätze					
Gesamt-Schuldendienst	163.100	123.100	134.300	64.300	65.300
Maastricht-relevante Schulden					
Buchwert 01.01.	486.000	374.500	277.000	192.100	122.700
Zugang	50.000				
Tilgung	109.100	97.500	84.800	36.100	29.500
Buchwert 31.12.	426.900	277.000	192.200	156.000	93.200
Zinsen	2.000	3.600	1.100	600	500
Ersätze					
Gesamt-Schuldendienst	111.100	101.100	85.900	36.700	30.000

Seite	Inhalt
3	Vorbericht
15	Ergebnishaushalt Gesamt 1. Ebene (Anlage 1a) - interne Vergütungen enthalten
19	Ergebnishaushalt Gesamt 1. und 2. Ebene (Anlage 1a) - interne Vergütungen enthalten
23	Finanzierungshaushalt Gesamt 1. Ebene (Anlage 1b) - bereinigt um interne Vergütungen
27	Finanzierungshaushalt Gesamt 1. und 2. Ebene (Anlage 1b) - interne Vergütungen enthalten
33	Ergebnishaushalt Bereichsbudget 1. und 2. Ebene (Anlage 1a)
55	Finanzierungshaushalt Bereichsbudget 1. und 2. Ebene (Anlage 1b)
97	Querschnitt (Anlage 5b)
101	Ergebnis- und Finanzierungsvoranschlag Detailnachweis
175	Haushaltspotential (aufbauend auf der Ergebnisrechnung)
181	Nachweis der Investitionstätigkeit
203	Personaldaten iSd ÖStp (Anlage 4)
209	Nachweis über Transferzahlungen (Anlage 6a)
213	Einzelnachweis über Finanzschulden und Schuldendienst (Anlage 6c)
221	Nachweis über haushaltsinterne Vergütungen (Anlage 6f)
225	Leasingspiegel (Anlage 6i)
229	Rückstellungsspiegel (Anlage 6q)
233	Dienstpostenplan
237	Nachweis Vermögen mit abgeänderter Nutzungsdauer
241	MFP - Ergebnishaushalt Gesamt 1. Ebene - interne Vergütungen enthalten
245	MFP - Ergebnishaushalt Gesamt 1. und 2. Ebene - interne Vergütungen enthalten
249	MFP - Finanzierungshaushalt Gesamt 1. Ebene - interne Vergütungen enthalten
253	MFP - Finanzierungshaushalt Gesamt 1. und 2. Ebene - interne Vergütungen enthalten
259	MFP - Schuldenentwicklung