



Marktgemeinde Dürnkrot
Voranschlag 2023

Vorbericht

Vorbericht zum Voranschlag 2023 gemäß § 3 der NÖ Gemeindehaushaltsverordnung (NÖ GHVO)

Entwicklung des Haushaltspotenzials

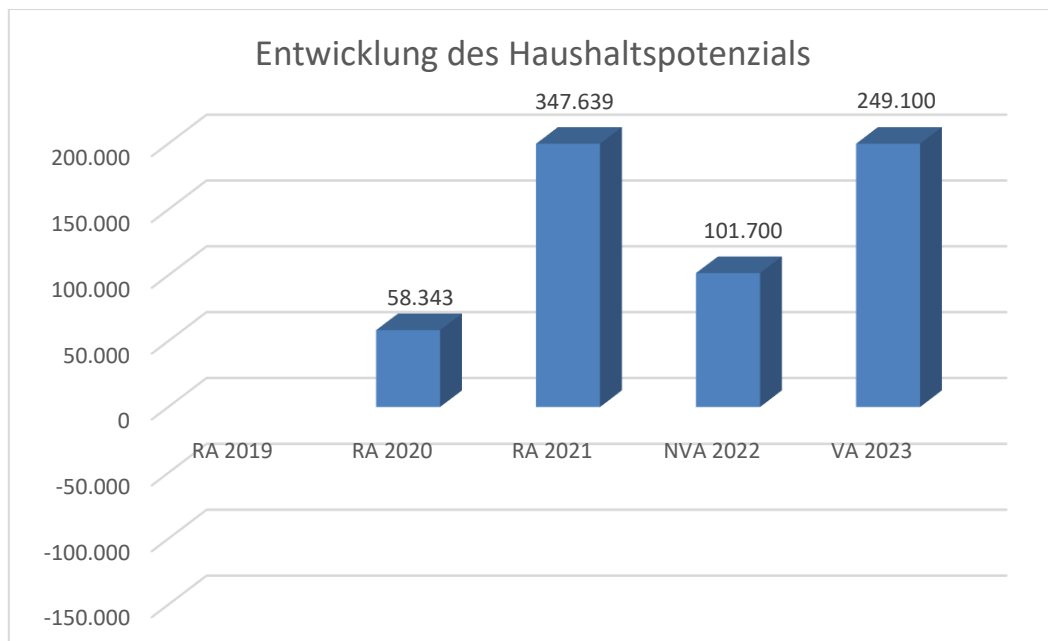
Erläuterung:

Das Haushaltspotential hat seine Grundlage in § 67 Z. 11 der NÖ Gemeindeordnung 1973 (NÖ GO 1973) und ist erstmals im Voranschlag 2020 auszuweisen. Die Angaben zu den Vorjahren entfallen daher.

Haushaltspotential: Differenz der wiederkehrenden Mittelaufbringungen abzüglich der wiederkehrenden Mittelverwendungen unter Berücksichtigung der entsprechenden Forderungen und Verbindlichkeiten.

Das Haushaltspotenzial ist eine wichtige Kenngröße und gibt die aktuelle Leistungsfähigkeit der Gemeinde wieder. Das schafft Vergleichbarkeit mit der bisherigen Rechtslage, aus der Überschüsse und Abgänge abzuleiten waren und dient der Transparenz.

Wenn das Haushaltspotenzial innerhalb des Zeitraumes des mittelfristigen Finanzplanes laufend negativ ist, ist ein Haushaltskonsolidierungskonzept zu erstellen (§ 72b Abs. 1 Z. 2 NÖ GO 1973).



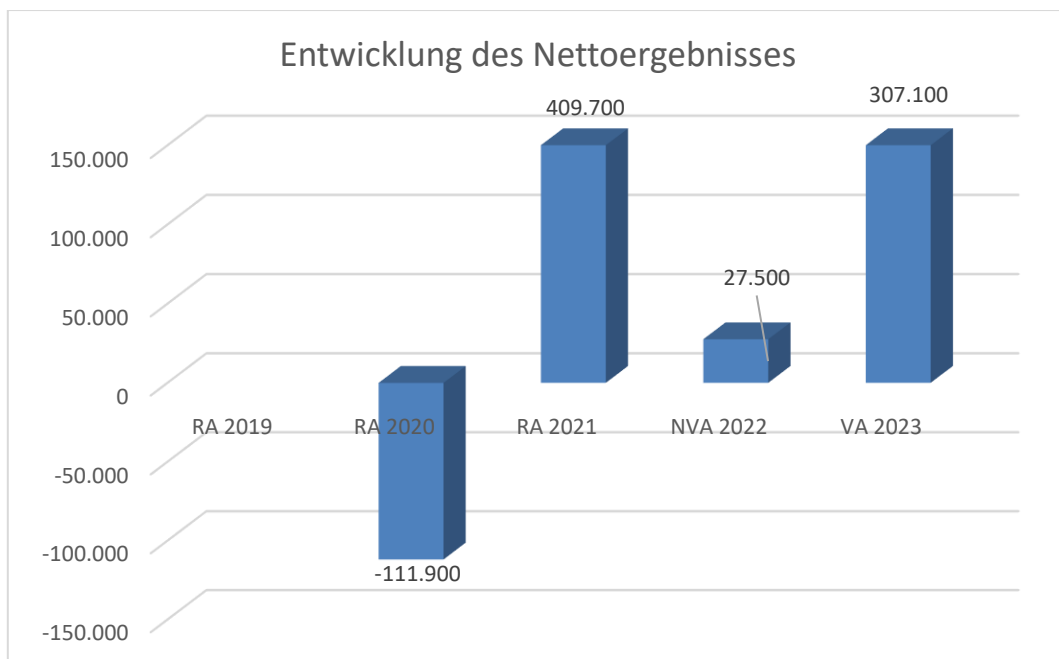
Entwicklung des Nettoergebnisses

Erläuterung:

Beim Nettoergebnis handelt es sich um das Ergebnis des Ergebnisvoranschlages und ist erstmals für das Haushaltsjahr 2020 auszuweisen. Die Angaben zu den Vorjahren entfallen daher.

Ein positives Nettoergebnis bedeutet, dass die Erträge voraussichtlich ausreichend sein werden, die Aufwendungen für die kommunalen Leistungen (inklusive des Werteverzehrs des Anlagevermögens in Form der Abschreibungen) abzudecken.

Ein negatives Nettoergebnis heißt, dass dies nicht zur Gänze (in der Höhe des negativen Wertes) möglich ist.

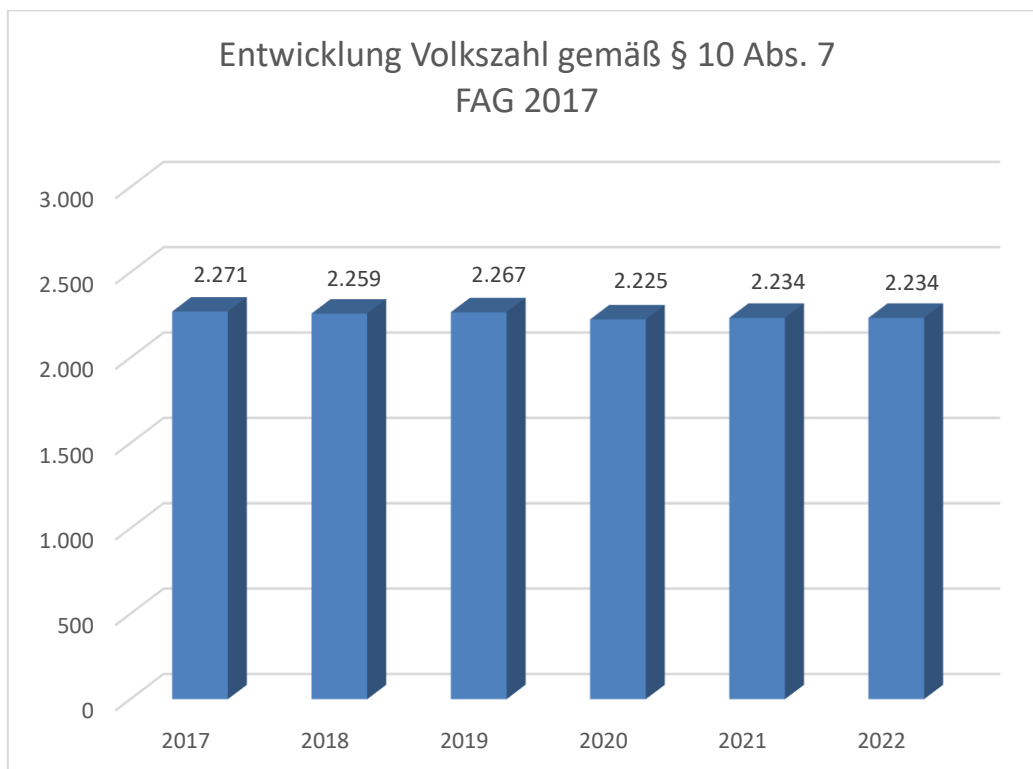


Entwicklung der Volkszahl gemäß § 10 Abs. 7 FAG 2017, BGBl. I Nr. 116/2016 in der Fassung BGBl. I Nr. 106/2018

Erläuterung:

Die Volkszahl gemäß § 10 Abs. 7 FAG 2017 wird jährlich von der Bundesanstalt Statistik Austria zum Stichtag 31. Oktober festgestellt und wirkt mit dem Beginn des übernächsten Kalenderjahres. Sie dient für die Berechnung der Abgabenertragsanteile und darf nicht automatisch mit der Volkszahl für die Berechnung der Gemeinderatsmandate verwechselt werden.

Eine Erhöhung bzw. Verminderung der Volkszahl (jährlich) ist ein wesentlicher Indikator für die Berechnung der Abgabenertragsanteile.

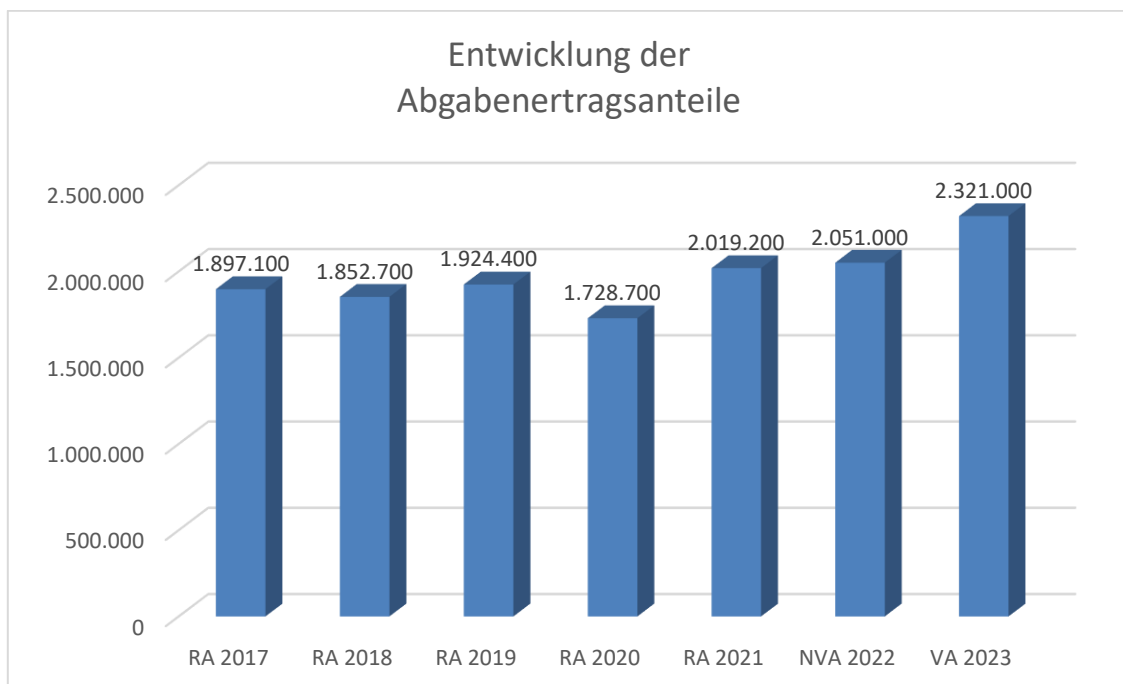


Entwicklung der Abgabenertragsanteile

Erläuterung:

Die Gebietskörperschaften (Bund, Länder und Gemeinden) erhalten auf Basis des aktuellen Finanzausgleichs aus den gemeinschaftlichen Bundesabgaben (z.B. Umsatzsteuer, Körperschaftssteuer, Lohnsteuer, Versicherungssteuer, Mineralölsteuer, Normverbrauchsabgabe, Tabaksteuer udgl.) entsprechende Anteile. Im Bereich der Gemeinden spielen dabei die Volkszahl und der abgestufte Bevölkerungsschlüssel eine besondere Rolle. Die sogenannten „Abgabenertragsanteile“ bilden in den meisten Gemeinden die wichtigste Einnahmequelle.

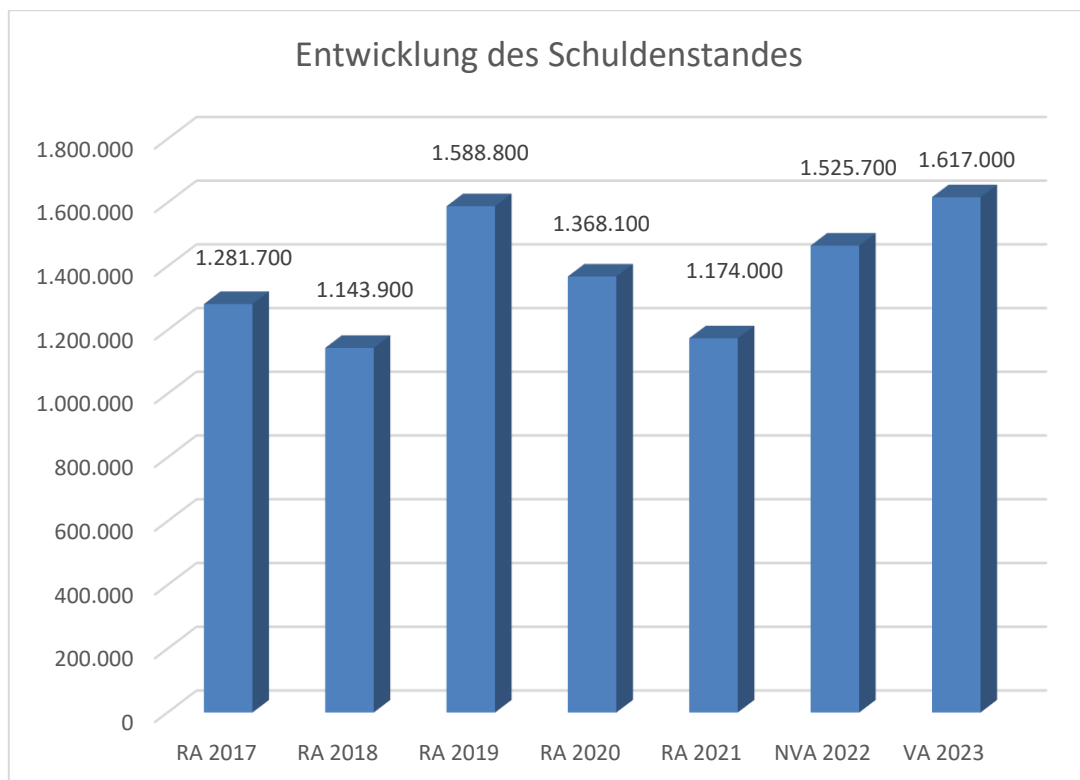
Ein Steigen der Abgabenertragsanteile weist auch auf eine Erhöhung der Volkszahl hin.



Entwicklung des Schuldenstandes

Erläuterung:

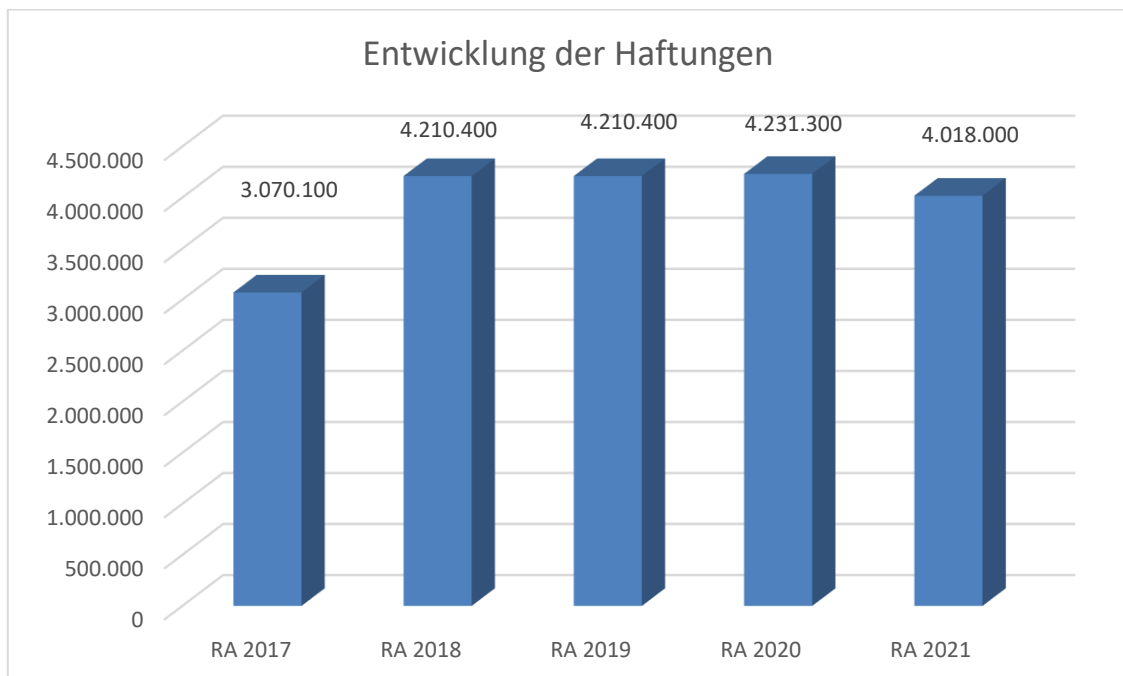
Die Entwicklung des Schuldenstandes zeigt auf, inwieweit der Schuldenstand über die Jahre erhöht oder reduziert wird.



Entwicklung der Haftungen

Erläuterung:

Eine Gemeinde darf Bürgschaften und sonstige Haftungen nur übernehmen, wenn hiefür ein besonderes Interesse der Gemeinde gegeben ist, der Schuldner nachweist, dass eine ordnungsgemäße Verzinsung und Tilgung gesichert ist, die Haftungen befristet sind, der Betrag, für den haftet wird, ziffernmäßig bestimmt ist und die Gemeinde den daraus folgenden Zahlungsverpflichtungen nachkommen kann (vgl. § 78 Abs. 1 NÖ Gemeindeordnung 1973).



Entwicklung der Finanzkraft für die Umlagenberechnung

Erläuterung:

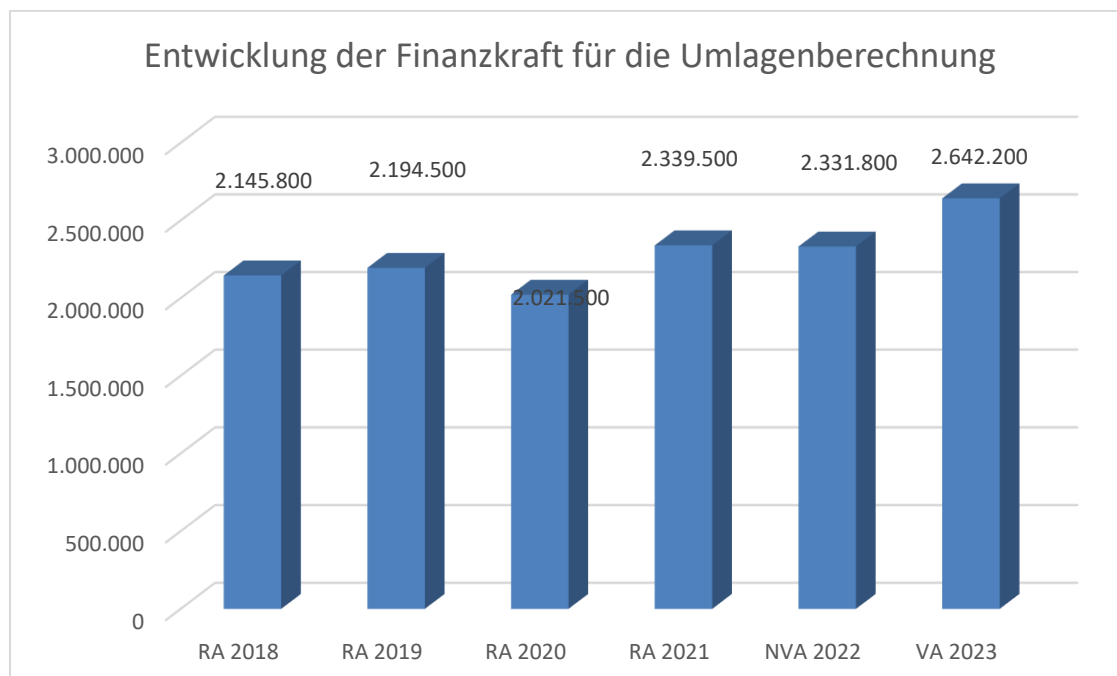
Die Finanzkraft einer Gemeinde wird aus den

- Erträgen der ausschließlichen Gemeindeabgaben ohne die Gebühren für die Benützung von Gemeindeeinrichtungen und -anlagen und ohne die Interessentenbeiträge von Grundstückseigentümern und Anrainern und
- Ertragsanteilen an den gemeinschaftlichen Bundesabgaben ohne Spielbankenabgabe

ermittelt.

Basis für die Ermittlung der Finanzkraft sind die tatsächlichen Beträge aufgrund der Rechnungsabschlüsse.

Die Darstellung der Entwicklung der Finanzkraft für die Umlagenberechnung hat insbesondere auf die Beitragsleistung der Gemeinden zum NÖ Krankenanstaltensprengel (NÖKAS) und zur Sozialumlage Auswirkungen. Eine Erhöhung oder Reduktion/Verminderung der Finanzkraft wirkt sich unmittelbar auf die Beitragsleistung aus.



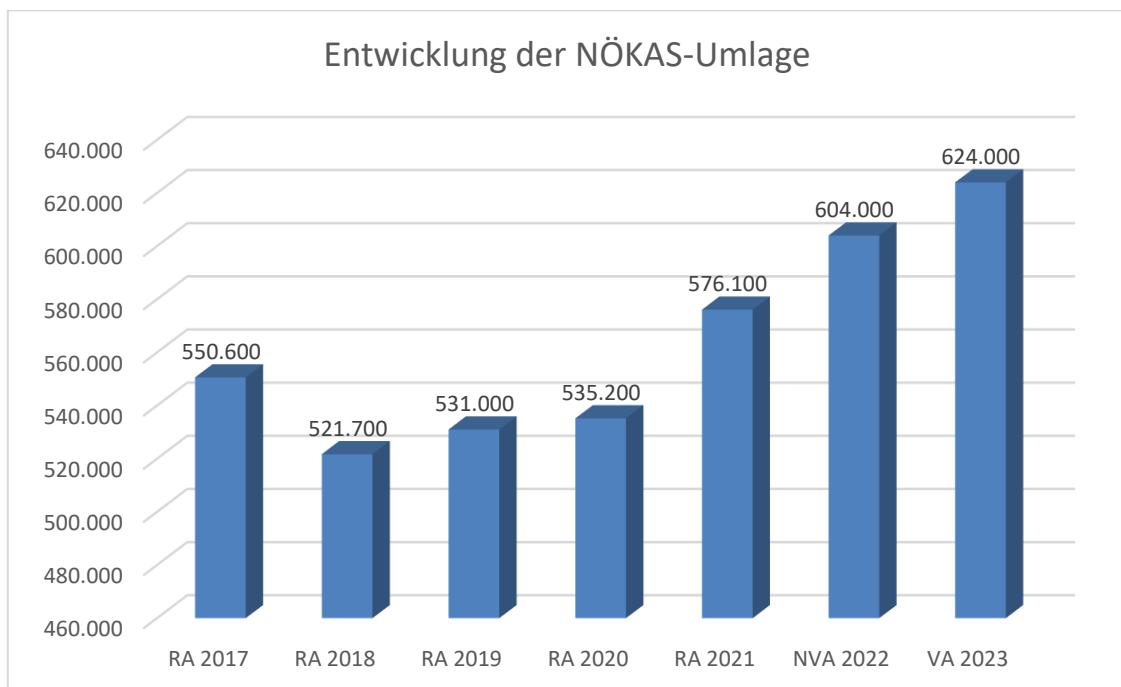
Entwicklung der NÖKAS-Umlage

Erläuterung:

Das Landesgebiet ist Beitragsbezirk und Krankenanstaltensprengel für alle öffentlichen Krankenanstalten in Niederösterreich. Beitragsbezirk und Krankenanstaltensprengel sind ein Gemeindeverband. Dem Gemeindeverband gehören alle Gemeinden Niederösterreichs an. Der Gemeindeverband ist juristische Person, er hat seinen Sitz am Sitz der Landesregierung und trägt die Bezeichnung "NÖ Krankenanstaltensprengel" (§ 61 Abs. 1 NÖ Krankenanstaltengesetz - NÖ KAG).

Die Gemeinden haben an den NÖ Krankenanstaltensprengel monatliche Beiträge zu leisten. Berechnungsgrundlage bilden dabei die Volkszahl und die Finanzkraft der Gemeinden. Steigerungen bei der Volkszahl und bei der Finanzkraft führen daher zu höheren Beitragsleistungen bei den Gemeinden.

Diese monatlichen Beiträge werden von den der Gemeinde gebührenden monatlichen Vorschüssen auf die Ertragsanteile an den gemeinschaftlichen Bundesabgaben einbehalten.



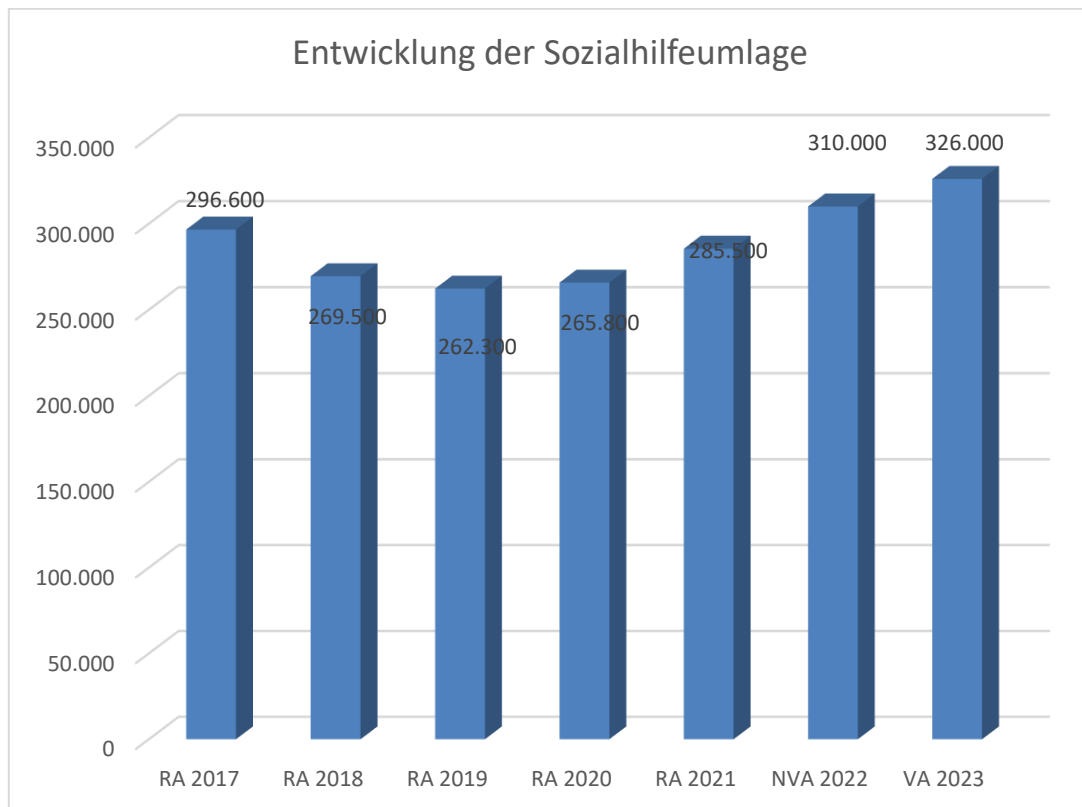
Entwicklung der Sozialhilfeumlage

Erläuterung:

Die Gemeinden haben jährlich einen Beitrag zu den vom Land zu tragenden Kosten der Sozialhilfe, die nicht durch Kostenbeitrags- und Ersatzleistungen oder durch sonstige für Zwecke der Sozialhilfe bestimmte Zuschüsse gedeckt sind, in der Höhe von 50 % an das Land zu entrichten (§ 44 NÖ Sozialhilfe-Ausführungsgesetz – NÖ SAG).

Die Leistungen für die Sozialhilfe-Umlage werden von der Landesregierung auf die einzelnen Gemeinden nach ihrer Finanzkraft (Finanzkraft für die Umlagenberechnung) aufgeteilt.

Diese monatlichen Beiträge werden von den der Gemeinde gebührenden monatlichen Vorschüssen auf die Ertragsanteile an den gemeinschaftlichen Bundesabgaben einbehalten.



Ergebnishaushalt Gesamt 1. und 2. Ebene (Anlage 1a)
- interne Vergütungen enthalten

MVAG	Mittelverwendungs- und aufbringungsgruppen (1. und 2. Ebene)	VA 2023	VA 2022	RA 2021
211	Erträge aus der operativen Verwaltungstätigkeit	4.214.200,00	3.862.700,00	3.909.304,54
2111	Erträge aus eigenen Abgaben	663.100,00	661.500,00	641.879,49
2112	Erträge aus Ertragsanteilen	2.321.000,00	2.051.000,00	2.019.214,26
2113	Erträge aus Gebühren	563.500,00	569.000,00	554.855,00
2114	Erträge aus Leistungen	79.300,00	98.900,00	108.867,01
2115	Erträge aus Besitz und wirtschaftlicher Tätigkeit	85.600,00	73.000,00	83.515,58
2116	Erträge aus Veräußerung und sonstige Erträge	501.700,00	409.300,00	339.762,58
2117	Nicht finanzierungswirksame operative Erträge			161.210,62
212	Erträge aus Transfers	738.100,00	675.600,00	854.100,89
2121	Transferertrag von Trägern des öffentlichen Rechts	575.700,00	511.400,00	684.626,70
2122	Transferertrag von Beteiligungen			
2123	Transferertrag von Unternehmen (mit Finanzunternehmen)			
2124	Transferertrag von Haushalten und Organisationen ohne Erwerbscharakter	7.000,00	11.100,00	15.405,00
2125	Transferertrag vom Ausland			
2126	Investitions- und Tilgungszuschüsse zwischen Unternehmungen und Betrieben der Gebietskörperschaft und der Gebietskörperschaft			
2127	Nicht finanzierungswirksamer Transferertrag	155.400,00	153.100,00	154.069,19
213	Finanzerträge	26.800,00	25.100,00	24.815,20
2131	Erträge aus Zinsen	26.800,00	25.100,00	24.815,20
2132	Erträge aus Zinsen aus derivativen Finanzinstrumenten ohne Grundgeschäft			
2133	Erträge aus Gewinnentnahmen von marktbestimmten Betrieben			
2134	Sonstige Finanzerträge			
2135	Erträge aus Dividenden/Gewinnausschüttungen			
2136	Sonstige nicht finanzierungswirksame Finanzerträge			
21	Summe Erträge	4.979.100,00	4.563.400,00	4.788.220,63
221	Personalaufwand	925.700,00	978.300,00	880.393,61
2211	Personalaufwand (Bezüge, Nebengeb., Mehrleistungen)	719.600,00	774.200,00	686.583,93
2212	Gesetzlicher und freiwilliger Sozialaufwand	206.100,00	204.100,00	193.809,68
2213	Sonstiger Personalaufwand			
2214	Nicht finanzierungswirksamer Personalaufwand			
222	Sachaufwand (ohne Transferaufwand)	2.278.400,00	2.171.000,00	2.139.906,31
2221	Gebrauchs- und Verbrauchsgüter, Handelswaren	213.500,00	160.700,00	143.858,22
2222	Verwaltungs- und Betriebsaufwand	251.200,00	111.900,00	103.196,31
2223	Leasing- und Mietaufwand	141.900,00	144.300,00	123.533,03
2224	Instandhaltung	295.800,00	326.100,00	350.586,30
2225	Sonstiger Sachaufwand	708.500,00	685.300,00	691.090,72
2226	Nicht finanzierungswirksamer Sachaufwand	667.500,00	742.700,00	727.641,73

MVAG	Mittelverwendungs- und aufbringungsgruppen (1. und 2. Ebene)	VA 2023	VA 2022	RA 2021
223	Transferaufwand (laufende Transfers und Kapitaltransfers)	1.457.200,00	1.376.700,00	1.345.193,70
2231	Transferaufwand an Träger des öffentlichen Rechts	1.430.300,00	1.351.700,00	1.303.763,85
2232	Transferaufwand an Beteiligungen			
2233	Transferaufwand an Unternehmen (mit Finanzunternehmen)	6.800,00	6.800,00	5.633,71
2234	Transferaufwand an Haushalte und Organisationen ohne Erwerbscharakter	20.100,00	18.200,00	35.796,14
2235	Transferaufwand an das Ausland			
2236	Investitions- und Tilgungszuschüsse zwischen Unternehmungen und Betrieben der Gebietskörperschaft und der Gebietskörperschaft			
2237	Nicht finanzierungswirksamer Transferaufwand			
224	Finanzaufwand	10.700,00	11.700,00	13.033,00
2241	Zinsen aus Finanzschulden, Finanzierungsleasing, Forderungskauf und derivativen Finanzinstrumenten mit Grundgeschäft	6.700,00	7.700,00	9.281,63
2242	Zinsen und sonstige Aufwendungen aus derivativen Finanzinstrumenten ohne Grundgeschäft			
2243	Gewinnentnahmen von Unternehmungen und marktbestimmten Betrieben der Gebietskörperschaft (innerhalb der Gebietskörperschaft)			
2244	Sonstiger Finanzaufwand	4.000,00	4.000,00	3.751,37
2245	Nicht finanzierungswirksamer Finanzaufwand			
22	Summe Aufwendungen	4.672.000,00	4.537.700,00	4.378.526,62
SA0	Saldo (0) Nettoergebnis (21 - 22)	307.100,00	25.700,00	409.694,01
230	Entnahmen von Haushaltsrücklagen	0,00	0,00	0,00
2301	Entnahmen von Haushaltsrücklagen			
240	Zuweisung an Haushaltsrücklagen	0,00	0,00	0,00
2401	Zuweisung an Haushaltsrücklagen			
23	Summe Haushaltsrücklagen	0,00	0,00	0,00
SA00	Nettoergebnis nach Zuweisung und Entnahmen von Haushaltsrücklagen (Saldo 0 +/- SU23)	307.100,00	25.700,00	409.694,01

Finanzierungshaushalt Gesamt 1. und 2. Ebene (Anlage 1b)
- interne Vergütungen enthalten

MVAG	Mittelverwendungs- und aufbringungsgruppen (1. und 2. Ebene)	VA 2023	VA 2022	RA 2021
311	Einzahlungen aus der operativen Verwaltungstätigkeit	4.214.200,00	3.862.700,00	3.728.422,07
3111	Einzahlungen aus eigenen Abgaben	663.100,00	661.500,00	647.565,06
3112	Einzahlungen aus Ertragsanteilen	2.321.000,00	2.051.000,00	2.019.214,26
3113	Einzahlungen aus Gebühren	563.500,00	569.000,00	554.429,35
3114	Einzahlungen aus Leistungen	79.300,00	98.900,00	107.973,62
3115	Einzahlungen aus Besitz und wirtschaftlicher Tätigkeit	85.600,00	73.000,00	83.515,58
3116	Einzahlungen aus Veräußerung von geringwertigen Wirtschaftsgütern (GWG) und sonstige Einzahlungen	501.700,00	409.300,00	315.724,20
312	Einzahlungen aus Transfers (ohne Kapitaltransfers)	582.700,00	522.500,00	700.031,70
3121	Transferzahlungen von Trägern des öffentlichen Rechts	575.700,00	511.400,00	684.626,70
3122	Transferzahlungen von Beteiligungen			
3123	Transferzahlungen von Unternehmen (inkl. Finanzunternehmen)			
3124	Transferzahlungen von Haushalte und Organisationen ohne Erwerbscharakter	7.000,00	11.100,00	15.405,00
3125	Transferzahlungen vom Ausland			
3126	Investitions- und Tilgungszuschüsse zwischen Unternehmungen und Betrieben der Gebietskörperschaft und der Gebietskörperschaft			
313	Einzahlungen aus Finanzerträgen	26.800,00	25.100,00	24.712,59
3131	Einzahlungen aus Zinserträgen	26.800,00	25.100,00	24.712,59
3133	Einzahlungen aus Gewinnentnahmen von marktbestimmten Betrieben			
3134	Sonstige Einzahlungen aus Finanzerträgen			
3135	Einzahlungen aus Dividenden/Gewinnausschüttungen			
31	Summe Einzahlungen operative Gebarung	4.823.700,00	4.410.300,00	4.453.166,36
321	Auszahlungen aus Personalaufwand	925.700,00	978.300,00	880.393,61
3211	Auszahlungen für Personalaufwand Bezüge, Nebengebühren, und Mehrleistungsvergütungen)	719.600,00	774.200,00	686.583,93
3212	Auszahlungen für gesetzliche und freiwillige Sozialaufwendungen	206.100,00	204.100,00	193.809,68
3213	Auszahlungen aus sonstigem Personalaufwand			
322	Auszahlungen aus Sachaufwand (ohne Transferaufwand)	1.610.900,00	1.428.300,00	1.412.264,58
3221	Auszahlungen für Gebrauchs- und Verbrauchsgüter, Handelswaren	213.500,00	160.700,00	143.858,22
3222	Auszahlungen für Verwaltungs- und Betriebsaufwand	251.200,00	111.900,00	103.196,31
3223	Auszahlungen für Leasing- und Mietaufwand	141.900,00	144.300,00	123.533,03
3224	Auszahlungen für Instandhaltung	295.800,00	326.100,00	350.586,30
3225	Sonstige Auszahlungen aus Sachaufwand	708.500,00	685.300,00	691.090,72
323	Auszahlungen aus Transfers (ohne Kapitaltransfers)	1.455.200,00	1.374.700,00	1.343.553,71
3231	Transferzahlungen an Träger des öffentlichen Rechts	1.430.300,00	1.351.700,00	1.303.763,85
3232	Transferzahlungen an Beteiligungen			
3233	Transferzahlungen an Unternehmen (inkl. Finanzunternehmen)	4.800,00	4.800,00	4.093,72
3234	Transferzahlungen an Haushalte und Organisationen ohne Erwerbscharakter	20.100,00	18.200,00	35.696,14

MVAG	Mittelverwendungs- und aufbringungsgruppen (1. und 2. Ebene)	VA 2023	VA 2022	RA 2021
3235	Transferzahlungen an das Ausland			
3236	Investitions- und Tilgungszuschüsse zwischen Unternehmungen und Betrieben der Gebietskörperschaft und der Gebietskörperschaft			
324	Auszahlungen aus Finanzaufwand	10.700,00	11.700,00	13.033,00
3241	Auszahlungen für Zinsaufwand, für Finanzierungsleasing, für Forderungskauf, für Finanzschulden und derivative Finanzinstrumente	6.700,00	7.700,00	9.281,63
3242	Auszahlungen für Zinsen aus derivativen Finanzinstrumenten ohne Grundgeschäft			
3243	Auszahlung aus Gewinnentnahmen von marktbestimmten Betrieben			
3244	Sonstige Auszahlungen aus Finanzaufwendungen	4.000,00	4.000,00	3.751,37
32	Summe Auszahlungen operative Gebarung	4.002.500,00	3.793.000,00	3.649.244,90
SA1	Saldo (1) Geldfluss aus der Operativen Gebarung (31 – 32)	821.200,00	617.300,00	803.921,46
331	Einzahlungen aus der Investitionstätigkeit	240.000,00	320.000,00	311.008,00
3311	Einzahlungen aus der Veräußerung von immateriellem Vermögen			
3312	Einzahlungen aus der Veräußerung von Grundstücken und Grundstückseinrichtungen	240.000,00	320.000,00	311.008,00
3313	Einzahlungen aus der Veräußerung von Gebäuden und Bauten			
3314	Einzahlungen aus der Veräußerung von technischen Anlagen, Fahrzeuge und Maschinen			
3315	Einzahlungen aus der Veräußerung von Amts-, Betriebs- und Geschäftsausstattung			
3316	Einzahlungen aus der Veräußerung von Kulturgütern			
3317	Einzahlungen aus der Veräußerung von Beteiligungen			
332	Einzahlungen aus der Rückzahlung von Darlehen sowie gewährten Vorschüssen	0,00	0,00	1.100,00
3321	Einzahlungen aus Darlehen an Träger des öffentlichen Rechts			
3322	Einzahlungen aus Darlehen an Beteiligungen			
3323	Einzahlungen aus Darlehen an Unternehmen und Haushalte			
3325	Einzahlungen aus Vorschüssen und Anzahlungen			1.100,00
333	Einzahlungen aus Kapitaltransfers	426.400,00	115.400,00	167.983,41
3331	Kapitaltransferzahlungen von Trägern des öffentlichen Rechts	376.400,00	100.400,00	154.705,51
3332	Kapitaltransferzahlungen von Beteiligungen			
3333	Kapitaltransferzahlungen von Unternehmen			
3334	Kapitaltransferzahlungen von Haushalten und Organisationen ohne Erwerbscharakter	50.000,00	15.000,00	13.277,90
3335	Kapitaltransferzahlungen vom Ausland			
33	Summe Einzahlungen investive Gebarung	666.400,00	435.400,00	480.091,41
341	Auszahlungen aus der Investitionstätigkeit	1.558.400,00	1.541.900,00	822.886,83
3411	Auszahlungen für den Erwerb von immateriellem Vermögen	9.000,00	24.000,00	38.992,27
3412	Auszahlungen für den Erwerb von Grundstücken und Grundstückseinrichtungen	1.335.900,00	1.128.100,00	736.163,40
3413	Auszahlungen für den Erwerb von Gebäuden und Bauten	200.000,00	192.000,00	
3414	Auszahlungen für den Erwerb von technischen Anlagen, Fahrzeuge und Maschinen	3.000,00	22.800,00	2.589,68

MVAG	Mittelverwendungs- und aufbringungsgruppen (1. und 2. Ebene)	VA 2023	VA 2022	RA 2021
3415	Auszahlungen für den Erwerb von Amts-, Betriebs- und Geschäftsausstattung	10.500,00	57.000,00	45.141,48
3416	Auszahlungen für den Erwerb von Kulturgütern		118.000,00	
3417	Auszahlungen für den Erwerb von Beteiligungen			
342	Auszahlungen von gewährten Darlehen sowie gewährten Vorschüssen	0,00	0,00	10.000,00
3421	Auszahlung von Darlehen an Träger des öffentlichen Rechts			
3422	Auszahlung von Darlehen an Beteiligungen			
3423	Auszahlung von Darlehen an Unternehmen und Haushalte			
3425	Auszahlungen von Vorschüssen und Anzahlungen			10.000,00
343	Auszahlungen aus Kapitaltransfers	2.000,00	2.000,00	1.639,99
3431	Kapitaltransferzahlungen an Träger des öffentlichen Rechts			
3432	Kapitaltransferzahlungen an Beteiligungen			
3433	Kapitaltransferzahlungen an Unternehmen (Finanzunternehmen)	2.000,00	2.000,00	1.539,99
3434	Kapitaltransferzahlungen an Haushalte und Organisationen ohne Erwerbscharakter			100,00
3435	Kapitaltransferzahlungen an das Ausland			
34	Summe Auszahlungen investive Gebarung	1.560.400,00	1.543.900,00	834.526,82
SA2	Saldo (2) Geldfluss aus der Investiven Gebarung (33 – 34)	-894.000,00	-1.108.500,00	-354.435,41
SA3	Saldo (3) Nettofinanzierungssaldo (Saldo 1 + Saldo 2)	-72.800,00	-491.200,00	449.486,05
351	Einzahlungen aus der Aufnahme von Finanzschulden	318.000,00	493.700,00	0,00
3511	Einzahlungen aus empfangenen Darlehen von öffentlichen Körperschaften und Rechtsträgern			
3512	Einzahlungen aus empfangenen Darlehen von Beteiligungen			
3513	Einzahlungen aus empfangenen Darlehen von Unternehmen und privaten Haushalten	6.000,00		
3514	Einzahlungen aus Finanzschulden (Finanzunternehmen)	312.000,00	493.700,00	
353	Einzahlungen infolge eines Kapitaltausch bei derivativen Finanzinstrumenten mit Grundgeschäft	0,00	0,00	0,00
3530	Einzahlungen infolge eines Kapitaltausch bei derivativen Finanzinstrumenten mit Grundgeschäft			
355	Einzahlungen aus dem Abgang von Finanzinstrumenten	0,00	0,00	0,00
3550	Einzahlungen aus dem Abgang von Finanzinstrumenten			
35	Summe Einzahlungen aus der Finanzierungstätigkeit	318.000,00	493.700,00	0,00
361	Auszahlungen aus der Tilgung von Finanzschulden	222.400,00	174.900,00	194.097,41
3611	Auszahlungen aus empfangenen Darlehen von öffentlichen Körperschaften und Rechtsträgern			
3612	Auszahlungen aus empfangenen Darlehen von Beteiligungen			180.232,57
3613	Auszahlungen aus empfangenen Darlehen von Unternehmen und privaten Haushalten	6.000,00		
3614	Auszahlungen aus Finanzschulden	216.400,00	174.900,00	13.864,84

MVAG	Mittelverwendungs- und aufbringungsgruppen (1. und 2. Ebene)	VA 2023	VA 2022	RA 2021
3615	Auszahlung aus der Rückzahlung von Leasingverbindlichkeiten			
363	Auszahlungen infolge eines Kapitaltausch bei derivativen Finanzinstrumenten mit Grundgeschäft	0,00	0,00	0,00
3630	Auszahlungen infolge eines Kapitaltausch bei derivativen Finanzinstrumenten mit Grundgeschäft			
365	Auszahlungen für den Erwerb von Finanzinstrumenten	0,00	0,00	0,00
3650	Auszahlungen für den Erwerb von Finanzinstrumenten			
36	Summe Auszahlungen aus der Finanzierungstätigkeit	222.400,00	174.900,00	194.097,41
SA4	Saldo (4) Geldfluss aus der Finanzierungstätigkeit (35 – 36)	95.600,00	318.800,00	-194.097,41
SA5	Saldo (5) Geldfluss aus der voranschlagswirksamen Gebarung (Saldo 3 + Saldo 4)	22.800,00	-172.400,00	255.388,64

Ergebnishaushalt Bereichsbudget 1. und 2. Ebene (Anlage 1a)

Vertretungskörper und allgemeine Verwaltung (Gruppe 0)

MVAG	Mittelverwendungs- und -aufbringungsgruppen (1. und 2. Ebene)	VA 2023	VA 2022	RA 2021
211	Erträge aus der operativen Verwaltungstätigkeit	37.900,00	36.400,00	48.436,97
2111	Erträge aus eigenen Abgaben			
2112	Erträge aus Ertragsanteilen			
2113	Erträge aus Gebühren			
2114	Erträge aus Leistungen	15.600,00	14.100,00	16.824,04
2115	Erträge aus Besitz und wirtschaftlicher Tätigkeit	7.000,00	4.000,00	8.670,88
2116	Erträge aus Veräußerung und sonstige Erträge	15.300,00	18.300,00	22.942,05
2117	Nicht finanzierungswirksame operative Erträge			
212	Erträge aus Transfers	0,00	0,00	1.550,00
2121	Transferertrag von Trägern des öffentlichen Rechts			1.550,00
2122	Transferertrag von Beteiligungen			
2123	Transferertrag von Unternehmen (mit Finanzunternehmen)			
2124	Transferertrag von Haushalten und Organisationen ohne Erwerbscharakter			
2125	Transferertrag vom Ausland			
2126	Investitions- und Tilgungszuschüsse zwischen Unternehmungen und Betrieben der Gebietskörperschaft und der Gebietskörperschaft			
2127	Nicht finanzierungswirksamer Transferertrag			
213	Finanzerträge	0,00	0,00	0,00
2131	Erträge aus Zinsen			
2132	Erträge aus Zinsen aus derivativen Finanzinstrumenten ohne Grundgeschäft			
2133	Erträge aus Gewinnentnahmen von marktbestimmten Betrieben			
2134	Sonstige Finanzerträge			
2135	Erträge aus Dividenden/Gewinnausschüttungen			
2136	Sonstige nicht finanzierungswirksame Finanzerträge			
21	Summe Erträge	37.900,00	36.400,00	49.986,97
221	Personalaufwand	231.500,00	288.700,00	246.103,19
2211	Personalaufwand (Bezüge, Nebengeb., Mehrleistungen)	176.000,00	226.700,00	184.659,99
2212	Gesetzlicher und freiwilliger Sozialaufwand	55.500,00	62.000,00	61.443,20
2213	Sonstiger Personalaufwand			
2214	Nicht finanzierungswirksamer Personalaufwand			
222	Sachaufwand (ohne Transferaufwand)	316.600,00	289.300,00	285.885,15
2221	Gebrauchs- und Verbrauchsgüter, Handelswaren	22.400,00	17.300,00	14.101,59
2222	Verwaltungs- und Betriebsaufwand	35.400,00	26.800,00	26.142,47

Vertretungskörper und allgemeine Verwaltung (Gruppe 0)

MVAG	Mittelverwendungs- und -aufbringungsgruppen (1. und 2. Ebene)	VA 2023	VA 2022	RA 2021
2223	Leasing- und Mietaufwand			
2224	Instandhaltung	8.300,00	7.300,00	9.555,81
2225	Sonstiger Sachaufwand	236.100,00	224.300,00	225.260,51
2226	Nicht finanzierungswirksamer Sachaufwand	14.400,00	13.600,00	10.824,77
223	Transferaufwand (laufende Transfers und Kapitaltransfers)	44.100,00	41.300,00	40.952,88
2231	Transferaufwand an Träger des öffentlichen Rechts	34.300,00	31.800,00	27.383,08
2232	Transferaufwand an Beteiligungen			
2233	Transferaufwand an Unternehmen (mit Finanzunternehmen)	4.800,00	4.800,00	4.093,72
2234	Transferaufwand an Haushalte und Organisationen ohne Erwerbscharakter	5.000,00	4.700,00	9.476,08
2235	Transferaufwand an das Ausland			
2236	Investitions- und Tilgungszuschüsse zwischen Unternehmungen und Betrieben der Gebietskörperschaft und der Gebietskörperschaft			
2237	Nicht finanzierungswirksamer Transferaufwand			
224	Finanzaufwand	0,00	0,00	0,00
2241	Zinsen aus Finanzschulden, Finanzierungsleasing, Forderungskauf und derivativen Finanzinstrumenten mit Grundgeschäft			
2242	Zinsen und sonstige Aufwendungen aus derivativen Finanzinstrumenten ohne Grundgeschäft			
2243	Gewinnentnahmen von Unternehmungen und marktbestimmten Betrieben der Gebietskörperschaft (innerhalb der Gebietskörperschaft)			
2244	Sonstiger Finanzaufwand			
2245	Nicht finanzierungswirksamer Finanzaufwand			
22	Summe Aufwendungen	592.200,00	619.300,00	572.941,22
SA0	Saldo (0) Nettoergebnis (21 - 22)	-554.300,00	-582.900,00	-522.954,25
230	Entnahmen von Haushaltsrücklagen	0,00	0,00	0,00
2301	Entnahmen von Haushaltsrücklagen			
240	Zuweisung an Haushaltsrücklagen	0,00	0,00	0,00
2401	Zuweisung an Haushaltsrücklagen			
23	Summe Haushaltsrücklagen	0,00	0,00	0,00
SA00	Nettoergebnis nach Zuweisung und Entnahmen von Haushaltsrücklagen (Saldo 0 +/- SU23)	-554.300,00	-582.900,00	-522.954,25

Öffentliche Ordnung und Sicherheit (Gruppe 1)

MVAG	Mittelverwendungs- und -aufbringungsgruppen (1. und 2. Ebene)	VA 2023	VA 2022	RA 2021
211	Erträge aus der operativen Verwaltungstätigkeit	2.100,00	3.100,00	1.859,66
2111	Erträge aus eigenen Abgaben			
2112	Erträge aus Ertragsanteilen			
2113	Erträge aus Gebühren			
2114	Erträge aus Leistungen	2.000,00	3.000,00	1.780,66
2115	Erträge aus Besitz und wirtschaftlicher Tätigkeit			
2116	Erträge aus Veräußerung und sonstige Erträge	100,00	100,00	79,00
2117	Nicht finanzierungswirksame operative Erträge			
212	Erträge aus Transfers	0,00	0,00	0,00
2121	Transferertrag von Trägern des öffentlichen Rechts			
2122	Transferertrag von Beteiligungen			
2123	Transferertrag von Unternehmen (mit Finanzunternehmen)			
2124	Transferertrag von Haushalten und Organisationen ohne Erwerbscharakter			
2125	Transferertrag vom Ausland			
2126	Investitions- und Tilgungszuschüsse zwischen Unternehmungen und Betrieben der Gebietskörperschaft und der Gebietskörperschaft			
2127	Nicht finanzierungswirksamer Transferertrag			
213	Finanzerträge	0,00	0,00	0,00
2131	Erträge aus Zinsen			
2132	Erträge aus Zinsen aus derivativen Finanzinstrumenten ohne Grundgeschäft			
2133	Erträge aus Gewinnentnahmen von marktbestimmten Betrieben			
2134	Sonstige Finanzerträge			
2135	Erträge aus Dividenden/Gewinnausschüttungen			
2136	Sonstige nicht finanzierungswirksame Finanzerträge			
21	Summe Erträge	2.100,00	3.100,00	1.859,66
221	Personalaufwand	0,00	0,00	0,00
2211	Personalaufwand (Bezüge, Nebengeb., Mehrleistungen)			
2212	Gesetzlicher und freiwilliger Sozialaufwand			
2213	Sonstiger Personalaufwand			
2214	Nicht finanzierungswirksamer Personalaufwand			
222	Sachaufwand (ohne Transferaufwand)	10.500,00	12.200,00	8.955,47
2221	Gebrauchs- und Verbrauchsgüter, Handelswaren	800,00	700,00	
2222	Verwaltungs- und Betriebsaufwand	9.700,00	11.500,00	8.955,47

Öffentliche Ordnung und Sicherheit (Gruppe 1)

MVAG	Mittelverwendungs- und -aufbringungsgruppen (1. und 2. Ebene)	VA 2023	VA 2022	RA 2021
2223	Leasing- und Mietaufwand			
2224	Instandhaltung			
2225	Sonstiger Sachaufwand			
2226	Nicht finanzierungswirksamer Sachaufwand			
223	Transferaufwand (laufende Transfers und Kapitaltransfers)	65.500,00	13.400,00	11.296,26
2231	Transferaufwand an Träger des öffentlichen Rechts	65.000,00	13.000,00	10.893,60
2232	Transferaufwand an Beteiligungen			
2233	Transferaufwand an Unternehmen (mit Finanzunternehmen)			
2234	Transferaufwand an Haushalte und Organisationen ohne Erwerbscharakter	500,00	400,00	402,66
2235	Transferaufwand an das Ausland			
2236	Investitions- und Tilgungszuschüsse zwischen Unternehmungen und Betrieben der Gebietskörperschaft und der Gebietskörperschaft			
2237	Nicht finanzierungswirksamer Transferaufwand			
224	Finanzaufwand	0,00	0,00	0,00
2241	Zinsen aus Finanzschulden, Finanzierungsleasing, Forderungskauf und derivativen Finanzinstrumenten mit Grundgeschäft			
2242	Zinsen und sonstige Aufwendungen aus derivativen Finanzinstrumenten ohne Grundgeschäft			
2243	Gewinnentnahmen von Unternehmungen und marktbestimmten Betrieben der Gebietskörperschaft (innerhalb der Gebietskörperschaft)			
2244	Sonstiger Finanzaufwand			
2245	Nicht finanzierungswirksamer Finanzaufwand			
22	Summe Aufwendungen	76.000,00	25.600,00	20.251,73
SA0	Saldo (0) Nettoergebnis (21 - 22)	-73.900,00	-22.500,00	-18.392,07
230	Entnahmen von Haushaltsrücklagen	0,00	0,00	0,00
2301	Entnahmen von Haushaltsrücklagen			
240	Zuweisung an Haushaltsrücklagen	0,00	0,00	0,00
2401	Zuweisung an Haushaltsrücklagen			
23	Summe Haushaltsrücklagen	0,00	0,00	0,00
SA00	Nettoergebnis nach Zuweisung und Entnahmen von Haushaltsrücklagen (Saldo 0 +/- SU23)	-73.900,00	-22.500,00	-18.392,07

Unterricht, Erziehung, Sport und Wissenschaft (Gruppe 2)

MVAG	Mittelverwendungs- und -aufbringungsgruppen (1. und 2. Ebene)	VA 2023	VA 2022	RA 2021
211	Erträge aus der operativen Verwaltungstätigkeit	125.800,00	120.500,00	108.607,17
2111	Erträge aus eigenen Abgaben			
2112	Erträge aus Ertragsanteilen			
2113	Erträge aus Gebühren			
2114	Erträge aus Leistungen	61.700,00	61.300,00	61.456,73
2115	Erträge aus Besitz und wirtschaftlicher Tätigkeit	52.600,00	49.000,00	46.107,84
2116	Erträge aus Veräußerung und sonstige Erträge	11.500,00	10.200,00	1.042,60
2117	Nicht finanzierungswirksame operative Erträge			
212	Erträge aus Transfers	207.100,00	110.400,00	10.667,78
2121	Transferertrag von Trägern des öffentlichen Rechts	200.000,00	103.300,00	3.595,78
2122	Transferertrag von Beteiligungen			
2123	Transferertrag von Unternehmen (mit Finanzunternehmen)			
2124	Transferertrag von Haushalten und Organisationen ohne Erwerbscharakter			
2125	Transferertrag vom Ausland			
2126	Investitions- und Tilgungszuschüsse zwischen Unternehmungen und Betrieben der Gebietskörperschaft und der Gebietskörperschaft			
2127	Nicht finanzierungswirksamer Transferertrag	7.100,00	7.100,00	7.072,00
213	Finanzerträge	26.700,00	25.000,00	24.630,40
2131	Erträge aus Zinsen	26.700,00	25.000,00	24.630,40
2132	Erträge aus Zinsen aus derivativen Finanzinstrumenten ohne Grundgeschäft			
2133	Erträge aus Gewinnentnahmen von marktbestimmten Betrieben			
2134	Sonstige Finanzerträge			
2135	Erträge aus Dividenden/Gewinnausschüttungen			
2136	Sonstige nicht finanzierungswirksame Finanzerträge			
21	Summe Erträge	359.600,00	255.900,00	143.905,35
221	Personalaufwand	330.000,00	351.500,00	300.817,43
2211	Personalaufwand (Bezüge, Nebengeb., Mehrleistungen)	258.700,00	279.300,00	235.832,97
2212	Gesetzlicher und freiwilliger Sozialaufwand	71.300,00	72.200,00	64.984,46
2213	Sonstiger Personalaufwand			
2214	Nicht finanzierungswirksamer Personalaufwand			
222	Sachaufwand (ohne Transferaufwand)	488.000,00	394.000,00	374.848,63
2221	Gebrauchs- und Verbrauchsgüter, Handelswaren	151.300,00	107.800,00	93.913,71
2222	Verwaltungs- und Betriebsaufwand	72.000,00	32.000,00	27.691,63

Unterricht, Erziehung, Sport und Wissenschaft (Gruppe 2)

MVAG	Mittelverwendungs- und -aufbringungsgruppen (1. und 2. Ebene)	VA 2023	VA 2022	RA 2021
2223	Leasing- und Mietaufwand	141.700,00	125.900,00	105.407,63
2224	Instandhaltung	24.000,00	36.800,00	41.362,51
2225	Sonstiger Sachaufwand	25.800,00	26.100,00	37.647,42
2226	Nicht finanzierungswirksamer Sachaufwand	73.200,00	65.400,00	68.825,73
223	Transferaufwand (laufende Transfers und Kapitaltransfers)	251.400,00	271.900,00	297.984,53
2231	Transferaufwand an Träger des öffentlichen Rechts	249.900,00	270.400,00	283.784,53
2232	Transferaufwand an Beteiligungen			
2233	Transferaufwand an Unternehmen (mit Finanzunternehmen)			
2234	Transferaufwand an Haushalte und Organisationen ohne Erwerbscharakter	1.500,00	1.500,00	14.200,00
2235	Transferaufwand an das Ausland			
2236	Investitions- und Tilgungszuschüsse zwischen Unternehmungen und Betrieben der Gebietskörperschaft und der Gebietskörperschaft			
2237	Nicht finanzierungswirksamer Transferaufwand			
224	Finanzaufwand	1.700,00	2.100,00	2.493,24
2241	Zinsen aus Finanzschulden, Finanzierungsleasing, Forderungskauf und derivativen Finanzinstrumenten mit Grundgeschäft	1.700,00	2.100,00	2.493,24
2242	Zinsen und sonstige Aufwendungen aus derivativen Finanzinstrumenten ohne Grundgeschäft			
2243	Gewinnentnahmen von Unternehmungen und marktbestimmten Betrieben der Gebietskörperschaft (innerhalb der Gebietskörperschaft)			
2244	Sonstiger Finanzaufwand			
2245	Nicht finanzierungswirksamer Finanzaufwand			
22	Summe Aufwendungen	1.071.100,00	1.019.500,00	976.143,83
SA0	Saldo (0) Nettoergebnis (21 - 22)	-711.500,00	-763.600,00	-832.238,48
230	Entnahmen von Haushaltsrücklagen	0,00	0,00	0,00
2301	Entnahmen von Haushaltsrücklagen			
240	Zuweisung an Haushaltsrücklagen	0,00	0,00	0,00
2401	Zuweisung an Haushaltsrücklagen			
23	Summe Haushaltsrücklagen	0,00	0,00	0,00
SA00	Nettoergebnis nach Zuweisung und Entnahmen von Haushaltsrücklagen (Saldo 0 +/- SU23)	-711.500,00	-763.600,00	-832.238,48

Kunst, Kultur und Kultus (Gruppe 3)

MVAG	Mittelverwendungs- und -aufbringungsgruppen (1. und 2. Ebene)	VA 2023	VA 2022	RA 2021
211	Erträge aus der operativen Verwaltungstätigkeit	100,00	81.100,00	82,00
2111	Erträge aus eigenen Abgaben			
2112	Erträge aus Ertragsanteilen			
2113	Erträge aus Gebühren			
2114	Erträge aus Leistungen			
2115	Erträge aus Besitz und wirtschaftlicher Tätigkeit			
2116	Erträge aus Veräußerung und sonstige Erträge	100,00	81.100,00	82,00
2117	Nicht finanzierungswirksame operative Erträge			
212	Erträge aus Transfers	200,00	200,00	170,00
2121	Transferertrag von Trägern des öffentlichen Rechts			
2122	Transferertrag von Beteiligungen			
2123	Transferertrag von Unternehmen (mit Finanzunternehmen)			
2124	Transferertrag von Haushalten und Organisationen ohne Erwerbscharakter			
2125	Transferertrag vom Ausland			
2126	Investitions- und Tilgungszuschüsse zwischen Unternehmungen und Betrieben der Gebietskörperschaft und der Gebietskörperschaft			
2127	Nicht finanzierungswirksamer Transferertrag	200,00	200,00	170,00
213	Finanzerträge	0,00	0,00	0,00
2131	Erträge aus Zinsen			
2132	Erträge aus Zinsen aus derivativen Finanzinstrumenten ohne Grundgeschäft			
2133	Erträge aus Gewinnentnahmen von marktbestimmten Betrieben			
2134	Sonstige Finanzerträge			
2135	Erträge aus Dividenden/Gewinnausschüttungen			
2136	Sonstige nicht finanzierungswirksame Finanzerträge			
21	Summe Erträge	300,00	81.300,00	252,00
221	Personalaufwand	0,00	0,00	0,00
2211	Personalaufwand (Bezüge, Nebengeb., Mehrleistungen)			
2212	Gesetzlicher und freiwilliger Sozialaufwand			
2213	Sonstiger Personalaufwand			
2214	Nicht finanzierungswirksamer Personalaufwand			
222	Sachaufwand (ohne Transferaufwand)	4.900,00	700,00	10.698,48
2221	Gebrauchs- und Verbrauchsgüter, Handelswaren			
2222	Verwaltungs- und Betriebsaufwand			

Kunst, Kultur und Kultus (Gruppe 3)

MVAG	Mittelverwendungs- und -aufbringungsgruppen (1. und 2. Ebene)	VA 2023	VA 2022	RA 2021
2223	Leasing- und Mietaufwand			
2224	Instandhaltung			
2225	Sonstiger Sachaufwand	3.200,00	700,00	10.698,48
2226	Nicht finanzierungswirksamer Sachaufwand	1.700,00		
223	Transferaufwand (laufende Transfers und Kapitaltransfers)	19.100,00	14.500,00	13.302,50
2231	Transferaufwand an Träger des öffentlichen Rechts	19.100,00	14.500,00	13.302,50
2232	Transferaufwand an Beteiligungen			
2233	Transferaufwand an Unternehmen (mit Finanzunternehmen)			
2234	Transferaufwand an Haushalte und Organisationen ohne Erwerbscharakter			
2235	Transferaufwand an das Ausland			
2236	Investitions- und Tilgungszuschüsse zwischen Unternehmungen und Betrieben der Gebietskörperschaft und der Gebietskörperschaft			
2237	Nicht finanzierungswirksamer Transferaufwand			
224	Finanzaufwand	0,00	0,00	0,00
2241	Zinsen aus Finanzschulden, Finanzierungsleasing, Forderungskauf und derivativen Finanzinstrumenten mit Grundgeschäft			
2242	Zinsen und sonstige Aufwendungen aus derivativen Finanzinstrumenten ohne Grundgeschäft			
2243	Gewinnentnahmen von Unternehmungen und marktbestimmten Betrieben der Gebietskörperschaft (innerhalb der Gebietskörperschaft)			
2244	Sonstiger Finanzaufwand			
2245	Nicht finanzierungswirksamer Finanzaufwand			
22	Summe Aufwendungen	24.000,00	15.200,00	24.000,98
SA0	Saldo (0) Nettoergebnis (21 - 22)	-23.700,00	66.100,00	-23.748,98
230	Entnahmen von Haushaltsrücklagen	0,00	0,00	0,00
2301	Entnahmen von Haushaltsrücklagen			
240	Zuweisung an Haushaltsrücklagen	0,00	0,00	0,00
2401	Zuweisung an Haushaltsrücklagen			
23	Summe Haushaltsrücklagen	0,00	0,00	0,00
SA00	Nettoergebnis nach Zuweisung und Entnahmen von Haushaltsrücklagen (Saldo 0 +/- SU23)	-23.700,00	66.100,00	-23.748,98

Soziale Wohlfahrt und Wohnbauförderung (Gruppe 4)

MVAG	Mittelverwendungs- und -aufbringungsgruppen (1. und 2. Ebene)	VA 2023	VA 2022	RA 2021
211	Erträge aus der operativen Verwaltungstätigkeit	0,00	0,00	0,00
2111	Erträge aus eigenen Abgaben			
2112	Erträge aus Ertragsanteilen			
2113	Erträge aus Gebühren			
2114	Erträge aus Leistungen			
2115	Erträge aus Besitz und wirtschaftlicher Tätigkeit			
2116	Erträge aus Veräußerung und sonstige Erträge			
2117	Nicht finanzierungswirksame operative Erträge			
212	Erträge aus Transfers	0,00	0,00	0,00
2121	Transferertrag von Trägern des öffentlichen Rechts			
2122	Transferertrag von Beteiligungen			
2123	Transferertrag von Unternehmen (mit Finanzunternehmen)			
2124	Transferertrag von Haushalten und Organisationen ohne Erwerbscharakter			
2125	Transferertrag vom Ausland			
2126	Investitions- und Tilgungszuschüsse zwischen Unternehmungen und Betrieben der Gebietskörperschaft und der Gebietskörperschaft			
2127	Nicht finanzierungswirksamer Transferertrag			
213	Finanzerträge	0,00	0,00	0,00
2131	Erträge aus Zinsen			
2132	Erträge aus Zinsen aus derivativen Finanzinstrumenten ohne Grundgeschäft			
2133	Erträge aus Gewinnentnahmen von marktbestimmten Betrieben			
2134	Sonstige Finanzerträge			
2135	Erträge aus Dividenden/Gewinnausschüttungen			
2136	Sonstige nicht finanzierungswirksame Finanzerträge			
21	Summe Erträge	0,00	0,00	0,00
221	Personalaufwand	0,00	0,00	0,00
2211	Personalaufwand (Bezüge, Nebengeb., Mehrleistungen)			
2212	Gesetzlicher und freiwilliger Sozialaufwand			
2213	Sonstiger Personalaufwand			
2214	Nicht finanzierungswirksamer Personalaufwand			
222	Sachaufwand (ohne Transferaufwand)	1.000,00	1.200,00	615,60
2221	Gebrauchs- und Verbrauchsgüter, Handelswaren	1.000,00	1.200,00	615,60
2222	Verwaltungs- und Betriebsaufwand			

Soziale Wohlfahrt und Wohnbauförderung (Gruppe 4)

MVAG	Mittelverwendungs- und -aufbringungsgruppen (1. und 2. Ebene)	VA 2023	VA 2022	RA 2021
2223	Leasing- und Mietaufwand			
2224	Instandhaltung			
2225	Sonstiger Sachaufwand			
2226	Nicht finanzierungswirksamer Sachaufwand			
223	Transferaufwand (laufende Transfers und Kapitaltransfers)	416.100,00	401.100,00	370.493,99
2231	Transferaufwand an Träger des öffentlichen Rechts	416.000,00	401.000,00	370.483,99
2232	Transferaufwand an Beteiligungen			
2233	Transferaufwand an Unternehmen (mit Finanzunternehmen)			
2234	Transferaufwand an Haushalte und Organisationen ohne Erwerbscharakter	100,00	100,00	10,00
2235	Transferaufwand an das Ausland			
2236	Investitions- und Tilgungszuschüsse zwischen Unternehmungen und Betrieben der Gebietskörperschaft und der Gebietskörperschaft			
2237	Nicht finanzierungswirksamer Transferaufwand			
224	Finanzaufwand	0,00	0,00	0,00
2241	Zinsen aus Finanzschulden, Finanzierungsleasing, Forderungskauf und derivativen Finanzinstrumenten mit Grundgeschäft			
2242	Zinsen und sonstige Aufwendungen aus derivativen Finanzinstrumenten ohne Grundgeschäft			
2243	Gewinnentnahmen von Unternehmungen und marktbestimmten Betrieben der Gebietskörperschaft (innerhalb der Gebietskörperschaft)			
2244	Sonstiger Finanzaufwand			
2245	Nicht finanzierungswirksamer Finanzaufwand			
22	Summe Aufwendungen	417.100,00	402.300,00	371.109,99
SA0	Saldo (0) Nettoergebnis (21 - 22)	-417.100,00	-402.300,00	-371.109,99
230	Entnahmen von Haushaltsrücklagen	0,00	0,00	0,00
2301	Entnahmen von Haushaltsrücklagen			
240	Zuweisung an Haushaltsrücklagen	0,00	0,00	0,00
2401	Zuweisung an Haushaltsrücklagen			
23	Summe Haushaltsrücklagen	0,00	0,00	0,00
SA00	Nettoergebnis nach Zuweisung und Entnahmen von Haushaltsrücklagen (Saldo 0 +/- SU23)	-417.100,00	-402.300,00	-371.109,99

Gesundheit (Gruppe 5)

MVAG	Mittelverwendungs- und -aufbringungsgruppen (1. und 2. Ebene)	VA 2023	VA 2022	RA 2021
211	Erträge aus der operativen Verwaltungstätigkeit	0,00	9.000,00	21.155,66
2111	Erträge aus eigenen Abgaben			
2112	Erträge aus Ertragsanteilen			
2113	Erträge aus Gebühren			
2114	Erträge aus Leistungen			2.918,80
2115	Erträge aus Besitz und wirtschaftlicher Tätigkeit			
2116	Erträge aus Veräußerung und sonstige Erträge		9.000,00	18.236,86
2117	Nicht finanzierungswirksame operative Erträge			
212	Erträge aus Transfers	0,00	0,00	100,00
2121	Transferertrag von Trägern des öffentlichen Rechts			
2122	Transferertrag von Beteiligungen			
2123	Transferertrag von Unternehmen (mit Finanzunternehmen)			
2124	Transferertrag von Haushalten und Organisationen ohne Erwerbscharakter			100,00
2125	Transferertrag vom Ausland			
2126	Investitions- und Tilgungszuschüsse zwischen Unternehmungen und Betrieben der Gebietskörperschaft und der Gebietskörperschaft			
2127	Nicht finanzierungswirksamer Transferertrag			
213	Finanzerträge	0,00	0,00	0,00
2131	Erträge aus Zinsen			
2132	Erträge aus Zinsen aus derivativen Finanzinstrumenten ohne Grundgeschäft			
2133	Erträge aus Gewinnentnahmen von marktbestimmten Betrieben			
2134	Sonstige Finanzerträge			
2135	Erträge aus Dividenden/Gewinnausschüttungen			
2136	Sonstige nicht finanzierungswirksame Finanzerträge			
21	Summe Erträge	0,00	9.000,00	21.255,66
221	Personalaufwand	2.000,00	2.000,00	4.708,52
2211	Personalaufwand (Bezüge, Nebengeb., Mehrleistungen)	2.000,00	2.000,00	4.708,52
2212	Gesetzlicher und freiwilliger Sozialaufwand			
2213	Sonstiger Personalaufwand			
2214	Nicht finanzierungswirksamer Personalaufwand			
222	Sachaufwand (ohne Transferaufwand)	50.600,00	50.600,00	77.345,55
2221	Gebrauchs- und Verbrauchsgüter, Handelswaren			4.424,05
2222	Verwaltungs- und Betriebsaufwand			

Gesundheit (Gruppe 5)

MVAG	Mittelverwendungs- und -aufbringungsgruppen (1. und 2. Ebene)	VA 2023	VA 2022	RA 2021
2223	Leasing- und Mietaufwand			
2224	Instandhaltung	500,00	500,00	
2225	Sonstiger Sachaufwand	50.000,00	50.000,00	72.777,62
2226	Nicht finanzierungswirksamer Sachaufwand	100,00	100,00	143,88
223	Transferaufwand (laufende Transfers und Kapitaltransfers)	624.000,00	604.000,00	583.813,51
2231	Transferaufwand an Träger des öffentlichen Rechts	624.000,00	604.000,00	583.813,51
2232	Transferaufwand an Beteiligungen			
2233	Transferaufwand an Unternehmen (mit Finanzunternehmen)			
2234	Transferaufwand an Haushalte und Organisationen ohne Erwerbscharakter			
2235	Transferaufwand an das Ausland			
2236	Investitions- und Tilgungszuschüsse zwischen Unternehmungen und Betrieben der Gebietskörperschaft und der Gebietskörperschaft			
2237	Nicht finanzierungswirksamer Transferaufwand			
224	Finanzaufwand	0,00	0,00	0,00
2241	Zinsen aus Finanzschulden, Finanzierungsleasing, Forderungskauf und derivativen Finanzinstrumenten mit Grundgeschäft			
2242	Zinsen und sonstige Aufwendungen aus derivativen Finanzinstrumenten ohne Grundgeschäft			
2243	Gewinnentnahmen von Unternehmungen und marktbestimmten Betrieben der Gebietskörperschaft (innerhalb der Gebietskörperschaft)			
2244	Sonstiger Finanzaufwand			
2245	Nicht finanzierungswirksamer Finanzaufwand			
22	Summe Aufwendungen	676.600,00	656.600,00	665.867,58
SA0	Saldo (0) Nettoergebnis (21 - 22)	-676.600,00	-647.600,00	-644.611,92
230	Entnahmen von Haushaltsrücklagen	0,00	0,00	0,00
2301	Entnahmen von Haushaltsrücklagen			
240	Zuweisung an Haushaltsrücklagen	0,00	0,00	0,00
2401	Zuweisung an Haushaltsrücklagen			
23	Summe Haushaltsrücklagen	0,00	0,00	0,00
SA00	Nettoergebnis nach Zuweisung und Entnahmen von Haushaltsrücklagen (Saldo 0 +/- SU23)	-676.600,00	-647.600,00	-644.611,92

Straßen- und Wasserbau, Verkehr (Gruppe 6)

MVAG	Mittelverwendungs- und -aufbringungsgruppen (1. und 2. Ebene)	VA 2023	VA 2022	RA 2021
211	Erträge aus der operativen Verwaltungstätigkeit	181.300,00	91.500,00	86,70
2111	Erträge aus eigenen Abgaben			
2112	Erträge aus Ertragsanteilen			
2113	Erträge aus Gebühren			
2114	Erträge aus Leistungen			
2115	Erträge aus Besitz und wirtschaftlicher Tätigkeit			
2116	Erträge aus Veräußerung und sonstige Erträge	181.300,00	91.500,00	86,70
2117	Nicht finanzierungswirksame operative Erträge			
212	Erträge aus Transfers	166.500,00	168.800,00	253.935,89
2121	Transferertrag von Trägern des öffentlichen Rechts	150.000,00	150.000,00	230.000,00
2122	Transferertrag von Beteiligungen			
2123	Transferertrag von Unternehmen (mit Finanzunternehmen)			
2124	Transferertrag von Haushalten und Organisationen ohne Erwerbscharakter	7.000,00	11.100,00	15.305,00
2125	Transferertrag vom Ausland			
2126	Investitions- und Tilgungszuschüsse zwischen Unternehmungen und Betrieben der Gebietskörperschaft und der Gebietskörperschaft			
2127	Nicht finanzierungswirksamer Transferertrag	9.500,00	7.700,00	8.630,89
213	Finanzerträge	0,00	0,00	0,00
2131	Erträge aus Zinsen			
2132	Erträge aus Zinsen aus derivativen Finanzinstrumenten ohne Grundgeschäft			
2133	Erträge aus Gewinnentnahmen von marktbestimmten Betrieben			
2134	Sonstige Finanzerträge			
2135	Erträge aus Dividenden/Gewinnausschüttungen			
2136	Sonstige nicht finanzierungswirksame Finanzerträge			
21	Summe Erträge	347.800,00	260.300,00	254.022,59
221	Personalaufwand	0,00	0,00	0,00
2211	Personalaufwand (Bezüge, Nebengeb., Mehrleistungen)			
2212	Gesetzlicher und freiwilliger Sozialaufwand			
2213	Sonstiger Personalaufwand			
2214	Nicht finanzierungswirksamer Personalaufwand			
222	Sachaufwand (ohne Transferaufwand)	278.500,00	287.500,00	291.109,46
2221	Gebrauchs- und Verbrauchsgüter, Handelswaren	2.300,00	2.200,00	751,92
2222	Verwaltungs- und Betriebsaufwand			

Straßen- und Wasserbau, Verkehr (Gruppe 6)

MVAG	Mittelverwendungs- und -aufbringungsgruppen (1. und 2. Ebene)	VA 2023	VA 2022	RA 2021
2223	Leasing- und Mietaufwand			
2224	Instandhaltung	30.000,00	30.000,00	45.282,48
2225	Sonstiger Sachaufwand	10.000,00	10.000,00	10.244,48
2226	Nicht finanzierungswirksamer Sachaufwand	236.200,00	245.300,00	234.830,58
223	Transferaufwand (laufende Transfers und Kapitaltransfers)	20.000,00	15.000,00	12.785,19
2231	Transferaufwand an Träger des öffentlichen Rechts	20.000,00	15.000,00	12.785,19
2232	Transferaufwand an Beteiligungen			
2233	Transferaufwand an Unternehmen (mit Finanzunternehmen)			
2234	Transferaufwand an Haushalte und Organisationen ohne Erwerbscharakter			
2235	Transferaufwand an das Ausland			
2236	Investitions- und Tilgungszuschüsse zwischen Unternehmungen und Betrieben der Gebietskörperschaft und der Gebietskörperschaft			
2237	Nicht finanzierungswirksamer Transferaufwand			
224	Finanzaufwand	0,00	0,00	0,00
2241	Zinsen aus Finanzschulden, Finanzierungsleasing, Forderungskauf und derivativen Finanzinstrumenten mit Grundgeschäft			
2242	Zinsen und sonstige Aufwendungen aus derivativen Finanzinstrumenten ohne Grundgeschäft			
2243	Gewinnentnahmen von Unternehmungen und marktbestimmten Betrieben der Gebietskörperschaft (innerhalb der Gebietskörperschaft)			
2244	Sonstiger Finanzaufwand			
2245	Nicht finanzierungswirksamer Finanzaufwand			
22	Summe Aufwendungen	298.500,00	302.500,00	303.894,65
SA0	Saldo (0) Nettoergebnis (21 - 22)	49.300,00	-42.200,00	-49.872,06
230	Entnahmen von Haushaltsrücklagen	0,00	0,00	0,00
2301	Entnahmen von Haushaltsrücklagen			
240	Zuweisung an Haushaltsrücklagen	0,00	0,00	0,00
2401	Zuweisung an Haushaltsrücklagen			
23	Summe Haushaltsrücklagen	0,00	0,00	0,00
SA00	Nettoergebnis nach Zuweisung und Entnahmen von Haushaltsrücklagen (Saldo 0 +/- SU23)	49.300,00	-42.200,00	-49.872,06

Wirtschaftsförderung (Gruppe 7)

MVAG	Mittelverwendungs- und -aufbringungsgruppen (1. und 2. Ebene)	VA 2023	VA 2022	RA 2021
211	Erträge aus der operativen Verwaltungstätigkeit	7.000,00	15.100,00	15.705,87
2111	Erträge aus eigenen Abgaben			
2112	Erträge aus Ertragsanteilen			
2113	Erträge aus Gebühren			
2114	Erträge aus Leistungen			
2115	Erträge aus Besitz und wirtschaftlicher Tätigkeit			
2116	Erträge aus Veräußerung und sonstige Erträge	7.000,00	15.100,00	15.705,87
2117	Nicht finanzierungswirksame operative Erträge			
212	Erträge aus Transfers	4.200,00	3.500,00	4.130,60
2121	Transferertrag von Trägern des öffentlichen Rechts	2.200,00	1.900,00	2.400,00
2122	Transferertrag von Beteiligungen			
2123	Transferertrag von Unternehmen (mit Finanzunternehmen)			
2124	Transferertrag von Haushalten und Organisationen ohne Erwerbscharakter			
2125	Transferertrag vom Ausland			
2126	Investitions- und Tilgungszuschüsse zwischen Unternehmungen und Betrieben der Gebietskörperschaft und der Gebietskörperschaft			
2127	Nicht finanzierungswirksamer Transferertrag	2.000,00	1.600,00	1.730,60
213	Finanzerträge	0,00	0,00	0,00
2131	Erträge aus Zinsen			
2132	Erträge aus Zinsen aus derivativen Finanzinstrumenten ohne Grundgeschäft			
2133	Erträge aus Gewinnentnahmen von marktbestimmten Betrieben			
2134	Sonstige Finanzerträge			
2135	Erträge aus Dividenden/Gewinnausschüttungen			
2136	Sonstige nicht finanzierungswirksame Finanzerträge			
21	Summe Erträge	11.200,00	18.600,00	19.836,47
221	Personalaufwand	0,00	0,00	0,00
2211	Personalaufwand (Bezüge, Nebengeb., Mehrleistungen)			
2212	Gesetzlicher und freiwilliger Sozialaufwand			
2213	Sonstiger Personalaufwand			
2214	Nicht finanzierungswirksamer Personalaufwand			
222	Sachaufwand (ohne Transferaufwand)	91.600,00	187.000,00	180.863,89
2221	Gebrauchs- und Verbrauchsgüter, Handelswaren	500,00	500,00	463,20
2222	Verwaltungs- und Betriebsaufwand			

Wirtschaftsförderung (Gruppe 7)

MVAG	Mittelverwendungs- und -aufbringungsgruppen (1. und 2. Ebene)	VA 2023	VA 2022	RA 2021
2223	Leasing- und Mietaufwand			
2224	Instandhaltung	7.000,00	6.000,00	8.655,41
2225	Sonstiger Sachaufwand			
2226	Nicht finanzierungswirksamer Sachaufwand	84.100,00	180.500,00	171.745,28
223	Transferaufwand (laufende Transfers und Kapitaltransfers)	15.000,00	13.500,00	13.247,39
2231	Transferaufwand an Träger des öffentlichen Rechts			
2232	Transferaufwand an Beteiligungen			
2233	Transferaufwand an Unternehmen (mit Finanzunternehmen)	2.000,00	2.000,00	1.539,99
2234	Transferaufwand an Haushalte und Organisationen ohne Erwerbscharakter	13.000,00	11.500,00	11.707,40
2235	Transferaufwand an das Ausland			
2236	Investitions- und Tilgungszuschüsse zwischen Unternehmungen und Betrieben der Gebietskörperschaft und der Gebietskörperschaft			
2237	Nicht finanzierungswirksamer Transferaufwand			
224	Finanzaufwand	0,00	0,00	0,00
2241	Zinsen aus Finanzschulden, Finanzierungsleasing, Forderungskauf und derivativen Finanzinstrumenten mit Grundgeschäft			
2242	Zinsen und sonstige Aufwendungen aus derivativen Finanzinstrumenten ohne Grundgeschäft			
2243	Gewinnentnahmen von Unternehmungen und marktbestimmten Betrieben der Gebietskörperschaft (innerhalb der Gebietskörperschaft)			
2244	Sonstiger Finanzaufwand			
2245	Nicht finanzierungswirksamer Finanzaufwand			
22	Summe Aufwendungen	106.600,00	200.500,00	194.111,28
SA0	Saldo (0) Nettoergebnis (21 - 22)	-95.400,00	-181.900,00	-174.274,81
230	Entnahmen von Haushaltsrücklagen	0,00	0,00	0,00
2301	Entnahmen von Haushaltsrücklagen			
240	Zuweisung an Haushaltsrücklagen	0,00	0,00	0,00
2401	Zuweisung an Haushaltsrücklagen			
23	Summe Haushaltsrücklagen	0,00	0,00	0,00
SA00	Nettoergebnis nach Zuweisung und Entnahmen von Haushaltsrücklagen (Saldo 0 +/- SU23)	-95.400,00	-181.900,00	-174.274,81

Dienstleistungen (Gruppe 8)

MVAG	Mittelverwendungs- und -aufbringungsgruppen (1. und 2. Ebene)	VA 2023	VA 2022	RA 2021
211	Erträge aus der operativen Verwaltungstätigkeit	875.900,00	793.500,00	1.051.298,92
2111	Erträge aus eigenen Abgaben			
2112	Erträge aus Ertragsanteilen			
2113	Erträge aus Gebühren	563.500,00	569.000,00	554.855,00
2114	Erträge aus Leistungen		20.500,00	25.886,78
2115	Erträge aus Besitz und wirtschaftlicher Tätigkeit	26.000,00	20.000,00	28.736,86
2116	Erträge aus Veräußerung und sonstige Erträge	286.400,00	184.000,00	280.609,66
2117	Nicht finanzierungswirksame operative Erträge			161.210,62
212	Erträge aus Transfers	165.700,00	169.800,00	166.936,53
2121	Transferertrag von Trägern des öffentlichen Rechts	29.100,00	33.300,00	30.470,83
2122	Transferertrag von Beteiligungen			
2123	Transferertrag von Unternehmen (mit Finanzunternehmen)			
2124	Transferertrag von Haushalten und Organisationen ohne Erwerbscharakter			
2125	Transferertrag vom Ausland			
2126	Investitions- und Tilgungszuschüsse zwischen Unternehmungen und Betrieben der Gebietskörperschaft und der Gebietskörperschaft			
2127	Nicht finanzierungswirksamer Transferertrag	136.600,00	136.500,00	136.465,70
213	Finanzerträge	0,00	0,00	0,00
2131	Erträge aus Zinsen			
2132	Erträge aus Zinsen aus derivativen Finanzinstrumenten ohne Grundgeschäft			
2133	Erträge aus Gewinnentnahmen von marktbestimmten Betrieben			
2134	Sonstige Finanzerträge			
2135	Erträge aus Dividenden/Gewinnausschüttungen			
2136	Sonstige nicht finanzierungswirksame Finanzerträge			
21	Summe Erträge	1.041.600,00	963.300,00	1.218.235,45
221	Personalaufwand	359.800,00	333.900,00	326.714,93
2211	Personalaufwand (Bezüge, Nebengeb., Mehrleistungen)	281.000,00	264.500,00	259.742,77
2212	Gesetzlicher und freiwilliger Sozialaufwand	78.800,00	69.400,00	66.972,16
2213	Sonstiger Personalaufwand			
2214	Nicht finanzierungswirksamer Personalaufwand			
222	Sachaufwand (ohne Transferaufwand)	819.200,00	903.700,00	813.064,88
2221	Gebrauchs- und Verbrauchsgüter, Handelswaren	35.200,00	31.000,00	29.588,15
2222	Verwaltungs- und Betriebsaufwand	134.100,00	41.600,00	40.406,74

Dienstleistungen (Gruppe 8)

MVAG	Mittelverwendungs- und -aufbringungsgruppen (1. und 2. Ebene)	VA 2023	VA 2022	RA 2021
2223	Leasing- und Mietaufwand	200,00	18.400,00	18.125,40
2224	Instandhaltung	226.000,00	245.500,00	245.730,09
2225	Sonstiger Sachaufwand	165.900,00	329.400,00	237.943,01
2226	Nicht finanzierungswirksamer Sachaufwand	257.800,00	237.800,00	241.271,49
223	Transferaufwand (laufende Transfers und Kapitaltransfers)	2.000,00	2.000,00	1.317,45
2231	Transferaufwand an Träger des öffentlichen Rechts	2.000,00	2.000,00	1.317,45
2232	Transferaufwand an Beteiligungen			
2233	Transferaufwand an Unternehmen (mit Finanzunternehmen)			
2234	Transferaufwand an Haushalte und Organisationen ohne Erwerbscharakter			
2235	Transferaufwand an das Ausland			
2236	Investitions- und Tilgungszuschüsse zwischen Unternehmungen und Betrieben der Gebietskörperschaft und der Gebietskörperschaft			
2237	Nicht finanzierungswirksamer Transferaufwand			
224	Finanzaufwand	4.700,00	5.200,00	6.394,27
2241	Zinsen aus Finanzschulden, Finanzierungsleasing, Forderungskauf und derivativen Finanzinstrumenten mit Grundgeschäft	4.700,00	5.200,00	6.394,27
2242	Zinsen und sonstige Aufwendungen aus derivativen Finanzinstrumenten ohne Grundgeschäft			
2243	Gewinnentnahmen von Unternehmungen und marktbestimmten Betrieben der Gebietskörperschaft (innerhalb der Gebietskörperschaft)			
2244	Sonstiger Finanzaufwand			
2245	Nicht finanzierungswirksamer Finanzaufwand			
22	Summe Aufwendungen	1.185.700,00	1.244.800,00	1.147.491,53
SA0	Saldo (0) Nettoergebnis (21 - 22)	-144.100,00	-281.500,00	70.743,92
230	Entnahmen von Haushaltsrücklagen	0,00	0,00	0,00
2301	Entnahmen von Haushaltsrücklagen			
240	Zuweisung an Haushaltsrücklagen	0,00	0,00	0,00
2401	Zuweisung an Haushaltsrücklagen			
23	Summe Haushaltsrücklagen	0,00	0,00	0,00
SA00	Nettoergebnis nach Zuweisung und Entnahmen von Haushaltsrücklagen (Saldo 0 +/- SU23)	-144.100,00	-281.500,00	70.743,92

Finanzwirtschaft (Gruppe 9)

MVAG	Mittelverwendungs- und -aufbringungsgruppen (1. und 2. Ebene)	VA 2023	VA 2022	RA 2021
211	Erträge aus der operativen Verwaltungstätigkeit	2.984.100,00	2.712.500,00	2.662.071,59
2111	Erträge aus eigenen Abgaben	663.100,00	661.500,00	641.879,49
2112	Erträge aus Ertragsanteilen	2.321.000,00	2.051.000,00	2.019.214,26
2113	Erträge aus Gebühren			
2114	Erträge aus Leistungen			
2115	Erträge aus Besitz und wirtschaftlicher Tätigkeit			
2116	Erträge aus Veräußerung und sonstige Erträge			977,84
2117	Nicht finanzierungswirksame operative Erträge			
212	Erträge aus Transfers	194.400,00	222.900,00	416.610,09
2121	Transferertrag von Trägern des öffentlichen Rechts	194.400,00	222.900,00	416.610,09
2122	Transferertrag von Beteiligungen			
2123	Transferertrag von Unternehmen (mit Finanzunternehmen)			
2124	Transferertrag von Haushalten und Organisationen ohne Erwerbscharakter			
2125	Transferertrag vom Ausland			
2126	Investitions- und Tilgungszuschüsse zwischen Unternehmungen und Betrieben der Gebietskörperschaft und der Gebietskörperschaft			
2127	Nicht finanzierungswirksamer Transferertrag			
213	Finanzerträge	100,00	100,00	184,80
2131	Erträge aus Zinsen	100,00	100,00	184,80
2132	Erträge aus Zinsen aus derivativen Finanzinstrumenten ohne Grundgeschäft			
2133	Erträge aus Gewinnentnahmen von marktbestimmten Betrieben			
2134	Sonstige Finanzerträge			
2135	Erträge aus Dividenden/Gewinnausschüttungen			
2136	Sonstige nicht finanzierungswirksame Finanzerträge			
21	Summe Erträge	3.178.600,00	2.935.500,00	3.078.866,48
221	Personalaufwand	2.400,00	2.200,00	2.049,54
2211	Personalaufwand (Bezüge, Nebengeb., Mehrleistungen)	1.900,00	1.700,00	1.639,68
2212	Gesetzlicher und freiwilliger Sozialaufwand	500,00	500,00	409,86
2213	Sonstiger Personalaufwand			
2214	Nicht finanzierungswirksamer Personalaufwand			
222	Sachaufwand (ohne Transferaufwand)	217.500,00	44.800,00	96.519,20
2221	Gebrauchs- und Verbrauchsgüter, Handelswaren			
2222	Verwaltungs- und Betriebsaufwand			

Finanzwirtschaft (Gruppe 9)

MVAG	Mittelverwendungs- und -aufbringungsgruppen (1. und 2. Ebene)	VA 2023	VA 2022	RA 2021
2223	Leasing- und Mietaufwand			
2224	Instandhaltung			
2225	Sonstiger Sachaufwand	217.500,00	44.800,00	96.519,20
2226	Nicht finanzierungswirksamer Sachaufwand			
223	Transferaufwand (laufende Transfers und Kapitaltransfers)	0,00	0,00	0,00
2231	Transferaufwand an Träger des öffentlichen Rechts			
2232	Transferaufwand an Beteiligungen			
2233	Transferaufwand an Unternehmen (mit Finanzunternehmen)			
2234	Transferaufwand an Haushalte und Organisationen ohne Erwerbscharakter			
2235	Transferaufwand an das Ausland			
2236	Investitions- und Tilgungszuschüsse zwischen Unternehmungen und Betrieben der Gebietskörperschaft und der Gebietskörperschaft			
2237	Nicht finanzierungswirksamer Transferaufwand			
224	Finanzaufwand	4.300,00	4.400,00	4.145,49
2241	Zinsen aus Finanzschulden, Finanzierungsleasing, Forderungskauf und derivativen Finanzinstrumenten mit Grundgeschäft	300,00	400,00	394,12
2242	Zinsen und sonstige Aufwendungen aus derivativen Finanzinstrumenten ohne Grundgeschäft			
2243	Gewinnentnahmen von Unternehmungen und marktbestimmten Betrieben der Gebietskörperschaft (innerhalb der Gebietskörperschaft)			
2244	Sonstiger Finanzaufwand	4.000,00	4.000,00	3.751,37
2245	Nicht finanzierungswirksamer Finanzaufwand			
22	Summe Aufwendungen	224.200,00	51.400,00	102.714,23
SA0	Saldo (0) Nettoergebnis (21 - 22)	2.954.400,00	2.884.100,00	2.976.152,25
230	Entnahmen von Haushaltsrücklagen	0,00	0,00	0,00
2301	Entnahmen von Haushaltsrücklagen			
240	Zuweisung an Haushaltsrücklagen	0,00	0,00	0,00
2401	Zuweisung an Haushaltsrücklagen			
23	Summe Haushaltsrücklagen	0,00	0,00	0,00
SA00	Nettoergebnis nach Zuweisung und Entnahmen von Haushaltsrücklagen (Saldo 0 +/- SU23)	2.954.400,00	2.884.100,00	2.976.152,25

Finanzierungshaushalt Bereichsbudget 1. und 2. Ebene
(Anlage 1b)

Vertretungskörper und allgemeine Verwaltung (Gruppe 0)

MVAG	Mittelverwendungs- und aufbringungsgruppen (1. und 2. Ebene)	VA 2023	VA 2022	RA 2021
311	Einzahlungen aus der operativen Verwaltungstätigkeit	37.900,00	36.400,00	25.649,59
3111	Einzahlungen aus eigenen Abgaben			
3112	Einzahlungen aus Ertragsanteilen			
3113	Einzahlungen aus Gebühren			
3114	Einzahlungen aus Leistungen	15.600,00	14.100,00	16.824,04
3115	Einzahlungen aus Besitz und wirtschaftlicher Tätigkeit	7.000,00	4.000,00	8.670,88
3116	Einzahlungen aus Veräußerung von geringwertigen Wirtschaftsgütern (GWG) und sonstige Einzahlungen	15.300,00	18.300,00	154,67
312	Einzahlungen aus Transfers (ohne Kapitaltransfers)	0,00	0,00	1.550,00
3121	Transferzahlungen von Trägern des öffentlichen Rechts			1.550,00
3122	Transferzahlungen von Beteiligungen			
3123	Transferzahlungen von Unternehmen (inkl. Finanzunternehmen)			
3124	Transferzahlungen von Haushalte und Organisationen ohne Erwerbscharakter			
3125	Transferzahlungen vom Ausland			
3126	Investitions- und Tilgungszuschüsse zwischen Unternehmungen und Betrieben der Gebietskörperschaft und der Gebietskörperschaft			
313	Einzahlungen aus Finanzerträgen	0,00	0,00	0,00
3131	Einzahlungen aus Zinserträgen			
3133	Einzahlungen aus Gewinnentnahmen von marktbestimmten Betrieben			
3134	Sonstige Einzahlungen aus Finanzerträgen			
3135	Einzahlungen aus Dividenden/Gewinnausschüttungen			
31	Summe Einzahlungen operative Gebarung	37.900,00	36.400,00	27.199,59
321	Auszahlungen aus Personalaufwand	231.500,00	288.700,00	246.103,19
3211	Auszahlungen für Personalaufwand Bezüge, Nebengebühren, und Mehrleistungsvergütungen)	176.000,00	226.700,00	184.659,99
3212	Auszahlungen für gesetzliche und freiwillige Sozialaufwendungen	55.500,00	62.000,00	61.443,20
3213	Auszahlungen aus sonstigem Personalaufwand			
322	Auszahlungen aus Sachaufwand (ohne Transferaufwand)	302.200,00	275.700,00	275.060,38
3221	Auszahlungen für Gebrauchs- und Verbrauchsgüter, Handelswaren	22.400,00	17.300,00	14.101,59
3222	Auszahlungen für Verwaltungs- und Betriebsaufwand	35.400,00	26.800,00	26.142,47
3223	Auszahlungen für Leasing- und Mietaufwand			
3224	Auszahlungen für Instandhaltung	8.300,00	7.300,00	9.555,81
3225	Sonstige Auszahlungen aus Sachaufwand	236.100,00	224.300,00	225.260,51
323	Auszahlungen aus Transfers (ohne Kapitaltransfers)	44.100,00	41.300,00	40.852,88
3231	Transferzahlungen an Träger des öffentlichen Rechts	34.300,00	31.800,00	27.383,08
3232	Transferzahlungen an Beteiligungen			
3233	Transferzahlungen an Unternehmen (inkl. Finanzunternehmen)	4.800,00	4.800,00	4.093,72

Vertretungskörper und allgemeine Verwaltung (Gruppe 0)

MVAG	Mittelverwendungs- und aufbringungsgruppen (1. und 2. Ebene)	VA 2023	VA 2022	RA 2021
3234	Transferzahlungen an Haushalte und Organisationen ohne Erwerbscharakter	5.000,00	4.700,00	9.376,08
3235	Transferzahlungen an das Ausland			
3236	Investitions- und Tilgungszuschüsse zwischen Unternehmungen und Betrieben der Gebietskörperschaft und der Gebietskörperschaft			
324	Auszahlungen aus Finanzaufwand	0,00	0,00	0,00
3241	Auszahlungen für Zinsaufwand, für Finanzierungsleasing, für Forderungskauf, für Finanzschulden und derivative Finanzinstrumente			
3242	Auszahlungen für Zinsen aus derivativen Finanzinstrumenten ohne Grundgeschäft			
3243	Auszahlung aus Gewinnentnahmen von marktbestimmten Betrieben			
3244	Sonstige Auszahlungen aus Finanzaufwendungen			
32	Summe Auszahlungen operative Gebarung	577.800,00	605.700,00	562.016,45
SA1	Saldo (1) Geldfluss aus der Operativen Gebarung (31 – 32)	-539.900,00	-569.300,00	-534.816,86
331	Einzahlungen aus der Investitionstätigkeit	0,00	0,00	0,00
3311	Einzahlungen aus der Veräußerung von immateriellem Vermögen			
3312	Einzahlungen aus der Veräußerung von Grundstücken und Grundstückeinrichtungen			
3313	Einzahlungen aus der Veräußerung von Gebäuden und Bauten			
3314	Einzahlungen aus der Veräußerung von technischen Anlagen, Fahrzeuge und Maschinen			
3315	Einzahlungen aus der Veräußerung von Amts-, Betriebs- und Geschäftsausstattung			
3316	Einzahlungen aus der Veräußerung von Kulturgütern			
3317	Einzahlungen aus der Veräußerung von Beteiligungen			
332	Einzahlungen aus der Rückzahlung von Darlehen sowie gewährten Vorschüssen	0,00	0,00	1.100,00
3321	Einzahlungen aus Darlehen an Träger des öffentlichen Rechts			
3322	Einzahlungen aus Darlehen an Beteiligungen			
3323	Einzahlungen aus Darlehen an Unternehmen und Haushalte			
3325	Einzahlungen aus Vorschüssen und Anzahlungen			1.100,00
333	Einzahlungen aus Kapitaltransfers	0,00	0,00	0,00
3331	Kapitaltransferzahlungen von Trägern des öffentlichen Rechts			
3332	Kapitaltransferzahlungen von Beteiligungen			
3333	Kapitaltransferzahlungen von Unternehmen			
3334	Kapitaltransferzahlungen von Haushalten und Organisationen ohne Erwerbscharakter			
3335	Kapitaltransferzahlungen vom Ausland			
33	Summe Einzahlungen investive Gebarung	0,00	0,00	1.100,00
341	Auszahlungen aus der Investitionstätigkeit	3.000,00	10.000,00	25.446,84
3411	Auszahlungen für den Erwerb von immateriellem Vermögen		5.000,00	
3412	Auszahlungen für den Erwerb von Grundstücken und Grundstückseinrichtungen			

Vertretungskörper und allgemeine Verwaltung (Gruppe 0)

MVAG	Mittelverwendungs- und aufbringungsgruppen (1. und 2. Ebene)	VA 2023	VA 2022	RA 2021
3413	Auszahlungen für den Erwerb von Gebäuden und Bauten			
3414	Auszahlungen für den Erwerb von technischen Anlagen, Fahrzeuge und Maschinen	1.000,00	1.000,00	
3415	Auszahlungen für den Erwerb von Amts-, Betriebs- und Geschäftsausstattung	2.000,00	4.000,00	25.446,84
3416	Auszahlungen für den Erwerb von Kulturgütern			
3417	Auszahlungen für den Erwerb von Beteiligungen			
342	Auszahlungen von gewährten Darlehen sowie gewährten Vorschüssen	0,00	0,00	0,00
3421	Auszahlung von Darlehen an Träger des öffentlichen Rechts			
3422	Auszahlung von Darlehen an Beteiligungen			
3423	Auszahlung von Darlehen an Unternehmen und Haushalte			
3425	Auszahlungen von Vorschüssen und Anzahlungen			
343	Auszahlungen aus Kapitaltransfers	0,00	0,00	100,00
3431	Kapitaltransferzahlungen an Träger des öffentlichen Rechts			
3432	Kapitaltransferzahlungen an Beteiligungen			
3433	Kapitaltransferzahlungen an Unternehmen (Finanzunternehmen)			
3434	Kapitaltransferzahlungen an Haushalte und Organisationen ohne Erwerbscharakter			100,00
3435	Kapitaltransferzahlungen an das Ausland			
34	Summe Auszahlungen investive Gebarung	3.000,00	10.000,00	25.546,84
SA2	Saldo (2) Geldfluss aus der Investiven Gebarung (33 – 34)	-3.000,00	-10.000,00	-24.446,84
SA3	Saldo (3) Nettofinanzierungssaldo (Saldo 1 + Saldo 2)	-542.900,00	-579.300,00	-559.263,70
351	Einzahlungen aus der Aufnahme von Finanzschulden	0,00	0,00	0,00
3511	Einzahlungen aus empfangenen Darlehen von öffentlichen Körperschaften und Rechtsträgern			
3512	Einzahlungen aus empfangenen Darlehen von Beteiligungen			
3513	Einzahlungen aus empfangenen Darlehen von Unternehmen und privaten Haushalten			
3514	Einzahlungen aus Finanzschulden (Finanzunternehmen)			
353	Einzahlungen infolge eines Kapitaltausch bei derivativen Finanzinstrumenten mit Grundgeschäft	0,00	0,00	0,00
3530	Einzahlungen infolge eines Kapitaltausch bei derivativen Finanzinstrumenten mit Grundgeschäft			
355	Einzahlungen aus dem Abgang von Finanzinstrumenten	0,00	0,00	0,00
3550	Einzahlungen aus dem Abgang von Finanzinstrumenten			
35	Summe Einzahlungen aus der Finanzierungstätigkeit	0,00	0,00	0,00
361	Auszahlungen aus der Tilgung von Finanzschulden	0,00	0,00	0,00
3611	Auszahlungen aus empfangenen Darlehen von öffentlichen Körperschaften und Rechtsträgern			

Vertretungskörper und allgemeine Verwaltung (Gruppe 0)

MVAG	Mittelverwendungs- und aufbringungsgruppen (1. und 2. Ebene)	VA 2023	VA 2022	RA 2021
3612	Auszahlungen aus empfangenen Darlehen von Beteiligungen			
3613	Auszahlungen aus empfangenen Darlehen von Unternehmen und privaten Haushalten			
3614	Auszahlungen aus Finanzschulden			
3615	Auszahlung aus der Rückzahlung von Leasingverbindlichkeiten			
363	Auszahlungen infolge eines Kapitaltausch bei derivativen Finanzinstrumenten mit Grundgeschäft	0,00	0,00	0,00
3630	Auszahlungen infolge eines Kapitaltausch bei derivativen Finanzinstrumenten mit Grundgeschäft			
365	Auszahlungen für den Erwerb von Finanzinstrumenten	0,00	0,00	0,00
3650	Auszahlungen für den Erwerb von Finanzinstrumenten			
36	Summe Auszahlungen aus der Finanzierungstätigkeit	0,00	0,00	0,00
SA4	Saldo (4) Geldfluss aus der Finanzierungstätigkeit (35 – 36)	0,00	0,00	0,00
SA5	Saldo (5) Geldfluss aus der voranschlagswirksamen Gebarung (Saldo 3 + Saldo 4)	-542.900,00	-579.300,00	-559.263,70

Öffentliche Ordnung und Sicherheit (Gruppe 1)

MVAG	Mittelverwendungs- und aufbringungsgruppen (1. und 2. Ebene)	VA 2023	VA 2022	RA 2021
311	Einzahlungen aus der operativen Verwaltungstätigkeit	2.100,00	3.100,00	1.856,66
3111	Einzahlungen aus eigenen Abgaben			
3112	Einzahlungen aus Ertragsanteilen			
3113	Einzahlungen aus Gebühren			
3114	Einzahlungen aus Leistungen	2.000,00	3.000,00	1.780,66
3115	Einzahlungen aus Besitz und wirtschaftlicher Tätigkeit			
3116	Einzahlungen aus Veräußerung von geringwertigen Wirtschaftsgütern (GWG) und sonstige Einzahlungen	100,00	100,00	76,00
312	Einzahlungen aus Transfers (ohne Kapitaltransfers)	0,00	0,00	0,00
3121	Transferzahlungen von Trägern des öffentlichen Rechts			
3122	Transferzahlungen von Beteiligungen			
3123	Transferzahlungen von Unternehmen (inkl. Finanzunternehmen)			
3124	Transferzahlungen von Haushalte und Organisationen ohne Erwerbscharakter			
3125	Transferzahlungen vom Ausland			
3126	Investitions- und Tilgungszuschüsse zwischen Unternehmungen und Betrieben der Gebietskörperschaft und der Gebietskörperschaft			
313	Einzahlungen aus Finanzerträgen	0,00	0,00	0,00
3131	Einzahlungen aus Zinserträgen			
3133	Einzahlungen aus Gewinnentnahmen von marktbestimmten Betrieben			
3134	Sonstige Einzahlungen aus Finanzerträgen			
3135	Einzahlungen aus Dividenden/Gewinnausschüttungen			
31	Summe Einzahlungen operative Gebarung	2.100,00	3.100,00	1.856,66
321	Auszahlungen aus Personalaufwand	0,00	0,00	0,00
3211	Auszahlungen für Personalaufwand Bezüge, Nebengebühren, und Mehrleistungsvergütungen)			
3212	Auszahlungen für gesetzliche und freiwillige Sozialaufwendungen			
3213	Auszahlungen aus sonstigem Personalaufwand			
322	Auszahlungen aus Sachaufwand (ohne Transferaufwand)	10.500,00	12.200,00	8.955,47
3221	Auszahlungen für Gebrauchs- und Verbrauchsgüter, Handelswaren	800,00	700,00	
3222	Auszahlungen für Verwaltungs- und Betriebsaufwand	9.700,00	11.500,00	8.955,47
3223	Auszahlungen für Leasing- und Mietaufwand			
3224	Auszahlungen für Instandhaltung			
3225	Sonstige Auszahlungen aus Sachaufwand			
323	Auszahlungen aus Transfers (ohne Kapitaltransfers)	65.500,00	13.400,00	11.296,26
3231	Transferzahlungen an Träger des öffentlichen Rechts	65.000,00	13.000,00	10.893,60
3232	Transferzahlungen an Beteiligungen			
3233	Transferzahlungen an Unternehmen (inkl. Finanzunternehmen)			

Öffentliche Ordnung und Sicherheit (Gruppe 1)

MVAG	Mittelverwendungs- und aufbringungsgruppen (1. und 2. Ebene)	VA 2023	VA 2022	RA 2021
3234	Transferzahlungen an Haushalte und Organisationen ohne Erwerbscharakter	500,00	400,00	402,66
3235	Transferzahlungen an das Ausland			
3236	Investitions- und Tilgungszuschüsse zwischen Unternehmungen und Betrieben der Gebietskörperschaft und der Gebietskörperschaft			
324	Auszahlungen aus Finanzaufwand	0,00	0,00	0,00
3241	Auszahlungen für Zinsaufwand, für Finanzierungsleasing, für Forderungskauf, für Finanzschulden und derivative Finanzinstrumente			
3242	Auszahlungen für Zinsen aus derivativen Finanzinstrumenten ohne Grundgeschäft			
3243	Auszahlung aus Gewinnentnahmen von marktbestimmten Betrieben			
3244	Sonstige Auszahlungen aus Finanzaufwendungen			
32	Summe Auszahlungen operative Gebarung	76.000,00	25.600,00	20.251,73
SA1	Saldo (1) Geldfluss aus der Operativen Gebarung (31 – 32)	-73.900,00	-22.500,00	-18.395,07
331	Einzahlungen aus der Investitionstätigkeit	0,00	0,00	0,00
3311	Einzahlungen aus der Veräußerung von immateriellem Vermögen			
3312	Einzahlungen aus der Veräußerung von Grundstücken und Grundstückeinrichtungen			
3313	Einzahlungen aus der Veräußerung von Gebäuden und Bauten			
3314	Einzahlungen aus der Veräußerung von technischen Anlagen, Fahrzeuge und Maschinen			
3315	Einzahlungen aus der Veräußerung von Amts-, Betriebs- und Geschäftsausstattung			
3316	Einzahlungen aus der Veräußerung von Kulturgütern			
3317	Einzahlungen aus der Veräußerung von Beteiligungen			
332	Einzahlungen aus der Rückzahlung von Darlehen sowie gewährten Vorschüssen	0,00	0,00	0,00
3321	Einzahlungen aus Darlehen an Träger des öffentlichen Rechts			
3322	Einzahlungen aus Darlehen an Beteiligungen			
3323	Einzahlungen aus Darlehen an Unternehmen und Haushalte			
3325	Einzahlungen aus Vorschüssen und Anzahlungen			
333	Einzahlungen aus Kapitaltransfers	0,00	0,00	0,00
3331	Kapitaltransferzahlungen von Trägern des öffentlichen Rechts			
3332	Kapitaltransferzahlungen von Beteiligungen			
3333	Kapitaltransferzahlungen von Unternehmen			
3334	Kapitaltransferzahlungen von Haushalten und Organisationen ohne Erwerbscharakter			
3335	Kapitaltransferzahlungen vom Ausland			
33	Summe Einzahlungen investive Gebarung	0,00	0,00	0,00
341	Auszahlungen aus der Investitionstätigkeit	0,00	0,00	0,00
3411	Auszahlungen für den Erwerb von immateriellem Vermögen			
3412	Auszahlungen für den Erwerb von Grundstücken und Grundstückseinrichtungen			

Öffentliche Ordnung und Sicherheit (Gruppe 1)

MVAG	Mittelverwendungs- und aufbringungsgruppen (1. und 2. Ebene)	VA 2023	VA 2022	RA 2021
3413	Auszahlungen für den Erwerb von Gebäuden und Bauten			
3414	Auszahlungen für den Erwerb von technischen Anlagen, Fahrzeuge und Maschinen			
3415	Auszahlungen für den Erwerb von Amts-, Betriebs- und Geschäftsausstattung			
3416	Auszahlungen für den Erwerb von Kulturgütern			
3417	Auszahlungen für den Erwerb von Beteiligungen			
342	Auszahlungen von gewährten Darlehen sowie gewährten Vorschüssen	0,00	0,00	0,00
3421	Auszahlung von Darlehen an Träger des öffentlichen Rechts			
3422	Auszahlung von Darlehen an Beteiligungen			
3423	Auszahlung von Darlehen an Unternehmen und Haushalte			
3425	Auszahlungen von Vorschüssen und Anzahlungen			
343	Auszahlungen aus Kapitaltransfers	0,00	0,00	0,00
3431	Kapitaltransferzahlungen an Träger des öffentlichen Rechts			
3432	Kapitaltransferzahlungen an Beteiligungen			
3433	Kapitaltransferzahlungen an Unternehmen (Finanzunternehmen)			
3434	Kapitaltransferzahlungen an Haushalte und Organisationen ohne Erwerbscharakter			
3435	Kapitaltransferzahlungen an das Ausland			
34	Summe Auszahlungen investive Gebarung	0,00	0,00	0,00
SA2	Saldo (2) Geldfluss aus der Investiven Gebarung (33 – 34)	0,00	0,00	0,00
SA3	Saldo (3) Nettofinanzierungssaldo (Saldo 1 + Saldo 2)	-73.900,00	-22.500,00	-18.395,07
351	Einzahlungen aus der Aufnahme von Finanzschulden	0,00	0,00	0,00
3511	Einzahlungen aus empfangenen Darlehen von öffentlichen Körperschaften und Rechtsträgern			
3512	Einzahlungen aus empfangenen Darlehen von Beteiligungen			
3513	Einzahlungen aus empfangenen Darlehen von Unternehmen und privaten Haushalten			
3514	Einzahlungen aus Finanzschulden (Finanzunternehmen)			
353	Einzahlungen infolge eines Kapitaltausch bei derivativen Finanzinstrumenten mit Grundgeschäft	0,00	0,00	0,00
3530	Einzahlungen infolge eines Kapitaltausch bei derivativen Finanzinstrumenten mit Grundgeschäft			
355	Einzahlungen aus dem Abgang von Finanzinstrumenten	0,00	0,00	0,00
3550	Einzahlungen aus dem Abgang von Finanzinstrumenten			
35	Summe Einzahlungen aus der Finanzierungstätigkeit	0,00	0,00	0,00
361	Auszahlungen aus der Tilgung von Finanzschulden	0,00	0,00	0,00
3611	Auszahlungen aus empfangenen Darlehen von öffentlichen Körperschaften und Rechtsträgern			

Öffentliche Ordnung und Sicherheit (Gruppe 1)

MVAG	Mittelverwendungs- und aufbringungsgruppen (1. und 2. Ebene)	VA 2023	VA 2022	RA 2021
3612	Auszahlungen aus empfangenen Darlehen von Beteiligungen			
3613	Auszahlungen aus empfangenen Darlehen von Unternehmen und privaten Haushalten			
3614	Auszahlungen aus Finanzschulden			
3615	Auszahlung aus der Rückzahlung von Leasingverbindlichkeiten			
363	Auszahlungen infolge eines Kapitaltausch bei derivativen Finanzinstrumenten mit Grundgeschäft	0,00	0,00	0,00
3630	Auszahlungen infolge eines Kapitaltausch bei derivativen Finanzinstrumenten mit Grundgeschäft			
365	Auszahlungen für den Erwerb von Finanzinstrumenten	0,00	0,00	0,00
3650	Auszahlungen für den Erwerb von Finanzinstrumenten			
36	Summe Auszahlungen aus der Finanzierungstätigkeit	0,00	0,00	0,00
SA4	Saldo (4) Geldfluss aus der Finanzierungstätigkeit (35 – 36)	0,00	0,00	0,00
SA5	Saldo (5) Geldfluss aus der voranschlagswirksamen Gebarung (Saldo 3 + Saldo 4)	-73.900,00	-22.500,00	-18.395,07

Unterricht, Erziehung, Sport und Wissenschaft (Gruppe 2)

MVAG	Mittelverwendungs- und aufbringungsgruppen (1. und 2. Ebene)	VA 2023	VA 2022	RA 2021
311	Einzahlungen aus der operativen Verwaltungstätigkeit	125.800,00	120.500,00	107.713,78
3111	Einzahlungen aus eigenen Abgaben			
3112	Einzahlungen aus Ertragsanteilen			
3113	Einzahlungen aus Gebühren			
3114	Einzahlungen aus Leistungen	61.700,00	61.300,00	60.563,34
3115	Einzahlungen aus Besitz und wirtschaftlicher Tätigkeit	52.600,00	49.000,00	46.107,84
3116	Einzahlungen aus Veräußerung von geringwertigen Wirtschaftsgütern (GWG) und sonstige Einzahlungen	11.500,00	10.200,00	1.042,60
312	Einzahlungen aus Transfers (ohne Kapitaltransfers)	200.000,00	103.300,00	3.595,78
3121	Transferzahlungen von Trägern des öffentlichen Rechts	200.000,00	103.300,00	3.595,78
3122	Transferzahlungen von Beteiligungen			
3123	Transferzahlungen von Unternehmen (inkl. Finanzunternehmen)			
3124	Transferzahlungen von Haushalte und Organisationen ohne Erwerbscharakter			
3125	Transferzahlungen vom Ausland			
3126	Investitions- und Tilgungszuschüsse zwischen Unternehmungen und Betrieben der Gebietskörperschaft und der Gebietskörperschaft			
313	Einzahlungen aus Finanzerträgen	26.700,00	25.000,00	24.586,25
3131	Einzahlungen aus Zinserträgen	26.700,00	25.000,00	24.586,25
3133	Einzahlungen aus Gewinnentnahmen von marktbestimmten Betrieben			
3134	Sonstige Einzahlungen aus Finanzerträgen			
3135	Einzahlungen aus Dividenden/Gewinnausschüttungen			
31	Summe Einzahlungen operative Gebarung	352.500,00	248.800,00	135.895,81
321	Auszahlungen aus Personalaufwand	330.000,00	351.500,00	300.817,43
3211	Auszahlungen für Personalaufwand Bezüge, Nebengebühren, und Mehrleistungsvergütungen)	258.700,00	279.300,00	235.832,97
3212	Auszahlungen für gesetzliche und freiwillige Sozialaufwendungen	71.300,00	72.200,00	64.984,46
3213	Auszahlungen aus sonstigem Personalaufwand			
322	Auszahlungen aus Sachaufwand (ohne Transferaufwand)	414.800,00	328.600,00	306.022,90
3221	Auszahlungen für Gebrauchs- und Verbrauchsgüter, Handelswaren	151.300,00	107.800,00	93.913,71
3222	Auszahlungen für Verwaltungs- und Betriebsaufwand	72.000,00	32.000,00	27.691,63
3223	Auszahlungen für Leasing- und Mietaufwand	141.700,00	125.900,00	105.407,63
3224	Auszahlungen für Instandhaltung	24.000,00	36.800,00	41.362,51
3225	Sonstige Auszahlungen aus Sachaufwand	25.800,00	26.100,00	37.647,42
323	Auszahlungen aus Transfers (ohne Kapitaltransfers)	251.400,00	271.900,00	297.984,53
3231	Transferzahlungen an Träger des öffentlichen Rechts	249.900,00	270.400,00	283.784,53
3232	Transferzahlungen an Beteiligungen			
3233	Transferzahlungen an Unternehmen (inkl. Finanzunternehmen)			

Unterricht, Erziehung, Sport und Wissenschaft (Gruppe 2)

MVAG	Mittelverwendungs- und aufbringungsgruppen (1. und 2. Ebene)	VA 2023	VA 2022	RA 2021
3234	Transferzahlungen an Haushalte und Organisationen ohne Erwerbscharakter	1.500,00	1.500,00	14.200,00
3235	Transferzahlungen an das Ausland			
3236	Investitions- und Tilgungszuschüsse zwischen Unternehmungen und Betrieben der Gebietskörperschaft und der Gebietskörperschaft			
324	Auszahlungen aus Finanzaufwand	1.700,00	2.100,00	2.493,24
3241	Auszahlungen für Zinsaufwand, für Finanzierungsleasing, für Forderungskauf, für Finanzschulden und derivative Finanzinstrumente	1.700,00	2.100,00	2.493,24
3242	Auszahlungen für Zinsen aus derivativen Finanzinstrumenten ohne Grundgeschäft			
3243	Auszahlung aus Gewinnentnahmen von marktbestimmten Betrieben			
3244	Sonstige Auszahlungen aus Finanzaufwendungen			
32	Summe Auszahlungen operative Gebarung	997.900,00	954.100,00	907.318,10
SA1	Saldo (1) Geldfluss aus der Operativen Gebarung (31 – 32)	-645.400,00	-705.300,00	-771.422,29
331	Einzahlungen aus der Investitionstätigkeit	0,00	0,00	0,00
3311	Einzahlungen aus der Veräußerung von immateriellem Vermögen			
3312	Einzahlungen aus der Veräußerung von Grundstücken und Grundstückeinrichtungen			
3313	Einzahlungen aus der Veräußerung von Gebäuden und Bauten			
3314	Einzahlungen aus der Veräußerung von technischen Anlagen, Fahrzeuge und Maschinen			
3315	Einzahlungen aus der Veräußerung von Amts-, Betriebs- und Geschäftsausstattung			
3316	Einzahlungen aus der Veräußerung von Kulturgütern			
3317	Einzahlungen aus der Veräußerung von Beteiligungen			
332	Einzahlungen aus der Rückzahlung von Darlehen sowie gewährten Vorschüssen	0,00	0,00	0,00
3321	Einzahlungen aus Darlehen an Träger des öffentlichen Rechts			
3322	Einzahlungen aus Darlehen an Beteiligungen			
3323	Einzahlungen aus Darlehen an Unternehmen und Haushalte			
3325	Einzahlungen aus Vorschüssen und Anzahlungen			
333	Einzahlungen aus Kapitaltransfers	24.200,00	0,00	0,00
3331	Kapitaltransferzahlungen von Trägern des öffentlichen Rechts	24.200,00		
3332	Kapitaltransferzahlungen von Beteiligungen			
3333	Kapitaltransferzahlungen von Unternehmen			
3334	Kapitaltransferzahlungen von Haushalten und Organisationen ohne Erwerbscharakter			
3335	Kapitaltransferzahlungen vom Ausland			
33	Summe Einzahlungen investive Gebarung	24.200,00	0,00	0,00
341	Auszahlungen aus der Investitionstätigkeit	306.000,00	166.800,00	5.623,16
3411	Auszahlungen für den Erwerb von immateriellem Vermögen			
3412	Auszahlungen für den Erwerb von Grundstücken und Grundstückseinrichtungen	98.700,00		

Unterricht, Erziehung, Sport und Wissenschaft (Gruppe 2)

MVAG	Mittelverwendungs- und aufbringungsgruppen (1. und 2. Ebene)	VA 2023	VA 2022	RA 2021
3413	Auszahlungen für den Erwerb von Gebäuden und Bauten	200.000,00	115.000,00	
3414	Auszahlungen für den Erwerb von technischen Anlagen, Fahrzeuge und Maschinen	800,00	800,00	
3415	Auszahlungen für den Erwerb von Amts-, Betriebs- und Geschäftsausstattung	6.500,00	51.000,00	5.623,16
3416	Auszahlungen für den Erwerb von Kulturgütern			
3417	Auszahlungen für den Erwerb von Beteiligungen			
342	Auszahlungen von gewährten Darlehen sowie gewährten Vorschüssen	0,00	0,00	10.000,00
3421	Auszahlung von Darlehen an Träger des öffentlichen Rechts			
3422	Auszahlung von Darlehen an Beteiligungen			
3423	Auszahlung von Darlehen an Unternehmen und Haushalte			
3425	Auszahlungen von Vorschüssen und Anzahlungen			10.000,00
343	Auszahlungen aus Kapitaltransfers	0,00	0,00	0,00
3431	Kapitaltransferzahlungen an Träger des öffentlichen Rechts			
3432	Kapitaltransferzahlungen an Beteiligungen			
3433	Kapitaltransferzahlungen an Unternehmen (Finanzunternehmen)			
3434	Kapitaltransferzahlungen an Haushalte und Organisationen ohne Erwerbscharakter			
3435	Kapitaltransferzahlungen an das Ausland			
34	Summe Auszahlungen investive Gebarung	306.000,00	166.800,00	15.623,16
SA2	Saldo (2) Geldfluss aus der Investiven Gebarung (33 – 34)	-281.800,00	-166.800,00	-15.623,16
SA3	Saldo (3) Nettofinanzierungssaldo (Saldo 1 + Saldo 2)	-927.200,00	-872.100,00	-787.045,45
351	Einzahlungen aus der Aufnahme von Finanzschulden	6.000,00	0,00	0,00
3511	Einzahlungen aus empfangenen Darlehen von öffentlichen Körperschaften und Rechtsträgern			
3512	Einzahlungen aus empfangenen Darlehen von Beteiligungen			
3513	Einzahlungen aus empfangenen Darlehen von Unternehmen und privaten Haushalten	6.000,00		
3514	Einzahlungen aus Finanzschulden (Finanzunternehmen)			
353	Einzahlungen infolge eines Kapitaltausch bei derivativen Finanzinstrumenten mit Grundgeschäft	0,00	0,00	0,00
3530	Einzahlungen infolge eines Kapitaltausch bei derivativen Finanzinstrumenten mit Grundgeschäft			
355	Einzahlungen aus dem Abgang von Finanzinstrumenten	0,00	0,00	0,00
3550	Einzahlungen aus dem Abgang von Finanzinstrumenten			
35	Summe Einzahlungen aus der Finanzierungstätigkeit	6.000,00	0,00	0,00
361	Auszahlungen aus der Tilgung von Finanzschulden	81.700,00	74.800,00	78.801,40
3611	Auszahlungen aus empfangenen Darlehen von öffentlichen Körperschaften und Rechtsträgern			

Unterricht, Erziehung, Sport und Wissenschaft (Gruppe 2)

MVAG	Mittelverwendungs- und aufbringungsgruppen (1. und 2. Ebene)	VA 2023	VA 2022	RA 2021
3612	Auszahlungen aus empfangenen Darlehen von Beteiligungen			70.933,38
3613	Auszahlungen aus empfangenen Darlehen von Unternehmen und privaten Haushalten	6.000,00		
3614	Auszahlungen aus Finanzschulden	75.700,00	74.800,00	7.868,02
3615	Auszahlung aus der Rückzahlung von Leasingverbindlichkeiten			
363	Auszahlungen infolge eines Kapitaltausch bei derivativen Finanzinstrumenten mit Grundgeschäft	0,00	0,00	0,00
3630	Auszahlungen infolge eines Kapitaltausch bei derivativen Finanzinstrumenten mit Grundgeschäft			
365	Auszahlungen für den Erwerb von Finanzinstrumenten	0,00	0,00	0,00
3650	Auszahlungen für den Erwerb von Finanzinstrumenten			
36	Summe Auszahlungen aus der Finanzierungstätigkeit	81.700,00	74.800,00	78.801,40
SA4	Saldo (4) Geldfluss aus der Finanzierungstätigkeit (35 – 36)	-75.700,00	-74.800,00	-78.801,40
SA5	Saldo (5) Geldfluss aus der voranschlagswirksamen Gebarung (Saldo 3 + Saldo 4)	-1.002.900,00	-946.900,00	-865.846,85

Kunst, Kultur und Kultus (Gruppe 3)

MVAG	Mittelverwendungs- und aufbringungsgruppen (1. und 2. Ebene)	VA 2023	VA 2022	RA 2021
311	Einzahlungen aus der operativen Verwaltungstätigkeit	100,00	81.100,00	82,00
3111	Einzahlungen aus eigenen Abgaben			
3112	Einzahlungen aus Ertragsanteilen			
3113	Einzahlungen aus Gebühren			
3114	Einzahlungen aus Leistungen			
3115	Einzahlungen aus Besitz und wirtschaftlicher Tätigkeit			
3116	Einzahlungen aus Veräußerung von geringwertigen Wirtschaftsgütern (GWG) und sonstige Einzahlungen	100,00	81.100,00	82,00
312	Einzahlungen aus Transfers (ohne Kapitaltransfers)	0,00	0,00	0,00
3121	Transferzahlungen von Trägern des öffentlichen Rechts			
3122	Transferzahlungen von Beteiligungen			
3123	Transferzahlungen von Unternehmen (inkl. Finanzunternehmen)			
3124	Transferzahlungen von Haushalte und Organisationen ohne Erwerbscharakter			
3125	Transferzahlungen vom Ausland			
3126	Investitions- und Tilgungszuschüsse zwischen Unternehmungen und Betrieben der Gebietskörperschaft und der Gebietskörperschaft			
313	Einzahlungen aus Finanzerträgen	0,00	0,00	0,00
3131	Einzahlungen aus Zinserträgen			
3133	Einzahlungen aus Gewinnentnahmen von marktbestimmten Betrieben			
3134	Sonstige Einzahlungen aus Finanzerträgen			
3135	Einzahlungen aus Dividenden/Gewinnausschüttungen			
31	Summe Einzahlungen operative Gebarung	100,00	81.100,00	82,00
321	Auszahlungen aus Personalaufwand	0,00	0,00	0,00
3211	Auszahlungen für Personalaufwand Bezüge, Nebengebühren, und Mehrleistungsvergütungen)			
3212	Auszahlungen für gesetzliche und freiwillige Sozialaufwendungen			
3213	Auszahlungen aus sonstigem Personalaufwand			
322	Auszahlungen aus Sachaufwand (ohne Transferaufwand)	3.200,00	700,00	10.698,48
3221	Auszahlungen für Gebrauchs- und Verbrauchsgüter, Handelswaren			
3222	Auszahlungen für Verwaltungs- und Betriebsaufwand			
3223	Auszahlungen für Leasing- und Mietaufwand			
3224	Auszahlungen für Instandhaltung			
3225	Sonstige Auszahlungen aus Sachaufwand	3.200,00	700,00	10.698,48
323	Auszahlungen aus Transfers (ohne Kapitaltransfers)	19.100,00	14.500,00	13.302,50
3231	Transferzahlungen an Träger des öffentlichen Rechts	19.100,00	14.500,00	13.302,50
3232	Transferzahlungen an Beteiligungen			
3233	Transferzahlungen an Unternehmen (inkl. Finanzunternehmen)			

Kunst, Kultur und Kultus (Gruppe 3)

MVAG	Mittelverwendungs- und aufbringungsgruppen (1. und 2. Ebene)	VA 2023	VA 2022	RA 2021
3234	Transferzahlungen an Haushalte und Organisationen ohne Erwerbscharakter			
3235	Transferzahlungen an das Ausland			
3236	Investitions- und Tilgungszuschüsse zwischen Unternehmungen und Betrieben der Gebietskörperschaft und der Gebietskörperschaft			
324	Auszahlungen aus Finanzaufwand	0,00	0,00	0,00
3241	Auszahlungen für Zinsaufwand, für Finanzierungsleasing, für Forderungskauf, für Finanzschulden und derivative Finanzinstrumente			
3242	Auszahlungen für Zinsen aus derivativen Finanzinstrumenten ohne Grundgeschäft			
3243	Auszahlung aus Gewinnentnahmen von marktbestimmten Betrieben			
3244	Sonstige Auszahlungen aus Finanzaufwendungen			
32	Summe Auszahlungen operative Gebarung	22.300,00	15.200,00	24.000,98
SA1	Saldo (1) Geldfluss aus der Operativen Gebarung (31 – 32)	-22.200,00	65.900,00	-23.918,98
331	Einzahlungen aus der Investitionstätigkeit	0,00	0,00	0,00
3311	Einzahlungen aus der Veräußerung von immateriellem Vermögen			
3312	Einzahlungen aus der Veräußerung von Grundstücken und Grundstückeinrichtungen			
3313	Einzahlungen aus der Veräußerung von Gebäuden und Bauten			
3314	Einzahlungen aus der Veräußerung von technischen Anlagen, Fahrzeuge und Maschinen			
3315	Einzahlungen aus der Veräußerung von Amts-, Betriebs- und Geschäftsausstattung			
3316	Einzahlungen aus der Veräußerung von Kulturgütern			
3317	Einzahlungen aus der Veräußerung von Beteiligungen			
332	Einzahlungen aus der Rückzahlung von Darlehen sowie gewährten Vorschüssen	0,00	0,00	0,00
3321	Einzahlungen aus Darlehen an Träger des öffentlichen Rechts			
3322	Einzahlungen aus Darlehen an Beteiligungen			
3323	Einzahlungen aus Darlehen an Unternehmen und Haushalte			
3325	Einzahlungen aus Vorschüssen und Anzahlungen			
333	Einzahlungen aus Kapitaltransfers	0,00	28.500,00	8.500,00
3331	Kapitaltransferzahlungen von Trägern des öffentlichen Rechts		28.500,00	8.500,00
3332	Kapitaltransferzahlungen von Beteiligungen			
3333	Kapitaltransferzahlungen von Unternehmen			
3334	Kapitaltransferzahlungen von Haushalten und Organisationen ohne Erwerbscharakter			
3335	Kapitaltransferzahlungen vom Ausland			
33	Summe Einzahlungen investive Gebarung	0,00	28.500,00	8.500,00
341	Auszahlungen aus der Investitionstätigkeit	0,00	118.000,00	0,00
3411	Auszahlungen für den Erwerb von immateriellem Vermögen			
3412	Auszahlungen für den Erwerb von Grundstücken und Grundstückseinrichtungen			

Kunst, Kultur und Kultus (Gruppe 3)

MVAG	Mittelverwendungs- und aufbringungsgruppen (1. und 2. Ebene)	VA 2023	VA 2022	RA 2021
3413	Auszahlungen für den Erwerb von Gebäuden und Bauten			
3414	Auszahlungen für den Erwerb von technischen Anlagen, Fahrzeuge und Maschinen			
3415	Auszahlungen für den Erwerb von Amts-, Betriebs- und Geschäftsausstattung			
3416	Auszahlungen für den Erwerb von Kulturgütern		118.000,00	
3417	Auszahlungen für den Erwerb von Beteiligungen			
342	Auszahlungen von gewährten Darlehen sowie gewährten Vorschüssen	0,00	0,00	0,00
3421	Auszahlung von Darlehen an Träger des öffentlichen Rechts			
3422	Auszahlung von Darlehen an Beteiligungen			
3423	Auszahlung von Darlehen an Unternehmen und Haushalte			
3425	Auszahlungen von Vorschüssen und Anzahlungen			
343	Auszahlungen aus Kapitaltransfers	0,00	0,00	0,00
3431	Kapitaltransferzahlungen an Träger des öffentlichen Rechts			
3432	Kapitaltransferzahlungen an Beteiligungen			
3433	Kapitaltransferzahlungen an Unternehmen (Finanzunternehmen)			
3434	Kapitaltransferzahlungen an Haushalte und Organisationen ohne Erwerbscharakter			
3435	Kapitaltransferzahlungen an das Ausland			
34	Summe Auszahlungen investive Gebarung	0,00	118.000,00	0,00
SA2	Saldo (2) Geldfluss aus der Investiven Gebarung (33 – 34)	0,00	-89.500,00	8.500,00
SA3	Saldo (3) Nettofinanzierungssaldo (Saldo 1 + Saldo 2)	-22.200,00	-23.600,00	-15.418,98
351	Einzahlungen aus der Aufnahme von Finanzschulden	0,00	0,00	0,00
3511	Einzahlungen aus empfangenen Darlehen von öffentlichen Körperschaften und Rechtsträgern			
3512	Einzahlungen aus empfangenen Darlehen von Beteiligungen			
3513	Einzahlungen aus empfangenen Darlehen von Unternehmen und privaten Haushalten			
3514	Einzahlungen aus Finanzschulden (Finanzunternehmen)			
353	Einzahlungen infolge eines Kapitaltausch bei derivativen Finanzinstrumenten mit Grundgeschäft	0,00	0,00	0,00
3530	Einzahlungen infolge eines Kapitaltausch bei derivativen Finanzinstrumenten mit Grundgeschäft			
355	Einzahlungen aus dem Abgang von Finanzinstrumenten	0,00	0,00	0,00
3550	Einzahlungen aus dem Abgang von Finanzinstrumenten			
35	Summe Einzahlungen aus der Finanzierungstätigkeit	0,00	0,00	0,00
361	Auszahlungen aus der Tilgung von Finanzschulden	0,00	0,00	0,00
3611	Auszahlungen aus empfangenen Darlehen von öffentlichen Körperschaften und Rechtsträgern			

Kunst, Kultur und Kultus (Gruppe 3)

MVAG	Mittelverwendungs- und aufbringungsgruppen (1. und 2. Ebene)	VA 2023	VA 2022	RA 2021
3612	Auszahlungen aus empfangenen Darlehen von Beteiligungen			
3613	Auszahlungen aus empfangenen Darlehen von Unternehmen und privaten Haushalten			
3614	Auszahlungen aus Finanzschulden			
3615	Auszahlung aus der Rückzahlung von Leasingverbindlichkeiten			
363	Auszahlungen infolge eines Kapitaltausch bei derivativen Finanzinstrumenten mit Grundgeschäft	0,00	0,00	0,00
3630	Auszahlungen infolge eines Kapitaltausch bei derivativen Finanzinstrumenten mit Grundgeschäft			
365	Auszahlungen für den Erwerb von Finanzinstrumenten	0,00	0,00	0,00
3650	Auszahlungen für den Erwerb von Finanzinstrumenten			
36	Summe Auszahlungen aus der Finanzierungstätigkeit	0,00	0,00	0,00
SA4	Saldo (4) Geldfluss aus der Finanzierungstätigkeit (35 – 36)	0,00	0,00	0,00
SA5	Saldo (5) Geldfluss aus der voranschlagswirksamen Gebarung (Saldo 3 + Saldo 4)	-22.200,00	-23.600,00	-15.418,98

Soziale Wohlfahrt und Wohnbauförderung (Gruppe 4)

MVAG	Mittelverwendungs- und aufbringungsgruppen (1. und 2. Ebene)	VA 2023	VA 2022	RA 2021
311	Einzahlungen aus der operativen Verwaltungstätigkeit	0,00	0,00	0,00
3111	Einzahlungen aus eigenen Abgaben			
3112	Einzahlungen aus Ertragsanteilen			
3113	Einzahlungen aus Gebühren			
3114	Einzahlungen aus Leistungen			
3115	Einzahlungen aus Besitz und wirtschaftlicher Tätigkeit			
3116	Einzahlungen aus Veräußerung von geringwertigen Wirtschaftsgütern (GWG) und sonstige Einzahlungen			
312	Einzahlungen aus Transfers (ohne Kapitaltransfers)	0,00	0,00	0,00
3121	Transferzahlungen von Trägern des öffentlichen Rechts			
3122	Transferzahlungen von Beteiligungen			
3123	Transferzahlungen von Unternehmen (inkl. Finanzunternehmen)			
3124	Transferzahlungen von Haushalte und Organisationen ohne Erwerbscharakter			
3125	Transferzahlungen vom Ausland			
3126	Investitions- und Tilgungszuschüsse zwischen Unternehmungen und Betrieben der Gebietskörperschaft und der Gebietskörperschaft			
313	Einzahlungen aus Finanzerträgen	0,00	0,00	0,00
3131	Einzahlungen aus Zinserträgen			
3133	Einzahlungen aus Gewinnentnahmen von marktbestimmten Betrieben			
3134	Sonstige Einzahlungen aus Finanzerträgen			
3135	Einzahlungen aus Dividenden/Gewinnausschüttungen			
31	Summe Einzahlungen operative Gebarung	0,00	0,00	0,00
321	Auszahlungen aus Personalaufwand	0,00	0,00	0,00
3211	Auszahlungen für Personalaufwand Bezüge, Nebengebühren, und Mehrleistungsvergütungen)			
3212	Auszahlungen für gesetzliche und freiwillige Sozialaufwendungen			
3213	Auszahlungen aus sonstigem Personalaufwand			
322	Auszahlungen aus Sachaufwand (ohne Transferaufwand)	1.000,00	1.200,00	615,60
3221	Auszahlungen für Gebrauchs- und Verbrauchsgüter, Handelswaren	1.000,00	1.200,00	615,60
3222	Auszahlungen für Verwaltungs- und Betriebsaufwand			
3223	Auszahlungen für Leasing- und Mietaufwand			
3224	Auszahlungen für Instandhaltung			
3225	Sonstige Auszahlungen aus Sachaufwand			
323	Auszahlungen aus Transfers (ohne Kapitaltransfers)	416.100,00	401.100,00	370.493,99
3231	Transferzahlungen an Träger des öffentlichen Rechts	416.000,00	401.000,00	370.483,99
3232	Transferzahlungen an Beteiligungen			
3233	Transferzahlungen an Unternehmen (inkl. Finanzunternehmen)			

Soziale Wohlfahrt und Wohnbauförderung (Gruppe 4)

MVAG	Mittelverwendungs- und aufbringungsgruppen (1. und 2. Ebene)	VA 2023	VA 2022	RA 2021
3234	Transferzahlungen an Haushalte und Organisationen ohne Erwerbscharakter	100,00	100,00	10,00
3235	Transferzahlungen an das Ausland			
3236	Investitions- und Tilgungszuschüsse zwischen Unternehmungen und Betrieben der Gebietskörperschaft und der Gebietskörperschaft			
324	Auszahlungen aus Finanzaufwand	0,00	0,00	0,00
3241	Auszahlungen für Zinsaufwand, für Finanzierungsleasing, für Forderungskauf, für Finanzschulden und derivative Finanzinstrumente			
3242	Auszahlungen für Zinsen aus derivativen Finanzinstrumenten ohne Grundgeschäft			
3243	Auszahlung aus Gewinnentnahmen von marktbestimmten Betrieben			
3244	Sonstige Auszahlungen aus Finanzaufwendungen			
32	Summe Auszahlungen operative Gebarung	417.100,00	402.300,00	371.109,59
SA1	Saldo (1) Geldfluss aus der Operativen Gebarung (31 – 32)	-417.100,00	-402.300,00	-371.109,59
331	Einzahlungen aus der Investitionstätigkeit	0,00	0,00	0,00
3311	Einzahlungen aus der Veräußerung von immateriellem Vermögen			
3312	Einzahlungen aus der Veräußerung von Grundstücken und Grundstückeinrichtungen			
3313	Einzahlungen aus der Veräußerung von Gebäuden und Bauten			
3314	Einzahlungen aus der Veräußerung von technischen Anlagen, Fahrzeuge und Maschinen			
3315	Einzahlungen aus der Veräußerung von Amts-, Betriebs- und Geschäftsausstattung			
3316	Einzahlungen aus der Veräußerung von Kulturgütern			
3317	Einzahlungen aus der Veräußerung von Beteiligungen			
332	Einzahlungen aus der Rückzahlung von Darlehen sowie gewährten Vorschüssen	0,00	0,00	0,00
3321	Einzahlungen aus Darlehen an Träger des öffentlichen Rechts			
3322	Einzahlungen aus Darlehen an Beteiligungen			
3323	Einzahlungen aus Darlehen an Unternehmen und Haushalte			
3325	Einzahlungen aus Vorschüssen und Anzahlungen			
333	Einzahlungen aus Kapitaltransfers	0,00	0,00	0,00
3331	Kapitaltransferzahlungen von Trägern des öffentlichen Rechts			
3332	Kapitaltransferzahlungen von Beteiligungen			
3333	Kapitaltransferzahlungen von Unternehmen			
3334	Kapitaltransferzahlungen von Haushalten und Organisationen ohne Erwerbscharakter			
3335	Kapitaltransferzahlungen vom Ausland			
33	Summe Einzahlungen investive Gebarung	0,00	0,00	0,00
341	Auszahlungen aus der Investitionstätigkeit	0,00	0,00	0,00
3411	Auszahlungen für den Erwerb von immateriellem Vermögen			
3412	Auszahlungen für den Erwerb von Grundstücken und Grundstückseinrichtungen			

Soziale Wohlfahrt und Wohnbauförderung (Gruppe 4)

MVAG	Mittelverwendungs- und aufbringungsgruppen (1. und 2. Ebene)	VA 2023	VA 2022	RA 2021
3413	Auszahlungen für den Erwerb von Gebäuden und Bauten			
3414	Auszahlungen für den Erwerb von technischen Anlagen, Fahrzeuge und Maschinen			
3415	Auszahlungen für den Erwerb von Amts-, Betriebs- und Geschäftsausstattung			
3416	Auszahlungen für den Erwerb von Kulturgütern			
3417	Auszahlungen für den Erwerb von Beteiligungen			
342	Auszahlungen von gewährten Darlehen sowie gewährten Vorschüssen	0,00	0,00	0,00
3421	Auszahlung von Darlehen an Träger des öffentlichen Rechts			
3422	Auszahlung von Darlehen an Beteiligungen			
3423	Auszahlung von Darlehen an Unternehmen und Haushalte			
3425	Auszahlungen von Vorschüssen und Anzahlungen			
343	Auszahlungen aus Kapitaltransfers	0,00	0,00	0,00
3431	Kapitaltransferzahlungen an Träger des öffentlichen Rechts			
3432	Kapitaltransferzahlungen an Beteiligungen			
3433	Kapitaltransferzahlungen an Unternehmen (Finanzunternehmen)			
3434	Kapitaltransferzahlungen an Haushalte und Organisationen ohne Erwerbscharakter			
3435	Kapitaltransferzahlungen an das Ausland			
34	Summe Auszahlungen investive Gebarung	0,00	0,00	0,00
SA2	Saldo (2) Geldfluss aus der Investiven Gebarung (33 – 34)	0,00	0,00	0,00
SA3	Saldo (3) Nettofinanzierungssaldo (Saldo 1 + Saldo 2)	-417.100,00	-402.300,00	-371.109,59
351	Einzahlungen aus der Aufnahme von Finanzschulden	0,00	0,00	0,00
3511	Einzahlungen aus empfangenen Darlehen von öffentlichen Körperschaften und Rechtsträgern			
3512	Einzahlungen aus empfangenen Darlehen von Beteiligungen			
3513	Einzahlungen aus empfangenen Darlehen von Unternehmen und privaten Haushalten			
3514	Einzahlungen aus Finanzschulden (Finanzunternehmen)			
353	Einzahlungen infolge eines Kapitaltausch bei derivativen Finanzinstrumenten mit Grundgeschäft	0,00	0,00	0,00
3530	Einzahlungen infolge eines Kapitaltausch bei derivativen Finanzinstrumenten mit Grundgeschäft			
355	Einzahlungen aus dem Abgang von Finanzinstrumenten	0,00	0,00	0,00
3550	Einzahlungen aus dem Abgang von Finanzinstrumenten			
35	Summe Einzahlungen aus der Finanzierungstätigkeit	0,00	0,00	0,00
361	Auszahlungen aus der Tilgung von Finanzschulden	0,00	0,00	0,00
3611	Auszahlungen aus empfangenen Darlehen von öffentlichen Körperschaften und Rechtsträgern			

Soziale Wohlfahrt und Wohnbauförderung (Gruppe 4)

MVAG	Mittelverwendungs- und aufbringungsgruppen (1. und 2. Ebene)	VA 2023	VA 2022	RA 2021
3612	Auszahlungen aus empfangenen Darlehen von Beteiligungen			
3613	Auszahlungen aus empfangenen Darlehen von Unternehmen und privaten Haushalten			
3614	Auszahlungen aus Finanzschulden			
3615	Auszahlung aus der Rückzahlung von Leasingverbindlichkeiten			
363	Auszahlungen infolge eines Kapitaltausch bei derivativen Finanzinstrumenten mit Grundgeschäft	0,00	0,00	0,00
3630	Auszahlungen infolge eines Kapitaltausch bei derivativen Finanzinstrumenten mit Grundgeschäft			
365	Auszahlungen für den Erwerb von Finanzinstrumenten	0,00	0,00	0,00
3650	Auszahlungen für den Erwerb von Finanzinstrumenten			
36	Summe Auszahlungen aus der Finanzierungstätigkeit	0,00	0,00	0,00
SA4	Saldo (4) Geldfluss aus der Finanzierungstätigkeit (35 – 36)	0,00	0,00	0,00
SA5	Saldo (5) Geldfluss aus der voranschlagswirksamen Gebarung (Saldo 3 + Saldo 4)	-417.100,00	-402.300,00	-371.109,59

Gesundheit (Gruppe 5)

MVAG	Mittelverwendungs- und aufbringungsgruppen (1. und 2. Ebene)	VA 2023	VA 2022	RA 2021
311	Einzahlungen aus der operativen Verwaltungstätigkeit	0,00	9.000,00	21.986,40
3111	Einzahlungen aus eigenen Abgaben			
3112	Einzahlungen aus Ertragsanteilen			
3113	Einzahlungen aus Gebühren			830,74
3114	Einzahlungen aus Leistungen			2.918,80
3115	Einzahlungen aus Besitz und wirtschaftlicher Tätigkeit			
3116	Einzahlungen aus Veräußerung von geringwertigen Wirtschaftsgütern (GWG) und sonstige Einzahlungen		9.000,00	18.236,86
312	Einzahlungen aus Transfers (ohne Kapitaltransfers)	0,00	0,00	100,00
3121	Transferzahlungen von Trägern des öffentlichen Rechts			
3122	Transferzahlungen von Beteiligungen			
3123	Transferzahlungen von Unternehmen (inkl. Finanzunternehmen)			
3124	Transferzahlungen von Haushalte und Organisationen ohne Erwerbscharakter			100,00
3125	Transferzahlungen vom Ausland			
3126	Investitions- und Tilgungszuschüsse zwischen Unternehmungen und Betrieben der Gebietskörperschaft und der Gebietskörperschaft			
313	Einzahlungen aus Finanzerträgen	0,00	0,00	0,00
3131	Einzahlungen aus Zinserträgen			
3133	Einzahlungen aus Gewinnentnahmen von marktbestimmten Betrieben			
3134	Sonstige Einzahlungen aus Finanzerträgen			
3135	Einzahlungen aus Dividenden/Gewinnausschüttungen			
31	Summe Einzahlungen operative Gebarung	0,00	9.000,00	22.086,40
321	Auszahlungen aus Personalaufwand	2.000,00	2.000,00	4.708,52
3211	Auszahlungen für Personalaufwand Bezüge, Nebengebühren, und Mehrleistungsvergütungen)	2.000,00	2.000,00	4.708,52
3212	Auszahlungen für gesetzliche und freiwillige Sozialaufwendungen			
3213	Auszahlungen aus sonstigem Personalaufwand			
322	Auszahlungen aus Sachaufwand (ohne Transferaufwand)	50.500,00	50.500,00	77.201,67
3221	Auszahlungen für Gebrauchs- und Verbrauchsgüter, Handelswaren			4.424,05
3222	Auszahlungen für Verwaltungs- und Betriebsaufwand			
3223	Auszahlungen für Leasing- und Mietaufwand			
3224	Auszahlungen für Instandhaltung	500,00	500,00	
3225	Sonstige Auszahlungen aus Sachaufwand	50.000,00	50.000,00	72.777,62
323	Auszahlungen aus Transfers (ohne Kapitaltransfers)	624.000,00	604.000,00	583.813,51
3231	Transferzahlungen an Träger des öffentlichen Rechts	624.000,00	604.000,00	583.813,51
3232	Transferzahlungen an Beteiligungen			
3233	Transferzahlungen an Unternehmen (inkl. Finanzunternehmen)			

Gesundheit (Gruppe 5)

MVAG	Mittelverwendungs- und aufbringungsgruppen (1. und 2. Ebene)	VA 2023	VA 2022	RA 2021
3234	Transferzahlungen an Haushalte und Organisationen ohne Erwerbscharakter			
3235	Transferzahlungen an das Ausland			
3236	Investitions- und Tilgungszuschüsse zwischen Unternehmungen und Betrieben der Gebietskörperschaft und der Gebietskörperschaft			
324	Auszahlungen aus Finanzaufwand	0,00	0,00	0,00
3241	Auszahlungen für Zinsaufwand, für Finanzierungsleasing, für Forderungskauf, für Finanzschulden und derivative Finanzinstrumente			
3242	Auszahlungen für Zinsen aus derivativen Finanzinstrumenten ohne Grundgeschäft			
3243	Auszahlung aus Gewinnentnahmen von marktbestimmten Betrieben			
3244	Sonstige Auszahlungen aus Finanzaufwendungen			
32	Summe Auszahlungen operative Gebarung	676.500,00	656.500,00	665.723,70
SA1	Saldo (1) Geldfluss aus der Operativen Gebarung (31 – 32)	-676.500,00	-647.500,00	-643.637,30
331	Einzahlungen aus der Investitionstätigkeit	0,00	0,00	0,00
3311	Einzahlungen aus der Veräußerung von immateriellem Vermögen			
3312	Einzahlungen aus der Veräußerung von Grundstücken und Grundstückeinrichtungen			
3313	Einzahlungen aus der Veräußerung von Gebäuden und Bauten			
3314	Einzahlungen aus der Veräußerung von technischen Anlagen, Fahrzeuge und Maschinen			
3315	Einzahlungen aus der Veräußerung von Amts-, Betriebs- und Geschäftsausstattung			
3316	Einzahlungen aus der Veräußerung von Kulturgütern			
3317	Einzahlungen aus der Veräußerung von Beteiligungen			
332	Einzahlungen aus der Rückzahlung von Darlehen sowie gewährten Vorschüssen	0,00	0,00	0,00
3321	Einzahlungen aus Darlehen an Träger des öffentlichen Rechts			
3322	Einzahlungen aus Darlehen an Beteiligungen			
3323	Einzahlungen aus Darlehen an Unternehmen und Haushalte			
3325	Einzahlungen aus Vorschüssen und Anzahlungen			
333	Einzahlungen aus Kapitaltransfers	0,00	0,00	0,00
3331	Kapitaltransferzahlungen von Trägern des öffentlichen Rechts			
3332	Kapitaltransferzahlungen von Beteiligungen			
3333	Kapitaltransferzahlungen von Unternehmen			
3334	Kapitaltransferzahlungen von Haushalten und Organisationen ohne Erwerbscharakter			
3335	Kapitaltransferzahlungen vom Ausland			
33	Summe Einzahlungen investive Gebarung	0,00	0,00	0,00
341	Auszahlungen aus der Investitionstätigkeit	9.000,00	9.000,00	11.140,63
3411	Auszahlungen für den Erwerb von immateriellem Vermögen	9.000,00	9.000,00	9.701,83
3412	Auszahlungen für den Erwerb von Grundstücken und Grundstückseinrichtungen			

Gesundheit (Gruppe 5)

MVAG	Mittelverwendungs- und aufbringungsgruppen (1. und 2. Ebene)	VA 2023	VA 2022	RA 2021
3413	Auszahlungen für den Erwerb von Gebäuden und Bauten			
3414	Auszahlungen für den Erwerb von technischen Anlagen, Fahrzeuge und Maschinen			1.438,80
3415	Auszahlungen für den Erwerb von Amts-, Betriebs- und Geschäftsausstattung			
3416	Auszahlungen für den Erwerb von Kulturgütern			
3417	Auszahlungen für den Erwerb von Beteiligungen			
342	Auszahlungen von gewährten Darlehen sowie gewährten Vorschüssen	0,00	0,00	0,00
3421	Auszahlung von Darlehen an Träger des öffentlichen Rechts			
3422	Auszahlung von Darlehen an Beteiligungen			
3423	Auszahlung von Darlehen an Unternehmen und Haushalte			
3425	Auszahlungen von Vorschüssen und Anzahlungen			
343	Auszahlungen aus Kapitaltransfers	0,00	0,00	0,00
3431	Kapitaltransferzahlungen an Träger des öffentlichen Rechts			
3432	Kapitaltransferzahlungen an Beteiligungen			
3433	Kapitaltransferzahlungen an Unternehmen (Finanzunternehmen)			
3434	Kapitaltransferzahlungen an Haushalte und Organisationen ohne Erwerbscharakter			
3435	Kapitaltransferzahlungen an das Ausland			
34	Summe Auszahlungen investive Gebarung	9.000,00	9.000,00	11.140,63
SA2	Saldo (2) Geldfluss aus der Investiven Gebarung (33 – 34)	-9.000,00	-9.000,00	-11.140,63
SA3	Saldo (3) Nettofinanzierungssaldo (Saldo 1 + Saldo 2)	-685.500,00	-656.500,00	-654.777,93
351	Einzahlungen aus der Aufnahme von Finanzschulden	0,00	0,00	0,00
3511	Einzahlungen aus empfangenen Darlehen von öffentlichen Körperschaften und Rechtsträgern			
3512	Einzahlungen aus empfangenen Darlehen von Beteiligungen			
3513	Einzahlungen aus empfangenen Darlehen von Unternehmen und privaten Haushalten			
3514	Einzahlungen aus Finanzschulden (Finanzunternehmen)			
353	Einzahlungen infolge eines Kapitaltausch bei derivativen Finanzinstrumenten mit Grundgeschäft	0,00	0,00	0,00
3530	Einzahlungen infolge eines Kapitaltausch bei derivativen Finanzinstrumenten mit Grundgeschäft			
355	Einzahlungen aus dem Abgang von Finanzinstrumenten	0,00	0,00	0,00
3550	Einzahlungen aus dem Abgang von Finanzinstrumenten			
35	Summe Einzahlungen aus der Finanzierungstätigkeit	0,00	0,00	0,00
361	Auszahlungen aus der Tilgung von Finanzschulden	0,00	0,00	0,00
3611	Auszahlungen aus empfangenen Darlehen von öffentlichen Körperschaften und Rechtsträgern			

Gesundheit (Gruppe 5)

MVAG	Mittelverwendungs- und aufbringungsgruppen (1. und 2. Ebene)	VA 2023	VA 2022	RA 2021
3612	Auszahlungen aus empfangenen Darlehen von Beteiligungen			
3613	Auszahlungen aus empfangenen Darlehen von Unternehmen und privaten Haushalten			
3614	Auszahlungen aus Finanzschulden			
3615	Auszahlung aus der Rückzahlung von Leasingverbindlichkeiten			
363	Auszahlungen infolge eines Kapitaltausch bei derivativen Finanzinstrumenten mit Grundgeschäft	0,00	0,00	0,00
3630	Auszahlungen infolge eines Kapitaltausch bei derivativen Finanzinstrumenten mit Grundgeschäft			
365	Auszahlungen für den Erwerb von Finanzinstrumenten	0,00	0,00	0,00
3650	Auszahlungen für den Erwerb von Finanzinstrumenten			
36	Summe Auszahlungen aus der Finanzierungstätigkeit	0,00	0,00	0,00
SA4	Saldo (4) Geldfluss aus der Finanzierungstätigkeit (35 – 36)	0,00	0,00	0,00
SA5	Saldo (5) Geldfluss aus der voranschlagswirksamen Gebarung (Saldo 3 + Saldo 4)	-685.500,00	-656.500,00	-654.777,93

Straßen- und Wasserbau, Verkehr (Gruppe 6)

MVAG	Mittelverwendungs- und aufbringungsgruppen (1. und 2. Ebene)	VA 2023	VA 2022	RA 2021
311	Einzahlungen aus der operativen Verwaltungstätigkeit	181.300,00	91.500,00	86,70
3111	Einzahlungen aus eigenen Abgaben			
3112	Einzahlungen aus Ertragsanteilen			
3113	Einzahlungen aus Gebühren			
3114	Einzahlungen aus Leistungen			
3115	Einzahlungen aus Besitz und wirtschaftlicher Tätigkeit			
3116	Einzahlungen aus Veräußerung von geringwertigen Wirtschaftsgütern (GWG) und sonstige Einzahlungen	181.300,00	91.500,00	86,70
312	Einzahlungen aus Transfers (ohne Kapitaltransfers)	157.000,00	161.100,00	245.305,00
3121	Transferzahlungen von Trägern des öffentlichen Rechts	150.000,00	150.000,00	230.000,00
3122	Transferzahlungen von Beteiligungen			
3123	Transferzahlungen von Unternehmen (inkl. Finanzunternehmen)			
3124	Transferzahlungen von Haushalte und Organisationen ohne Erwerbscharakter	7.000,00	11.100,00	15.305,00
3125	Transferzahlungen vom Ausland			
3126	Investitions- und Tilgungszuschüsse zwischen Unternehmungen und Betrieben der Gebietskörperschaft und der Gebietskörperschaft			
313	Einzahlungen aus Finanzerträgen	0,00	0,00	0,00
3131	Einzahlungen aus Zinserträgen			
3133	Einzahlungen aus Gewinnentnahmen von marktbestimmten Betrieben			
3134	Sonstige Einzahlungen aus Finanzerträgen			
3135	Einzahlungen aus Dividenden/Gewinnausschüttungen			
31	Summe Einzahlungen operative Gebarung	338.300,00	252.600,00	245.391,70
321	Auszahlungen aus Personalaufwand	0,00	0,00	0,00
3211	Auszahlungen für Personalaufwand Bezüge, Nebengebühren, und Mehrleistungsvergütungen)			
3212	Auszahlungen für gesetzliche und freiwillige Sozialaufwendungen			
3213	Auszahlungen aus sonstigem Personalaufwand			
322	Auszahlungen aus Sachaufwand (ohne Transferaufwand)	42.300,00	42.200,00	56.278,88
3221	Auszahlungen für Gebrauchs- und Verbrauchsgüter, Handelswaren	2.300,00	2.200,00	751,92
3222	Auszahlungen für Verwaltungs- und Betriebsaufwand			
3223	Auszahlungen für Leasing- und Mietaufwand			
3224	Auszahlungen für Instandhaltung	30.000,00	30.000,00	45.282,48
3225	Sonstige Auszahlungen aus Sachaufwand	10.000,00	10.000,00	10.244,48
323	Auszahlungen aus Transfers (ohne Kapitaltransfers)	20.000,00	15.000,00	12.785,19
3231	Transferzahlungen an Träger des öffentlichen Rechts	20.000,00	15.000,00	12.785,19
3232	Transferzahlungen an Beteiligungen			
3233	Transferzahlungen an Unternehmen (inkl. Finanzunternehmen)			

Straßen- und Wasserbau, Verkehr (Gruppe 6)

MVAG	Mittelverwendungs- und aufbringungsgruppen (1. und 2. Ebene)	VA 2023	VA 2022	RA 2021
3234	Transferzahlungen an Haushalte und Organisationen ohne Erwerbscharakter			
3235	Transferzahlungen an das Ausland			
3236	Investitions- und Tilgungszuschüsse zwischen Unternehmungen und Betrieben der Gebietskörperschaft und der Gebietskörperschaft			
324	Auszahlungen aus Finanzaufwand	0,00	0,00	0,00
3241	Auszahlungen für Zinsaufwand, für Finanzierungsleasing, für Forderungskauf, für Finanzschulden und derivative Finanzinstrumente			
3242	Auszahlungen für Zinsen aus derivativen Finanzinstrumenten ohne Grundgeschäft			
3243	Auszahlung aus Gewinnentnahmen von marktbestimmten Betrieben			
3244	Sonstige Auszahlungen aus Finanzaufwendungen			
32	Summe Auszahlungen operative Gebarung	62.300,00	57.200,00	69.064,07
SA1	Saldo (1) Geldfluss aus der Operativen Gebarung (31 – 32)	276.000,00	195.400,00	176.327,63
331	Einzahlungen aus der Investitionstätigkeit	0,00	0,00	0,00
3311	Einzahlungen aus der Veräußerung von immateriellem Vermögen			
3312	Einzahlungen aus der Veräußerung von Grundstücken und Grundstückeinrichtungen			
3313	Einzahlungen aus der Veräußerung von Gebäuden und Bauten			
3314	Einzahlungen aus der Veräußerung von technischen Anlagen, Fahrzeuge und Maschinen			
3315	Einzahlungen aus der Veräußerung von Amts-, Betriebs- und Geschäftsausstattung			
3316	Einzahlungen aus der Veräußerung von Kulturgütern			
3317	Einzahlungen aus der Veräußerung von Beteiligungen			
332	Einzahlungen aus der Rückzahlung von Darlehen sowie gewährten Vorschüssen	0,00	0,00	0,00
3321	Einzahlungen aus Darlehen an Träger des öffentlichen Rechts			
3322	Einzahlungen aus Darlehen an Beteiligungen			
3323	Einzahlungen aus Darlehen an Unternehmen und Haushalte			
3325	Einzahlungen aus Vorschüssen und Anzahlungen			
333	Einzahlungen aus Kapitaltransfers	350.000,00	70.000,00	132.969,63
3331	Kapitaltransferzahlungen von Trägern des öffentlichen Rechts	350.000,00	70.000,00	132.969,63
3332	Kapitaltransferzahlungen von Beteiligungen			
3333	Kapitaltransferzahlungen von Unternehmen			
3334	Kapitaltransferzahlungen von Haushalten und Organisationen ohne Erwerbscharakter			
3335	Kapitaltransferzahlungen vom Ausland			
33	Summe Einzahlungen investive Gebarung	350.000,00	70.000,00	132.969,63
341	Auszahlungen aus der Investitionstätigkeit	683.200,00	881.100,00	298.384,24
3411	Auszahlungen für den Erwerb von immateriellem Vermögen			
3412	Auszahlungen für den Erwerb von Grundstücken und Grundstückseinrichtungen	683.200,00	804.100,00	298.384,24

Straßen- und Wasserbau, Verkehr (Gruppe 6)

MVAG	Mittelverwendungs- und aufbringungsgruppen (1. und 2. Ebene)	VA 2023	VA 2022	RA 2021
3413	Auszahlungen für den Erwerb von Gebäuden und Bauten		77.000,00	
3414	Auszahlungen für den Erwerb von technischen Anlagen, Fahrzeuge und Maschinen			
3415	Auszahlungen für den Erwerb von Amts-, Betriebs- und Geschäftsausstattung			
3416	Auszahlungen für den Erwerb von Kulturgütern			
3417	Auszahlungen für den Erwerb von Beteiligungen			
342	Auszahlungen von gewährten Darlehen sowie gewährten Vorschüssen	0,00	0,00	0,00
3421	Auszahlung von Darlehen an Träger des öffentlichen Rechts			
3422	Auszahlung von Darlehen an Beteiligungen			
3423	Auszahlung von Darlehen an Unternehmen und Haushalte			
3425	Auszahlungen von Vorschüssen und Anzahlungen			
343	Auszahlungen aus Kapitaltransfers	0,00	0,00	0,00
3431	Kapitaltransferzahlungen an Träger des öffentlichen Rechts			
3432	Kapitaltransferzahlungen an Beteiligungen			
3433	Kapitaltransferzahlungen an Unternehmen (Finanzunternehmen)			
3434	Kapitaltransferzahlungen an Haushalte und Organisationen ohne Erwerbscharakter			
3435	Kapitaltransferzahlungen an das Ausland			
34	Summe Auszahlungen investive Gebarung	683.200,00	881.100,00	298.384,24
SA2	Saldo (2) Geldfluss aus der Investiven Gebarung (33 – 34)	-333.200,00	-811.100,00	-165.414,61
SA3	Saldo (3) Nettofinanzierungssaldo (Saldo 1 + Saldo 2)	-57.200,00	-615.700,00	10.913,02
351	Einzahlungen aus der Aufnahme von Finanzschulden	0,00	210.200,00	0,00
3511	Einzahlungen aus empfangenen Darlehen von öffentlichen Körperschaften und Rechtsträgern			
3512	Einzahlungen aus empfangenen Darlehen von Beteiligungen			
3513	Einzahlungen aus empfangenen Darlehen von Unternehmen und privaten Haushalten			
3514	Einzahlungen aus Finanzschulden (Finanzunternehmen)		210.200,00	
353	Einzahlungen infolge eines Kapitaltausch bei derivativen Finanzinstrumenten mit Grundgeschäft	0,00	0,00	0,00
3530	Einzahlungen infolge eines Kapitaltausch bei derivativen Finanzinstrumenten mit Grundgeschäft			
355	Einzahlungen aus dem Abgang von Finanzinstrumenten	0,00	0,00	0,00
3550	Einzahlungen aus dem Abgang von Finanzinstrumenten			
35	Summe Einzahlungen aus der Finanzierungstätigkeit	0,00	210.200,00	0,00
361	Auszahlungen aus der Tilgung von Finanzschulden	21.400,00	0,00	0,00
3611	Auszahlungen aus empfangenen Darlehen von öffentlichen Körperschaften und Rechtsträgern			

Straßen- und Wasserbau, Verkehr (Gruppe 6)

MVAG	Mittelverwendungs- und aufbringungsgruppen (1. und 2. Ebene)	VA 2023	VA 2022	RA 2021
3612	Auszahlungen aus empfangenen Darlehen von Beteiligungen			
3613	Auszahlungen aus empfangenen Darlehen von Unternehmen und privaten Haushalten			
3614	Auszahlungen aus Finanzschulden	21.400,00		
3615	Auszahlung aus der Rückzahlung von Leasingverbindlichkeiten			
363	Auszahlungen infolge eines Kapitaltausch bei derivativen Finanzinstrumenten mit Grundgeschäft	0,00	0,00	0,00
3630	Auszahlungen infolge eines Kapitaltausch bei derivativen Finanzinstrumenten mit Grundgeschäft			
365	Auszahlungen für den Erwerb von Finanzinstrumenten	0,00	0,00	0,00
3650	Auszahlungen für den Erwerb von Finanzinstrumenten			
36	Summe Auszahlungen aus der Finanzierungstätigkeit	21.400,00	0,00	0,00
SA4	Saldo (4) Geldfluss aus der Finanzierungstätigkeit (35 – 36)	-21.400,00	210.200,00	0,00
SA5	Saldo (5) Geldfluss aus der voranschlagswirksamen Gebarung (Saldo 3 + Saldo 4)	-78.600,00	-405.500,00	10.913,02

Wirtschaftsförderung (Gruppe 7)

MVAG	Mittelverwendungs- und aufbringungsgruppen (1. und 2. Ebene)	VA 2023	VA 2022	RA 2021
311	Einzahlungen aus der operativen Verwaltungstätigkeit	7.000,00	15.100,00	15.705,87
3111	Einzahlungen aus eigenen Abgaben			
3112	Einzahlungen aus Ertragsanteilen			
3113	Einzahlungen aus Gebühren			
3114	Einzahlungen aus Leistungen			
3115	Einzahlungen aus Besitz und wirtschaftlicher Tätigkeit			
3116	Einzahlungen aus Veräußerung von geringwertigen Wirtschaftsgütern (GWG) und sonstige Einzahlungen	7.000,00	15.100,00	15.705,87
312	Einzahlungen aus Transfers (ohne Kapitaltransfers)	2.200,00	1.900,00	2.400,00
3121	Transferzahlungen von Trägern des öffentlichen Rechts	2.200,00	1.900,00	2.400,00
3122	Transferzahlungen von Beteiligungen			
3123	Transferzahlungen von Unternehmen (inkl. Finanzunternehmen)			
3124	Transferzahlungen von Haushalte und Organisationen ohne Erwerbscharakter			
3125	Transferzahlungen vom Ausland			
3126	Investitions- und Tilgungszuschüsse zwischen Unternehmungen und Betrieben der Gebietskörperschaft und der Gebietskörperschaft			
313	Einzahlungen aus Finanzerträgen	0,00	0,00	0,00
3131	Einzahlungen aus Zinserträgen			
3133	Einzahlungen aus Gewinnentnahmen von marktbestimmten Betrieben			
3134	Sonstige Einzahlungen aus Finanzerträgen			
3135	Einzahlungen aus Dividenden/Gewinnausschüttungen			
31	Summe Einzahlungen operative Gebarung	9.200,00	17.000,00	18.105,87
321	Auszahlungen aus Personalaufwand	0,00	0,00	0,00
3211	Auszahlungen für Personalaufwand Bezüge, Nebengebühren, und Mehrleistungsvergütungen)			
3212	Auszahlungen für gesetzliche und freiwillige Sozialaufwendungen			
3213	Auszahlungen aus sonstigem Personalaufwand			
322	Auszahlungen aus Sachaufwand (ohne Transferaufwand)	7.500,00	6.500,00	9.118,61
3221	Auszahlungen für Gebrauchs- und Verbrauchsgüter, Handelswaren	500,00	500,00	463,20
3222	Auszahlungen für Verwaltungs- und Betriebsaufwand			
3223	Auszahlungen für Leasing- und Mietaufwand			
3224	Auszahlungen für Instandhaltung	7.000,00	6.000,00	8.655,41
3225	Sonstige Auszahlungen aus Sachaufwand			
323	Auszahlungen aus Transfers (ohne Kapitaltransfers)	13.000,00	11.500,00	11.707,40
3231	Transferzahlungen an Träger des öffentlichen Rechts			
3232	Transferzahlungen an Beteiligungen			
3233	Transferzahlungen an Unternehmen (inkl. Finanzunternehmen)			

Wirtschaftsförderung (Gruppe 7)

MVAG	Mittelverwendungs- und aufbringungsgruppen (1. und 2. Ebene)	VA 2023	VA 2022	RA 2021
3234	Transferzahlungen an Haushalte und Organisationen ohne Erwerbscharakter	13.000,00	11.500,00	11.707,40
3235	Transferzahlungen an das Ausland			
3236	Investitions- und Tilgungszuschüsse zwischen Unternehmungen und Betrieben der Gebietskörperschaft und der Gebietskörperschaft			
324	Auszahlungen aus Finanzaufwand	0,00	0,00	0,00
3241	Auszahlungen für Zinsaufwand, für Finanzierungsleasing, für Forderungskauf, für Finanzschulden und derivative Finanzinstrumente			
3242	Auszahlungen für Zinsen aus derivativen Finanzinstrumenten ohne Grundgeschäft			
3243	Auszahlung aus Gewinnentnahmen von marktbestimmten Betrieben			
3244	Sonstige Auszahlungen aus Finanzaufwendungen			
32	Summe Auszahlungen operative Gebarung	20.500,00	18.000,00	20.826,01
SA1	Saldo (1) Geldfluss aus der Operativen Gebarung (31 – 32)	-11.300,00	-1.000,00	-2.720,14
331	Einzahlungen aus der Investitionstätigkeit	0,00	0,00	0,00
3311	Einzahlungen aus der Veräußerung von immateriellem Vermögen			
3312	Einzahlungen aus der Veräußerung von Grundstücken und Grundstückeinrichtungen			
3313	Einzahlungen aus der Veräußerung von Gebäuden und Bauten			
3314	Einzahlungen aus der Veräußerung von technischen Anlagen, Fahrzeuge und Maschinen			
3315	Einzahlungen aus der Veräußerung von Amts-, Betriebs- und Geschäftsausstattung			
3316	Einzahlungen aus der Veräußerung von Kulturgütern			
3317	Einzahlungen aus der Veräußerung von Beteiligungen			
332	Einzahlungen aus der Rückzahlung von Darlehen sowie gewährten Vorschüssen	0,00	0,00	0,00
3321	Einzahlungen aus Darlehen an Träger des öffentlichen Rechts			
3322	Einzahlungen aus Darlehen an Beteiligungen			
3323	Einzahlungen aus Darlehen an Unternehmen und Haushalte			
3325	Einzahlungen aus Vorschüssen und Anzahlungen			
333	Einzahlungen aus Kapitaltransfers	2.200,00	1.900,00	2.400,00
3331	Kapitaltransferzahlungen von Trägern des öffentlichen Rechts	2.200,00	1.900,00	2.400,00
3332	Kapitaltransferzahlungen von Beteiligungen			
3333	Kapitaltransferzahlungen von Unternehmen			
3334	Kapitaltransferzahlungen von Haushalten und Organisationen ohne Erwerbscharakter			
3335	Kapitaltransferzahlungen vom Ausland			
33	Summe Einzahlungen investive Gebarung	2.200,00	1.900,00	2.400,00
341	Auszahlungen aus der Investitionstätigkeit	11.000,00	15.000,00	6.333,87
3411	Auszahlungen für den Erwerb von immateriellem Vermögen			
3412	Auszahlungen für den Erwerb von Grundstücken und Grundstückseinrichtungen	11.000,00	15.000,00	6.333,87

Wirtschaftsförderung (Gruppe 7)

MVAG	Mittelverwendungs- und aufbringungsgruppen (1. und 2. Ebene)	VA 2023	VA 2022	RA 2021
3413	Auszahlungen für den Erwerb von Gebäuden und Bauten			
3414	Auszahlungen für den Erwerb von technischen Anlagen, Fahrzeuge und Maschinen			
3415	Auszahlungen für den Erwerb von Amts-, Betriebs- und Geschäftsausstattung			
3416	Auszahlungen für den Erwerb von Kulturgütern			
3417	Auszahlungen für den Erwerb von Beteiligungen			
342	Auszahlungen von gewährten Darlehen sowie gewährten Vorschüssen	0,00	0,00	0,00
3421	Auszahlung von Darlehen an Träger des öffentlichen Rechts			
3422	Auszahlung von Darlehen an Beteiligungen			
3423	Auszahlung von Darlehen an Unternehmen und Haushalte			
3425	Auszahlungen von Vorschüssen und Anzahlungen			
343	Auszahlungen aus Kapitaltransfers	2.000,00	2.000,00	1.539,99
3431	Kapitaltransferzahlungen an Träger des öffentlichen Rechts			
3432	Kapitaltransferzahlungen an Beteiligungen			
3433	Kapitaltransferzahlungen an Unternehmen (Finanzunternehmen)	2.000,00	2.000,00	1.539,99
3434	Kapitaltransferzahlungen an Haushalte und Organisationen ohne Erwerbscharakter			
3435	Kapitaltransferzahlungen an das Ausland			
34	Summe Auszahlungen investive Gebarung	13.000,00	17.000,00	7.873,86
SA2	Saldo (2) Geldfluss aus der Investiven Gebarung (33 – 34)	-10.800,00	-15.100,00	-5.473,86
SA3	Saldo (3) Nettofinanzierungssaldo (Saldo 1 + Saldo 2)	-22.100,00	-16.100,00	-8.194,00
351	Einzahlungen aus der Aufnahme von Finanzschulden	0,00	0,00	0,00
3511	Einzahlungen aus empfangenen Darlehen von öffentlichen Körperschaften und Rechtsträgern			
3512	Einzahlungen aus empfangenen Darlehen von Beteiligungen			
3513	Einzahlungen aus empfangenen Darlehen von Unternehmen und privaten Haushalten			
3514	Einzahlungen aus Finanzschulden (Finanzunternehmen)			
353	Einzahlungen infolge eines Kapitaltausch bei derivativen Finanzinstrumenten mit Grundgeschäft	0,00	0,00	0,00
3530	Einzahlungen infolge eines Kapitaltausch bei derivativen Finanzinstrumenten mit Grundgeschäft			
355	Einzahlungen aus dem Abgang von Finanzinstrumenten	0,00	0,00	0,00
3550	Einzahlungen aus dem Abgang von Finanzinstrumenten			
35	Summe Einzahlungen aus der Finanzierungstätigkeit	0,00	0,00	0,00
361	Auszahlungen aus der Tilgung von Finanzschulden	0,00	0,00	0,00
3611	Auszahlungen aus empfangenen Darlehen von öffentlichen Körperschaften und Rechtsträgern			

Wirtschaftsförderung (Gruppe 7)

MVAG	Mittelverwendungs- und aufbringungsgruppen (1. und 2. Ebene)	VA 2023	VA 2022	RA 2021
3612	Auszahlungen aus empfangenen Darlehen von Beteiligungen			
3613	Auszahlungen aus empfangenen Darlehen von Unternehmen und privaten Haushalten			
3614	Auszahlungen aus Finanzschulden			
3615	Auszahlung aus der Rückzahlung von Leasingverbindlichkeiten			
363	Auszahlungen infolge eines Kapitaltausch bei derivativen Finanzinstrumenten mit Grundgeschäft	0,00	0,00	0,00
3630	Auszahlungen infolge eines Kapitaltausch bei derivativen Finanzinstrumenten mit Grundgeschäft			
365	Auszahlungen für den Erwerb von Finanzinstrumenten	0,00	0,00	0,00
3650	Auszahlungen für den Erwerb von Finanzinstrumenten			
36	Summe Auszahlungen aus der Finanzierungstätigkeit	0,00	0,00	0,00
SA4	Saldo (4) Geldfluss aus der Finanzierungstätigkeit (35 – 36)	0,00	0,00	0,00
SA5	Saldo (5) Geldfluss aus der voranschlagswirksamen Gebarung (Saldo 3 + Saldo 4)	-22.100,00	-16.100,00	-8.194,00

Dienstleistungen (Gruppe 8)

MVAG	Mittelverwendungs- und aufbringungsgruppen (1. und 2. Ebene)	VA 2023	VA 2022	RA 2021
311	Einzahlungen aus der operativen Verwaltungstätigkeit	875.900,00	793.500,00	887.583,91
3111	Einzahlungen aus eigenen Abgaben			
3112	Einzahlungen aus Ertragsanteilen			
3113	Einzahlungen aus Gebühren	563.500,00	569.000,00	553.598,61
3114	Einzahlungen aus Leistungen		20.500,00	25.886,78
3115	Einzahlungen aus Besitz und wirtschaftlicher Tätigkeit	26.000,00	20.000,00	28.736,86
3116	Einzahlungen aus Veräußerung von geringwertigen Wirtschaftsgütern (GWG) und sonstige Einzahlungen	286.400,00	184.000,00	279.361,66
312	Einzahlungen aus Transfers (ohne Kapitaltransfers)	29.100,00	33.300,00	30.470,83
3121	Transferzahlungen von Trägern des öffentlichen Rechts	29.100,00	33.300,00	30.470,83
3122	Transferzahlungen von Beteiligungen			
3123	Transferzahlungen von Unternehmen (inkl. Finanzunternehmen)			
3124	Transferzahlungen von Haushalte und Organisationen ohne Erwerbscharakter			
3125	Transferzahlungen vom Ausland			
3126	Investitions- und Tilgungszuschüsse zwischen Unternehmungen und Betrieben der Gebietskörperschaft und der Gebietskörperschaft			
313	Einzahlungen aus Finanzerträgen	0,00	0,00	0,00
3131	Einzahlungen aus Zinserträgen			
3133	Einzahlungen aus Gewinnentnahmen von marktbestimmten Betrieben			
3134	Sonstige Einzahlungen aus Finanzerträgen			
3135	Einzahlungen aus Dividenden/Gewinnausschüttungen			
31	Summe Einzahlungen operative Gebarung	905.000,00	826.800,00	918.054,74
321	Auszahlungen aus Personalaufwand	359.800,00	333.900,00	326.714,93
3211	Auszahlungen für Personalaufwand Bezüge, Nebengebühren, und Mehrleistungsvergütungen)	281.000,00	264.500,00	259.742,77
3212	Auszahlungen für gesetzliche und freiwillige Sozialaufwendungen	78.800,00	69.400,00	66.972,16
3213	Auszahlungen aus sonstigem Personalaufwand			
322	Auszahlungen aus Sachaufwand (ohne Transferaufwand)	561.400,00	665.900,00	571.793,39
3221	Auszahlungen für Gebrauchs- und Verbrauchsgüter, Handelswaren	35.200,00	31.000,00	29.588,15
3222	Auszahlungen für Verwaltungs- und Betriebsaufwand	134.100,00	41.600,00	40.406,74
3223	Auszahlungen für Leasing- und Mietaufwand	200,00	18.400,00	18.125,40
3224	Auszahlungen für Instandhaltung	226.000,00	245.500,00	245.730,09
3225	Sonstige Auszahlungen aus Sachaufwand	165.900,00	329.400,00	237.943,01
323	Auszahlungen aus Transfers (ohne Kapitaltransfers)	2.000,00	2.000,00	1.317,45
3231	Transferzahlungen an Träger des öffentlichen Rechts	2.000,00	2.000,00	1.317,45
3232	Transferzahlungen an Beteiligungen			
3233	Transferzahlungen an Unternehmen (inkl. Finanzunternehmen)			

Dienstleistungen (Gruppe 8)

MVAG	Mittelverwendungs- und aufbringungsgruppen (1. und 2. Ebene)	VA 2023	VA 2022	RA 2021
3234	Transferzahlungen an Haushalte und Organisationen ohne Erwerbscharakter			
3235	Transferzahlungen an das Ausland			
3236	Investitions- und Tilgungszuschüsse zwischen Unternehmungen und Betrieben der Gebietskörperschaft und der Gebietskörperschaft			
324	Auszahlungen aus Finanzaufwand	4.700,00	5.200,00	6.394,27
3241	Auszahlungen für Zinsaufwand, für Finanzierungsleasing, für Forderungskauf, für Finanzschulden und derivative Finanzinstrumente	4.700,00	5.200,00	6.394,27
3242	Auszahlungen für Zinsen aus derivativen Finanzinstrumenten ohne Grundgeschäft			
3243	Auszahlung aus Gewinnentnahmen von marktbestimmten Betrieben			
3244	Sonstige Auszahlungen aus Finanzaufwendungen			
32	Summe Auszahlungen operative Gebarung	927.900,00	1.007.000,00	906.220,04
SA1	Saldo (1) Geldfluss aus der Operativen Gebarung (31 – 32)	-22.900,00	-180.200,00	11.834,70
331	Einzahlungen aus der Investitionstätigkeit	240.000,00	320.000,00	311.008,00
3311	Einzahlungen aus der Veräußerung von immateriellem Vermögen			
3312	Einzahlungen aus der Veräußerung von Grundstücken und Grundstückeinrichtungen	240.000,00	320.000,00	311.008,00
3313	Einzahlungen aus der Veräußerung von Gebäuden und Bauten			
3314	Einzahlungen aus der Veräußerung von technischen Anlagen, Fahrzeuge und Maschinen			
3315	Einzahlungen aus der Veräußerung von Amts-, Betriebs- und Geschäftsausstattung			
3316	Einzahlungen aus der Veräußerung von Kulturgütern			
3317	Einzahlungen aus der Veräußerung von Beteiligungen			
332	Einzahlungen aus der Rückzahlung von Darlehen sowie gewährten Vorschüssen	0,00	0,00	0,00
3321	Einzahlungen aus Darlehen an Träger des öffentlichen Rechts			
3322	Einzahlungen aus Darlehen an Beteiligungen			
3323	Einzahlungen aus Darlehen an Unternehmen und Haushalte			
3325	Einzahlungen aus Vorschüssen und Anzahlungen			
333	Einzahlungen aus Kapitaltransfers	50.000,00	15.000,00	24.113,78
3331	Kapitaltransferzahlungen von Trägern des öffentlichen Rechts			10.835,88
3332	Kapitaltransferzahlungen von Beteiligungen			
3333	Kapitaltransferzahlungen von Unternehmen			
3334	Kapitaltransferzahlungen von Haushalten und Organisationen ohne Erwerbscharakter	50.000,00	15.000,00	13.277,90
3335	Kapitaltransferzahlungen vom Ausland			
33	Summe Einzahlungen investive Gebarung	290.000,00	335.000,00	335.121,78
341	Auszahlungen aus der Investitionstätigkeit	546.200,00	342.000,00	475.958,09
3411	Auszahlungen für den Erwerb von immateriellem Vermögen		10.000,00	29.290,44
3412	Auszahlungen für den Erwerb von Grundstücken und Grundstückseinrichtungen	543.000,00	309.000,00	431.445,29

Dienstleistungen (Gruppe 8)

MVAG	Mittelverwendungs- und aufbringungsgruppen (1. und 2. Ebene)	VA 2023	VA 2022	RA 2021
3413	Auszahlungen für den Erwerb von Gebäuden und Bauten			
3414	Auszahlungen für den Erwerb von technischen Anlagen, Fahrzeuge und Maschinen	1.200,00	21.000,00	1.150,88
3415	Auszahlungen für den Erwerb von Amts-, Betriebs- und Geschäftsausstattung	2.000,00	2.000,00	14.071,48
3416	Auszahlungen für den Erwerb von Kulturgütern			
3417	Auszahlungen für den Erwerb von Beteiligungen			
342	Auszahlungen von gewährten Darlehen sowie gewährten Vorschüssen	0,00	0,00	0,00
3421	Auszahlung von Darlehen an Träger des öffentlichen Rechts			
3422	Auszahlung von Darlehen an Beteiligungen			
3423	Auszahlung von Darlehen an Unternehmen und Haushalte			
3425	Auszahlungen von Vorschüssen und Anzahlungen			
343	Auszahlungen aus Kapitaltransfers	0,00	0,00	0,00
3431	Kapitaltransferzahlungen an Träger des öffentlichen Rechts			
3432	Kapitaltransferzahlungen an Beteiligungen			
3433	Kapitaltransferzahlungen an Unternehmen (Finanzunternehmen)			
3434	Kapitaltransferzahlungen an Haushalte und Organisationen ohne Erwerbscharakter			
3435	Kapitaltransferzahlungen an das Ausland			
34	Summe Auszahlungen investive Gebarung	546.200,00	342.000,00	475.958,09
SA2	Saldo (2) Geldfluss aus der Investiven Gebarung (33 – 34)	-256.200,00	-7.000,00	-140.836,31
SA3	Saldo (3) Nettofinanzierungssaldo (Saldo 1 + Saldo 2)	-279.100,00	-187.200,00	-129.001,61
351	Einzahlungen aus der Aufnahme von Finanzschulden	312.000,00	283.500,00	0,00
3511	Einzahlungen aus empfangenen Darlehen von öffentlichen Körperschaften und Rechtsträgern			
3512	Einzahlungen aus empfangenen Darlehen von Beteiligungen			
3513	Einzahlungen aus empfangenen Darlehen von Unternehmen und privaten Haushalten			
3514	Einzahlungen aus Finanzschulden (Finanzunternehmen)	312.000,00	283.500,00	
353	Einzahlungen infolge eines Kapitaltausch bei derivativen Finanzinstrumenten mit Grundgeschäft	0,00	0,00	0,00
3530	Einzahlungen infolge eines Kapitaltausch bei derivativen Finanzinstrumenten mit Grundgeschäft			
355	Einzahlungen aus dem Abgang von Finanzinstrumenten	0,00	0,00	0,00
3550	Einzahlungen aus dem Abgang von Finanzinstrumenten			
35	Summe Einzahlungen aus der Finanzierungstätigkeit	312.000,00	283.500,00	0,00
361	Auszahlungen aus der Tilgung von Finanzschulden	113.100,00	94.000,00	109.299,19
3611	Auszahlungen aus empfangenen Darlehen von öffentlichen Körperschaften und Rechtsträgern			

Dienstleistungen (Gruppe 8)

MVAG	Mittelverwendungs- und aufbringungsgruppen (1. und 2. Ebene)	VA 2023	VA 2022	RA 2021
3612	Auszahlungen aus empfangenen Darlehen von Beteiligungen			109.299,19
3613	Auszahlungen aus empfangenen Darlehen von Unternehmen und privaten Haushalten			
3614	Auszahlungen aus Finanzschulden	113.100,00	94.000,00	
3615	Auszahlung aus der Rückzahlung von Leasingverbindlichkeiten			
363	Auszahlungen infolge eines Kapitaltausch bei derivativen Finanzinstrumenten mit Grundgeschäft	0,00	0,00	0,00
3630	Auszahlungen infolge eines Kapitaltausch bei derivativen Finanzinstrumenten mit Grundgeschäft			
365	Auszahlungen für den Erwerb von Finanzinstrumenten	0,00	0,00	0,00
3650	Auszahlungen für den Erwerb von Finanzinstrumenten			
36	Summe Auszahlungen aus der Finanzierungstätigkeit	113.100,00	94.000,00	109.299,19
SA4	Saldo (4) Geldfluss aus der Finanzierungstätigkeit (35 – 36)	198.900,00	189.500,00	-109.299,19
SA5	Saldo (5) Geldfluss aus der voranschlagswirksamen Gebarung (Saldo 3 + Saldo 4)	-80.200,00	2.300,00	-238.300,80

Finanzwirtschaft (Gruppe 9)

MVAG	Mittelverwendungs- und aufbringungsgruppen (1. und 2. Ebene)	VA 2023	VA 2022	RA 2021
311	Einzahlungen aus der operativen Verwaltungstätigkeit	2.984.100,00	2.712.500,00	2.667.757,16
3111	Einzahlungen aus eigenen Abgaben	663.100,00	661.500,00	647.565,06
3112	Einzahlungen aus Ertragsanteilen	2.321.000,00	2.051.000,00	2.019.214,26
3113	Einzahlungen aus Gebühren			
3114	Einzahlungen aus Leistungen			
3115	Einzahlungen aus Besitz und wirtschaftlicher Tätigkeit			
3116	Einzahlungen aus Veräußerung von geringwertigen Wirtschaftsgütern (GWG) und sonstige Einzahlungen			977,84
312	Einzahlungen aus Transfers (ohne Kapitaltransfers)	194.400,00	222.900,00	416.610,09
3121	Transferzahlungen von Trägern des öffentlichen Rechts	194.400,00	222.900,00	416.610,09
3122	Transferzahlungen von Beteiligungen			
3123	Transferzahlungen von Unternehmen (inkl. Finanzunternehmen)			
3124	Transferzahlungen von Haushalte und Organisationen ohne Erwerbscharakter			
3125	Transferzahlungen vom Ausland			
3126	Investitions- und Tilgungszuschüsse zwischen Unternehmungen und Betrieben der Gebietskörperschaft und der Gebietskörperschaft			
313	Einzahlungen aus Finanzerträgen	100,00	100,00	126,34
3131	Einzahlungen aus Zinserträgen	100,00	100,00	126,34
3133	Einzahlungen aus Gewinnentnahmen von marktbestimmten Betrieben			
3134	Sonstige Einzahlungen aus Finanzerträgen			
3135	Einzahlungen aus Dividenden/Gewinnausschüttungen			
31	Summe Einzahlungen operative Gebarung	3.178.600,00	2.935.500,00	3.084.493,59
321	Auszahlungen aus Personalaufwand	2.400,00	2.200,00	2.049,54
3211	Auszahlungen für Personalaufwand Bezüge, Nebengebühren, und Mehrleistungsvergütungen)	1.900,00	1.700,00	1.639,68
3212	Auszahlungen für gesetzliche und freiwillige Sozialaufwendungen	500,00	500,00	409,86
3213	Auszahlungen aus sonstigem Personalaufwand			
322	Auszahlungen aus Sachaufwand (ohne Transferaufwand)	217.500,00	44.800,00	96.519,20
3221	Auszahlungen für Gebrauchs- und Verbrauchsgüter, Handelswaren			
3222	Auszahlungen für Verwaltungs- und Betriebsaufwand			
3223	Auszahlungen für Leasing- und Mietaufwand			
3224	Auszahlungen für Instandhaltung			
3225	Sonstige Auszahlungen aus Sachaufwand	217.500,00	44.800,00	96.519,20
323	Auszahlungen aus Transfers (ohne Kapitaltransfers)	0,00	0,00	0,00
3231	Transferzahlungen an Träger des öffentlichen Rechts			
3232	Transferzahlungen an Beteiligungen			
3233	Transferzahlungen an Unternehmen (inkl. Finanzunternehmen)			

Finanzwirtschaft (Gruppe 9)

MVAG	Mittelverwendungs- und aufbringungsgruppen (1. und 2. Ebene)	VA 2023	VA 2022	RA 2021
3234	Transferzahlungen an Haushalte und Organisationen ohne Erwerbscharakter			
3235	Transferzahlungen an das Ausland			
3236	Investitions- und Tilgungszuschüsse zwischen Unternehmungen und Betrieben der Gebietskörperschaft und der Gebietskörperschaft			
324	Auszahlungen aus Finanzaufwand	4.300,00	4.400,00	4.145,49
3241	Auszahlungen für Zinsaufwand, für Finanzierungsleasing, für Forderungskauf, für Finanzschulden und derivative Finanzinstrumente	300,00	400,00	394,12
3242	Auszahlungen für Zinsen aus derivativen Finanzinstrumenten ohne Grundgeschäft			
3243	Auszahlung aus Gewinnentnahmen von marktbestimmten Betrieben			
3244	Sonstige Auszahlungen aus Finanzaufwendungen	4.000,00	4.000,00	3.751,37
32	Summe Auszahlungen operative Gebarung	224.200,00	51.400,00	102.714,23
SA1	Saldo (1) Geldfluss aus der Operativen Gebarung (31 – 32)	2.954.400,00	2.884.100,00	2.981.779,36
331	Einzahlungen aus der Investitionstätigkeit	0,00	0,00	0,00
3311	Einzahlungen aus der Veräußerung von immateriellem Vermögen			
3312	Einzahlungen aus der Veräußerung von Grundstücken und Grundstückeinrichtungen			
3313	Einzahlungen aus der Veräußerung von Gebäuden und Bauten			
3314	Einzahlungen aus der Veräußerung von technischen Anlagen, Fahrzeuge und Maschinen			
3315	Einzahlungen aus der Veräußerung von Amts-, Betriebs- und Geschäftsausstattung			
3316	Einzahlungen aus der Veräußerung von Kulturgütern			
3317	Einzahlungen aus der Veräußerung von Beteiligungen			
332	Einzahlungen aus der Rückzahlung von Darlehen sowie gewährten Vorschüssen	0,00	0,00	0,00
3321	Einzahlungen aus Darlehen an Träger des öffentlichen Rechts			
3322	Einzahlungen aus Darlehen an Beteiligungen			
3323	Einzahlungen aus Darlehen an Unternehmen und Haushalte			
3325	Einzahlungen aus Vorschüssen und Anzahlungen			
333	Einzahlungen aus Kapitaltransfers	0,00	0,00	0,00
3331	Kapitaltransferzahlungen von Trägern des öffentlichen Rechts			
3332	Kapitaltransferzahlungen von Beteiligungen			
3333	Kapitaltransferzahlungen von Unternehmen			
3334	Kapitaltransferzahlungen von Haushalten und Organisationen ohne Erwerbscharakter			
3335	Kapitaltransferzahlungen vom Ausland			
33	Summe Einzahlungen investive Gebarung	0,00	0,00	0,00
341	Auszahlungen aus der Investitionstätigkeit	0,00	0,00	0,00
3411	Auszahlungen für den Erwerb von immateriellem Vermögen			
3412	Auszahlungen für den Erwerb von Grundstücken und Grundstückseinrichtungen			

Finanzwirtschaft (Gruppe 9)

MVAG	Mittelverwendungs- und aufbringungsgruppen (1. und 2. Ebene)	VA 2023	VA 2022	RA 2021
3413	Auszahlungen für den Erwerb von Gebäuden und Bauten			
3414	Auszahlungen für den Erwerb von technischen Anlagen, Fahrzeuge und Maschinen			
3415	Auszahlungen für den Erwerb von Amts-, Betriebs- und Geschäftsausstattung			
3416	Auszahlungen für den Erwerb von Kulturgütern			
3417	Auszahlungen für den Erwerb von Beteiligungen			
342	Auszahlungen von gewährten Darlehen sowie gewährten Vorschüssen	0,00	0,00	0,00
3421	Auszahlung von Darlehen an Träger des öffentlichen Rechts			
3422	Auszahlung von Darlehen an Beteiligungen			
3423	Auszahlung von Darlehen an Unternehmen und Haushalte			
3425	Auszahlungen von Vorschüssen und Anzahlungen			
343	Auszahlungen aus Kapitaltransfers	0,00	0,00	0,00
3431	Kapitaltransferzahlungen an Träger des öffentlichen Rechts			
3432	Kapitaltransferzahlungen an Beteiligungen			
3433	Kapitaltransferzahlungen an Unternehmen (Finanzunternehmen)			
3434	Kapitaltransferzahlungen an Haushalte und Organisationen ohne Erwerbscharakter			
3435	Kapitaltransferzahlungen an das Ausland			
34	Summe Auszahlungen investive Gebarung	0,00	0,00	0,00
SA2	Saldo (2) Geldfluss aus der Investiven Gebarung (33 – 34)	0,00	0,00	0,00
SA3	Saldo (3) Nettofinanzierungssaldo (Saldo 1 + Saldo 2)	2.954.400,00	2.884.100,00	2.981.779,36
351	Einzahlungen aus der Aufnahme von Finanzschulden	0,00	0,00	0,00
3511	Einzahlungen aus empfangenen Darlehen von öffentlichen Körperschaften und Rechtsträgern			
3512	Einzahlungen aus empfangenen Darlehen von Beteiligungen			
3513	Einzahlungen aus empfangenen Darlehen von Unternehmen und privaten Haushalten			
3514	Einzahlungen aus Finanzschulden (Finanzunternehmen)			
353	Einzahlungen infolge eines Kapitaltausch bei derivativen Finanzinstrumenten mit Grundgeschäft	0,00	0,00	0,00
3530	Einzahlungen infolge eines Kapitaltausch bei derivativen Finanzinstrumenten mit Grundgeschäft			
355	Einzahlungen aus dem Abgang von Finanzinstrumenten	0,00	0,00	0,00
3550	Einzahlungen aus dem Abgang von Finanzinstrumenten			
35	Summe Einzahlungen aus der Finanzierungstätigkeit	0,00	0,00	0,00
361	Auszahlungen aus der Tilgung von Finanzschulden	6.200,00	6.100,00	5.996,82
3611	Auszahlungen aus empfangenen Darlehen von öffentlichen Körperschaften und Rechtsträgern			

Finanzwirtschaft (Gruppe 9)

MVAG	Mittelverwendungs- und aufbringungsgruppen (1. und 2. Ebene)	VA 2023	VA 2022	RA 2021
3612	Auszahlungen aus empfangenen Darlehen von Beteiligungen			
3613	Auszahlungen aus empfangenen Darlehen von Unternehmen und privaten Haushalten			
3614	Auszahlungen aus Finanzschulden	6.200,00	6.100,00	5.996,82
3615	Auszahlung aus der Rückzahlung von Leasingverbindlichkeiten			
363	Auszahlungen infolge eines Kapitaltausch bei derivativen Finanzinstrumenten mit Grundgeschäft	0,00	0,00	0,00
3630	Auszahlungen infolge eines Kapitaltausch bei derivativen Finanzinstrumenten mit Grundgeschäft			
365	Auszahlungen für den Erwerb von Finanzinstrumenten	0,00	0,00	0,00
3650	Auszahlungen für den Erwerb von Finanzinstrumenten			
36	Summe Auszahlungen aus der Finanzierungstätigkeit	6.200,00	6.100,00	5.996,82
SA4	Saldo (4) Geldfluss aus der Finanzierungstätigkeit (35 – 36)	-6.200,00	-6.100,00	-5.996,82
SA5	Saldo (5) Geldfluss aus der voranschlagswirksamen Gebarung (Saldo 3 + Saldo 4)	2.948.200,00	2.878.000,00	2.975.782,54

Querschnitt (Anlage 5b)

Bezeichnung	Zuordnung der Aufwands- und Ertragsgruppen	Summe Haushalt	davon A 85 - 89	Summe ohne A 85 - 89
I. Querschnitt				
Erträge der operativen Gebarung / Einzahlungen aus Abgaben				
10	Einzahlungen aus eigenen Abgaben	Unterklassen 83 bis 85 ohne Gruppen 852, 858 und 859	663.100,00	663.100,00
11	Erträge aus Ertragsanteilen	Gruppen 858 und 859	2.321.000,00	2.321.000,00
12	Gebühren für die Benützung von Gemeindevorrichtungen und -anlagen	Gruppe 852	563.500,00	520.000,00
13	Erträge aus Leistungen	Unterklasse 81 ohne Gruppen 811, 817, 818 und 819	79.300,00	79.300,00
14	Erträge aus Besitz und wirtschaftlicher Tätigkeit	Gruppen 811, 820, 822, 823	112.400,00	8.000,00
15	Transfererträge von Trägern des öffentlichen Rechts	Gruppen 860 bis 863, 888	223.500,00	29.100,00
16	Sonstige Transfererträge	Gruppen 809, 864 bis 868, 880	7.200,00	7.200,00
17	Gewinnentnahmen der Gemeinde von Unternehmungen und marktbestimmten Betrieben der Gemeinde (A 85-89)	Gruppe 869 und 879		
18	Erträge aus Veräußerungen und sonstige Erträge	Gruppen 814, 815, 824, 827, 828 und 829	501.500,00	78.100,00
19	Summe 1 (Erträge)		4.471.500,00	635.200,00
Aufwendungen der operativen Gebarung				
20	Personalaufwand	Klasse 5 ohne nicht finanzierungswirksame Konten	925.700,00	125.800,00
21	Pensionen und sonstige Ruhebezüge	Gruppen 760, 761		
22	Bezüge der gewählten Organe	Gruppe 721	172.000,00	172.000,00
23	Gebrauchs- und Verbrauchsgüter, Handelswaren	Klasse 4	213.500,00	5.000,00
24	Verwaltungs- und Betriebsaufwand	Klasse 6 ohne Gruppen 650 bis 655, 657, 658, 680 bis 687, 689, 690, 694 bis 699; Unterklassen 70 bis 72 ohne Gruppen 706 und 721; Gruppe 790	1.229.400,00	315.700,00
25	Zinsen für Finanzschulden	Gruppen 650, 651, 653 und 657	6.700,00	4.700,00
26	Laufende Transfers an Träger des öffentlichen Rechts	Gruppen 750 bis 754	1.430.300,00	2.000,00
27	Sonstige laufende Transfers	Gruppen 755 bis 757, 759, 764, 768, 780 und 781	24.900,00	24.900,00
28	Gewinnentnahmen der Gemeinde von Unternehmungen und marktbestimmten Betrieben der Gemeinde (A 85-89)	Gruppe 769		
29	Summe 2 (Aufwendungen)		4.002.500,00	453.200,00
91	SALDO 1: Ergebnis der operativen Gebarung	Summe 1 minus Summe 2	469.000,00	182.000,00

Bezeichnung	Zuordnung Abgang/Zugang zu den Bestandskonten und der Kapitaltransferkonten	Summe Haushalt	davon A 85 - 89	Summe ohne A 85 - 89
Vermögensgebarung mit Kapitaltransfers ohne Finanztransaktionen				
30	Veräußerung von unbeweglichem Vermögen	Unterklassen 00, 01, 05 und 06; Gruppen 801, 802 und 805 (bei unbeweglichen Kulturgütern)	240.000,00	240.000,00
31	Veräußerung von beweglichem Vermögen	Unterklassen 02 bis 04; Gruppen 100, 113, 120, 150, 159, 170 und 175; Gruppen 803, 804 und 805 (bei beweglichen Kulturgütern)		
32	Veräußerung von immateriellen Vermögenswerten	Unterklasse 07		
33	Investitionszuschüsse (erhaltene Kapitaltransfers) von Trägern des öffentlichen Rechts	Gruppen 300 bis 303, 309, 871	728.600,00	728.600,00
34	Sonstige Investitionszuschüsse (erhaltene Kapitaltransfers)	Gruppen 304 bis 308	50.000,00	50.000,00
39	Summe 3 (Vermögensgebarung mit Kapitaltransfer ohne Finanztransaktionen)		1.018.600,00	968.600,00
Vermögensgebarung und Kapitaltransfers ohne Finanztransaktionen				
40	Erwerb von unbeweglichem Vermögen	Unterklassen 00, 01 und 05; Gruppen 060, 061 und 063	1.535.900,00	1.145.900,00
41	Erwerb von beweglichem Vermögen, Aktivierte Vorräte	Unterklassen 02 bis 04; Gruppe 062; Gruppen 100, 113, 120, 150, 159, 170 und 175	13.500,00	10.300,00
42	Erwerb von immateriellen Vermögenswerten	Unterklasse 07	9.000,00	9.000,00
43	Kapitaltransfers an Träger des öffentlichen Rechts	Gruppen 130 und 135; Gruppen 770 bis 774		
44	Sonstige Kapitaltransfers	Gruppen 775 bis 779, 785 und 786	2.000,00	2.000,00
49	Summe 4 (Vermögensgebarung und Kapitaltransfer ohne Finanztransaktionen)		1.560.400,00	1.167.200,00
92	SALDO 2: Saldo der Vermögensgebarung ohne Finanztransaktionen	Summe 3 minus Summe 4	-541.800,00	-198.600,00

Bezeichnung	Zuordnung der Gruppen der Finanzierungsrechnung	nur A 85 - 89
Einzahlungen aus Finanztransaktionen		
50 Veräußerung von Beteiligungen und Wertpapieren	Unterklasse 08; Gruppen 223 und 224	
51 Entnahmen aus Zahlungsmittelreserven	Gruppen 293, 294 und 295	
52 Einzahlungen aus der Rückzahlung von Darlehen an Träger des öffentlichen Rechts	Gruppen 240 bis 244	
53 Einzahlungen aus der Rückzahlung von Darlehen an andere und von Bezugsvorschüssen	Gruppen 245 bis 249 und 273	
54 Aufnahme von Finanzschulden von Trägern des öffentlichen Rechts	Gruppen 340 bis 344, 350 bis 354	
55 Aufnahme von Finanzschulden von anderen	Unterklasse 32; Gruppen 345 bis 349, 355 bis 357	312.000,00
58 Ausgleichszahlungen aus Finanzderivaten	Gruppen 821 und 826	
59 Summe 5 (Einzahlungen aus Finanztransaktionen)		312.000,00
Auszahlungen aus Finanztransaktionen		
60 Erwerb von Beteiligungen und Wertpapieren	Unterklasse 08; Gruppen 223 und 224	
61 Zuführung an Zahlungsmittelreserven	Gruppen 293, 294 und 295	
62 Gewährung von Darlehen an Träger des öffentlichen Rechts	Gruppen 240 bis 244	
63 Gewährung von Darlehen an andere und von Bezugsvorschüssen	Gruppen 245 bis 249 und 273	
64 Rückzahlung von Finanzschulden bei Trägern des öffentlichen Rechts	Gruppen 340 bis 344, 350 bis 354	
65 Rückzahlung von Finanzschulden bei anderen	Unterklasse 32; Gruppen 345 bis 349, 355 bis 357	113.100,00
68 Ausgleichszahlungen aus Finanzderivaten	Gruppen 652, 655 und 658	
69 Summe 6 (Auszahlungen aus Finanztransaktionen)		113.100,00
93 SALDO 3: Saldo der Finanztransaktionen	Summe 5 minus Summe 6	198.900,00
94 SALDO 4:	Summe der Salden 1, 2 und 3	37.700,00
II. Ableitung des Finanzierungssaldos		
70 Jahresergebnis Haushalt ohne A 85 - 89 und ohne Finanztransaktionen	Saldo 1 plus Saldo 2	88.400,00
71 Überrechnung Jahresergebnis A 85 - 89	Saldo 4 der Spalte "nur A 85 - 89"	37.700,00
95 Finanzierungssaldo ('vorläufiges Maastricht-Ergebnis')		126.100,00

Ergebnis- und Finanzierungsvoranschlag Detailnachweis

		MVAG		VC QU	Ergebnisvoranschlag			Finanzierungsvoranschlag		
		EH	FH		VA 2023	VA 2022	RA 2021	VA 2023	VA 2022	RA 2021
0 Vertretungskörper und allgemeine Verwaltung										
00	Gewählte Gemeindeorgane									
000	Gewählte Gemeindeorgane									
000000	GEMEINDERAT									
Operative Gebarung										
2/000000+816000	Vergütung vom Gebührenhaushalt	2114	3114	13	13.000,00	13.000,00	13.000,00	13.000,00	13.000,00	13.000,00
SU 21 / 31	Summe Erträge / Einzahlungen operative Gebarung				13.000,00	13.000,00	13.000,00	13.000,00	13.000,00	13.000,00
1/000000-670000	Versicherungen	2222	3222	24	1.600,00	1.500,00	1.533,95	1.600,00	1.500,00	1.533,95
1/000000-721000	Bezüge der Organe	2225	3225	22	172.000,00	162.300,00	157.563,95	172.000,00	162.300,00	157.563,95
1/000000-723000	Repräsentationsauslagen	2225	3225	24	1.500,00	1.500,00	830,79	1.500,00	1.500,00	830,79
1/000000-752000	Beiträge an Gemeindepensionsverband	2231	3231	26	18.800,00	16.500,00	16.072,97	18.800,00	16.500,00	16.072,97
1/000000-755000	Pensionskassenbeitrag	2233	3233	27	4.800,00	4.800,00	4.093,72	4.800,00	4.800,00	4.093,72
1/000000-757000	Schulungsbeiträge	2234	3234	27	5.000,00	4.700,00	9.376,08	5.000,00	4.700,00	9.376,08
SU 22 / 32	Summe Aufwendungen / Auszahlungen operative Gebarung				203.700,00	191.300,00	189.471,46	203.700,00	191.300,00	189.471,46
SA 0 / SA 1	(0) Nettoergebnis (21 - 22) / (1) Geldfluss operative Gebarung (31 - 32)				-190.700,00	-178.300,00	-176.471,46	-190.700,00	-178.300,00	-176.471,46
SU 23	Summe Haushaltsrücklagen				0,00	0,00	0,00	0,00	0,00	0,00
SA00	Nettoergebnis nach Zuw./Entn. Haushaltsrücklagen (Saldo 0 +/- SU23)				-190.700,00	-178.300,00	-176.471,46			
Investive Gebarung										
SU 33	Summe Einzahlungen investive Gebarung							0,00	0,00	0,00
SU 34	Summe Auszahlungen investive Gebarung							0,00	0,00	0,00
SA2	Saldo (2) Geldfluss aus der Investiven Gebarung (33 - 34)							0,00	0,00	0,00
SA3	Saldo (3) Nettofinanzierungssaldo (Saldo 1 + Saldo 2)							-190.700,00	-178.300,00	-176.471,46
Finanzierungstätigkeit										
SU 35	Summe Einzahlungen aus der Finanzierungstätigkeit							0,00	0,00	0,00
SU 36	Summe Auszahlungen aus der Finanzierungstätigkeit							0,00	0,00	0,00
SA4	Saldo (4) Geldfluss aus der Finanzierungstätigkeit (35 - 36)							0,00	0,00	0,00
SA5	Saldo (5) Geldfluss aus der voranschlagswirksamen Gebarung (Saldo 3 + Saldo 4)							-190.700,00	-178.300,00	-176.471,46
01	Hauptverwaltung									
010	Zentralamt									
010000	GEMEINDEAMT									
Operative Gebarung										
2/010000+829000	sonst. Einn., div. Rückersätze	2116	3116	18	200,00	200,00	127,00	200,00	200,00	154,67
2/010000+829110	Abfertigungsversicherung Einnahmen	2116	3116	18	15.000,00	18.000,00	22.815,05	15.000,00	18.000,00	
SU 21 / 31	Summe Erträge / Einzahlungen operative Gebarung				15.200,00	18.200,00	22.942,05	15.200,00	18.200,00	154,67

		MVAG		VC QU	Ergebnisvoranschlag			Finanzierungsvoranschlag		
		EH	FH		VA 2023	VA 2022	RA 2021	VA 2023	VA 2022	RA 2021
1/010000-400000	Geringwertige Wirtschaftsgüter (Anlagevermögen unter € 800,-)	2221	3221	23	2.000,00	2.000,00	1.033,69	2.000,00	2.000,00	1.033,69
1/010000-402000	Diverses Verbrauchsmaterial	2221	3221	23	500,00	500,00	263,22	500,00	500,00	263,22
1/010000-456000	Büromaterial	2221	3221	23	3.500,00	3.500,00	3.574,03	3.500,00	3.500,00	3.574,03
1/010000-457000	Drucksorten	2221	3221	23	1.000,00	1.000,00	1.682,48	1.000,00	1.000,00	1.682,48
1/010000-510000	Bezüge VB Angestellte	2211	3211	20	159.000,00	175.500,00	166.909,89	159.000,00	175.500,00	166.909,89
1/010000-510100	Abfertigungsbezüge Abf. alt	2211	3211	20		32.400,00			32.400,00	
1/010000-511000	Bezüge VB Arbeiter	2211	3211	20	17.000,00	16.800,00	16.093,22	17.000,00	16.800,00	16.093,22
1/010000-523000	Bezüge sonstige Arbeiter	2211	3211	20		2.000,00	1.656,88		2.000,00	1.656,88
1/010000-580000	DGB zum Ausgleichsfonds	2212	3212	20	6.900,00	7.400,00	7.128,35	6.900,00	7.400,00	7.128,35
1/010000-582000	DGB Sozialversicherung	2212	3212	20	36.600,00	40.000,00	38.238,15	36.600,00	40.000,00	38.238,15
1/010000-582900	Abfertigungsauslagerung	2212	3212	20	12.000,00	14.600,00	16.076,70	12.000,00	14.600,00	16.076,70
1/010000-616000	Instandhaltung der Maschinen	2224	3224	24	5.000,00	5.000,00	5.125,18	5.000,00	5.000,00	5.125,18
1/010000-618000	Instandhaltung der Einrichtung	2224	3224	24	300,00	300,00	128,00	300,00	300,00	128,00
1/010000-630000	Portogebühren	2222	3222	24	7.000,00	7.000,00	7.809,24	7.000,00	7.000,00	7.809,24
1/010000-631000	Telefon- und Rundfunkgebühren	2222	3222	24	6.200,00	6.100,00	6.220,40	6.200,00	6.100,00	6.220,40
1/010000-640000	Rechtskosten	2222	3222	24	500,00	1.500,00	715,03	500,00	1.500,00	715,03
1/010000-680000	Planmäßige Abschreibung	2226			11.100,00	11.800,00	9.042,77			
1/010000-724000	Reisegebühren	2225	3225	24	300,00	300,00	291,32	300,00	300,00	291,32
SU 22 / 32	Summe Aufwendungen / Auszahlungen operative Gebarung				268.900,00	327.700,00	281.988,55	257.800,00	315.900,00	272.945,78
SA 0 / SA 1	(0) Nettoergebnis (21 - 22) / (1) Geldfluss operative Gebarung (31 - 32)				-253.700,00	-309.500,00	-259.046,50	-242.600,00	-297.700,00	-272.791,11
SU 23	Summe Haushaltsrücklagen				0,00	0,00	0,00	0,00	0,00	0,00
SA00	Nettoergebnis nach Zuw./Entn. Haushaltsrücklagen (Saldo 0 +/- SU23)				-253.700,00	-309.500,00	-259.046,50			
Investive Gebarung										
SU 33	Summe Einzahlungen investive Gebarung							0,00	0,00	0,00
1/010000-020000	Ankauf von Maschinen		3414	2 41				1.000,00	1.000,00	
1/010000-042000	Amts-, Betriebs- und Geschäftsausstattung		3415	2 41				1.000,00	3.000,00	25.446,84
SU 34	Summe Auszahlungen investive Gebarung							2.000,00	4.000,00	25.446,84
SA2	Saldo (2) Geldfluss aus der Investiven Gebarung (33 - 34)							-2.000,00	-4.000,00	-25.446,84
SA3	Saldo (3) Nettofinanzierungssaldo (Saldo 1 + Saldo 2)							-244.600,00	-301.700,00	-298.237,95
Finanzierungstätigkeit										
SU 35	Summe Einzahlungen aus der Finanzierungstätigkeit							0,00	0,00	0,00
SU 36	Summe Auszahlungen aus der Finanzierungstätigkeit							0,00	0,00	0,00
SA4	Saldo (4) Geldfluss aus der Finanzierungstätigkeit (35 - 36)							0,00	0,00	0,00
SA5	Saldo (5) Geldfluss aus der voranschlagswirksamen Gebarung (Saldo 3 + Saldo 4)							-244.600,00	-301.700,00	-298.237,95

	MVAG	VC	QU	Ergebnisvoranschlag			Finanzierungsvoranschlag			
				EH	FH	VA 2023	VA 2022	RA 2021	VA 2023	VA 2022
016	Elektronische Datenverarbeitung									
016000	GEMEINDEAMT									
Operative Gebarung										
SU 21 / 31	Summe Erträge / Einzahlungen operative Gebarung			0,00	0,00	0,00	0,00	0,00	0,00	
1/016000-728000	Kosten Datenverarbeitung	2225	3225	24	27.000,00	25.000,00	24.678,73	27.000,00	25.000,00	24.678,73
1/016000-728100	Entgelte für sonstige Leistungen	2225	3225	24	600,00	500,00	495,00	600,00	500,00	495,00
SU 22 / 32	Summe Aufwendungen / Auszahlungen operative Gebarung			27.600,00	25.500,00	25.173,73	27.600,00	25.500,00	25.173,73	
SA 0 / SA 1	(0) Nettoergebnis (21 - 22) / (1) Geldfluss operative Gebarung (31 - 32)			-27.600,00	-25.500,00	-25.173,73	-27.600,00	-25.500,00	-25.173,73	
SU 23	Summe Haushaltsrücklagen			0,00	0,00	0,00	0,00	0,00	0,00	
SA00	Nettoergebnis nach Zuw./Entn. Haushaltsrücklagen (Saldo 0 +/- SU23)			-27.600,00	-25.500,00	-25.173,73				
Investive Gebarung										
SU 33	Summe Einzahlungen investive Gebarung						0,00	0,00	0,00	
SU 34	Summe Auszahlungen investive Gebarung						0,00	0,00	0,00	
SA2	Saldo (2) Geldfluss aus der Investiven Gebarung (33 - 34)						0,00	0,00	0,00	
SA3	Saldo (3) Nettofinanzierungssaldo (Saldo 1 + Saldo 2)						-27.600,00	-25.500,00	-25.173,73	
Finanzierungstätigkeit										
SU 35	Summe Einzahlungen aus der Finanzierungstätigkeit						0,00	0,00	0,00	
SU 36	Summe Auszahlungen aus der Finanzierungstätigkeit						0,00	0,00	0,00	
SA4	Saldo (4) Geldfluss aus der Finanzierungstätigkeit (35 - 36)						0,00	0,00	0,00	
SA5	Saldo (5) Geldfluss aus der voranschlagswirksamen Gebarung (Saldo 3 + Saldo 4)						-27.600,00	-25.500,00	-25.173,73	
019	Repräsentation									
019000	REPRÄSENTATION									
Operative Gebarung										
SU 21 / 31	Summe Erträge / Einzahlungen operative Gebarung			0,00	0,00	0,00	0,00	0,00	0,00	
1/019000-723000	Repräsentationsauslagen	2225	3225	24	3.000,00	3.000,00	4.094,33	3.000,00	3.000,00	4.094,33
SU 22 / 32	Summe Aufwendungen / Auszahlungen operative Gebarung			3.000,00	3.000,00	4.094,33	3.000,00	3.000,00	4.094,33	
SA 0 / SA 1	(0) Nettoergebnis (21 - 22) / (1) Geldfluss operative Gebarung (31 - 32)			-3.000,00	-3.000,00	-4.094,33	-3.000,00	-3.000,00	-4.094,33	
SU 23	Summe Haushaltsrücklagen			0,00	0,00	0,00	0,00	0,00	0,00	
SA00	Nettoergebnis nach Zuw./Entn. Haushaltsrücklagen (Saldo 0 +/- SU23)			-3.000,00	-3.000,00	-4.094,33				
Investive Gebarung										
SU 33	Summe Einzahlungen investive Gebarung						0,00	0,00	0,00	
SU 34	Summe Auszahlungen investive Gebarung						0,00	0,00	0,00	
SA2	Saldo (2) Geldfluss aus der Investiven Gebarung (33 - 34)						0,00	0,00	0,00	
SA3	Saldo (3) Nettofinanzierungssaldo (Saldo 1 + Saldo 2)						-3.000,00	-3.000,00	-4.094,33	
Finanzierungstätigkeit										
SU 35	Summe Einzahlungen aus der Finanzierungstätigkeit						0,00	0,00	0,00	

		MVAG VC QU			Ergebnisvoranschlag			Finanzierungsvoranschlag		
		EH	FH		VA 2023	VA 2022	RA 2021	VA 2023	VA 2022	RA 2021
SU 36	Summe Auszahlungen aus der Finanzierungstätigkeit							0,00	0,00	0,00
SA4	Saldo (4) Geldfluss aus der Finanzierungstätigkeit (35 – 36)							0,00	0,00	0,00
SA5	Saldo (5) Geldfluss aus der voranschlagswirksamen Gebarung (Saldo 3 + Saldo 4)							-3.000,00	-3.000,00	-4.094,33
02	Hauptverwaltung									
021	Statistisches Amt									
021000	STATISTIK									
Operative Gebarung										
2/021000+816000	Ersätze für statistische Erhebungen	2114	3114	13	100,00	100,00		100,00	100,00	
SU 21 / 31	Summe Erträge / Einzahlungen operative Gebarung				100,00	100,00	0,00	100,00	100,00	0,00
SU 22 / 32	Summe Aufwendungen / Auszahlungen operative Gebarung				0,00	0,00	0,00	0,00	0,00	0,00
SA 0 / SA 1	(0) Nettoergebnis (21 - 22) / (1) Geldfluss operative Gebarung (31 – 32)				100,00	100,00	0,00	100,00	100,00	0,00
SU 23	Summe Haushaltsrücklagen				0,00	0,00	0,00	0,00	0,00	0,00
SA00	Nettoergebnis nach Zuw./Entn. Haushaltsrücklagen (Saldo 0 +/- SU23)				100,00	100,00	0,00			
Investive Gebarung										
SU 33	Summe Einzahlungen investive Gebarung							0,00	0,00	0,00
SU 34	Summe Auszahlungen investive Gebarung							0,00	0,00	0,00
SA2	Saldo (2) Geldfluss aus der Investiven Gebarung (33 – 34)							0,00	0,00	0,00
SA3	Saldo (3) Nettofinanzierungssaldo (Saldo 1 + Saldo 2)							100,00	100,00	0,00
Finanzierungstätigkeit										
SU 35	Summe Einzahlungen aus der Finanzierungstätigkeit							0,00	0,00	0,00
SU 36	Summe Auszahlungen aus der Finanzierungstätigkeit							0,00	0,00	0,00
SA4	Saldo (4) Geldfluss aus der Finanzierungstätigkeit (35 – 36)							0,00	0,00	0,00
SA5	Saldo (5) Geldfluss aus der voranschlagswirksamen Gebarung (Saldo 3 + Saldo 4)							100,00	100,00	0,00
022	Standesamt									
022000	STANDESAMT									
Operative Gebarung										
SU 21 / 31	Summe Erträge / Einzahlungen operative Gebarung				0,00	0,00	0,00	0,00	0,00	0,00
1/022000-752000	VERBANDSBEITRÄGE	2231	3231	26	15.500,00	15.300,00	11.310,11	15.500,00	15.300,00	11.310,11
SU 22 / 32	Summe Aufwendungen / Auszahlungen operative Gebarung				15.500,00	15.300,00	11.310,11	15.500,00	15.300,00	11.310,11
SA 0 / SA 1	(0) Nettoergebnis (21 - 22) / (1) Geldfluss operative Gebarung (31 – 32)				-15.500,00	-15.300,00	-11.310,11	-15.500,00	-15.300,00	-11.310,11
SU 23	Summe Haushaltsrücklagen				0,00	0,00	0,00	0,00	0,00	0,00
SA00	Nettoergebnis nach Zuw./Entn. Haushaltsrücklagen (Saldo 0 +/- SU23)				-15.500,00	-15.300,00	-11.310,11			
Investive Gebarung										
SU 33	Summe Einzahlungen investive Gebarung							0,00	0,00	0,00
SU 34	Summe Auszahlungen investive Gebarung							0,00	0,00	0,00

		MVAG VC QU			Ergebnisvoranschlag			Finanzierungsvoranschlag		
		EH	FH		VA 2023	VA 2022	RA 2021	VA 2023	VA 2022	RA 2021
SA2	Saldo (2) Geldfluss aus der Investiven Gebarung (33 – 34)							0,00	0,00	0,00
SA3	Saldo (3) Nettofinanzierungssaldo (Saldo 1 + Saldo 2)							-15.500,00	-15.300,00	-11.310,11
Finanzierungstätigkeit										
SU 35	Summe Einzahlungen aus der Finanzierungstätigkeit							0,00	0,00	0,00
SU 36	Summe Auszahlungen aus der Finanzierungstätigkeit							0,00	0,00	0,00
SA4	Saldo (4) Geldfluss aus der Finanzierungstätigkeit (35 – 36)							0,00	0,00	0,00
SA5	Saldo (5) Geldfluss aus der voranschlagswirksamen Gebarung (Saldo 3 + Saldo 4)							-15.500,00	-15.300,00	-11.310,11
024	Wahlamt									
024000	WAHLAMT									
Operative Gebarung										
2/024000+816000	Kostenbeiträge IVW2	2114	3114	13	2.500,00	1.000,00	3.824,04	2.500,00	1.000,00	3.824,04
2/024000+828000	Ersätze für Wählerverzeichnis	2116	3116	18	100,00	100,00		100,00	100,00	
SU 21 / 31	Summe Erträge / Einzahlungen operative Gebarung				2.600,00	1.100,00	3.824,04	2.600,00	1.100,00	3.824,04
1/024000-728000	Kosten der Wahlen	2225	3225	24	500,00	500,00	67,77	500,00	500,00	67,77
SU 22 / 32	Summe Aufwendungen / Auszahlungen operative Gebarung				500,00	500,00	67,77	500,00	500,00	67,77
SA 0 / SA 1	(0) Nettoergebnis (21 - 22) / (1) Geldfluss operative Gebarung (31 – 32)				2.100,00	600,00	3.756,27	2.100,00	600,00	3.756,27
SU 23	Summe Haushaltsrücklagen				0,00	0,00	0,00	0,00	0,00	0,00
SA00	Nettoergebnis nach Zuw./Entn. Haushaltsrücklagen (Saldo 0 +/- SU23)				2.100,00	600,00	3.756,27			
Investive Gebarung										
SU 33	Summe Einzahlungen investive Gebarung							0,00	0,00	0,00
SU 34	Summe Auszahlungen investive Gebarung							0,00	0,00	0,00
SA2	Saldo (2) Geldfluss aus der Investiven Gebarung (33 – 34)							0,00	0,00	0,00
SA3	Saldo (3) Nettofinanzierungssaldo (Saldo 1 + Saldo 2)							2.100,00	600,00	3.756,27
Finanzierungstätigkeit										
SU 35	Summe Einzahlungen aus der Finanzierungstätigkeit							0,00	0,00	0,00
SU 36	Summe Auszahlungen aus der Finanzierungstätigkeit							0,00	0,00	0,00
SA4	Saldo (4) Geldfluss aus der Finanzierungstätigkeit (35 – 36)							0,00	0,00	0,00
SA5	Saldo (5) Geldfluss aus der voranschlagswirksamen Gebarung (Saldo 3 + Saldo 4)							2.100,00	600,00	3.756,27
029	Amtsgebäude									
029000	SCHLOSS									
Operative Gebarung										
2/029000+811000	Ersätze für Mieten und Betriebskosten	2115	3115	14	7.000,00	4.000,00	8.670,88	7.000,00	4.000,00	8.670,88
2/029000+860000	Transfers von Bund, Bundesfonds und Bundeskammern	2121	3121	15			1.550,00			1.550,00
SU 21 / 31	Summe Erträge / Einzahlungen operative Gebarung				7.000,00	4.000,00	10.220,88	7.000,00	4.000,00	10.220,88

		MVAG		VC QU	Ergebnisvoranschlag			Finanzierungsvoranschlag		
		EH	FH		VA 2023	VA 2022	RA 2021	VA 2023	VA 2022	RA 2021
1/029000-400000	Geringwertige Wirtschaftsgüter (Anlagevermögen unter € 800,-)	2221	3221	23	3.000,00	3.000,00	1.332,03	3.000,00	3.000,00	1.332,03
1/029000-402000	Diverses Verbrauchsmaterial	2221	3221	23	200,00	100,00	47,58	200,00	100,00	47,58
1/029000-451000	Beheizung	2221	3221	23	12.000,00	7.000,00	6.022,58	12.000,00	7.000,00	6.022,58
1/029000-454000	Reinigungsmittel	2221	3221	23	200,00	200,00	145,98	200,00	200,00	145,98
1/029000-600000	Strom	2222	3222	24	14.000,00	5.000,00	4.279,21	14.000,00	5.000,00	4.279,21
1/029000-614000	Instandhaltung des Gebäudes	2224	3224	24	3.000,00	2.000,00	4.302,63	3.000,00	2.000,00	4.302,63
1/029000-670000	Versicherungen	2222	3222	24	6.100,00	5.700,00	5.584,64	6.100,00	5.700,00	5.584,64
1/029000-680000	Planmäßige Abschreibung	2226			800,00	800,00	813,60			
1/029000-710000	Steuern und Abgaben	2225	3225	24	1.000,00	1.000,00	593,01	1.000,00	1.000,00	593,01
SU 22 / 32	Summe Aufwendungen / Auszahlungen operative Gebarung				40.300,00	24.800,00	23.121,26	39.500,00	24.000,00	22.307,66
SA 0 / SA 1	(0) Nettoergebnis (21 - 22) / (1) Geldfluss operative Gebarung (31 - 32)				-33.300,00	-20.800,00	-12.900,38	-32.500,00	-20.000,00	-12.086,78
SU 23	Summe Haushaltsrücklagen				0,00	0,00	0,00	0,00	0,00	0,00
SA00	Nettoergebnis nach Zuw./Entn. Haushaltsrücklagen (Saldo 0 +/- SU23)				-33.300,00	-20.800,00	-12.900,38			
Investive Gebarung										
SU 33	Summe Einzahlungen investive Gebarung							0,00	0,00	0,00
1/029000-042000	Amts-, Betriebs- und Geschäftsausstattung		3415	2 41				1.000,00	1.000,00	
SU 34	Summe Auszahlungen investive Gebarung							1.000,00	1.000,00	0,00
SA2	Saldo (2) Geldfluss aus der Investiven Gebarung (33 - 34)							-1.000,00	-1.000,00	0,00
SA3	Saldo (3) Nettofinanzierungssaldo (Saldo 1 + Saldo 2)							-33.500,00	-21.000,00	-12.086,78
Finanzierungstätigkeit										
SU 35	Summe Einzahlungen aus der Finanzierungstätigkeit							0,00	0,00	0,00
SU 36	Summe Auszahlungen aus der Finanzierungstätigkeit							0,00	0,00	0,00
SA4	Saldo (4) Geldfluss aus der Finanzierungstätigkeit (35 - 36)							0,00	0,00	0,00
SA5	Saldo (5) Geldfluss aus der voranschlagswirksamen Gebarung (Saldo 3 + Saldo 4)							-33.500,00	-21.000,00	-12.086,78
03 Bauverwaltung										
031 Amt für Raumordnung und Raumplanung										
031000 RAUMORDNUNG UND RAUMPLANUNG										
Operative Gebarung										
SU 21 / 31	Summe Erträge / Einzahlungen operative Gebarung				0,00	0,00	0,00	0,00	0,00	0,00
1/031000-680000	Planmäßige Abschreibung	2226			2.500,00	1.000,00	968,40			
SU 22 / 32	Summe Aufwendungen / Auszahlungen operative Gebarung				2.500,00	1.000,00	968,40	0,00	0,00	0,00
SA 0 / SA 1	(0) Nettoergebnis (21 - 22) / (1) Geldfluss operative Gebarung (31 - 32)				-2.500,00	-1.000,00	-968,40	0,00	0,00	0,00
SU 23	Summe Haushaltsrücklagen				0,00	0,00	0,00	0,00	0,00	0,00
SA00	Nettoergebnis nach Zuw./Entn. Haushaltsrücklagen (Saldo 0 +/- SU23)				-2.500,00	-1.000,00	-968,40			

	MVAG	VC QU	Ergebnisvoranschlag			Finanzierungsvoranschlag				
			EH	FH	VA 2023	VA 2022	RA 2021	VA 2023	VA 2022	RA 2021
Investive Gebarung										
SU 33	Summe Einzahlungen investive Gebarung						0,00	0,00	0,00	
1/031000-070000	Aktivierungsfähige Rechte (immaterielle Vermögenswerte)	3411 2 42						5.000,00		
SU 34	Summe Auszahlungen investive Gebarung						0,00	5.000,00	0,00	
SA2	Saldo (2) Geldfluss aus der Investiven Gebarung (33 – 34)						0,00	-5.000,00	0,00	
SA3	Saldo (3) Nettofinanzierungssaldo (Saldo 1 + Saldo 2)						0,00	-5.000,00	0,00	
Finanzierungstätigkeit										
SU 35	Summe Einzahlungen aus der Finanzierungstätigkeit						0,00	0,00	0,00	
SU 36	Summe Auszahlungen aus der Finanzierungstätigkeit						0,00	0,00	0,00	
SA4	Saldo (4) Geldfluss aus der Finanzierungstätigkeit (35 – 36)						0,00	0,00	0,00	
SA5	Saldo (5) Geldfluss aus der voranschlagswirksamen Gebarung (Saldo 3 + Saldo 4)						0,00	-5.000,00	0,00	
032	Vermessungsamt									
032000	VERMESSUNGSAMT									
Operative Gebarung										
SU 21 / 31	Summe Erträge / Einzahlungen operative Gebarung				0,00	0,00	0,00	0,00	0,00	
1/032000-728000	Vermarktung des Gemeindegebietes	2225 3225 24			1.000,00	3.000,00	11.759,80	1.000,00	3.000,00	11.759,80
SU 22 / 32	Summe Aufwendungen / Auszahlungen operative Gebarung				1.000,00	3.000,00	11.759,80	1.000,00	3.000,00	11.759,80
SA 0 / SA 1	(0) Nettoergebnis (21 - 22) / (1) Geldfluss operative Gebarung (31 – 32)				-1.000,00	-3.000,00	-11.759,80	-1.000,00	-3.000,00	-11.759,80
SU 23	Summe Haushaltsrücklagen				0,00	0,00	0,00	0,00	0,00	
SA00	Nettoergebnis nach Zuw./Entn. Haushaltsrücklagen (Saldo 0 +/- SU23)				-1.000,00	-3.000,00	-11.759,80			
Investive Gebarung										
SU 33	Summe Einzahlungen investive Gebarung						0,00	0,00	0,00	
SU 34	Summe Auszahlungen investive Gebarung						0,00	0,00	0,00	
SA2	Saldo (2) Geldfluss aus der Investiven Gebarung (33 – 34)						0,00	0,00	0,00	
SA3	Saldo (3) Nettofinanzierungssaldo (Saldo 1 + Saldo 2)						-1.000,00	-3.000,00	-11.759,80	
Finanzierungstätigkeit										
SU 35	Summe Einzahlungen aus der Finanzierungstätigkeit						0,00	0,00	0,00	
SU 36	Summe Auszahlungen aus der Finanzierungstätigkeit						0,00	0,00	0,00	
SA4	Saldo (4) Geldfluss aus der Finanzierungstätigkeit (35 – 36)						0,00	0,00	0,00	
SA5	Saldo (5) Geldfluss aus der voranschlagswirksamen Gebarung (Saldo 3 + Saldo 4)						-1.000,00	-3.000,00	-11.759,80	

	MVAG	VC QU	Ergebnisvoranschlag			Finanzierungsvoranschlag			
			EH	FH	VA 2023	VA 2022	RA 2021	VA 2023	VA 2022
06	Sonstige Maßnahmen								
060	Beiträge an Verbände, Vereine oder sonstige Organisationen								
060000	BEITRÄGE AN VERBÄNDE								
Operative Gebarung									
SU 21 / 31	Summe Erträge / Einzahlungen operative Gebarung			0,00	0,00	0,00	0,00	0,00	0,00
1/060000-726000	Mitgliedsbeiträge	2225 3225 24		22.000,00	20.000,00	19.503,02	22.000,00	20.000,00	19.503,02
SU 22 / 32	Summe Aufwendungen / Auszahlungen operative Gebarung			22.000,00	20.000,00	19.503,02	22.000,00	20.000,00	19.503,02
SA 0 / SA 1	(0) Nettoergebnis (21 - 22) / (1) Geldfluss operative Gebarung (31 - 32)			-22.000,00	-20.000,00	-19.503,02	-22.000,00	-20.000,00	-19.503,02
SU 23	Summe Haushaltsrücklagen			0,00	0,00	0,00	0,00	0,00	0,00
SA00	Nettoergebnis nach Zuw./Entn. Haushaltsrücklagen (Saldo 0 +/- SU23)			-22.000,00	-20.000,00	-19.503,02			
Investive Gebarung									
SU 33	Summe Einzahlungen investive Gebarung						0,00	0,00	0,00
SU 34	Summe Auszahlungen investive Gebarung						0,00	0,00	0,00
SA2	Saldo (2) Geldfluss aus der Investiven Gebarung (33 - 34)						0,00	0,00	0,00
SA3	Saldo (3) Nettofinanzierungssaldo (Saldo 1 + Saldo 2)						-22.000,00	-20.000,00	-19.503,02
Finanzierungstätigkeit									
SU 35	Summe Einzahlungen aus der Finanzierungstätigkeit						0,00	0,00	0,00
SU 36	Summe Auszahlungen aus der Finanzierungstätigkeit						0,00	0,00	0,00
SA4	Saldo (4) Geldfluss aus der Finanzierungstätigkeit (35 - 36)						0,00	0,00	0,00
SA5	Saldo (5) Geldfluss aus der voranschlagswirksamen Gebarung (Saldo 3 + Saldo 4)						-22.000,00	-20.000,00	-19.503,02
061	Sonstige Subventionen								
061000	SONSTIGE SUBVENTIONEN								
Operative Gebarung									
SU 21 / 31	Summe Erträge / Einzahlungen operative Gebarung			0,00	0,00	0,00	0,00	0,00	0,00
1/061000-777000	Sonstige Subventionen	2234 44				100,00			
SU 22 / 32	Summe Aufwendungen / Auszahlungen operative Gebarung			0,00	0,00	100,00	0,00	0,00	0,00
SA 0 / SA 1	(0) Nettoergebnis (21 - 22) / (1) Geldfluss operative Gebarung (31 - 32)			0,00	0,00	-100,00	0,00	0,00	0,00
SU 23	Summe Haushaltsrücklagen			0,00	0,00	0,00	0,00	0,00	0,00
SA00	Nettoergebnis nach Zuw./Entn. Haushaltsrücklagen (Saldo 0 +/- SU23)			0,00	0,00	-100,00			
Investive Gebarung									
SU 33	Summe Einzahlungen investive Gebarung						0,00	0,00	0,00
1/061000-777000	Sonstige Subventionen	3434 44							100,00
SU 34	Summe Auszahlungen investive Gebarung						0,00	0,00	100,00
SA2	Saldo (2) Geldfluss aus der Investiven Gebarung (33 - 34)						0,00	0,00	-100,00
SA3	Saldo (3) Nettofinanzierungssaldo (Saldo 1 + Saldo 2)						0,00	0,00	-100,00

	MVAG	VC QU	Ergebnisvoranschlag			Finanzierungsvoranschlag					
			EH	FH	VA 2023	VA 2022	RA 2021	VA 2023	VA 2022	RA 2021	
Finanzierungstätigkeit											
SU 35			Summe Einzahlungen aus der Finanzierungstätigkeit					0,00	0,00	0,00	
SU 36			Summe Auszahlungen aus der Finanzierungstätigkeit					0,00	0,00	0,00	
SA4			Saldo (4) Geldfluss aus der Finanzierungstätigkeit (35 – 36)					0,00	0,00	0,00	
SA5			Saldo (5) Geldfluss aus der voranschlagswirksamen Gebarung (Saldo 3 + Saldo 4)					0,00	0,00	-100,00	
062 Ehrungen und Auszeichnungen											
062000 EHRUNGEN UND AUS- ZEICHNUNGEN											
Operative Gebarung											
SU 21 / 31			Summe Erträge / Einzahlungen operative Gebarung			0,00	0,00	0,00	0,00	0,00	
1/062000-728000			Ehrungen und Auszeichnungen	2225 3225	24	200,00	200,00		200,00	200,00	
SU 22 / 32			Summe Aufwendungen / Auszahlungen operative Gebarung			200,00	200,00	0,00	200,00	200,00	0,00
SA 0 / SA 1			(0) Nettoergebnis (21 - 22) / (1) Geldfluss operative Gebarung (31 – 32)			-200,00	-200,00	0,00	-200,00	-200,00	0,00
SU 23			Summe Haushaltsrücklagen			0,00	0,00	0,00	0,00	0,00	0,00
SA00			Nettoergebnis nach Zuw./Entn. Haushaltsrücklagen (Saldo 0 +/- SU23)			-200,00	-200,00	0,00			
Investive Gebarung											
SU 33			Summe Einzahlungen investive Gebarung					0,00	0,00	0,00	
SU 34			Summe Auszahlungen investive Gebarung					0,00	0,00	0,00	
SA2			Saldo (2) Geldfluss aus der Investiven Gebarung (33 – 34)					0,00	0,00	0,00	
SA3			Saldo (3) Nettofinanzierungssaldo (Saldo 1 + Saldo 2)					-200,00	-200,00	0,00	
Finanzierungstätigkeit											
SU 35			Summe Einzahlungen aus der Finanzierungstätigkeit					0,00	0,00	0,00	
SU 36			Summe Auszahlungen aus der Finanzierungstätigkeit					0,00	0,00	0,00	
SA4			Saldo (4) Geldfluss aus der Finanzierungstätigkeit (35 – 36)					0,00	0,00	0,00	
SA5			Saldo (5) Geldfluss aus der voranschlagswirksamen Gebarung (Saldo 3 + Saldo 4)					-200,00	-200,00	0,00	
09 Personalbetreuung											
090 Bezugsvorschüsse und Darlehen											
090000 PERSONALBETREUUNG											
Operative Gebarung											
SU 21 / 31			Summe Erträge / Einzahlungen operative Gebarung			0,00	0,00	0,00	0,00	0,00	
SU 22 / 32			Summe Aufwendungen / Auszahlungen operative Gebarung			0,00	0,00	0,00	0,00	0,00	
SA 0 / SA 1			(0) Nettoergebnis (21 - 22) / (1) Geldfluss operative Gebarung (31 – 32)			0,00	0,00	0,00	0,00	0,00	
SU 23			Summe Haushaltsrücklagen			0,00	0,00	0,00	0,00	0,00	
SA00			Nettoergebnis nach Zuw./Entn. Haushaltsrücklagen (Saldo 0 +/- SU23)			0,00	0,00	0,00			

	MVAG	VC QU	Ergebnisvoranschlag			Finanzierungsvoranschlag				
			EH	FH	VA 2023	VA 2022	RA 2021	VA 2023	VA 2022	RA 2021
Investive Gebarung										
2/090000+273000	BEZUGSVORSCHÜSSE RÜCKERSÄTZE	3325 53								1.100,00
SU 33	Summe Einzahlungen investive Gebarung						0,00	0,00		1.100,00
SU 34	Summe Auszahlungen investive Gebarung						0,00	0,00		0,00
SA2	Saldo (2) Geldfluss aus der Investiven Gebarung (33 – 34)						0,00	0,00		1.100,00
SA3	Saldo (3) Nettofinanzierungssaldo (Saldo 1 + Saldo 2)						0,00	0,00		1.100,00
Finanzierungstätigkeit										
SU 35	Summe Einzahlungen aus der Finanzierungstätigkeit						0,00	0,00		0,00
SU 36	Summe Auszahlungen aus der Finanzierungstätigkeit						0,00	0,00		0,00
SA4	Saldo (4) Geldfluss aus der Finanzierungstätigkeit (35 – 36)						0,00	0,00		0,00
SA5	Saldo (5) Geldfluss aus der voranschlagswirksamen Gebarung (Saldo 3 + Saldo 4)						0,00	0,00		1.100,00
091	Personalausbildung und Personalfortbildung									
091000	PERSONALAUSBILDUNG									
Operative Gebarung										
SU 21 / 31	Summe Erträge / Einzahlungen operative Gebarung				0,00	0,00	0,00	0,00	0,00	0,00
1/091000-728000	Schulung der Bediensteten	2225 3225 24			2.000,00	2.000,00	1.941,40	2.000,00	2.000,00	1.941,40
SU 22 / 32	Summe Aufwendungen / Auszahlungen operative Gebarung				2.000,00	2.000,00	1.941,40	2.000,00	2.000,00	1.941,40
SA 0 / SA 1	(0) Nettoergebnis (21 - 22) / (1) Geldfluss operative Gebarung (31 – 32)				-2.000,00	-2.000,00	-1.941,40	-2.000,00	-2.000,00	-1.941,40
SU 23	Summe Haushaltsrücklagen				0,00	0,00	0,00	0,00	0,00	0,00
SA00	Nettoergebnis nach Zuw./Entn. Haushaltsrücklagen (Saldo 0 +/- SU23)				-2.000,00	-2.000,00	-1.941,40			
Investive Gebarung										
SU 33	Summe Einzahlungen investive Gebarung						0,00	0,00		0,00
SU 34	Summe Auszahlungen investive Gebarung						0,00	0,00		0,00
SA2	Saldo (2) Geldfluss aus der Investiven Gebarung (33 – 34)						0,00	0,00		0,00
SA3	Saldo (3) Nettofinanzierungssaldo (Saldo 1 + Saldo 2)						-2.000,00	-2.000,00		-1.941,40
Finanzierungstätigkeit										
SU 35	Summe Einzahlungen aus der Finanzierungstätigkeit						0,00	0,00		0,00
SU 36	Summe Auszahlungen aus der Finanzierungstätigkeit						0,00	0,00		0,00
SA4	Saldo (4) Geldfluss aus der Finanzierungstätigkeit (35 – 36)						0,00	0,00		0,00
SA5	Saldo (5) Geldfluss aus der voranschlagswirksamen Gebarung (Saldo 3 + Saldo 4)						-2.000,00	-2.000,00		-1.941,40
094	Gemeinschaftspflege									
094000	GEMEINSCHAFTSPFLEGE									
Operative Gebarung										
SU 21 / 31	Summe Erträge / Einzahlungen operative Gebarung				0,00	0,00	0,00	0,00	0,00	0,00

		MVAG		VC QU	Ergebnisvoranschlag			Finanzierungsvoranschlag		
		EH	FH		VA 2023	VA 2022	RA 2021	VA 2023	VA 2022	RA 2021
1/094000-729000	Betriebsausflüge, Weihnachtsfeiern	2225	3225	24	5.000,00	5.000,00	3.441,39	5.000,00	5.000,00	3.441,39
SU 22 / 32	Summe Aufwendungen / Auszahlungen operative Gebarung				5.000,00	5.000,00	3.441,39	5.000,00	5.000,00	3.441,39
SA 0 / SA 1	(0) Nettoergebnis (21 - 22) / (1) Geldfluss operative Gebarung (31 - 32)				-5.000,00	-5.000,00	-3.441,39	-5.000,00	-5.000,00	-3.441,39
SU 23	Summe Haushaltsrücklagen				0,00	0,00	0,00	0,00	0,00	0,00
SA00	Nettoergebnis nach Zuw./Entn. Haushaltsrücklagen (Saldo 0 +/- SU23)				-5.000,00	-5.000,00	-3.441,39			
Investive Gebarung										
SU 33	Summe Einzahlungen investive Gebarung							0,00	0,00	0,00
SU 34	Summe Auszahlungen investive Gebarung							0,00	0,00	0,00
SA2	Saldo (2) Geldfluss aus der Investiven Gebarung (33 - 34)							0,00	0,00	0,00
SA3	Saldo (3) Nettofinanzierungssaldo (Saldo 1 + Saldo 2)							-5.000,00	-5.000,00	-3.441,39
Finanzierungstätigkeit										
SU 35	Summe Einzahlungen aus der Finanzierungstätigkeit							0,00	0,00	0,00
SU 36	Summe Auszahlungen aus der Finanzierungstätigkeit							0,00	0,00	0,00
SA4	Saldo (4) Geldfluss aus der Finanzierungstätigkeit (35 - 36)							0,00	0,00	0,00
SA5	Saldo (5) Geldfluss aus der voranschlagswirksamen Gebarung (Saldo 3 + Saldo 4)							-5.000,00	-5.000,00	-3.441,39

		MVAG VC QU			Ergebnisvoranschlag			Finanzierungsvoranschlag		
		EH	FH		VA 2023	VA 2022	RA 2021	VA 2023	VA 2022	RA 2021
1 Öffentliche Ordnung und Sicherheit										
13	Sonderpolizei									
131	Bau- und Feuerpolizei									
131000	BAU- UND FEUERPOLIZEI									
Operative Gebarung										
2/131000+816000	Ersätze der Sachverständigenhonorare	2114	3114	13	2.000,00	3.000,00	1.780,66	2.000,00	3.000,00	1.780,66
SU 21 / 31	Summe Erträge / Einzahlungen operative Gebarung				2.000,00	3.000,00	1.780,66	2.000,00	3.000,00	1.780,66
1/131000-640000	Sachverständigenhonorare	2222	3222	24	8.000,00	10.000,00	7.422,22	8.000,00	10.000,00	7.422,22
SU 22 / 32	Summe Aufwendungen / Auszahlungen operative Gebarung				8.000,00	10.000,00	7.422,22	8.000,00	10.000,00	7.422,22
SA 0 / SA 1	(0) Nettoergebnis (21 - 22) / (1) Geldfluss operative Gebarung (31 - 32)				-6.000,00	-7.000,00	-5.641,56	-6.000,00	-7.000,00	-5.641,56
SU 23	Summe Haushaltsrücklagen				0,00	0,00	0,00	0,00	0,00	0,00
SA00	Nettoergebnis nach Zuw./Entn. Haushaltsrücklagen (Saldo 0 +/- SU23)				-6.000,00	-7.000,00	-5.641,56			
Investive Gebarung										
SU 33	Summe Einzahlungen investive Gebarung							0,00	0,00	0,00
SU 34	Summe Auszahlungen investive Gebarung							0,00	0,00	0,00
SA2	Saldo (2) Geldfluss aus der Investiven Gebarung (33 - 34)							0,00	0,00	0,00
SA3	Saldo (3) Nettofinanzierungssaldo (Saldo 1 + Saldo 2)							-6.000,00	-7.000,00	-5.641,56
Finanzierungstätigkeit										
SU 35	Summe Einzahlungen aus der Finanzierungstätigkeit							0,00	0,00	0,00
SU 36	Summe Auszahlungen aus der Finanzierungstätigkeit							0,00	0,00	0,00
SA4	Saldo (4) Geldfluss aus der Finanzierungstätigkeit (35 - 36)							0,00	0,00	0,00
SA5	Saldo (5) Geldfluss aus der voranschlagswirksamen Gebarung (Saldo 3 + Saldo 4)							-6.000,00	-7.000,00	-5.641,56
133	Veterinärpolizei									
133000	VETERINÄRPOLIZEI									
Operative Gebarung										
2/133000+808000	Erlöse für Hundemarken	2116	3116	16	100,00	100,00	79,00	100,00	100,00	76,00
SU 21 / 31	Summe Erträge / Einzahlungen operative Gebarung				100,00	100,00	79,00	100,00	100,00	76,00
1/133000-413000	Hundemarken	2221	3221	23	600,00	100,00		600,00	100,00	
SU 22 / 32	Summe Aufwendungen / Auszahlungen operative Gebarung				600,00	100,00	0,00	600,00	100,00	0,00
SA 0 / SA 1	(0) Nettoergebnis (21 - 22) / (1) Geldfluss operative Gebarung (31 - 32)				-500,00	0,00	79,00	-500,00	0,00	76,00
SU 23	Summe Haushaltsrücklagen				0,00	0,00	0,00	0,00	0,00	0,00
SA00	Nettoergebnis nach Zuw./Entn. Haushaltsrücklagen (Saldo 0 +/- SU23)				-500,00	0,00	79,00			
Investive Gebarung										
SU 33	Summe Einzahlungen investive Gebarung							0,00	0,00	0,00
SU 34	Summe Auszahlungen investive Gebarung							0,00	0,00	0,00

		MVAG VC QU			Ergebnisvoranschlag			Finanzierungsvoranschlag		
		EH	FH		VA 2023	VA 2022	RA 2021	VA 2023	VA 2022	RA 2021
SA2	Saldo (2) Geldfluss aus der Investiven Gebarung (33 – 34)							0,00	0,00	0,00
SA3	Saldo (3) Nettofinanzierungssaldo (Saldo 1 + Saldo 2)							-500,00	0,00	76,00
Finanzierungstätigkeit										
SU 35	Summe Einzahlungen aus der Finanzierungstätigkeit							0,00	0,00	0,00
SU 36	Summe Auszahlungen aus der Finanzierungstätigkeit							0,00	0,00	0,00
SA4	Saldo (4) Geldfluss aus der Finanzierungstätigkeit (35 – 36)							0,00	0,00	0,00
SA5	Saldo (5) Geldfluss aus der voranschlagswirksamen Gebarung (Saldo 3 + Saldo 4)							-500,00	0,00	76,00
16	Feuerwehrwesen									
163	Freiwillige Feuerwehren									
163000	FREIWILLIGE FEUERWEHREN									
Operative Gebarung										
SU 21 / 31	Summe Erträge / Einzahlungen operative Gebarung				0,00	0,00	0,00	0,00	0,00	0,00
1/163000-670000	Versicherungen	2222	3222	24	1.500,00	1.400,00	1.426,12	1.500,00	1.400,00	1.426,12
1/163000-752000	Bezirksumlage	2231	3231	26	3.000,00	3.000,00	893,60	3.000,00	3.000,00	893,60
1/163000-754000	Subentionen an FF Dürnkrot	2231	3231	26	57.000,00	5.000,00	5.000,00	57.000,00	5.000,00	5.000,00
SU 22 / 32	Summe Aufwendungen / Auszahlungen operative Gebarung				61.500,00	9.400,00	7.319,72	61.500,00	9.400,00	7.319,72
SA 0 / SA 1	(0) Nettoergebnis (21 - 22) / (1) Geldfluss operative Gebarung (31 – 32)				-61.500,00	-9.400,00	-7.319,72	-61.500,00	-9.400,00	-7.319,72
SU 23	Summe Haushaltsrücklagen				0,00	0,00	0,00	0,00	0,00	0,00
SA00	Nettoergebnis nach Zuw./Entn. Haushaltsrücklagen (Saldo 0 +/- SU23)				-61.500,00	-9.400,00	-7.319,72			
Investive Gebarung										
SU 33	Summe Einzahlungen investive Gebarung							0,00	0,00	0,00
SU 34	Summe Auszahlungen investive Gebarung							0,00	0,00	0,00
SA2	Saldo (2) Geldfluss aus der Investiven Gebarung (33 – 34)							0,00	0,00	0,00
SA3	Saldo (3) Nettofinanzierungssaldo (Saldo 1 + Saldo 2)							-61.500,00	-9.400,00	-7.319,72
Finanzierungstätigkeit										
SU 35	Summe Einzahlungen aus der Finanzierungstätigkeit							0,00	0,00	0,00
SU 36	Summe Auszahlungen aus der Finanzierungstätigkeit							0,00	0,00	0,00
SA4	Saldo (4) Geldfluss aus der Finanzierungstätigkeit (35 – 36)							0,00	0,00	0,00
SA5	Saldo (5) Geldfluss aus der voranschlagswirksamen Gebarung (Saldo 3 + Saldo 4)							-61.500,00	-9.400,00	-7.319,72
163100	FREIWILLIGE FEUERWEHREN									
Operative Gebarung										
SU 21 / 31	Summe Erträge / Einzahlungen operative Gebarung				0,00	0,00	0,00	0,00	0,00	0,00
1/163100-754000	Subentionen an FF Waidendorf	2231	3231	26	5.000,00	5.000,00	5.000,00	5.000,00	5.000,00	5.000,00
SU 22 / 32	Summe Aufwendungen / Auszahlungen operative Gebarung				5.000,00	5.000,00	5.000,00	5.000,00	5.000,00	5.000,00
SA 0 / SA 1	(0) Nettoergebnis (21 - 22) / (1) Geldfluss operative Gebarung (31 – 32)				-5.000,00	-5.000,00	-5.000,00	-5.000,00	-5.000,00	-5.000,00

	MVAG	VC QU	Ergebnisvoranschlag			Finanzierungsvoranschlag					
			EH	FH	VA 2023	VA 2022	RA 2021	VA 2023	VA 2022	RA 2021	
SU 23					0,00	0,00	0,00	0,00	0,00	0,00	
SA00					-5.000,00	-5.000,00	-5.000,00				
Investive Gebarung											
SU 33								0,00	0,00	0,00	
SU 34								0,00	0,00	0,00	
SA2								0,00	0,00	0,00	
SA3								-5.000,00	-5.000,00	-5.000,00	
Finanzierungstätigkeit											
SU 35								0,00	0,00	0,00	
SU 36								0,00	0,00	0,00	
SA4								0,00	0,00	0,00	
SA5								-5.000,00	-5.000,00	-5.000,00	
164											
164000											
Operative Gebarung											
SU 21 / 31					0,00	0,00	0,00	0,00	0,00	0,00	
1/164000-631000			2222	3222	24	200,00	100,00	107,13	200,00	100,00	107,13
SU 22 / 32					200,00	100,00	107,13	200,00	100,00	107,13	
SA 0 / SA 1					-200,00	-100,00	-107,13	-200,00	-100,00	-107,13	
SU 23					0,00	0,00	0,00	0,00	0,00	0,00	
SA00					-200,00	-100,00	-107,13				
Investive Gebarung											
SU 33								0,00	0,00	0,00	
SU 34								0,00	0,00	0,00	
SA2								0,00	0,00	0,00	
SA3								-200,00	-100,00	-107,13	
Finanzierungstätigkeit											
SU 35								0,00	0,00	0,00	
SU 36								0,00	0,00	0,00	
SA4								0,00	0,00	0,00	
SA5								-200,00	-100,00	-107,13	

		MVAG VC QU			Ergebnisvoranschlag			Finanzierungsvoranschlag		
		EH	FH		VA 2023	VA 2022	RA 2021	VA 2023	VA 2022	RA 2021
18	Landesverteidigung									
180	Zivilschutz									
180000	ZIVILSCHUTZ									
Operative Gebarung										
SU 21 / 31	Summe Erträge / Einzahlungen operative Gebarung				0,00	0,00	0,00	0,00	0,00	0,00
1/180000-400000	Geringwertige Wirtschaftsgüter (Anlagevermögen unter € 800,-)	2221	3221	23	200,00	600,00		200,00	600,00	
1/180000-757000	Zivilschutzverband	2234	3234	27	500,00	400,00	402,66	500,00	400,00	402,66
SU 22 / 32	Summe Aufwendungen / Auszahlungen operative Gebarung				700,00	1.000,00	402,66	700,00	1.000,00	402,66
SA 0 / SA 1	(0) Nettoergebnis (21 - 22) / (1) Geldfluss operative Gebarung (31 - 32)				-700,00	-1.000,00	-402,66	-700,00	-1.000,00	-402,66
SU 23	Summe Haushaltsrücklagen				0,00	0,00	0,00	0,00	0,00	0,00
SA00	Nettoergebnis nach Zuw./Entn. Haushaltsrücklagen (Saldo 0 +/- SU23)				-700,00	-1.000,00	-402,66			
Investive Gebarung										
SU 33	Summe Einzahlungen investive Gebarung							0,00	0,00	0,00
SU 34	Summe Auszahlungen investive Gebarung							0,00	0,00	0,00
SA2	Saldo (2) Geldfluss aus der Investiven Gebarung (33 - 34)							0,00	0,00	0,00
SA3	Saldo (3) Nettofinanzierungssaldo (Saldo 1 + Saldo 2)							-700,00	-1.000,00	-402,66
Finanzierungstätigkeit										
SU 35	Summe Einzahlungen aus der Finanzierungstätigkeit							0,00	0,00	0,00
SU 36	Summe Auszahlungen aus der Finanzierungstätigkeit							0,00	0,00	0,00
SA4	Saldo (4) Geldfluss aus der Finanzierungstätigkeit (35 - 36)							0,00	0,00	0,00
SA5	Saldo (5) Geldfluss aus der voranschlagswirksamen Gebarung (Saldo 3 + Saldo 4)							-700,00	-1.000,00	-402,66

		MVAG VC QU			Ergebnisvoranschlag			Finanzierungsvoranschlag		
		EH	FH		VA 2023	VA 2022	RA 2021	VA 2023	VA 2022	RA 2021
2 Unterricht, Erziehung, Sport und Wissenschaft										
21	Allgemeinbildender Unterricht									
211	Volksschulen									
211000	VOLKSSCHULEN									
Operative Gebarung										
6/211000+829910	Zuführung von operativer Gebarung	2116	3116	1 18	4.100,00			4.100,00		
SU 21 / 31	Summe Erträge / Einzahlungen operative Gebarung				4.100,00	0,00	0,00	4.100,00	0,00	0,00
1/211000-400000	Geringwertige Wirtschaftsgüter (Anlagevermögen unter € 800,-)	2221	3221	23	1.000,00	1.000,00	1.523,41	1.000,00	1.000,00	1.523,41
1/211000-402000	Diverses Verbrauchsmaterial	2221	3221	23	3.000,00	3.000,00	2.337,25	3.000,00	3.000,00	2.337,25
1/211000-451000	Beheizung	2221	3221	23	12.000,00	9.000,00	8.798,22	12.000,00	9.000,00	8.798,22
1/211000-454000	Reinigungsmittel	2221	3221	23	3.000,00	3.000,00	4.430,08	3.000,00	3.000,00	4.430,08
1/211000-456000	Büromaterial	2221	3221	23	1.500,00	1.500,00	1.309,19	1.500,00	1.500,00	1.309,19
1/211000-457000	Drucksorten	2221	3221	23	400,00	400,00	367,18	400,00	400,00	367,18
1/211000-511000	Bezüge VB Arbeiter	2211	3211	20	31.800,00	30.000,00	29.155,08	31.800,00	30.000,00	29.155,08
1/211000-523000	Bezüge sonstige Arbeiter	2211	3211	20		500,00			500,00	
1/211000-564000	Aufsicht Sammelklasse	2211	3211	20	1.500,00	1.500,00	608,00	1.500,00	1.500,00	608,00
1/211000-564001	Vergütung Schulärztin	2211	3211	20	1.500,00	1.500,00		1.500,00	1.500,00	
1/211000-580000	DGB zum Ausgleichsfonds	2212	3212	20	1.300,00	1.200,00	1.137,05	1.300,00	1.200,00	1.137,05
1/211000-582000	DGB Sozialversicherung	2212	3212	20	6.700,00	6.300,00	6.111,96	6.700,00	6.300,00	6.111,96
1/211000-582900	Abfertigungsauslagerung	2212	3212	20	4.000,00	3.500,00	2.959,70	4.000,00	3.500,00	2.959,70
1/211000-600000	Strom	2222	3222	24	7.000,00	5.300,00	4.113,22	7.000,00	5.300,00	4.113,22
1/211000-614000	Instandhaltung des Gebäudes	2224	3224	24	3.000,00	2.000,00	7.430,19	3.000,00	2.000,00	7.430,19
1/211000-618000	Instandhaltung der Einrichtung	2224	3224	24	1.000,00	1.000,00	392,34	1.000,00	1.000,00	392,34
1/211000-620000	Schülertransport	2222	3222	24	500,00	500,00		500,00	500,00	
1/211000-630000	Portogebühren	2222	3222	24	100,00	100,00	7,30	100,00	100,00	7,30
1/211000-631000	Telefon- und Rundfunkgebühren	2222	3222	24	1.500,00	1.500,00	1.361,32	1.500,00	1.500,00	1.361,32
1/211000-640000	Rechts- und Beratungsaufwand	2222	3222	24			722,07			722,07
1/211000-650000	Tilgung Zinsen	2241	3241	25	900,00	1.100,00	1.372,71	900,00	1.100,00	1.372,71
1/211000-670000	Versicherungen	2222	3222	24	2.400,00	2.400,00	2.100,76	2.400,00	2.400,00	2.100,76
1/211000-680000	Planmäßige Abschreibung	2226			35.700,00	27.500,00	31.169,93			
1/211000-710000	Steuern und Abgaben	2225	3225	24	5.000,00	5.000,00	5.001,17	5.000,00	5.000,00	5.001,17
1/211000-728000	Kosten der Datenverarbeitung	2225	3225	24	1.300,00	1.200,00	1.345,12	1.300,00	1.200,00	1.345,12
1/211000-728100	Medienbeitrag	2225	3225	24	600,00	600,00	549,63	600,00	600,00	549,63
SU 22 / 32	Summe Aufwendungen / Auszahlungen operative Gebarung				126.700,00	110.600,00	114.302,88	91.000,00	83.100,00	83.132,95
SA 0 / SA 1	(0) Nettoergebnis (21 - 22) / (1) Geldfluss operative Gebarung (31 - 32)				-122.600,00	-110.600,00	-114.302,88	-86.900,00	-83.100,00	-83.132,95
SU 23	Summe Haushaltsrücklagen				0,00	0,00	0,00	0,00	0,00	0,00

		MVAG		VC	QU	Ergebnisvoranschlag			Finanzierungsvoranschlag		
		EH	FH			VA 2023	VA 2022	RA 2021	VA 2023	VA 2022	RA 2021
SA00	Nettoergebnis nach Zuw./Entn. Haushaltsrücklagen (Saldo 0 +/- SU23)					-122.600,00	-110.600,00	-114.302,88			
Investive Gebarung											
6/211000+300000	Kapitaltransfers von Bund, Bundesfonds und Bundeskammern	3331	1	33					4.200,00		
6/211000+301000	Kapitaltransfers von Ländern, Landesfonds und Landeskammern	3331	1	33					3.500,00		
SU 33	Summe Einzahlungen investive Gebarung								7.700,00	0,00	0,00
1/211000-020000	Ankauf von Maschinen	3414	2	41					800,00	800,00	
1/211000-042000	Amts-, Betriebs- und Geschäftsausstattung	3415	2	41					1.000,00	34.000,00	4.373,16
5/211000-050000	Sonderanlagen	3412	1	40					34.000,00		
SU 34	Summe Auszahlungen investive Gebarung								35.800,00	34.800,00	4.373,16
SA2	Saldo (2) Geldfluss aus der Investiven Gebarung (33 – 34)								-28.100,00	-34.800,00	-4.373,16
SA3	Saldo (3) Nettofinanzierungssaldo (Saldo 1 + Saldo 2)								-115.000,00	-117.900,00	-87.506,11
Finanzierungstätigkeit											
SU 35	Summe Einzahlungen aus der Finanzierungstätigkeit								0,00	0,00	0,00
1/211000-345000	Tilgung Darlehen	3612		65							46.476,15
1/211000-346000	Tilgung Darlehen	3614		65					42.400,00	42.200,00	
1/211000-347000	Investitionsdarlehen von Unternehmen (ohne Finanzunternehmen) und anderen	3613		65					2.100,00		
SU 36	Summe Auszahlungen aus der Finanzierungstätigkeit								44.500,00	42.200,00	46.476,15
SA4	Saldo (4) Geldfluss aus der Finanzierungstätigkeit (35 – 36)								-44.500,00	-42.200,00	-46.476,15
SA5	Saldo (5) Geldfluss aus der voranschlagswirksamen Gebarung (Saldo 3 + Saldo 4)								-159.500,00	-160.100,00	-133.982,26
212	Hauptschulen										
212000	NEUE MITTELSCHULE										
Operative Gebarung											
SU 21 / 31	Summe Erträge / Einzahlungen operative Gebarung					0,00	0,00	0,00	0,00	0,00	0,00
1/212000-752000	Schulumlage	2231	3231	26		197.200,00	210.000,00	234.012,07	197.200,00	210.000,00	234.012,07
SU 22 / 32	Summe Aufwendungen / Auszahlungen operative Gebarung					197.200,00	210.000,00	234.012,07	197.200,00	210.000,00	234.012,07
SA 0 / SA 1	(0) Nettoergebnis (21 - 22) / (1) Geldfluss operative Gebarung (31 – 32)					-197.200,00	-210.000,00	-234.012,07	-197.200,00	-210.000,00	-234.012,07
SU 23	Summe Haushaltsrücklagen					0,00	0,00	0,00	0,00	0,00	0,00
SA00	Nettoergebnis nach Zuw./Entn. Haushaltsrücklagen (Saldo 0 +/- SU23)					-197.200,00	-210.000,00	-234.012,07			
Investive Gebarung											
SU 33	Summe Einzahlungen investive Gebarung								0,00	0,00	0,00
SU 34	Summe Auszahlungen investive Gebarung								0,00	0,00	0,00
SA2	Saldo (2) Geldfluss aus der Investiven Gebarung (33 – 34)								0,00	0,00	0,00
SA3	Saldo (3) Nettofinanzierungssaldo (Saldo 1 + Saldo 2)								-197.200,00	-210.000,00	-234.012,07

	MVAG	VC	QU	Ergebnisvoranschlag			Finanzierungsvoranschlag			
				EH	FH	VA 2023	VA 2022	RA 2021	VA 2023	VA 2022
Finanzierungstätigkeit										
SU 35								0,00	0,00	0,00
SU 36								0,00	0,00	0,00
SA4								0,00	0,00	0,00
SA5								-197.200,00	-210.000,00	-234.012,07
213										
213000										
Operative Gebarung										
SU 21 / 31								0,00	0,00	0,00
1/213000-752000				2231	3231	26		19.700,00	20.000,00	14.522,02
SU 22 / 32								19.700,00	20.000,00	14.522,02
SA 0 / SA 1								-19.700,00	-20.000,00	-14.522,02
SU 23								0,00	0,00	0,00
SA00								-19.700,00	-20.000,00	-14.522,02
Investive Gebarung										
SU 33								0,00	0,00	0,00
SU 34								0,00	0,00	0,00
SA2								0,00	0,00	0,00
SA3								-19.700,00	-20.000,00	-14.522,02
Finanzierungstätigkeit										
SU 35								0,00	0,00	0,00
SU 36								0,00	0,00	0,00
SA4								0,00	0,00	0,00
SA5								-19.700,00	-20.000,00	-14.522,02
214										
214000										
Operative Gebarung										
SU 21 / 31								0,00	0,00	0,00
1/214000-752000				2231	3231	26		22.000,00	30.400,00	35.250,44
SU 22 / 32								22.000,00	30.400,00	35.250,44
SA 0 / SA 1								-22.000,00	-30.400,00	-35.250,44
SU 23								0,00	0,00	0,00
SA00								-22.000,00	-30.400,00	-35.250,44
Investive Gebarung										
SU 33								0,00	0,00	0,00

		MVAG VC QU			Ergebnisvoranschlag			Finanzierungsvoranschlag		
		EH	FH		VA 2023	VA 2022	RA 2021	VA 2023	VA 2022	RA 2021
SU 34	Summe Auszahlungen investive Gebarung							0,00	0,00	0,00
SA2	Saldo (2) Geldfluss aus der Investiven Gebarung (33 – 34)							0,00	0,00	0,00
SA3	Saldo (3) Nettofinanzierungssaldo (Saldo 1 + Saldo 2)							-22.000,00	-30.400,00	-35.250,44
Finanzierungstätigkeit										
SU 35	Summe Einzahlungen aus der Finanzierungstätigkeit							0,00	0,00	0,00
SU 36	Summe Auszahlungen aus der Finanzierungstätigkeit							0,00	0,00	0,00
SA4	Saldo (4) Geldfluss aus der Finanzierungstätigkeit (35 – 36)							0,00	0,00	0,00
SA5	Saldo (5) Geldfluss aus der voranschlagswirksamen Gebarung (Saldo 3 + Saldo 4)							-22.000,00	-30.400,00	-35.250,44
22	Berufsbildender Unterricht; Anstalten der Lehrer- und Erzieherbildung									
220	Berufsbildende Pflichtschulen									
220000	BERUFSBILDENDE PFLICHTSCHULEN									
Operative Gebarung										
SU 21 / 31	Summe Erträge / Einzahlungen operative Gebarung				0,00	0,00	0,00	0,00	0,00	0,00
1/220000-729000	Berufsschülerhaltungsbeitrag	2225	3225	24			11.130,00			11.130,00
1/220000-751000	Berufsschülerhaltungsbeitrag	2231	3231	26	11.000,00	10.000,00		11.000,00	10.000,00	
SU 22 / 32	Summe Aufwendungen / Auszahlungen operative Gebarung				11.000,00	10.000,00	11.130,00	11.000,00	10.000,00	11.130,00
SA 0 / SA 1	(0) Nettoergebnis (21 - 22) / (1) Geldfluss operative Gebarung (31 – 32)				-11.000,00	-10.000,00	-11.130,00	-11.000,00	-10.000,00	-11.130,00
SU 23	Summe Haushaltsrücklagen				0,00	0,00	0,00	0,00	0,00	0,00
SA00	Nettoergebnis nach Zuw./Entn. Haushaltsrücklagen (Saldo 0 +/- SU23)				-11.000,00	-10.000,00	-11.130,00			
Investive Gebarung										
SU 33	Summe Einzahlungen investive Gebarung							0,00	0,00	0,00
SU 34	Summe Auszahlungen investive Gebarung							0,00	0,00	0,00
SA2	Saldo (2) Geldfluss aus der Investiven Gebarung (33 – 34)							0,00	0,00	0,00
SA3	Saldo (3) Nettofinanzierungssaldo (Saldo 1 + Saldo 2)							-11.000,00	-10.000,00	-11.130,00
Finanzierungstätigkeit										
SU 35	Summe Einzahlungen aus der Finanzierungstätigkeit							0,00	0,00	0,00
SU 36	Summe Auszahlungen aus der Finanzierungstätigkeit							0,00	0,00	0,00
SA4	Saldo (4) Geldfluss aus der Finanzierungstätigkeit (35 – 36)							0,00	0,00	0,00
SA5	Saldo (5) Geldfluss aus der voranschlagswirksamen Gebarung (Saldo 3 + Saldo 4)							-11.000,00	-10.000,00	-11.130,00
24	Vorschulische Erziehung									
240	Kindergärten									
240000	KINDERGARTEN DKT									
Operative Gebarung										
2/240000+810000	Elternbeiträge	2114	3114	13	6.000,00	7.000,00	5.671,08	6.000,00	7.000,00	5.489,92

		MVAG		VC QU	Ergebnisvoranschlag			Finanzierungsvoranschlag		
		EH	FH		VA 2023	VA 2022	RA 2021	VA 2023	VA 2022	RA 2021
2/240000+810100	Nachmittagsbetreuung	2114	3114	13	10.000,00	12.000,00	10.074,62	10.000,00	12.000,00	9.340,45
2/240000+813000	Erträge aus der Auflösung von Investitionszuschüssen (Kapitaltransfers)	2127			5.100,00	5.100,00	5.072,00			
2/240000+820000	Menüs	2131	3131	14	12.000,00	12.000,00	10.138,25	12.000,00	12.000,00	9.787,83
6/240000+829910	Zuführung von operativer Gebarung	2116	3116	1 18	500,00			500,00		
2/240000+861100	Zinsenzuschuss	2121	3121	15			1.749,30			1.749,30
SU 21 / 31	Summe Erträge / Einzahlungen operative Gebarung				33.600,00	36.100,00	32.705,25	28.500,00	31.000,00	26.367,50
1/240000-400000	Geringwertige Wirtschaftsgüter (Anlagevermögen unter € 800,-)	2221	3221	23	2.500,00	1.500,00	3.499,84	2.500,00	1.500,00	3.499,84
1/240000-402000	Diverses Verbrauchsmaterial	2221	3221	23	2.000,00	2.000,00	2.421,06	2.000,00	2.000,00	2.421,06
1/240000-430000	MENUES	2221	3221	23	12.000,00	12.000,00	9.791,15	12.000,00	12.000,00	9.791,15
1/240000-451000	Beheizung	2221	3221	23	6.000,00	5.000,00	4.778,89	6.000,00	5.000,00	4.778,89
1/240000-454000	Reinigungsmittel	2221	3221	23	2.000,00	2.000,00	1.775,14	2.000,00	2.000,00	1.775,14
1/240000-456000	Büromaterial	2221	3221	23	1.000,00	1.000,00	606,80	1.000,00	1.000,00	606,80
1/240000-457000	Drucksorten	2221	3221	23	100,00	100,00	84,30	100,00	100,00	84,30
1/240000-511000	Bezüge VB Arbeiter	2211	3211	20	123.000,00	130.000,00	127.301,52	123.000,00	130.000,00	127.301,52
1/240000-580000	DGB zum Ausgleichsfonds	2212	3212	20	4.800,00	5.100,00	4.964,78	4.800,00	5.100,00	4.964,78
1/240000-582000	DGB Sozialversicherung	2212	3212	20	30.300,00	27.500,00	26.869,20	30.300,00	27.500,00	26.869,20
1/240000-600000	Strom	2222	3222	24	7.000,00	2.500,00	2.036,96	7.000,00	2.500,00	2.036,96
1/240000-614000	Instandhaltung des Gebäudes	2224	3224	24	2.000,00	2.000,00	13,00	2.000,00	2.000,00	13,00
1/240000-618000	Instandhaltung der Einrichtung	2224	3224	24	1.000,00	1.000,00	719,53	1.000,00	1.000,00	719,53
1/240000-630000	Portogebühren	2222	3222	24	100,00	100,00	5,10	100,00	100,00	5,10
1/240000-631000	Telefon- und Rundfunkgebühren	2222	3222	24	600,00	600,00	514,28	600,00	600,00	514,28
1/240000-650000	Tilgung Zinsen	2241	3241	25	100,00	200,00	264,75	100,00	200,00	264,75
1/240000-670000	Versicherungen	2222	3222	24	1.100,00	1.100,00	1.058,63	1.100,00	1.100,00	1.058,63
1/240000-680000	Planmäßige Abschreibung	2226			12.500,00	12.300,00	12.324,67			
1/240000-710000	Steuern und Abgaben	2225	3225	24	2.000,00	2.600,00	2.519,95	2.000,00	2.600,00	2.519,95
1/240000-728000	Kosten Datenverarbeitung	2225	3225	24	500,00	500,00	230,00	500,00	500,00	230,00
1/240000-728100	Schulung der Bediensteten	2225	3225	24			1.316,67			1.316,67
SU 22 / 32	Summe Aufwendungen / Auszahlungen operative Gebarung				210.600,00	209.100,00	203.096,22	198.100,00	196.800,00	190.771,55
SA 0 / SA 1	(0) Nettoergebnis (21 - 22) / (1) Geldfluss operative Gebarung (31 - 32)				-177.000,00	-173.000,00	-170.390,97	-169.600,00	-165.800,00	-164.404,05
SU 23	Summe Haushaltsrücklagen				0,00	0,00	0,00	0,00	0,00	0,00
SA00	Nettoergebnis nach Zuw./Entn. Haushaltsrücklagen (Saldo 0 +/- SU23)				-177.000,00	-173.000,00	-170.390,97			
Investive Gebarung										
6/240000+300000	Kapitaltransfers von Bund, Bundesfonds und Bundeskammern		3331	1 33				4.200,00		
6/240000+301000	Kapitaltransfers von Ländern, Landesfonds und Landeskammern		3331	1 33				3.100,00		
SU 33	Summe Einzahlungen investive Gebarung							7.300,00	0,00	0,00

		MVAG		VC QU	Ergebnisvoranschlag			Finanzierungsvoranschlag		
		EH	FH		VA 2023	VA 2022	RA 2021	VA 2023	VA 2022	RA 2021
1/240000-042000	Amts-, Betriebs- und Geschäftsausstattung		3415	2 41				2.500,00	15.000,00	
5/240000-050000	Sonderanlagen		3412	1 40				30.000,00		
SU 34	Summe Auszahlungen investive Gebarung							32.500,00	15.000,00	0,00
SA2	Saldo (2) Geldfluss aus der Investiven Gebarung (33 – 34)							-25.200,00	-15.000,00	0,00
SA3	Saldo (3) Nettofinanzierungssaldo (Saldo 1 + Saldo 2)							-194.800,00	-180.800,00	-164.404,05
Finanzierungstätigkeit										
SU 35	Summe Einzahlungen aus der Finanzierungstätigkeit							0,00	0,00	0,00
1/240000-345000	Tilgung Darlehen		3612	65						24.457,23
1/240000-346000	Tilgung Darlehen		3614	65				24.600,00	24.600,00	
1/240000-347000	Investitionsdarlehen von Unternehmen (ohne Finanzunternehmen) und anderen		3613	65				2.300,00		
SU 36	Summe Auszahlungen aus der Finanzierungstätigkeit							26.900,00	24.600,00	24.457,23
SA4	Saldo (4) Geldfluss aus der Finanzierungstätigkeit (35 – 36)							-26.900,00	-24.600,00	-24.457,23
SA5	Saldo (5) Geldfluss aus der voranschlagswirksamen Gebarung (Saldo 3 + Saldo 4)							-221.700,00	-205.400,00	-188.861,28
240100	SCHULISCHE TAGESBETREUUNG									
Operative Gebarung										
2/240100+810000	Elternbeiträge	2114	3114	13	3.300,00	3.000,00	3.350,00	3.300,00	3.000,00	3.380,00
2/240100+810100	Tagesbetreuung	2114	3114	13	20.000,00	15.000,00	18.675,97	20.000,00	15.000,00	18.898,01
2/240100+813000	Erträge aus der Auflösung von Investitionszuschüssen (Kapitaltransfers)		2127		2.000,00	2.000,00	2.000,00			
2/240100+816000	Personalkostenzuschuss	2114	3114	13	19.000,00	22.000,00	21.600,00	19.000,00	22.000,00	21.600,00
2/240100+820000	Menüs	2131	3131	14	12.500,00	12.000,00	14.086,47	12.500,00	12.000,00	14.401,84
SU 21 / 31	Summe Erträge / Einzahlungen operative Gebarung				56.800,00	54.000,00	59.712,44	54.800,00	52.000,00	58.279,85
1/240100-400000	Geringwertige Wirtschaftsgüter (Anlagevermögen unter € 800,-)	2221	3221	23	400,00	300,00	781,85	400,00	300,00	781,85
1/240100-402000	Diverses Verbrauchsmaterial	2221	3221	23	3.000,00	3.000,00	3.170,45	3.000,00	3.000,00	3.170,45
1/240100-430000	Menüs	2221	3221	23	12.000,00	12.000,00	13.574,47	12.000,00	12.000,00	13.574,47
1/240100-451000	Beheizung	2221	3221	23	20.000,00	4.000,00	3.594,84	20.000,00	4.000,00	3.594,84
1/240100-454000	Reinigungsmittel	2221	3221	23	1.200,00	1.000,00	1.017,55	1.200,00	1.000,00	1.017,55
1/240100-456000	Büromaterial	2221	3221	23	100,00	100,00	63,98	100,00	100,00	63,98
1/240100-511000	Bezüge VB Arbeiter	2211	3211	20	35.000,00	34.000,00	33.190,73	35.000,00	34.000,00	33.190,73
1/240100-523000	Bezüge sonstige Arbeiter	2211	3211	20	2.000,00	2.000,00	2.486,64	2.000,00	2.000,00	2.486,64
1/240100-580000	DGB zum Ausgleichsfonds	2212	3212	20	1.500,00	1.500,00	1.391,40	1.500,00	1.500,00	1.391,40
1/240100-582000	DGB Sozialversicherung	2212	3212	20	7.800,00	7.700,00	7.506,23	7.800,00	7.700,00	7.506,23
1/240100-600000	Strom	2222	3222	24	5.800,00	1.800,00	1.453,08	5.800,00	1.800,00	1.453,08
1/240100-614000	Instandhaltung des Gebäudes	2224	3224	24	1.000,00	2.000,00	49,20	1.000,00	2.000,00	49,20
1/240100-618000	Instandhaltung der Einrichtung	2224	3224	24	1.000,00	1.000,00	342,12	1.000,00	1.000,00	342,12

		MVAG		VC QU	Ergebnisvoranschlag			Finanzierungsvoranschlag		
		EH	FH		VA 2023	VA 2022	RA 2021	VA 2023	VA 2022	RA 2021
1/240100-631000	Telefon- und Rundfunkgebühren	2222	3222	24	600,00	400,00	375,98	600,00	400,00	375,98
1/240100-670000	Versicherungen	2222	3222	24	900,00	900,00	809,74	900,00	900,00	809,74
1/240100-680000	Planmäßige Abschreibung	2226			9.800,00	10.100,00	10.118,56			
1/240100-710000	Steuern und Abgaben	2225	3225	24	1.500,00	1.500,00	1.404,38	1.500,00	1.500,00	1.404,38
1/240100-720000	Personalkostenzuschuß	2225	3225	24	3.500,00	3.300,00	3.140,98	3.500,00	3.300,00	3.140,98
SU 22 / 32	Summe Aufwendungen / Auszahlungen operative Gebarung				107.100,00	86.600,00	84.472,18	97.300,00	76.500,00	74.353,62
SA 0 / SA 1	(0) Nettoergebnis (21 - 22) / (1) Geldfluss operative Gebarung (31 - 32)				-50.300,00	-32.600,00	-24.759,74	-42.500,00	-24.500,00	-16.073,77
SU 23	Summe Haushaltsrücklagen				0,00	0,00	0,00	0,00	0,00	0,00
SA00	Nettoergebnis nach Zuw./Entn. Haushaltsrücklagen (Saldo 0 +/- SU23)				-50.300,00	-32.600,00	-24.759,74			
Investive Gebarung										
SU 33	Summe Einzahlungen investive Gebarung							0,00	0,00	0,00
1/240100-042000	Amts-, Betriebs- und Geschäftsausstattung		3415	2 41				1.000,00	1.000,00	
SU 34	Summe Auszahlungen investive Gebarung							1.000,00	1.000,00	0,00
SA2	Saldo (2) Geldfluss aus der Investiven Gebarung (33 - 34)							-1.000,00	-1.000,00	0,00
SA3	Saldo (3) Nettofinanzierungssaldo (Saldo 1 + Saldo 2)							-43.500,00	-25.500,00	-16.073,77
Finanzierungstätigkeit										
SU 35	Summe Einzahlungen aus der Finanzierungstätigkeit							0,00	0,00	0,00
SU 36	Summe Auszahlungen aus der Finanzierungstätigkeit							0,00	0,00	0,00
SA4	Saldo (4) Geldfluss aus der Finanzierungstätigkeit (35 - 36)							0,00	0,00	0,00
SA5	Saldo (5) Geldfluss aus der voranschlagswirksamen Gebarung (Saldo 3 + Saldo 4)							-43.500,00	-25.500,00	-16.073,77
241	Förderung der Kindergärtner/innen									
241000	KINDERGARTEN WAIDENDORF									
Operative Gebarung										
2/241000+810000	Elternbeiträge	2114	3114	13	1.400,00	1.300,00	1.465,56	1.400,00	1.300,00	1.412,46
2/241000+810100	Nachmittagsbetreuung	2114	3114	13	2.000,00	1.000,00	619,50	2.000,00	1.000,00	442,50
2/241000+820000	Menüs	2131	3131	14	2.200,00	1.000,00	405,68	2.200,00	1.000,00	396,58
2/241000+829110	Auszahlung Abfertigungsversicherung (Abf. alt)	2116	3116	18		9.000,00			9.000,00	
SU 21 / 31	Summe Erträge / Einzahlungen operative Gebarung				5.600,00	12.300,00	2.490,74	5.600,00	12.300,00	2.251,54
1/241000-400000	Geringwertige Wirtschaftsgüter (Anlagevermögen unter € 800,-)	2221	3221	23	1.500,00	1.600,00	1.643,75	1.500,00	1.600,00	1.643,75
1/241000-402000	Diverses Verbrauchsmaterial	2221	3221	23	700,00	700,00	700,48	700,00	700,00	700,48
1/241000-430000	Menüs	2221	3221	23	2.200,00	1.000,00	1.109,08	2.200,00	1.000,00	1.109,08
1/241000-451000	Beheizung	2221	3221	23	28.000,00	5.600,00	4.628,45	28.000,00	5.600,00	4.628,45
1/241000-454000	Reinigungsmittel	2221	3221	23	800,00	400,00	311,56	800,00	400,00	311,56
1/241000-456000	Büromaterial	2221	3221	23	1.000,00	700,00	649,21	1.000,00	700,00	649,21
1/241000-510100	Abfertigungsbezüge Abf. alt	2211	3211	20		20.500,00			20.500,00	

		MVAG		VC QU	Ergebnisvoranschlag			Finanzierungsvoranschlag		
		EH	FH		VA 2023	VA 2022	RA 2021	VA 2023	VA 2022	RA 2021
1/241000-511000	Bezüge VB Arbeiter	2211	3211	20	44.100,00	43.000,00	41.816,00	44.100,00	43.000,00	41.816,00
1/241000-580000	DGB zum Ausgleichsfonds	2212	3212	20	1.700,00	1.700,00	1.631,23	1.700,00	1.700,00	1.631,23
1/241000-582000	DGB Sozialversicherung	2212	3212	20	9.000,00	8.900,00	8.592,11	9.000,00	8.900,00	8.592,11
1/241000-582900	Abfertigungsauslagerung	2212	3212	20		4.500,00	3.814,80		4.500,00	3.814,80
1/241000-600000	Strom	2222	3222	24	8.700,00	2.300,00	1.858,07	8.700,00	2.300,00	1.858,07
1/241000-614000	Instandhaltung des Gebäudes	2224	3224	24	1.000,00	3.000,00	510,00	1.000,00	3.000,00	510,00
1/241000-618000	Instandhaltung der Einrichtung	2224	3224	24	3.000,00	800,00	544,32	3.000,00	800,00	544,32
1/241000-630000	Portogebühren	2222	3222	24			58,06			58,06
1/241000-631000	Telefon- und Rundfunkgebühren	2222	3222	24	500,00	500,00	461,48	500,00	500,00	461,48
1/241000-670000	Versicherungen	2222	3222	24	1.400,00	1.300,00	1.239,55	1.400,00	1.300,00	1.239,55
1/241000-680000	Planmäßige Abschreibung	2226			4.900,00	5.000,00	4.992,90			
1/241000-700000	Miete Kopierer	2223	3223	24	1.700,00	600,00	597,73	1.700,00	600,00	597,73
1/241000-710000	Steuern und Abgaben	2225	3225	24	2.900,00	2.900,00	2.832,22	2.900,00	2.900,00	2.832,22
1/241000-728000	Kosten Datenverarbeitung	2225	3225	24	300,00	300,00	162,00	300,00	300,00	162,00
SU 22 / 32	Summe Aufwendungen / Auszahlungen operative Gebarung				113.400,00	105.300,00	78.153,00	108.500,00	100.300,00	73.160,10
SA 0 / SA 1	(0) Nettoergebnis (21 - 22) / (1) Geldfluss operative Gebarung (31 - 32)				-107.800,00	-93.000,00	-75.662,26	-102.900,00	-88.000,00	-70.908,56
SU 23	Summe Haushaltsrücklagen				0,00	0,00	0,00	0,00	0,00	0,00
SA00	Nettoergebnis nach Zuw./Entn. Haushaltsrücklagen (Saldo 0 +/- SU23)				-107.800,00	-93.000,00	-75.662,26			
Investive Gebarung										
SU 33	Summe Einzahlungen investive Gebarung							0,00	0,00	0,00
1/241000-010000	Gebäude und Bauten		3413	2 40					15.000,00	
1/241000-042000	Amts-, Betriebs- und Geschäftsausstattung		3415	2 41				1.000,00	1.000,00	
1/241000-273000	Bezugsvorschüsse		3425	63						10.000,00
SU 34	Summe Auszahlungen investive Gebarung							1.000,00	16.000,00	10.000,00
SA2	Saldo (2) Geldfluss aus der Investiven Gebarung (33 - 34)							-1.000,00	-16.000,00	-10.000,00
SA3	Saldo (3) Nettofinanzierungssaldo (Saldo 1 + Saldo 2)							-103.900,00	-104.000,00	-80.908,56
Finanzierungstätigkeit										
SU 35	Summe Einzahlungen aus der Finanzierungstätigkeit							0,00	0,00	0,00
SU 36	Summe Auszahlungen aus der Finanzierungstätigkeit							0,00	0,00	0,00
SA4	Saldo (4) Geldfluss aus der Finanzierungstätigkeit (35 - 36)							0,00	0,00	0,00
SA5	Saldo (5) Geldfluss aus der voranschlagswirksamen Gebarung (Saldo 3 + Saldo 4)							-103.900,00	-104.000,00	-80.908,56

		MVAG		VC QU	Ergebnisvoranschlag			Finanzierungsvoranschlag		
		EH	FH		VA 2023	VA 2022	RA 2021	VA 2023	VA 2022	RA 2021
26	Sport und außerschulische Leibeserziehung									
262	Sportplätze									
262000	MEHRZWECKHALLE									
Operative Gebarung										
2/262000+811000	Erlöse aus Vermietung	2115	3115	14	40.000,00	38.000,00	37.670,72	40.000,00	38.000,00	37.670,72
6/262000+829910	Zuführung von operativer Gebarung	2116	3116	1 18	3.300,00			3.300,00		
2/262000+861100	Zuschüsse des Landes	2121	3121	15		3.300,00	1.846,48		3.300,00	1.846,48
SU 21 / 31	Summe Erträge / Einzahlungen operative Gebarung				43.300,00	41.300,00	39.517,20	43.300,00	41.300,00	39.517,20
1/262000-400000	Geringwertige Wirtschaftsgüter (Anlagevermögen unter € 800,-)	2221	3221	23	500,00	500,00	37,08	500,00	500,00	37,08
1/262000-451000	Beheizung	2221	3221	23	11.000,00	11.000,00	7.197,12	11.000,00	11.000,00	7.197,12
1/262000-454000	Reinigungsmittel	2221	3221	23	300,00	300,00		300,00	300,00	
1/262000-600000	Strom	2222	3222	24	12.000,00	1.500,00	142,91	12.000,00	1.500,00	142,91
1/262000-614000	Instandhaltung des Gebäudes	2224	3224	24	2.000,00	10.000,00	14.596,63	2.000,00	10.000,00	14.596,63
1/262000-618000	Instandhaltung der Einrichtung	2224	3224	24	3.000,00	3.000,00	3.913,33	3.000,00	3.000,00	3.913,33
1/262000-640000	Rechts- und Beratungsaufwand	2222	3222	24			722,07			722,07
1/262000-650000	Tilgung Zinsen	2241	3241	25	700,00	800,00	855,78	700,00	800,00	855,78
1/262000-670000	Versicherungen	2222	3222	24	2.600,00	2.400,00	2.350,67	2.600,00	2.400,00	2.350,67
1/262000-680000	Planmäßige Abschreibung	2226			9.700,00	10.000,00	9.709,87			
1/262000-710000	Steuern und Abgaben	2225	3225	24	4.800,00	4.800,00	4.720,55	4.800,00	4.800,00	4.720,55
SU 22 / 32	Summe Aufwendungen / Auszahlungen operative Gebarung				46.600,00	44.300,00	44.246,01	36.900,00	34.300,00	34.536,14
SA 0 / SA 1	(0) Nettoergebnis (21 - 22) / (1) Geldfluss operative Gebarung (31 - 32)				-3.300,00	-3.000,00	-4.728,81	6.400,00	7.000,00	4.981,06
SU 23	Summe Haushaltsrücklagen				0,00	0,00	0,00	0,00	0,00	0,00
SA00	Nettoergebnis nach Zuw./Entn. Haushaltsrücklagen (Saldo 0 +/- SU23)				-3.300,00	-3.000,00	-4.728,81			
Investive Gebarung										
6/262000+300000	Kapitaltransfers von Bund, Bundesfonds und Bundeskammern		3331	1 33				4.200,00		
6/262000+301000	Kapitaltransfers von Ländern, Landesfonds und Landeskammern		3331	1 33				5.000,00		
SU 33	Summe Einzahlungen investive Gebarung							9.200,00	0,00	0,00
5/262000-050000	Sonderanlagen		3412	1 40				34.700,00		
SU 34	Summe Auszahlungen investive Gebarung							34.700,00	0,00	0,00
SA2	Saldo (2) Geldfluss aus der Investiven Gebarung (33 - 34)							-25.500,00	0,00	0,00
SA3	Saldo (3) Nettofinanzierungssaldo (Saldo 1 + Saldo 2)							-19.100,00	7.000,00	4.981,06
Finanzierungstätigkeit										
6/262000+347000	Investitionsdarlehen von Unternehmen (ohne Finanzunternehmen) und anderen		3513	55				6.000,00		
SU 35	Summe Einzahlungen aus der Finanzierungstätigkeit							6.000,00	0,00	0,00

		MVAG		VC QU	Ergebnisvoranschlag			Finanzierungsvoranschlag		
		EH	FH		VA 2023	VA 2022	RA 2021	VA 2023	VA 2022	RA 2021
1/262000-346000	Tilgung Darlehen		3614	65				8.700,00	8.000,00	7.868,02
1/262000-347000	Investitionsdarlehen von Unternehmen (ohne Finanzunternehmen) und anderen		3613	65				1.600,00		
SU 36	Summe Auszahlungen aus der Finanzierungstätigkeit							10.300,00	8.000,00	7.868,02
SA4	Saldo (4) Geldfluss aus der Finanzierungstätigkeit (35 – 36)							-4.300,00	-8.000,00	-7.868,02
SA5	Saldo (5) Geldfluss aus der voranschlagswirksamen Gebarung (Saldo 3 + Saldo 4)							-23.400,00	-1.000,00	-2.886,96
265	Tennisplätze und –hallen									
265000	SONSTIGE EINRICHTUNGEN UND MASSNAHMEN									
Operative Gebarung										
SU 21 / 31	Summe Erträge / Einzahlungen operative Gebarung				0,00	0,00	0,00	0,00	0,00	0,00
1/265000-757000	Subventionen Tennisverein	2234	3234	27				8.000,00		8.000,00
SU 22 / 32	Summe Aufwendungen / Auszahlungen operative Gebarung				0,00	0,00	8.000,00	0,00	0,00	8.000,00
SA 0 / SA 1	(0) Nettoergebnis (21 - 22) / (1) Geldfluss operative Gebarung (31 – 32)				0,00	0,00	-8.000,00	0,00	0,00	-8.000,00
SU 23	Summe Haushaltsrücklagen				0,00	0,00	0,00	0,00	0,00	0,00
SA00	Nettoergebnis nach Zuw./Entn. Haushaltsrücklagen (Saldo 0 +/- SU23)				0,00	0,00	-8.000,00			
Investive Gebarung										
SU 33	Summe Einzahlungen investive Gebarung							0,00	0,00	0,00
SU 34	Summe Auszahlungen investive Gebarung							0,00	0,00	0,00
SA2	Saldo (2) Geldfluss aus der Investiven Gebarung (33 – 34)							0,00	0,00	0,00
SA3	Saldo (3) Nettofinanzierungssaldo (Saldo 1 + Saldo 2)							0,00	0,00	-8.000,00
Finanzierungstätigkeit										
SU 35	Summe Einzahlungen aus der Finanzierungstätigkeit							0,00	0,00	0,00
SU 36	Summe Auszahlungen aus der Finanzierungstätigkeit							0,00	0,00	0,00
SA4	Saldo (4) Geldfluss aus der Finanzierungstätigkeit (35 – 36)							0,00	0,00	0,00
SA5	Saldo (5) Geldfluss aus der voranschlagswirksamen Gebarung (Saldo 3 + Saldo 4)							0,00	0,00	-8.000,00
269	Sonstige Einrichtungen und Maßnahmen									
269000	SONSTIGE EINRICHTUNGEN UND MASSNAHMEN									
Operative Gebarung										
SU 21 / 31	Summe Erträge / Einzahlungen operative Gebarung				0,00	0,00	0,00	0,00	0,00	0,00
1/269000-757000	Subventionen Sportvereine	2234	3234	27				5.000,00		5.000,00
SU 22 / 32	Summe Aufwendungen / Auszahlungen operative Gebarung				0,00	0,00	5.000,00	0,00	0,00	5.000,00
SA 0 / SA 1	(0) Nettoergebnis (21 - 22) / (1) Geldfluss operative Gebarung (31 – 32)				0,00	0,00	-5.000,00	0,00	0,00	-5.000,00
SU 23	Summe Haushaltsrücklagen				0,00	0,00	0,00	0,00	0,00	0,00
SA00	Nettoergebnis nach Zuw./Entn. Haushaltsrücklagen (Saldo 0 +/- SU23)				0,00	0,00	-5.000,00			
Investive Gebarung										
SU 33	Summe Einzahlungen investive Gebarung							0,00	0,00	0,00

		MVAG VC QU			Ergebnisvoranschlag			Finanzierungsvoranschlag		
		EH	FH		VA 2023	VA 2022	RA 2021	VA 2023	VA 2022	RA 2021
SU 34	Summe Auszahlungen investive Gebarung							0,00	0,00	0,00
SA2	Saldo (2) Geldfluss aus der Investiven Gebarung (33 – 34)							0,00	0,00	0,00
SA3	Saldo (3) Nettofinanzierungssaldo (Saldo 1 + Saldo 2)							0,00	0,00	-5.000,00
Finanzierungstätigkeit										
SU 35	Summe Einzahlungen aus der Finanzierungstätigkeit							0,00	0,00	0,00
SU 36	Summe Auszahlungen aus der Finanzierungstätigkeit							0,00	0,00	0,00
SA4	Saldo (4) Geldfluss aus der Finanzierungstätigkeit (35 – 36)							0,00	0,00	0,00
SA5	Saldo (5) Geldfluss aus der voranschlagswirksamen Gebarung (Saldo 3 + Saldo 4)							0,00	0,00	-5.000,00
27	Erwachsenenbildung									
272	Volksbildungsheime									
272000	VOLKSBILDUNGSHEIME									
Operative Gebarung										
2/272000+811000	Erlöse aus Vermietung	2115	3115	14	5.600,00	5.000,00	5.537,12	5.600,00	5.000,00	5.537,12
2/272000+829000	Betriebskostenersätze	2116	3116	18	2.800,00	1.000,00	804,15	2.800,00	1.000,00	804,15
SU 21 / 31	Summe Erträge / Einzahlungen operative Gebarung				8.400,00	6.000,00	6.341,27	8.400,00	6.000,00	6.341,27
1/272000-614000	Instandhaltung des Gebäudes	2224	3224	24	1.000,00	3.000,00		1.000,00	3.000,00	
1/272000-670000	Versicherungen	2222	3222	24	400,00	400,00	340,69	400,00	400,00	340,69
1/272000-710000	Steuern und Abgaben	2225	3225	24	200,00	200,00	172,96	200,00	200,00	172,96
SU 22 / 32	Summe Aufwendungen / Auszahlungen operative Gebarung				1.600,00	3.600,00	513,65	1.600,00	3.600,00	513,65
SA 0 / SA 1	(0) Nettoergebnis (21 - 22) / (1) Geldfluss operative Gebarung (31 – 32)				6.800,00	2.400,00	5.827,62	6.800,00	2.400,00	5.827,62
SU 23	Summe Haushaltsrücklagen				0,00	0,00	0,00	0,00	0,00	0,00
SA00	Nettoergebnis nach Zuw./Entn. Haushaltsrücklagen (Saldo 0 +/- SU23)				6.800,00	2.400,00	5.827,62			
Investive Gebarung										
SU 33	Summe Einzahlungen investive Gebarung							0,00	0,00	0,00
SU 34	Summe Auszahlungen investive Gebarung							0,00	0,00	0,00
SA2	Saldo (2) Geldfluss aus der Investiven Gebarung (33 – 34)							0,00	0,00	0,00
SA3	Saldo (3) Nettofinanzierungssaldo (Saldo 1 + Saldo 2)							6.800,00	2.400,00	5.827,62
Finanzierungstätigkeit										
SU 35	Summe Einzahlungen aus der Finanzierungstätigkeit							0,00	0,00	0,00
SU 36	Summe Auszahlungen aus der Finanzierungstätigkeit							0,00	0,00	0,00
SA4	Saldo (4) Geldfluss aus der Finanzierungstätigkeit (35 – 36)							0,00	0,00	0,00
SA5	Saldo (5) Geldfluss aus der voranschlagswirksamen Gebarung (Saldo 3 + Saldo 4)							6.800,00	2.400,00	5.827,62
272100	Bernsteinhalle									
Operative Gebarung										
2/272100+811000	Erlöse aus Vermietung	2115	3115	14	7.000,00	6.000,00	2.900,00	7.000,00	6.000,00	2.900,00

		MVAG		VC QU	Ergebnisvoranschlag			Finanzierungsvoranschlag		
		EH	FH		VA 2023	VA 2022	RA 2021	VA 2023	VA 2022	RA 2021
2/272100+828000	Kostenersätze	2116	3116	18	800,00	200,00	238,45	800,00	200,00	238,45
SU 21 / 31	Summe Erträge / Einzahlungen operative Gebarung				7.800,00	6.200,00	3.138,45	7.800,00	6.200,00	3.138,45
1/272100-400000	Geringwertige Wirtschaftsgüter (Anlagevermögen unter € 800,-)	2221	3221	23	1.000,00	3.000,00	250,00	1.000,00	3.000,00	250,00
1/272100-402000	Diverses Verbrauchsmaterial	2221	3221	23	100,00	100,00	5,70	100,00	100,00	5,70
1/272100-451000	Beheizung	2221	3221	23	20.000,00	20.000,00	13.455,63	20.000,00	20.000,00	13.455,63
1/272100-454000	Reinigungsmittel	2221	3221	23	1.000,00	1.000,00		1.000,00	1.000,00	
1/272100-511000	Bezüge VB Arbeiter	2211	3211	20	19.800,00	16.300,00		19.800,00	16.300,00	
1/272100-521000	Geldbezüge der ganzjährig beschäftigten Arbeiter	2211	3211	20			1.275,00			1.275,00
1/272100-580000	DGB zum Ausgleichsfonds	2212	3212	20		1.000,00			1.000,00	
1/272100-582000	DGB Sozialversicherung	2212	3212	20	4.200,00	3.300,00	6,00	4.200,00	3.300,00	6,00
1/272100-600000	Strom	2222	3222	24	15.000,00	3.000,00	2.135,41	15.000,00	3.000,00	2.135,41
1/272100-614000	Instandhaltung des Gebäudes	2224	3224	24	2.000,00	3.000,00	11.120,89	2.000,00	3.000,00	11.120,89
1/272100-616000	Instandhaltung der Maschinen	2224	3224	24			878,33			878,33
1/272100-618000	Instandhaltung der Einrichtung	2224	3224	24	3.000,00	5.000,00	852,63	3.000,00	5.000,00	852,63
1/272100-631000	Telefon- und Rundfunkgebühren	2222	3222	24	800,00	800,00	598,11	800,00	800,00	598,11
1/272100-640000	Rechts- und Beratungsaufwand	2222	3222	24			722,07			722,07
1/272100-670000	Versicherungen	2222	3222	24	3.000,00	2.600,00	2.504,10	3.000,00	2.600,00	2.504,10
1/272100-680000	Planmäßige Abschreibung	2226			500,00	500,00	509,80			509,80
1/272100-700000	Miete KIG	2223	3223	24	140.000,00	125.300,00	104.809,90	140.000,00	125.300,00	104.809,90
1/272100-710000	Steuern und Abgaben	2225	3225	24	3.200,00	3.200,00	3.121,79	3.200,00	3.200,00	3.121,79
SU 22 / 32	Summe Aufwendungen / Auszahlungen operative Gebarung				213.600,00	188.100,00	142.245,36	213.100,00	187.600,00	141.735,56
SA 0 / SA 1	(0) Nettoergebnis (21 - 22) / (1) Geldfluss operative Gebarung (31 - 32)				-205.800,00	-181.900,00	-139.106,91	-205.300,00	-181.400,00	-138.597,11
SU 23	Summe Haushaltsrücklagen				0,00	0,00	0,00	0,00	0,00	0,00
SA00	Nettoergebnis nach Zuw./Entn. Haushaltsrücklagen (Saldo 0 +/- SU23)				-205.800,00	-181.900,00	-139.106,91			
Investive Gebarung										
SU 33	Summe Einzahlungen investive Gebarung							0,00	0,00	0,00
1/272100-042000	Amts-, Betriebs- und Geschäftsausstattung		3415	2 41				1.000,00		1.250,00
SU 34	Summe Auszahlungen investive Gebarung							1.000,00	0,00	1.250,00
SA2	Saldo (2) Geldfluss aus der Investiven Gebarung (33 - 34)							-1.000,00	0,00	-1.250,00
SA3	Saldo (3) Nettofinanzierungssaldo (Saldo 1 + Saldo 2)							-206.300,00	-181.400,00	-139.847,11
Finanzierungstätigkeit										
SU 35	Summe Einzahlungen aus der Finanzierungstätigkeit							0,00	0,00	0,00
SU 36	Summe Auszahlungen aus der Finanzierungstätigkeit							0,00	0,00	0,00
SA4	Saldo (4) Geldfluss aus der Finanzierungstätigkeit (35 - 36)							0,00	0,00	0,00
SA5	Saldo (5) Geldfluss aus der voranschlagswirksamen Gebarung (Saldo 3 + Saldo 4)							-206.300,00	-181.400,00	-139.847,11

		MVAG		VC QU	Ergebnisvoranschlag			Finanzierungsvoranschlag		
		EH	FH		VA 2023	VA 2022	RA 2021	VA 2023	VA 2022	RA 2021
272200	Dorfzentrum Waidendorf									
Operative Gebarung										
6/272200+871000	Bedarfszuweisungen III Projekte	2121	3121	1 33	200.000,00	100.000,00		200.000,00	100.000,00	
SU 21 / 31	Summe Erträge / Einzahlungen operative Gebarung				200.000,00	100.000,00	0,00	200.000,00	100.000,00	0,00
1/272200-680000	Planmäßige Abschreibung	2226			100,00					
SU 22 / 32	Summe Aufwendungen / Auszahlungen operative Gebarung				100,00	0,00	0,00	0,00	0,00	0,00
SA 0 / SA 1	(0) Nettoergebnis (21 - 22) / (1) Geldfluss operative Gebarung (31 - 32)				199.900,00	100.000,00	0,00	200.000,00	100.000,00	0,00
SU 23	Summe Haushaltsrücklagen				0,00	0,00	0,00	0,00	0,00	0,00
SA00	Nettoergebnis nach Zuw./Entn. Haushaltsrücklagen (Saldo 0 +/- SU23)				199.900,00	100.000,00	0,00			
Investive Gebarung										
SU 33	Summe Einzahlungen investive Gebarung							0,00	0,00	0,00
5/272200-010000	Gebäude und Bauten		3413	1 40				200.000,00	100.000,00	
SU 34	Summe Auszahlungen investive Gebarung							200.000,00	100.000,00	0,00
SA2	Saldo (2) Geldfluss aus der Investiven Gebarung (33 - 34)							-200.000,00	-100.000,00	0,00
SA3	Saldo (3) Nettofinanzierungssaldo (Saldo 1 + Saldo 2)							0,00	0,00	0,00
Finanzierungstätigkeit										
SU 35	Summe Einzahlungen aus der Finanzierungstätigkeit							0,00	0,00	0,00
SU 36	Summe Auszahlungen aus der Finanzierungstätigkeit							0,00	0,00	0,00
SA4	Saldo (4) Geldfluss aus der Finanzierungstätigkeit (35 - 36)							0,00	0,00	0,00
SA5	Saldo (5) Geldfluss aus der voranschlagswirksamen Gebarung (Saldo 3 + Saldo 4)							0,00	0,00	0,00
28	Forschung und Wissenschaft									
282	Studienbeihilfen									
282000	NÖ Semesterticket									
Operative Gebarung										
SU 21 / 31	Summe Erträge / Einzahlungen operative Gebarung				0,00	0,00	0,00	0,00	0,00	0,00
1/282000-768000	Gde Anteil	2234	3234	27	1.500,00	1.500,00	1.200,00	1.500,00	1.500,00	1.200,00
SU 22 / 32	Summe Aufwendungen / Auszahlungen operative Gebarung				1.500,00	1.500,00	1.200,00	1.500,00	1.500,00	1.200,00
SA 0 / SA 1	(0) Nettoergebnis (21 - 22) / (1) Geldfluss operative Gebarung (31 - 32)				-1.500,00	-1.500,00	-1.200,00	-1.500,00	-1.500,00	-1.200,00
SU 23	Summe Haushaltsrücklagen				0,00	0,00	0,00	0,00	0,00	0,00
SA00	Nettoergebnis nach Zuw./Entn. Haushaltsrücklagen (Saldo 0 +/- SU23)				-1.500,00	-1.500,00	-1.200,00			
Investive Gebarung										
SU 33	Summe Einzahlungen investive Gebarung							0,00	0,00	0,00
SU 34	Summe Auszahlungen investive Gebarung							0,00	0,00	0,00
SA2	Saldo (2) Geldfluss aus der Investiven Gebarung (33 - 34)							0,00	0,00	0,00
SA3	Saldo (3) Nettofinanzierungssaldo (Saldo 1 + Saldo 2)							-1.500,00	-1.500,00	-1.200,00

	MVAG		VC QU	Ergebnisvoranschlag			Finanzierungsvoranschlag		
	EH	FH		VA 2023	VA 2022	RA 2021	VA 2023	VA 2022	RA 2021
Finanzierungstätigkeit									
SU 35			Summe Einzahlungen aus der Finanzierungstätigkeit				0,00	0,00	0,00
SU 36			Summe Auszahlungen aus der Finanzierungstätigkeit				0,00	0,00	0,00
SA4			Saldo (4) Geldfluss aus der Finanzierungstätigkeit (35 – 36)				0,00	0,00	0,00
SA5			Saldo (5) Geldfluss aus der voranschlagswirksamen Gebarung (Saldo 3 + Saldo 4)				-1.500,00	-1.500,00	-1.200,00

	MVAG	VC QU	Ergebnisvoranschlag			Finanzierungsvoranschlag				
			EH	FH	VA 2023	VA 2022	RA 2021	VA 2023	VA 2022	RA 2021
3 Kunst, Kultur und Kultus										
32	Musik und darstellende Kunst									
321	Einrichtungen der Musikpflege									
321000	EINRICHTUNGEN DER MUSIKPFLEGE									
Operative Gebarung										
SU 21 / 31	Summe Erträge / Einzahlungen operative Gebarung				0,00	0,00	0,00	0,00	0,00	0,00
1/321000-752000	Schulumlage	2231 3231 26			19.100,00	14.500,00	13.302,50	19.100,00	14.500,00	13.302,50
SU 22 / 32	Summe Aufwendungen / Auszahlungen operative Gebarung				19.100,00	14.500,00	13.302,50	19.100,00	14.500,00	13.302,50
SA 0 / SA 1	(0) Nettoergebnis (21 - 22) / (1) Geldfluss operative Gebarung (31 - 32)				-19.100,00	-14.500,00	-13.302,50	-19.100,00	-14.500,00	-13.302,50
SU 23	Summe Haushaltsrücklagen				0,00	0,00	0,00	0,00	0,00	0,00
SA00	Nettoergebnis nach Zuw./Entn. Haushaltsrücklagen (Saldo 0 +/- SU23)				-19.100,00	-14.500,00	-13.302,50			
Investive Gebarung										
SU 33	Summe Einzahlungen investive Gebarung							0,00	0,00	0,00
SU 34	Summe Auszahlungen investive Gebarung							0,00	0,00	0,00
SA2	Saldo (2) Geldfluss aus der Investiven Gebarung (33 - 34)							0,00	0,00	0,00
SA3	Saldo (3) Nettofinanzierungssaldo (Saldo 1 + Saldo 2)							-19.100,00	-14.500,00	-13.302,50
Finanzierungstätigkeit										
SU 35	Summe Einzahlungen aus der Finanzierungstätigkeit							0,00	0,00	0,00
SU 36	Summe Auszahlungen aus der Finanzierungstätigkeit							0,00	0,00	0,00
SA4	Saldo (4) Geldfluss aus der Finanzierungstätigkeit (35 - 36)							0,00	0,00	0,00
SA5	Saldo (5) Geldfluss aus der voranschlagswirksamen Gebarung (Saldo 3 + Saldo 4)							-19.100,00	-14.500,00	-13.302,50
36	Heimatpflege									
361	Nichtwissenschaftliche Archive									
361000	ORTSBILDPFLEGE									
Operative Gebarung										
2/361000+829000	VERKAUF Ortschronik T-Shirt, Münzen, Gläser	2116 3116 18			100,00	100,00	82,00	100,00	100,00	82,00
SU 21 / 31	Summe Erträge / Einzahlungen operative Gebarung				100,00	100,00	82,00	100,00	100,00	82,00
SU 22 / 32	Summe Aufwendungen / Auszahlungen operative Gebarung				0,00	0,00	0,00	0,00	0,00	0,00
SA 0 / SA 1	(0) Nettoergebnis (21 - 22) / (1) Geldfluss operative Gebarung (31 - 32)				100,00	100,00	82,00	100,00	100,00	82,00
SU 23	Summe Haushaltsrücklagen				0,00	0,00	0,00	0,00	0,00	0,00
SA00	Nettoergebnis nach Zuw./Entn. Haushaltsrücklagen (Saldo 0 +/- SU23)				100,00	100,00	82,00			
Investive Gebarung										
SU 33	Summe Einzahlungen investive Gebarung							0,00	0,00	0,00

		MVAG		VC QU	Ergebnisvoranschlag			Finanzierungsvoranschlag		
		EH	FH		VA 2023	VA 2022	RA 2021	VA 2023	VA 2022	RA 2021
SU 34	Summe Auszahlungen investive Gebarung							0,00	0,00	0,00
SA2	Saldo (2) Geldfluss aus der Investiven Gebarung (33 – 34)							0,00	0,00	0,00
SA3	Saldo (3) Nettofinanzierungssaldo (Saldo 1 + Saldo 2)							100,00	100,00	82,00
Finanzierungstätigkeit										
SU 35	Summe Einzahlungen aus der Finanzierungstätigkeit							0,00	0,00	0,00
SU 36	Summe Auszahlungen aus der Finanzierungstätigkeit							0,00	0,00	0,00
SA4	Saldo (4) Geldfluss aus der Finanzierungstätigkeit (35 – 36)							0,00	0,00	0,00
SA5	Saldo (5) Geldfluss aus der voranschlagswirksamen Gebarung (Saldo 3 + Saldo 4)							100,00	100,00	82,00
363	Altstadterhaltung und Ortsbildpflege									
363000	ORTSBILDPFLEGE									
Operative Gebarung										
2/363000+813000	Erträge aus der Auflösung von Investitionszuschüssen (Kapitaltransfers)	2127			200,00	200,00	170,00			
6/363000+829910	Zuführung von operativer Gebarung	2116	3116	1 18		81.000,00			81.000,00	
SU 21 / 31	Summe Erträge / Einzahlungen operative Gebarung				200,00	81.200,00	170,00	0,00	81.000,00	0,00
1/363000-680000	Planmäßige Abschreibung	2226			1.700,00					
1/363000-728000	Ortsbildpflege (z.B. Blumendeko)	2225	3225	24	1.200,00	200,00	428,72	1.200,00	200,00	428,72
SU 22 / 32	Summe Aufwendungen / Auszahlungen operative Gebarung				2.900,00	200,00	428,72	1.200,00	200,00	428,72
SA 0 / SA 1	(0) Nettoergebnis (21 - 22) / (1) Geldfluss operative Gebarung (31 – 32)				-2.700,00	81.000,00	-258,72	-1.200,00	80.800,00	-428,72
SU 23	Summe Haushaltsrücklagen				0,00	0,00	0,00	0,00	0,00	0,00
SA00	Nettoergebnis nach Zuw./Entn. Haushaltsrücklagen (Saldo 0 +/- SU23)				-2.700,00	81.000,00	-258,72			
Investive Gebarung										
6/363000+300000	Kapitaltransfers von Bund, Bundesfonds und Bundeskammern	3331	1 33						13.500,00	8.500,00
6/363000+301000	Kapitaltransfers von Ländern, Landesfonds und Landeskammern	3331	1 33						15.000,00	
SU 33	Summe Einzahlungen investive Gebarung							0,00	28.500,00	8.500,00
5/363000-015000	Kulturgüter unbeweglich	3416	1 40						118.000,00	
SU 34	Summe Auszahlungen investive Gebarung							0,00	118.000,00	0,00
SA2	Saldo (2) Geldfluss aus der Investiven Gebarung (33 – 34)							0,00	-89.500,00	8.500,00
SA3	Saldo (3) Nettofinanzierungssaldo (Saldo 1 + Saldo 2)							-1.200,00	-8.700,00	8.071,28
Finanzierungstätigkeit										
SU 35	Summe Einzahlungen aus der Finanzierungstätigkeit							0,00	0,00	0,00
SU 36	Summe Auszahlungen aus der Finanzierungstätigkeit							0,00	0,00	0,00
SA4	Saldo (4) Geldfluss aus der Finanzierungstätigkeit (35 – 36)							0,00	0,00	0,00
SA5	Saldo (5) Geldfluss aus der voranschlagswirksamen Gebarung (Saldo 3 + Saldo 4)							-1.200,00	-8.700,00	8.071,28

	MVAG	VC QU	Ergebnisvoranschlag			Finanzierungsvoranschlag				
			EH	FH	VA 2023	VA 2022	RA 2021	VA 2023	VA 2022	RA 2021
369	Sonstige Einrichtungen und Maßnahmen									
369000	SONSTIGE EINRICHTUNGEN UND MASSNAHMEN									
Operative Gebarung										
SU 21 / 31	Summe Erträge / Einzahlungen operative Gebarung				0,00	0,00	0,00	0,00	0,00	
1/369000-729000	Brauchtumspflege	2225 3225 24			2.000,00	500,00	269,76	2.000,00	500,00	269,76
SU 22 / 32	Summe Aufwendungen / Auszahlungen operative Gebarung				2.000,00	500,00	269,76	2.000,00	500,00	269,76
SA 0 / SA 1	(0) Nettoergebnis (21 - 22) / (1) Geldfluss operative Gebarung (31 - 32)				-2.000,00	-500,00	-269,76	-2.000,00	-500,00	-269,76
SU 23	Summe Haushaltsrücklagen				0,00	0,00	0,00	0,00	0,00	0,00
SA00	Nettoergebnis nach Zuw./Entn. Haushaltsrücklagen (Saldo 0 +/- SU23)				-2.000,00	-500,00	-269,76			
Investive Gebarung										
SU 33	Summe Einzahlungen investive Gebarung							0,00	0,00	0,00
SU 34	Summe Auszahlungen investive Gebarung							0,00	0,00	0,00
SA2	Saldo (2) Geldfluss aus der Investiven Gebarung (33 - 34)							0,00	0,00	0,00
SA3	Saldo (3) Nettofinanzierungssaldo (Saldo 1 + Saldo 2)							-2.000,00	-500,00	-269,76
Finanzierungstätigkeit										
SU 35	Summe Einzahlungen aus der Finanzierungstätigkeit							0,00	0,00	0,00
SU 36	Summe Auszahlungen aus der Finanzierungstätigkeit							0,00	0,00	0,00
SA4	Saldo (4) Geldfluss aus der Finanzierungstätigkeit (35 - 36)							0,00	0,00	0,00
SA5	Saldo (5) Geldfluss aus der voranschlagswirksamen Gebarung (Saldo 3 + Saldo 4)							-2.000,00	-500,00	-269,76
39	Kultus									
390	Kirchliche Angelegenheiten									
390000	KIRCHLICHE ANGE- LEGENHEITEN									
Operative Gebarung										
SU 21 / 31	Summe Erträge / Einzahlungen operative Gebarung				0,00	0,00	0,00	0,00	0,00	0,00
1/390000-729000	Aufwendungen für Kirchen und Kapellen	2225 3225 24					10.000,00			10.000,00
SU 22 / 32	Summe Aufwendungen / Auszahlungen operative Gebarung				0,00	0,00	10.000,00	0,00	0,00	10.000,00
SA 0 / SA 1	(0) Nettoergebnis (21 - 22) / (1) Geldfluss operative Gebarung (31 - 32)				0,00	0,00	-10.000,00	0,00	0,00	-10.000,00
SU 23	Summe Haushaltsrücklagen				0,00	0,00	0,00	0,00	0,00	0,00
SA00	Nettoergebnis nach Zuw./Entn. Haushaltsrücklagen (Saldo 0 +/- SU23)				0,00	0,00	-10.000,00			
Investive Gebarung										
SU 33	Summe Einzahlungen investive Gebarung							0,00	0,00	0,00
SU 34	Summe Auszahlungen investive Gebarung							0,00	0,00	0,00
SA2	Saldo (2) Geldfluss aus der Investiven Gebarung (33 - 34)							0,00	0,00	0,00
SA3	Saldo (3) Nettofinanzierungssaldo (Saldo 1 + Saldo 2)							0,00	0,00	-10.000,00

	MVAG		VC QU	Ergebnisvoranschlag			Finanzierungsvoranschlag		
	EH	FH		VA 2023	VA 2022	RA 2021	VA 2023	VA 2022	RA 2021
Finanzierungstätigkeit									
SU 35			Summe Einzahlungen aus der Finanzierungstätigkeit				0,00	0,00	0,00
SU 36			Summe Auszahlungen aus der Finanzierungstätigkeit				0,00	0,00	0,00
SA4			Saldo (4) Geldfluss aus der Finanzierungstätigkeit (35 – 36)				0,00	0,00	0,00
SA5			Saldo (5) Geldfluss aus der voranschlagswirksamen Gebarung (Saldo 3 + Saldo 4)				0,00	0,00	-10.000,00

	MVAG	VC	QU	Ergebnisvoranschlag			Finanzierungsvoranschlag			
				EH	FH	VA 2023	VA 2022	RA 2021	VA 2023	VA 2022
4 Soziale Wohlfahrt und Wohnbauförderung										
41	Allgemeine öffentliche Wohlfahrt									
419	Sonstige Einrichtungen und Maßnahmen									
419000	ALLGEMEINE ÖFFENTL. WOHLFAHRT									
Operative Gebarung										
SU 21 / 31	Summe Erträge / Einzahlungen operative Gebarung			0,00	0,00	0,00	0,00	0,00	0,00	
1/419000-751000	Wohnsitzgemeindebeitrag	2231	3231	26	28.000,00	32.000,00	30.566,22	28.000,00	32.000,00	30.566,22
1/419000-751100	Sozialhilfeumlage	2231	3231	26	326.000,00	310.000,00	285.499,30	326.000,00	310.000,00	285.499,30
SU 22 / 32	Summe Aufwendungen / Auszahlungen operative Gebarung			354.000,00	342.000,00	316.065,52	354.000,00	342.000,00	316.065,52	
SA 0 / SA 1	(0) Nettoergebnis (21 - 22) / (1) Geldfluss operative Gebarung (31 - 32)			-354.000,00	-342.000,00	-316.065,52	-354.000,00	-342.000,00	-316.065,52	
SU 23	Summe Haushaltsrücklagen			0,00	0,00	0,00	0,00	0,00	0,00	
SA00	Nettoergebnis nach Zuw./Entn. Haushaltsrücklagen (Saldo 0 +/- SU23)			-354.000,00	-342.000,00	-316.065,52				
Investive Gebarung										
SU 33	Summe Einzahlungen investive Gebarung						0,00	0,00	0,00	
SU 34	Summe Auszahlungen investive Gebarung						0,00	0,00	0,00	
SA2	Saldo (2) Geldfluss aus der Investiven Gebarung (33 - 34)						0,00	0,00	0,00	
SA3	Saldo (3) Nettofinanzierungssaldo (Saldo 1 + Saldo 2)						-354.000,00	-342.000,00	-316.065,52	
Finanzierungstätigkeit										
SU 35	Summe Einzahlungen aus der Finanzierungstätigkeit						0,00	0,00	0,00	
SU 36	Summe Auszahlungen aus der Finanzierungstätigkeit						0,00	0,00	0,00	
SA4	Saldo (4) Geldfluss aus der Finanzierungstätigkeit (35 - 36)						0,00	0,00	0,00	
SA5	Saldo (5) Geldfluss aus der voranschlagswirksamen Gebarung (Saldo 3 + Saldo 4)						-354.000,00	-342.000,00	-316.065,52	
42	Freie Wohlfahrt									
429	Sonstige Einrichtungen und Maßnahmen									
429000	SONSTIGE EINRICHTUNGEN UND MASSNAHMEN									
Operative Gebarung										
SU 21 / 31	Summe Erträge / Einzahlungen operative Gebarung			0,00	0,00	0,00	0,00	0,00	0,00	
1/429000-768000	Spenden für Bedürftige	2234	3234	27	100,00	100,00	10,00	100,00	100,00	10,00
SU 22 / 32	Summe Aufwendungen / Auszahlungen operative Gebarung			100,00	100,00	10,00	100,00	100,00	10,00	
SA 0 / SA 1	(0) Nettoergebnis (21 - 22) / (1) Geldfluss operative Gebarung (31 - 32)			-100,00	-100,00	-10,00	-100,00	-100,00	-10,00	
SU 23	Summe Haushaltsrücklagen			0,00	0,00	0,00	0,00	0,00	0,00	
SA00	Nettoergebnis nach Zuw./Entn. Haushaltsrücklagen (Saldo 0 +/- SU23)			-100,00	-100,00	-10,00				
Investive Gebarung										
SU 33	Summe Einzahlungen investive Gebarung						0,00	0,00	0,00	

	MVAG	VC QU	Ergebnisvoranschlag			Finanzierungsvoranschlag				
			EH	FH	VA 2023	VA 2022	RA 2021	VA 2023	VA 2022	RA 2021
SU 34								0,00	0,00	0,00
SA2								0,00	0,00	0,00
SA3								-100,00	-100,00	-10,00
Finanzierungstätigkeit										
SU 35								0,00	0,00	0,00
SU 36								0,00	0,00	0,00
SA4								0,00	0,00	0,00
SA5								-100,00	-100,00	-10,00
43										
439										
439000										
Operative Gebarung										
SU 21 / 31					0,00	0,00	0,00	0,00	0,00	0,00
1/439000-751000					62.000,00	59.000,00	54.418,47	62.000,00	59.000,00	54.418,47
SU 22 / 32					62.000,00	59.000,00	54.418,47	62.000,00	59.000,00	54.418,47
SA 0 / SA 1					-62.000,00	-59.000,00	-54.418,47	-62.000,00	-59.000,00	-54.418,47
SU 23					0,00	0,00	0,00	0,00	0,00	0,00
SA00					-62.000,00	-59.000,00	-54.418,47			
Investive Gebarung										
SU 33								0,00	0,00	0,00
SU 34								0,00	0,00	0,00
SA2								0,00	0,00	0,00
SA3								-62.000,00	-59.000,00	-54.418,47
Finanzierungstätigkeit										
SU 35								0,00	0,00	0,00
SU 36								0,00	0,00	0,00
SA4								0,00	0,00	0,00
SA5								-62.000,00	-59.000,00	-54.418,47
46										
469										
469000										
Operative Gebarung										
SU 21 / 31					0,00	0,00	0,00	0,00	0,00	0,00

		MVAG VC QU			Ergebnisvoranschlag			Finanzierungsvoranschlag		
		EH	FH		VA 2023	VA 2022	RA 2021	VA 2023	VA 2022	RA 2021
1/469000-413000	Säuglingswäschepakete	2221	3221	23	1.000,00	1.200,00	615,60	1.000,00	1.200,00	615,60
SU 22 / 32	Summe Aufwendungen / Auszahlungen operative Gebarung				1.000,00	1.200,00	615,60	1.000,00	1.200,00	615,60
SA 0 / SA 1	(0) Nettoergebnis (21 - 22) / (1) Geldfluss operative Gebarung (31 - 32)				-1.000,00	-1.200,00	-615,60	-1.000,00	-1.200,00	-615,60
SU 23	Summe Haushaltsrücklagen				0,00	0,00	0,00	0,00	0,00	0,00
SA00	Nettoergebnis nach Zuw./Entn. Haushaltsrücklagen (Saldo 0 +/- SU23)				-1.000,00	-1.200,00	-615,60			
Investive Gebarung										
SU 33	Summe Einzahlungen investive Gebarung							0,00	0,00	0,00
SU 34	Summe Auszahlungen investive Gebarung							0,00	0,00	0,00
SA2	Saldo (2) Geldfluss aus der Investiven Gebarung (33 - 34)							0,00	0,00	0,00
SA3	Saldo (3) Nettofinanzierungssaldo (Saldo 1 + Saldo 2)							-1.000,00	-1.200,00	-615,60
Finanzierungstätigkeit										
SU 35	Summe Einzahlungen aus der Finanzierungstätigkeit							0,00	0,00	0,00
SU 36	Summe Auszahlungen aus der Finanzierungstätigkeit							0,00	0,00	0,00
SA4	Saldo (4) Geldfluss aus der Finanzierungstätigkeit (35 - 36)							0,00	0,00	0,00
SA5	Saldo (5) Geldfluss aus der voranschlagswirksamen Gebarung (Saldo 3 + Saldo 4)							-1.000,00	-1.200,00	-615,60

		MVAG VC QU			Ergebnisvoranschlag			Finanzierungsvoranschlag		
		EH	FH		VA 2023	VA 2022	RA 2021	VA 2023	VA 2022	RA 2021
5 Gesundheit										
51	Gesundheitsdienst									
510	Medizinische Bereichsversorgung									
510000	MEDIZINISCHE BEREICHSVERSORGUNG									
Operative Gebarung										
2/510000+816000	Kostenbeiträge der Gemeinden	2114	3114	13			2.918,80			2.918,80
SU 21 / 31	Summe Erträge / Einzahlungen operative Gebarung				0,00	0,00	2.918,80	0,00	0,00	2.918,80
1/510000-500000	Bezüge des Gemeindefacharztes	2211	3211	20			4.408,52			4.408,52
1/510000-564000	Totenbeschauggebühren	2211	3211	20	2.000,00	2.000,00	300,00	2.000,00	2.000,00	300,00
1/510000-751000	Beiträge an Pensionsverband	2231	3231	26			7.701,43			7.701,43
SU 22 / 32	Summe Aufwendungen / Auszahlungen operative Gebarung				2.000,00	2.000,00	12.409,95	2.000,00	2.000,00	12.409,95
SA 0 / SA 1	(0) Nettoergebnis (21 - 22) / (1) Geldfluss operative Gebarung (31 - 32)				-2.000,00	-2.000,00	-9.491,15	-2.000,00	-2.000,00	-9.491,15
SU 23	Summe Haushaltsrücklagen				0,00	0,00	0,00	0,00	0,00	0,00
SA00	Nettoergebnis nach Zuw./Entn. Haushaltsrücklagen (Saldo 0 +/- SU23)				-2.000,00	-2.000,00	-9.491,15			
Investive Gebarung										
SU 33	Summe Einzahlungen investive Gebarung							0,00	0,00	0,00
SU 34	Summe Auszahlungen investive Gebarung							0,00	0,00	0,00
SA2	Saldo (2) Geldfluss aus der Investiven Gebarung (33 - 34)							0,00	0,00	0,00
SA3	Saldo (3) Nettofinanzierungssaldo (Saldo 1 + Saldo 2)							-2.000,00	-2.000,00	-9.491,15
Finanzierungstätigkeit										
SU 35	Summe Einzahlungen aus der Finanzierungstätigkeit							0,00	0,00	0,00
SU 36	Summe Auszahlungen aus der Finanzierungstätigkeit							0,00	0,00	0,00
SA4	Saldo (4) Geldfluss aus der Finanzierungstätigkeit (35 - 36)							0,00	0,00	0,00
SA5	Saldo (5) Geldfluss aus der voranschlagswirksamen Gebarung (Saldo 3 + Saldo 4)							-2.000,00	-2.000,00	-9.491,15
512	Sonstige medizinische Beratung und Betreuung									
512000	sonstige medizinische Beratung und Betreuung									
Operative Gebarung										
SU 21 / 31	Summe Erträge / Einzahlungen operative Gebarung				0,00	0,00	0,00	0,00	0,00	0,00
1/512000-400000	Geringwertige Wirtschaftsgüter (Anlagevermögen unter € 800,-)	2221	3221	23			82,80			82,80
1/512000-616000	Instandhaltung der Maschinen	2224	3224	24	500,00	500,00		500,00	500,00	
1/512000-680000	Planmäßige Abschreibung	2226			100,00	100,00	143,88			
1/512000-728000	sonst. Betreuung	2225	3225	24			135,50			135,50
SU 22 / 32	Summe Aufwendungen / Auszahlungen operative Gebarung				600,00	600,00	362,18	500,00	500,00	218,30
SA 0 / SA 1	(0) Nettoergebnis (21 - 22) / (1) Geldfluss operative Gebarung (31 - 32)				-600,00	-600,00	-362,18	-500,00	-500,00	-218,30
SU 23	Summe Haushaltsrücklagen				0,00	0,00	0,00	0,00	0,00	0,00

		MVAG		VC QU	Ergebnisvoranschlag			Finanzierungsvoranschlag		
		EH	FH		VA 2023	VA 2022	RA 2021	VA 2023	VA 2022	RA 2021
SA00	Nettoergebnis nach Zuw./Entn. Haushaltsrücklagen (Saldo 0 +/- SU23)				-600,00	-600,00	-362,18			
Investive Gebarung										
SU 33	Summe Einzahlungen investive Gebarung							0,00	0,00	0,00
1/512000-020000	Ankauf von Maschinen			3414 2 41						1.438,80
SU 34	Summe Auszahlungen investive Gebarung							0,00	0,00	1.438,80
SA2	Saldo (2) Geldfluss aus der Investiven Gebarung (33 – 34)							0,00	0,00	-1.438,80
SA3	Saldo (3) Nettofinanzierungssaldo (Saldo 1 + Saldo 2)							-500,00	-500,00	-1.657,10
Finanzierungstätigkeit										
SU 35	Summe Einzahlungen aus der Finanzierungstätigkeit							0,00	0,00	0,00
SU 36	Summe Auszahlungen aus der Finanzierungstätigkeit							0,00	0,00	0,00
SA4	Saldo (4) Geldfluss aus der Finanzierungstätigkeit (35 – 36)							0,00	0,00	0,00
SA5	Saldo (5) Geldfluss aus der voranschlagswirksamen Gebarung (Saldo 3 + Saldo 4)							-500,00	-500,00	-1.657,10
519	Sonstige Einrichtungen und Maßnahmen									
519000	Covid-19									
Operative Gebarung										
2/519000+828000	Rückersätze von Aufwendungen			2116 3116 18			8.535,03			8.535,03
SU 21 / 31	Summe Erträge / Einzahlungen operative Gebarung				0,00	0,00	8.535,03	0,00	0,00	8.535,03
1/519000-402000	Verbrauchsgüter für innerbetriebliche Leistungen			2221 3221 23			4.341,25			4.341,25
SU 22 / 32	Summe Aufwendungen / Auszahlungen operative Gebarung				0,00	0,00	4.341,25	0,00	0,00	4.341,25
SA 0 / SA 1	(0) Nettoergebnis (21 - 22) / (1) Geldfluss operative Gebarung (31 – 32)				0,00	0,00	4.193,78	0,00	0,00	4.193,78
SU 23	Summe Haushaltsrücklagen				0,00	0,00	0,00	0,00	0,00	0,00
SA00	Nettoergebnis nach Zuw./Entn. Haushaltsrücklagen (Saldo 0 +/- SU23)				0,00	0,00	4.193,78			
Investive Gebarung										
SU 33	Summe Einzahlungen investive Gebarung							0,00	0,00	0,00
SU 34	Summe Auszahlungen investive Gebarung							0,00	0,00	0,00
SA2	Saldo (2) Geldfluss aus der Investiven Gebarung (33 – 34)							0,00	0,00	0,00
SA3	Saldo (3) Nettofinanzierungssaldo (Saldo 1 + Saldo 2)							0,00	0,00	4.193,78
Finanzierungstätigkeit										
SU 35	Summe Einzahlungen aus der Finanzierungstätigkeit							0,00	0,00	0,00
SU 36	Summe Auszahlungen aus der Finanzierungstätigkeit							0,00	0,00	0,00
SA4	Saldo (4) Geldfluss aus der Finanzierungstätigkeit (35 – 36)							0,00	0,00	0,00
SA5	Saldo (5) Geldfluss aus der voranschlagswirksamen Gebarung (Saldo 3 + Saldo 4)							0,00	0,00	4.193,78

	MVAG	VC	QU	Ergebnisvoranschlag			Finanzierungsvoranschlag				
				EH	FH	VA 2023	VA 2022	RA 2021	VA 2023	VA 2022	RA 2021
52											
	Umweltschutz										
520	Natur- und Landschaftsschutz										
520000	Baumkataster										
Operative Gebarung											
6/520000+829910	Zuführung von operativer Gebarung	2116	3116	1	18		9.000,00	9.701,83		9.000,00	9.701,83
SU 21 / 31	Summe Erträge / Einzahlungen operative Gebarung					0,00	9.000,00	9.701,83	0,00	9.000,00	9.701,83
SU 22 / 32	Summe Aufwendungen / Auszahlungen operative Gebarung					0,00	0,00	0,00	0,00	0,00	0,00
SA 0 / SA 1	(0) Nettoergebnis (21 - 22) / (1) Geldfluss operative Gebarung (31 - 32)					0,00	9.000,00	9.701,83	0,00	9.000,00	9.701,83
SU 23	Summe Haushaltsrücklagen					0,00	0,00	0,00	0,00	0,00	0,00
SA00	Nettoergebnis nach Zuw./Entn. Haushaltsrücklagen (Saldo 0 +/- SU23)					0,00	9.000,00	9.701,83			
Investive Gebarung											
SU 33	Summe Einzahlungen investive Gebarung								0,00	0,00	0,00
1/520000-070000	Baumkataster		3411	1	42				9.000,00		9.701,83
5/520000-070000	Baumkataster		3411	1	42					9.000,00	
SU 34	Summe Auszahlungen investive Gebarung								9.000,00	9.000,00	9.701,83
SA2	Saldo (2) Geldfluss aus der Investiven Gebarung (33 - 34)								-9.000,00	-9.000,00	-9.701,83
SA3	Saldo (3) Nettofinanzierungssaldo (Saldo 1 + Saldo 2)								-9.000,00	0,00	0,00
Finanzierungstätigkeit											
SU 35	Summe Einzahlungen aus der Finanzierungstätigkeit								0,00	0,00	0,00
SU 36	Summe Auszahlungen aus der Finanzierungstätigkeit								0,00	0,00	0,00
SA4	Saldo (4) Geldfluss aus der Finanzierungstätigkeit (35 - 36)								0,00	0,00	0,00
SA5	Saldo (5) Geldfluss aus der voranschlagswirksamen Gebarung (Saldo 3 + Saldo 4)								-9.000,00	0,00	0,00
529	Sonstige Einrichtungen und Maßnahmen										
529000	SONSTIGE MASSNAHMEN										
Operative Gebarung											
2/529000+852100	Kostenersatz Rattenbekämpfung	2113	3113		12						830,74
SU 21 / 31	Summe Erträge / Einzahlungen operative Gebarung					0,00	0,00	0,00	0,00	0,00	830,74
1/529000-728000	Schädlingsbekämpfung	2225	3225		24	50.000,00	50.000,00	72.642,12	50.000,00	50.000,00	72.642,12
SU 22 / 32	Summe Aufwendungen / Auszahlungen operative Gebarung					50.000,00	50.000,00	72.642,12	50.000,00	50.000,00	72.642,12
SA 0 / SA 1	(0) Nettoergebnis (21 - 22) / (1) Geldfluss operative Gebarung (31 - 32)					-50.000,00	-50.000,00	-72.642,12	-50.000,00	-50.000,00	-71.811,38
SU 23	Summe Haushaltsrücklagen					0,00	0,00	0,00	0,00	0,00	0,00
SA00	Nettoergebnis nach Zuw./Entn. Haushaltsrücklagen (Saldo 0 +/- SU23)					-50.000,00	-50.000,00	-72.642,12			
Investive Gebarung											
SU 33	Summe Einzahlungen investive Gebarung								0,00	0,00	0,00
SU 34	Summe Auszahlungen investive Gebarung								0,00	0,00	0,00
SA2	Saldo (2) Geldfluss aus der Investiven Gebarung (33 - 34)								0,00	0,00	0,00

	MVAG	VC QU	Ergebnisvoranschlag			Finanzierungsvoranschlag					
			EH	FH	VA 2023	VA 2022	RA 2021	VA 2023	VA 2022	RA 2021	
SA3			Saldo (3) Nettofinanzierungssaldo (Saldo 1 + Saldo 2)						-50.000,00	-50.000,00	-71.811,38
Finanzierungstätigkeit											
SU 35			Summe Einzahlungen aus der Finanzierungstätigkeit						0,00	0,00	0,00
SU 36			Summe Auszahlungen aus der Finanzierungstätigkeit						0,00	0,00	0,00
SA4			Saldo (4) Geldfluss aus der Finanzierungstätigkeit (35 – 36)						0,00	0,00	0,00
SA5			Saldo (5) Geldfluss aus der voranschlagswirksamen Gebarung (Saldo 3 + Saldo 4)						-50.000,00	-50.000,00	-71.811,38
54			Ausbildung im Gesundheitsdienst								
544			Sanitätshilfsdienste								
544000			Sanitätspflege								
Operative Gebarung											
2/544000+868000			2124	3124	16						100,00
SU 21 / 31			Summe Erträge / Einzahlungen operative Gebarung			0,00	0,00	100,00	0,00	0,00	100,00
SU 22 / 32			Summe Aufwendungen / Auszahlungen operative Gebarung			0,00	0,00	0,00	0,00	0,00	0,00
SA 0 / SA 1			(0) Nettoergebnis (21 - 22) / (1) Geldfluss operative Gebarung (31 – 32)			0,00	0,00	100,00	0,00	0,00	100,00
SU 23			Summe Haushaltsrücklagen			0,00	0,00	0,00	0,00	0,00	0,00
SA00			Nettoergebnis nach Zuw./Entn. Haushaltsrücklagen (Saldo 0 +/- SU23)			0,00	0,00	100,00			
Investive Gebarung											
SU 33			Summe Einzahlungen investive Gebarung						0,00	0,00	0,00
SU 34			Summe Auszahlungen investive Gebarung						0,00	0,00	0,00
SA2			Saldo (2) Geldfluss aus der Investiven Gebarung (33 – 34)						0,00	0,00	0,00
SA3			Saldo (3) Nettofinanzierungssaldo (Saldo 1 + Saldo 2)						0,00	0,00	100,00
Finanzierungstätigkeit											
SU 35			Summe Einzahlungen aus der Finanzierungstätigkeit						0,00	0,00	0,00
SU 36			Summe Auszahlungen aus der Finanzierungstätigkeit						0,00	0,00	0,00
SA4			Saldo (4) Geldfluss aus der Finanzierungstätigkeit (35 – 36)						0,00	0,00	0,00
SA5			Saldo (5) Geldfluss aus der voranschlagswirksamen Gebarung (Saldo 3 + Saldo 4)						0,00	0,00	100,00
56			Krankenanstalten anderer Rechtsträger								
562			Sprengelbeiträge								
562000			BEITR. D GEMEINDEN ZUM KRANKENANSTALTENSPRENG								
Operative Gebarung											
SU 21 / 31			Summe Erträge / Einzahlungen operative Gebarung			0,00	0,00	0,00	0,00	0,00	0,00
1/562000-752000			2231	3231	26	624.000,00	604.000,00	576.100,14	624.000,00	604.000,00	576.100,14
SU 22 / 32			Summe Aufwendungen / Auszahlungen operative Gebarung			624.000,00	604.000,00	576.100,14	624.000,00	604.000,00	576.100,14
SA 0 / SA 1			(0) Nettoergebnis (21 - 22) / (1) Geldfluss operative Gebarung (31 – 32)			-624.000,00	-604.000,00	-576.100,14	-624.000,00	-604.000,00	-576.100,14

	MVAG	VC QU	Ergebnisvoranschlag			Finanzierungsvoranschlag				
			EH	FH	VA 2023	VA 2022	RA 2021	VA 2023	VA 2022	RA 2021
SU 23		Summe Haushaltsrücklagen			0,00	0,00	0,00	0,00	0,00	0,00
SA00		Nettoergebnis nach Zuw./Entn. Haushaltsrücklagen (Saldo 0 +/- SU23)			-624.000,00	-604.000,00	-576.100,14			
Investive Gebarung										
SU 33		Summe Einzahlungen investive Gebarung						0,00	0,00	0,00
SU 34		Summe Auszahlungen investive Gebarung						0,00	0,00	0,00
SA2		Saldo (2) Geldfluss aus der Investiven Gebarung (33 – 34)						0,00	0,00	0,00
SA3		Saldo (3) Nettofinanzierungssaldo (Saldo 1 + Saldo 2)						-624.000,00	-604.000,00	-576.100,14
Finanzierungstätigkeit										
SU 35		Summe Einzahlungen aus der Finanzierungstätigkeit						0,00	0,00	0,00
SU 36		Summe Auszahlungen aus der Finanzierungstätigkeit						0,00	0,00	0,00
SA4		Saldo (4) Geldfluss aus der Finanzierungstätigkeit (35 – 36)						0,00	0,00	0,00
SA5		Saldo (5) Geldfluss aus der voranschlagswirksamen Gebarung (Saldo 3 + Saldo 4)						-624.000,00	-604.000,00	-576.100,14
562100		BEITR. D GEMEINDEN ZUM KRANKENANSTALTENSPRENG								
Operative Gebarung										
SU 21 / 31		Summe Erträge / Einzahlungen operative Gebarung			0,00	0,00	0,00	0,00	0,00	0,00
1/562100-752000		Verwaltungsaufwand	2231	3231		26				11,94
SU 22 / 32		Summe Aufwendungen / Auszahlungen operative Gebarung			0,00	0,00	11,94	0,00	0,00	11,94
SA 0 / SA 1		(0) Nettoergebnis (21 - 22) / (1) Geldfluss operative Gebarung (31 – 32)			0,00	0,00	-11,94	0,00	0,00	-11,94
SU 23		Summe Haushaltsrücklagen			0,00	0,00	0,00	0,00	0,00	0,00
SA00		Nettoergebnis nach Zuw./Entn. Haushaltsrücklagen (Saldo 0 +/- SU23)			0,00	0,00	-11,94			
Investive Gebarung										
SU 33		Summe Einzahlungen investive Gebarung						0,00	0,00	0,00
SU 34		Summe Auszahlungen investive Gebarung						0,00	0,00	0,00
SA2		Saldo (2) Geldfluss aus der Investiven Gebarung (33 – 34)						0,00	0,00	0,00
SA3		Saldo (3) Nettofinanzierungssaldo (Saldo 1 + Saldo 2)						0,00	0,00	-11,94
Finanzierungstätigkeit										
SU 35		Summe Einzahlungen aus der Finanzierungstätigkeit						0,00	0,00	0,00
SU 36		Summe Auszahlungen aus der Finanzierungstätigkeit						0,00	0,00	0,00
SA4		Saldo (4) Geldfluss aus der Finanzierungstätigkeit (35 – 36)						0,00	0,00	0,00
SA5		Saldo (5) Geldfluss aus der voranschlagswirksamen Gebarung (Saldo 3 + Saldo 4)						0,00	0,00	-11,94

		MVAG		VC QU	Ergebnisvoranschlag			Finanzierungsvoranschlag		
		EH	FH		VA 2023	VA 2022	RA 2021	VA 2023	VA 2022	RA 2021
6 Straßen- und Wasserbau, Verkehr										
61	Straßenbau									
612	Gemeindestraßen									
612000	GEMEINDESTRASSEN									
Operative Gebarung										
2/612000+808000	Verkauf von Hausnummerntafeln	2116	3116	16	100,00	100,00	86,70	100,00	100,00	86,70
2/612000+813000	Erträge aus der Auflösung von Investitionszuschüssen (Kapitaltransfers)	2127			5.600,00	3.800,00	4.715,35			
6/612000+829910	Zuführung von operativer Gebarung	2116	3116	1 18	31.200,00			31.200,00		
6/612000+871000	Bedarfszuweisungen III Projekte	2121	3121	1 33	150.000,00	150.000,00	230.000,00	150.000,00	150.000,00	230.000,00
SU 21 / 31	Summe Erträge / Einzahlungen operative Gebarung				186.900,00	153.900,00	234.802,05	181.300,00	150.100,00	230.086,70
1/612000-413000	Hausnummerntafeln, Wegweiser	2221	3221	23	300,00	200,00		300,00	200,00	
1/612000-611000	Instandhaltung der Gemeindestraßen	2224	3224	24	30.000,00	30.000,00	45.282,48	30.000,00	30.000,00	45.282,48
1/612000-680000	Planmäßige Abschreibung	2226			230.600,00	243.000,00	232.602,02			
1/612000-728000	Winterdienst (Streumaterial)	2225	3225	24	10.000,00	10.000,00	10.162,00	10.000,00	10.000,00	10.162,00
SU 22 / 32	Summe Aufwendungen / Auszahlungen operative Gebarung				270.900,00	283.200,00	288.046,50	40.300,00	40.200,00	55.444,48
SA 0 / SA 1	(0) Nettoergebnis (21 - 22) / (1) Geldfluss operative Gebarung (31 – 32)				-84.000,00	-129.300,00	-53.244,45	141.000,00	109.900,00	174.642,22
SU 23	Summe Haushaltsrücklagen				0,00	0,00	0,00	0,00	0,00	0,00
SA00	Nettoergebnis nach Zuw./Entn. Haushaltsrücklagen (Saldo 0 +/- SU23)				-84.000,00	-129.300,00	-53.244,45			
Investive Gebarung										
6/612000+300000	Kapitaltransfers von Bund, Bundesfonds und Bundeskammern		3331	1 33						59.705,63
SU 33	Summe Einzahlungen investive Gebarung							0,00	0,00	59.705,63
5/612000-002000	Straßenbauten		3412	1 40				181.200,00	555.500,00	296.807,20
SU 34	Summe Auszahlungen investive Gebarung							181.200,00	555.500,00	296.807,20
SA2	Saldo (2) Geldfluss aus der Investiven Gebarung (33 – 34)							-181.200,00	-555.500,00	-237.101,57
SA3	Saldo (3) Nettofinanzierungssaldo (Saldo 1 + Saldo 2)							-40.200,00	-445.600,00	-62.459,35
Finanzierungstätigkeit										
6/612000+346000	Investitionsdarlehen von Finanzunternehmen		3514	1 55					136.900,00	
SU 35	Summe Einzahlungen aus der Finanzierungstätigkeit							0,00	136.900,00	0,00
1/612000-346000	Investitionsdarlehen von Finanzunternehmen		3614	65				13.900,00		
SU 36	Summe Auszahlungen aus der Finanzierungstätigkeit							13.900,00	0,00	0,00
SA4	Saldo (4) Geldfluss aus der Finanzierungstätigkeit (35 – 36)							-13.900,00	136.900,00	0,00
SA5	Saldo (5) Geldfluss aus der voranschlagswirksamen Gebarung (Saldo 3 + Saldo 4)							-54.100,00	-308.700,00	-62.459,35

		MVAG VC QU			Ergebnisvoranschlag			Finanzierungsvoranschlag		
		EH	FH		VA 2023	VA 2022	RA 2021	VA 2023	VA 2022	RA 2021
616	Sonstige Straßen und Wege									
616000	RADWEG									
	Operative Gebarung									
2/616000+813000	Erträge aus der Auflösung von Investitionszuschüssen (Kapitaltransfers)	2127			3.700,00	3.700,00	3.740,54			
6/616000+829910	Zuführung von operativer Gebarung	2116	3116	1 18	150.000,00	14.400,00		150.000,00	14.400,00	
SU 21 / 31	Summe Erträge / Einzahlungen operative Gebarung				153.700,00	18.100,00	3.740,54	150.000,00	14.400,00	0,00
1/616000-680000	Planmäßige Abschreibung	2226			3.400,00	100,00	35,44			
SU 22 / 32	Summe Aufwendungen / Auszahlungen operative Gebarung				3.400,00	100,00	35,44	0,00	0,00	0,00
SA 0 / SA 1	(0) Nettoergebnis (21 - 22) / (1) Geldfluss operative Gebarung (31 - 32)				150.300,00	18.000,00	3.705,10	150.000,00	14.400,00	0,00
SU 23	Summe Haushaltsrücklagen				0,00	0,00	0,00	0,00	0,00	0,00
SA00	Nettoergebnis nach Zuw./Entn. Haushaltsrücklagen (Saldo 0 +/- SU23)				150.300,00	18.000,00	3.705,10			
	Investive Gebarung									
6/616000+300000	Kapitaltransfers von Bund, Bundesfonds und Bundeskammern		3331	1 33						73.264,00
6/616000+301000	Kapitaltransfers von Ländern, Landesfonds und Landeskammern		3331	1 33				350.000,00	70.000,00	
SU 33	Summe Einzahlungen investive Gebarung							350.000,00	70.000,00	73.264,00
5/616000-002000	KTM-Radroute		3412	1 40				500.000,00	100.000,00	1.577,04
5/616000-002100	Schlossmauerweg		3412	1 40					146.600,00	
5/616000-010000	Gebäude und Bauten		3413	1 40					77.000,00	
SU 34	Summe Auszahlungen investive Gebarung							500.000,00	323.600,00	1.577,04
SA2	Saldo (2) Geldfluss aus der Investiven Gebarung (33 - 34)							-150.000,00	-253.600,00	71.686,96
SA3	Saldo (3) Nettofinanzierungssaldo (Saldo 1 + Saldo 2)							0,00	-239.200,00	71.686,96
	Finanzierungstätigkeit									
6/616000+346000	Investitionsdarlehen von Finanzunternehmen		3514	1 55					73.300,00	
SU 35	Summe Einzahlungen aus der Finanzierungstätigkeit							0,00	73.300,00	0,00
1/616000-346000	Investitionsdarlehen von Finanzunternehmen		3614	65				7.500,00		
SU 36	Summe Auszahlungen aus der Finanzierungstätigkeit							7.500,00	0,00	0,00
SA4	Saldo (4) Geldfluss aus der Finanzierungstätigkeit (35 - 36)							-7.500,00	73.300,00	0,00
SA5	Saldo (5) Geldfluss aus der voranschlagswirksamen Gebarung (Saldo 3 + Saldo 4)							-7.500,00	-165.900,00	71.686,96
616200	Radwege									
	Operative Gebarung									
6/616200+829910	Zuführung von operativer Gebarung	2116	3116	1 18		77.000,00			77.000,00	
SU 21 / 31	Summe Erträge / Einzahlungen operative Gebarung				0,00	77.000,00	0,00	0,00	77.000,00	0,00
SU 22 / 32	Summe Aufwendungen / Auszahlungen operative Gebarung				0,00	0,00	0,00	0,00	0,00	0,00

	MVAG	VC QU	Ergebnisvoranschlag			Finanzierungsvoranschlag				
			EH	FH	VA 2023	VA 2022	RA 2021	VA 2023	VA 2022	RA 2021
SA 0 / SA 1		(0) Nettoergebnis (21 - 22) / (1) Geldfluss operative Gebarung (31 – 32)			0,00	77.000,00	0,00	0,00	77.000,00	0,00
SU 23		Summe Haushaltsrücklagen			0,00	0,00	0,00	0,00	0,00	0,00
SA00		Nettoergebnis nach Zuw./Entn. Haushaltsrücklagen (Saldo 0 +/- SU23)			0,00	77.000,00	0,00			
Investive Gebarung										
SU 33		Summe Einzahlungen investive Gebarung						0,00	0,00	0,00
SU 34		Summe Auszahlungen investive Gebarung						0,00	0,00	0,00
SA2		Saldo (2) Geldfluss aus der Investiven Gebarung (33 – 34)						0,00	0,00	0,00
SA3		Saldo (3) Nettofinanzierungssaldo (Saldo 1 + Saldo 2)						0,00	77.000,00	0,00
Finanzierungstätigkeit										
SU 35		Summe Einzahlungen aus der Finanzierungstätigkeit						0,00	0,00	0,00
SU 36		Summe Auszahlungen aus der Finanzierungstätigkeit						0,00	0,00	0,00
SA4		Saldo (4) Geldfluss aus der Finanzierungstätigkeit (35 – 36)						0,00	0,00	0,00
SA5		Saldo (5) Geldfluss aus der voranschlagswirksamen Gebarung (Saldo 3 + Saldo 4)						0,00	77.000,00	0,00
63		Schutzwasserbau								
631		Konkurrenzgewässer								
631000		KONKURRENZGEWÄSSER								
Operative Gebarung										
SU 21 / 31		Summe Erträge / Einzahlungen operative Gebarung			0,00	0,00	0,00	0,00	0,00	0,00
1/631000-728000		Diverse Ausgaben	2225	3225	24					82,48
1/631000-752000		Beiträge an Wasserverbände	2231	3231	26	20.000,00	15.000,00	12.785,19	20.000,00	12.785,19
SU 22 / 32		Summe Aufwendungen / Auszahlungen operative Gebarung			20.000,00	15.000,00	12.867,67	20.000,00	15.000,00	12.867,67
SA 0 / SA 1		(0) Nettoergebnis (21 - 22) / (1) Geldfluss operative Gebarung (31 – 32)			-20.000,00	-15.000,00	-12.867,67	-20.000,00	-15.000,00	-12.867,67
SU 23		Summe Haushaltsrücklagen			0,00	0,00	0,00	0,00	0,00	0,00
SA00		Nettoergebnis nach Zuw./Entn. Haushaltsrücklagen (Saldo 0 +/- SU23)			-20.000,00	-15.000,00	-12.867,67			
Investive Gebarung										
SU 33		Summe Einzahlungen investive Gebarung						0,00	0,00	0,00
SU 34		Summe Auszahlungen investive Gebarung						0,00	0,00	0,00
SA2		Saldo (2) Geldfluss aus der Investiven Gebarung (33 – 34)						0,00	0,00	0,00
SA3		Saldo (3) Nettofinanzierungssaldo (Saldo 1 + Saldo 2)						-20.000,00	-15.000,00	-12.867,67
Finanzierungstätigkeit										
SU 35		Summe Einzahlungen aus der Finanzierungstätigkeit						0,00	0,00	0,00
SU 36		Summe Auszahlungen aus der Finanzierungstätigkeit						0,00	0,00	0,00
SA4		Saldo (4) Geldfluss aus der Finanzierungstätigkeit (35 – 36)						0,00	0,00	0,00
SA5		Saldo (5) Geldfluss aus der voranschlagswirksamen Gebarung (Saldo 3 + Saldo 4)						-20.000,00	-15.000,00	-12.867,67

		MVAG VC QU			Ergebnisvoranschlag			Finanzierungsvoranschlag		
		EH	FH		VA 2023	VA 2022	RA 2021	VA 2023	VA 2022	RA 2021
64	Straßenverkehr									
640	Einrichtungen und Maßnahmen nach der Straßenverkehrsordnu									
640000	EINRICHTUNGEN U MASS- NAHMEN NACH D STVO									
Operative Gebarung										
2/640000+868000	Gemeindestraßen - Strafen	2124	3124	16	7.000,00	11.100,00	15.305,00	7.000,00	11.100,00	15.305,00
SU 21 / 31	Summe Erträge / Einzahlungen operative Gebarung				7.000,00	11.100,00	15.305,00	7.000,00	11.100,00	15.305,00
1/640000-400000	Geringwertige Wirtschaftsgüter (Anlagevermögen unter € 800,-)	2221	3221	23	2.000,00	2.000,00	751,92	2.000,00	2.000,00	751,92
1/640000-680000	Planmäßige Abschreibung	2226			400,00	400,00	415,49			
SU 22 / 32	Summe Aufwendungen / Auszahlungen operative Gebarung				2.400,00	2.400,00	1.167,41	2.000,00	2.000,00	751,92
SA 0 / SA 1	(0) Nettoergebnis (21 - 22) / (1) Geldfluss operative Gebarung (31 - 32)				4.600,00	8.700,00	14.137,59	5.000,00	9.100,00	14.553,08
SU 23	Summe Haushaltsrücklagen				0,00	0,00	0,00	0,00	0,00	0,00
SA00	Nettoergebnis nach Zuw./Entn. Haushaltsrücklagen (Saldo 0 +/- SU23)				4.600,00	8.700,00	14.137,59			
Investive Gebarung										
SU 33	Summe Einzahlungen investive Gebarung							0,00	0,00	0,00
1/640000-050000	Ankauf von Verkehrszweichen, -Spiegeln		3412	2 40				2.000,00	2.000,00	
SU 34	Summe Auszahlungen investive Gebarung							2.000,00	2.000,00	0,00
SA2	Saldo (2) Geldfluss aus der Investiven Gebarung (33 - 34)							-2.000,00	-2.000,00	0,00
SA3	Saldo (3) Nettofinanzierungssaldo (Saldo 1 + Saldo 2)							3.000,00	7.100,00	14.553,08
Finanzierungstätigkeit										
SU 35	Summe Einzahlungen aus der Finanzierungstätigkeit							0,00	0,00	0,00
SU 36	Summe Auszahlungen aus der Finanzierungstätigkeit							0,00	0,00	0,00
SA4	Saldo (4) Geldfluss aus der Finanzierungstätigkeit (35 - 36)							0,00	0,00	0,00
SA5	Saldo (5) Geldfluss aus der voranschlagswirksamen Gebarung (Saldo 3 + Saldo 4)							3.000,00	7.100,00	14.553,08
649	Sonstige Einrichtungen und Maßnahmen									
649000	Sonstige Einrichtungen und Maßnahmen									
Operative Gebarung										
2/649000+813000	Erträge aus der Auflösung von Investitionszuschüssen (Kapitaltransfers)	2127			200,00	200,00	175,00			
SU 21 / 31	Summe Erträge / Einzahlungen operative Gebarung				200,00	200,00	175,00	0,00	0,00	0,00
1/649000-680000	Planmäßige Abschreibung	2226			1.800,00	1.800,00	1.777,63			
SU 22 / 32	Summe Aufwendungen / Auszahlungen operative Gebarung				1.800,00	1.800,00	1.777,63	0,00	0,00	0,00
SA 0 / SA 1	(0) Nettoergebnis (21 - 22) / (1) Geldfluss operative Gebarung (31 - 32)				-1.600,00	-1.600,00	-1.602,63	0,00	0,00	0,00
SU 23	Summe Haushaltsrücklagen				0,00	0,00	0,00	0,00	0,00	0,00
SA00	Nettoergebnis nach Zuw./Entn. Haushaltsrücklagen (Saldo 0 +/- SU23)				-1.600,00	-1.600,00	-1.602,63			

	MVAG	VC QU	Ergebnisvoranschlag			Finanzierungsvoranschlag			
			EH	FH	VA 2023	VA 2022	RA 2021	VA 2023	VA 2022
Investive Gebarung									
SU 33		Summe Einzahlungen investive Gebarung					0,00	0,00	0,00
SU 34		Summe Auszahlungen investive Gebarung					0,00	0,00	0,00
SA2		Saldo (2) Geldfluss aus der Investiven Gebarung (33 – 34)					0,00	0,00	0,00
SA3		Saldo (3) Nettofinanzierungssaldo (Saldo 1 + Saldo 2)					0,00	0,00	0,00
Finanzierungstätigkeit									
SU 35		Summe Einzahlungen aus der Finanzierungstätigkeit					0,00	0,00	0,00
SU 36		Summe Auszahlungen aus der Finanzierungstätigkeit					0,00	0,00	0,00
SA4		Saldo (4) Geldfluss aus der Finanzierungstätigkeit (35 – 36)					0,00	0,00	0,00
SA5		Saldo (5) Geldfluss aus der voranschlagswirksamen Gebarung (Saldo 3 + Saldo 4)					0,00	0,00	0,00

	MVAG VC QU			Ergebnisvoranschlag			Finanzierungsvoranschlag		
	EH	FH		VA 2023	VA 2022	RA 2021	VA 2023	VA 2022	RA 2021
7 Wirtschaftsförderung									
71	Grundlagenverbesserung in der Land- und Forstwirtschaft								
710	Land- und forstwirtschaftlicher Wegebau								
710000	LAND- U FORSTWIRT- SCHAFTLICHER WEGBAU								
Operative Gebarung									
2/710000+813000	Erträge aus der Auflösung von Investitionszuschüssen (Kapitaltransfers)	2127		2.000,00	1.600,00	1.730,60			
6/710000+829910	Zuführung von operativer Gebarung	2116	3116	1	18	6.600,00	14.700,00	9.933,70	6.600,00
6/710000+871000	Bedarfszuweisungen III Projekte	2121	3121	1	33	2.200,00	1.900,00	2.400,00	2.200,00
SU 21 / 31	Summe Erträge / Einzahlungen operative Gebarung					10.800,00	18.200,00	14.064,30	8.800,00
1/710000-611000	Instandhaltung der Güterwege	2224	3224		24	7.000,00	6.000,00	8.655,41	7.000,00
1/710000-680000	Planmäßige Abschreibung	2226				83.900,00	172.600,00	171.745,28	6.000,00
SU 22 / 32	Summe Aufwendungen / Auszahlungen operative Gebarung					90.900,00	178.600,00	180.400,69	7.000,00
SA 0 / SA 1	(0) Nettoergebnis (21 - 22) / (1) Geldfluss operative Gebarung (31 - 32)					-80.100,00	-160.400,00	-166.336,39	1.800,00
SU 23	Summe Haushaltsrücklagen					0,00	0,00	0,00	0,00
SA00	Nettoergebnis nach Zuw./Entn. Haushaltsrücklagen (Saldo 0 +/- SU23)					-80.100,00	-160.400,00	-166.336,39	0,00
Investive Gebarung									
6/710000+301000	Kapitaltransfers von Ländern, Landesfonds und Landeskammern		3331	1	33				2.200,00
SU 33	Summe Einzahlungen investive Gebarung								2.200,00
5/710000-002000	Straßenbauten		3412	1	40				11.000,00
SU 34	Summe Auszahlungen investive Gebarung								11.000,00
SA2	Saldo (2) Geldfluss aus der Investiven Gebarung (33 - 34)								-8.800,00
SA3	Saldo (3) Nettofinanzierungssaldo (Saldo 1 + Saldo 2)								-7.000,00
Finanzierungstätigkeit									
SU 35	Summe Einzahlungen aus der Finanzierungstätigkeit								0,00
SU 36	Summe Auszahlungen aus der Finanzierungstätigkeit								0,00
SA4	Saldo (4) Geldfluss aus der Finanzierungstätigkeit (35 - 36)								0,00
SA5	Saldo (5) Geldfluss aus der voranschlagswirksamen Gebarung (Saldo 3 + Saldo 4)								-7.000,00
710100	GÜTERWEGEBAU								
Operative Gebarung									
6/710100+829910	Zuführung von operativer Gebarung	2116	3116	1	18			5.600,17	
SU 21 / 31	Summe Erträge / Einzahlungen operative Gebarung					0,00	0,00	5.600,17	0,00
1/710100-680000	Planmäßige Abschreibung	2226					7.900,00		
SU 22 / 32	Summe Aufwendungen / Auszahlungen operative Gebarung					0,00	7.900,00	0,00	0,00
SA 0 / SA 1	(0) Nettoergebnis (21 - 22) / (1) Geldfluss operative Gebarung (31 - 32)					0,00	-7.900,00	5.600,17	0,00

		MVAG		VC QU	Ergebnisvoranschlag			Finanzierungsvoranschlag		
		EH	FH		VA 2023	VA 2022	RA 2021	VA 2023	VA 2022	RA 2021
SU 23	Summe Haushaltsrücklagen				0,00	0,00	0,00	0,00	0,00	0,00
SA00	Nettoergebnis nach Zuw./Entn. Haushaltsrücklagen (Saldo 0 +/- SU23)				0,00	-7.900,00	5.600,17			
Investive Gebarung										
SU 33	Summe Einzahlungen investive Gebarung							0,00	0,00	0,00
5/710100-002000	Straßenbauten			3412 1 40						-8.399,83
SU 34	Summe Auszahlungen investive Gebarung							0,00	0,00	-8.399,83
SA2	Saldo (2) Geldfluss aus der Investiven Gebarung (33 – 34)							0,00	0,00	8.399,83
SA3	Saldo (3) Nettofinanzierungssaldo (Saldo 1 + Saldo 2)							0,00	0,00	14.000,00
Finanzierungstätigkeit										
SU 35	Summe Einzahlungen aus der Finanzierungstätigkeit							0,00	0,00	0,00
SU 36	Summe Auszahlungen aus der Finanzierungstätigkeit							0,00	0,00	0,00
SA4	Saldo (4) Geldfluss aus der Finanzierungstätigkeit (35 – 36)							0,00	0,00	0,00
SA5	Saldo (5) Geldfluss aus der voranschlagswirksamen Gebarung (Saldo 3 + Saldo 4)							0,00	0,00	14.000,00
77	Förderung des Fremdenverkehrs									
770	Einrichtungen zur Förderung des Fremdenverkehrs									
770000	KAPITALTRANSFERZAHLUNG AN SONST UNTERNEHMEN									
Operative Gebarung										
SU 21 / 31	Summe Erträge / Einzahlungen operative Gebarung				0,00	0,00	0,00	0,00	0,00	0,00
1/770000-776000	Lehrstellenförderung Kommunalsteuer	2233		44	2.000,00	2.000,00	1.539,99			
SU 22 / 32	Summe Aufwendungen / Auszahlungen operative Gebarung				2.000,00	2.000,00	1.539,99	0,00	0,00	0,00
SA 0 / SA 1	(0) Nettoergebnis (21 - 22) / (1) Geldfluss operative Gebarung (31 – 32)				-2.000,00	-2.000,00	-1.539,99	0,00	0,00	0,00
SU 23	Summe Haushaltsrücklagen				0,00	0,00	0,00	0,00	0,00	0,00
SA00	Nettoergebnis nach Zuw./Entn. Haushaltsrücklagen (Saldo 0 +/- SU23)				-2.000,00	-2.000,00	-1.539,99			
Investive Gebarung										
SU 33	Summe Einzahlungen investive Gebarung							0,00	0,00	0,00
1/770000-776000	Lehrstellenförderung Kommunalsteuer	3433		44				2.000,00	2.000,00	1.539,99
SU 34	Summe Auszahlungen investive Gebarung							2.000,00	2.000,00	1.539,99
SA2	Saldo (2) Geldfluss aus der Investiven Gebarung (33 – 34)							-2.000,00	-2.000,00	-1.539,99
SA3	Saldo (3) Nettofinanzierungssaldo (Saldo 1 + Saldo 2)							-2.000,00	-2.000,00	-1.539,99
Finanzierungstätigkeit										
SU 35	Summe Einzahlungen aus der Finanzierungstätigkeit							0,00	0,00	0,00
SU 36	Summe Auszahlungen aus der Finanzierungstätigkeit							0,00	0,00	0,00
SA4	Saldo (4) Geldfluss aus der Finanzierungstätigkeit (35 – 36)							0,00	0,00	0,00
SA5	Saldo (5) Geldfluss aus der voranschlagswirksamen Gebarung (Saldo 3 + Saldo 4)							-2.000,00	-2.000,00	-1.539,99

		MVAG VC QU			Ergebnisvoranschlag			Finanzierungsvoranschlag		
		EH	FH		VA 2023	VA 2022	RA 2021	VA 2023	VA 2022	RA 2021
771	Maßnahmen zur Förderung des Fremdenverkehrs									
771000	MASSNAHMEN Z FÖRDERUNG DES FREMDENVERKEHRS									
Operative Gebarung										
2/771000+829100	Leihgebühr Plakatständer	2116	3116	18	400,00	400,00	172,00	400,00	400,00	172,00
SU 21 / 31	Summe Erträge / Einzahlungen operative Gebarung				400,00	400,00	172,00	400,00	400,00	172,00
1/771000-400000	Geringwertige Wirtschaftsgüter (Anlagevermögen unter € 800,-)	2221	3221	23	500,00	500,00	463,20	500,00	500,00	463,20
1/771000-680000	Planmäßige Abschreibung	2226			200,00					
1/771000-757000	Beiträge an Fremdenverkehrsvereine	2234	3234	27	13.000,00	11.500,00	11.707,40	13.000,00	11.500,00	11.707,40
SU 22 / 32	Summe Aufwendungen / Auszahlungen operative Gebarung				13.700,00	12.000,00	12.170,60	13.500,00	12.000,00	12.170,60
SA 0 / SA 1	(0) Nettoergebnis (21 - 22) / (1) Geldfluss operative Gebarung (31 - 32)				-13.300,00	-11.600,00	-11.998,60	-13.100,00	-11.600,00	-11.998,60
SU 23	Summe Haushaltsrücklagen				0,00	0,00	0,00	0,00	0,00	0,00
SA00	Nettoergebnis nach Zuw./Entn. Haushaltsrücklagen (Saldo 0 +/- SU23)				-13.300,00	-11.600,00	-11.998,60			
Investive Gebarung										
SU 33	Summe Einzahlungen investive Gebarung							0,00	0,00	0,00
SU 34	Summe Auszahlungen investive Gebarung							0,00	0,00	0,00
SA2	Saldo (2) Geldfluss aus der Investiven Gebarung (33 - 34)							0,00	0,00	0,00
SA3	Saldo (3) Nettofinanzierungssaldo (Saldo 1 + Saldo 2)							-13.100,00	-11.600,00	-11.998,60
Finanzierungstätigkeit										
SU 35	Summe Einzahlungen aus der Finanzierungstätigkeit							0,00	0,00	0,00
SU 36	Summe Auszahlungen aus der Finanzierungstätigkeit							0,00	0,00	0,00
SA4	Saldo (4) Geldfluss aus der Finanzierungstätigkeit (35 - 36)							0,00	0,00	0,00
SA5	Saldo (5) Geldfluss aus der voranschlagswirksamen Gebarung (Saldo 3 + Saldo 4)							-13.100,00	-11.600,00	-11.998,60

	MVAG	VC	QU	Ergebnisvoranschlag			Finanzierungsvoranschlag				
				EH	FH	VA 2023	VA 2022	RA 2021	VA 2023	VA 2022	RA 2021
8 Dienstleistungen											
81	Öffentliche Einrichtungen (soweit nicht dem Abschnitt 85 zuzuordnen)										
815	Park- und Gartenanlagen, Kinderspielplätze										
815000	PARK- U GARTENANLAGEN, KINDERSPIELPLÄTZE										
Operative Gebarung											
2/815000+829000	AMS NÖ Beihilfe für Aushilfen	2116	3116	18		1.000,00			1.000,00		
6/815000+829910	Zuführung von operativer Gebarung	2116	3116	1 18		6.700,00	39.170,90		6.700,00	39.170,90	
SU 21 / 31	Summe Erträge / Einzahlungen operative Gebarung					0,00	7.700,00	39.170,90	0,00	7.700,00	39.170,90
1/815000-400000	Geringwertige Wirtschaftsgüter (Anlagevermögen unter € 800,-)	2221	3221	23		1.000,00	1.000,00	662,21	1.000,00	1.000,00	662,21
1/815000-511000	Bezüge VB Arbeiter	2211	3211	20		40.500,00	41.200,00	39.935,21	40.500,00	41.200,00	39.935,21
1/815000-523000	Bezüge sonstige Arbeiter	2211	3211	20		110.000,00	80.000,00	77.256,70	110.000,00	80.000,00	77.256,70
1/815000-580000	DGB zum Ausgleichsfonds	2212	3212	20		6.000,00	4.500,00	4.056,10	6.000,00	4.500,00	4.056,10
1/815000-582000	DGB Sozialversicherung	2212	3212	20		36.400,00	26.000,00	24.776,76	36.400,00	26.000,00	24.776,76
1/815000-610000	Instandhaltung von Grund und Boden	2224	3224	24		18.000,00	25.000,00	29.845,24	18.000,00	25.000,00	29.845,24
1/815000-618000	Instandhaltung der Kinderspielplätze und Parkbänke	2224	3224	24		15.000,00	10.000,00	7.997,83	15.000,00	10.000,00	7.997,83
1/815000-680000	Planmäßige Abschreibung	2226				10.100,00	10.100,00	10.092,86			
1/815000-728100	Entgelte für Müllentsorgung	2225	3225	24		3.000,00	3.000,00	3.156,90	3.000,00	3.000,00	3.156,90
SU 22 / 32	Summe Aufwendungen / Auszahlungen operative Gebarung					240.000,00	200.800,00	197.779,81	229.900,00	190.700,00	187.686,95
SA 0 / SA 1	(0) Nettoergebnis (21 - 22) / (1) Geldfluss operative Gebarung (31 - 32)					-240.000,00	-193.100,00	-158.608,91	-229.900,00	-183.000,00	-148.516,05
SU 23	Summe Haushaltsrücklagen					0,00	0,00	0,00	0,00	0,00	0,00
SA00	Nettoergebnis nach Zuw./Entn. Haushaltsrücklagen (Saldo 0 +/- SU23)					-240.000,00	-193.100,00	-158.608,91			
Investive Gebarung											
SU 33	Summe Einzahlungen investive Gebarung								0,00	0,00	0,00
5/815000-050000	Neubau Kinderspielplatz		3412	1 40						16.000,00	39.170,90
SU 34	Summe Auszahlungen investive Gebarung								0,00	16.000,00	39.170,90
SA2	Saldo (2) Geldfluss aus der Investiven Gebarung (33 - 34)								0,00	-16.000,00	-39.170,90
SA3	Saldo (3) Nettofinanzierungssaldo (Saldo 1 + Saldo 2)								-229.900,00	-199.000,00	-187.686,95
Finanzierungstätigkeit											
SU 35	Summe Einzahlungen aus der Finanzierungstätigkeit								0,00	0,00	0,00
SU 36	Summe Auszahlungen aus der Finanzierungstätigkeit								0,00	0,00	0,00
SA4	Saldo (4) Geldfluss aus der Finanzierungstätigkeit (35 - 36)								0,00	0,00	0,00
SA5	Saldo (5) Geldfluss aus der voranschlagswirksamen Gebarung (Saldo 3 + Saldo 4)								-229.900,00	-199.000,00	-187.686,95

		MVAG		VC QU	Ergebnisvoranschlag			Finanzierungsvoranschlag		
		EH	FH		VA 2023	VA 2022	RA 2021	VA 2023	VA 2022	RA 2021
816	Öffentliche Beleuchtung und öffentliche Uhren									
816000	ÖFF. BELEUCHTUNG UND UHREN									
Operative Gebarung										
6/816000+829910	Zuführung von operativer Gebarung	2116	3116	1 18	28.300,00	30.000,00	31.704,84	28.300,00	30.000,00	31.704,84
SU 21 / 31	Summe Erträge / Einzahlungen operative Gebarung				28.300,00	30.000,00	31.704,84	28.300,00	30.000,00	31.704,84
1/816000-619000	Instandhaltung der Straßenbeleuchtung	2224	3224	24	70.000,00	80.000,00	77.222,62	70.000,00	80.000,00	77.222,62
1/816000-680000	Planmäßige Abschreibung	2226			17.200,00	14.500,00	16.566,09			
SU 22 / 32	Summe Aufwendungen / Auszahlungen operative Gebarung				87.200,00	94.500,00	93.788,71	70.000,00	80.000,00	77.222,62
SA 0 / SA 1	(0) Nettoergebnis (21 - 22) / (1) Geldfluss operative Gebarung (31 - 32)				-58.900,00	-64.500,00	-62.083,87	-41.700,00	-50.000,00	-45.517,78
SU 23	Summe Haushaltsrücklagen				0,00	0,00	0,00	0,00	0,00	0,00
SA00	Nettoergebnis nach Zuw./Entn. Haushaltsrücklagen (Saldo 0 +/- SU23)				-58.900,00	-64.500,00	-62.083,87			
Investive Gebarung										
SU 33	Summe Einzahlungen investive Gebarung							0,00	0,00	0,00
1/816000-005000	Neuerichtung und Umrüstung Lichtpunkte		3412	2 40						31.704,84
5/816000-050000	Errichtung und Erweiterung der Straßenbeleuchtung		3412	1 40				60.000,00	30.000,00	
SU 34	Summe Auszahlungen investive Gebarung							60.000,00	30.000,00	31.704,84
SA2	Saldo (2) Geldfluss aus der Investiven Gebarung (33 - 34)							-60.000,00	-30.000,00	-31.704,84
SA3	Saldo (3) Nettofinanzierungssaldo (Saldo 1 + Saldo 2)							-101.700,00	-80.000,00	-77.222,62
Finanzierungstätigkeit										
SU 35	Summe Einzahlungen aus der Finanzierungstätigkeit							0,00	0,00	0,00
SU 36	Summe Auszahlungen aus der Finanzierungstätigkeit							0,00	0,00	0,00
SA4	Saldo (4) Geldfluss aus der Finanzierungstätigkeit (35 - 36)							0,00	0,00	0,00
SA5	Saldo (5) Geldfluss aus der voranschlagswirksamen Gebarung (Saldo 3 + Saldo 4)							-101.700,00	-80.000,00	-77.222,62
817	Friedhöfe (einschließlich Einsegnungshallen und Krematorien)									
817000	FRIEDHÖFE									
Operative Gebarung										
2/817000+828000	Kostenersatz für Firmen	2116	3116	18	7.000,00	7.000,00	5.301,00	7.000,00	7.000,00	4.053,00
2/817000+852000	Grabstellengebühren	2113	3113	12	18.000,00	18.000,00	16.138,82	18.000,00	18.000,00	15.376,82
2/817000+852100	Begräbnis- und Leichenkammergebühren	2113	3113	12	25.000,00	30.000,00	23.525,00	25.000,00	30.000,00	19.750,00
SU 21 / 31	Summe Erträge / Einzahlungen operative Gebarung				50.000,00	55.000,00	44.964,82	50.000,00	55.000,00	39.179,82
1/817000-400000	Geringwertige Wirtschaftsgüter (Anlagevermögen unter € 800,-)	2221	3221	23	200,00	200,00	353,89	200,00	200,00	353,89
1/817000-457000	Drucksorten	2221	3221	23			78,00			78,00
1/817000-600000	Strom	2222	3222	24	9.800,00	1.600,00	2.529,00	9.800,00	1.600,00	2.529,00
1/817000-613000	Instandhaltung der Wege (Friedhofsabfälle)	2224	3224	24	2.000,00	4.000,00	1.128,04	2.000,00	4.000,00	1.128,04

		MVAG		VC QU	Ergebnisvoranschlag			Finanzierungsvoranschlag		
		EH	FH		VA 2023	VA 2022	RA 2021	VA 2023	VA 2022	RA 2021
1/817000-614000	Instandhaltung der Aufbahrungshalle	2224	3224	24	1.000,00	1.000,00	819,17	1.000,00	1.000,00	819,17
1/817000-619000	Instandhaltung der Friedhofsanlage	2224	3224	24	3.000,00	3.000,00	4.528,80	3.000,00	3.000,00	4.528,80
1/817000-670000	Versicherungen	2222	3222	24	300,00	300,00	206,67	300,00	300,00	206,67
1/817000-710000	Steuern und Abgaben	2225	3225	24	500,00	500,00	344,29	500,00	500,00	344,29
1/817000-720000	Vergütung Hauptverwaltung	2225	3225	24	3.000,00	3.000,00	3.000,00	3.000,00	3.000,00	3.000,00
1/817000-728000	Leistungen Steinmetz	2225	3225	24	7.000,00	7.000,00	5.214,00	7.000,00	7.000,00	5.214,00
1/817000-728100	Leistungen Totengräber	2225	3225	24	15.000,00	20.000,00	12.820,80	15.000,00	20.000,00	12.820,80
SU 22 / 32	Summe Aufwendungen / Auszahlungen operative Gebarung				41.800,00	40.600,00	31.022,66	41.800,00	40.600,00	31.022,66
SA 0 / SA 1	(0) Nettoergebnis (21 - 22) / (1) Geldfluss operative Gebarung (31 - 32)				8.200,00	14.400,00	13.942,16	8.200,00	14.400,00	8.157,16
SU 23	Summe Haushaltsrücklagen				0,00	0,00	0,00	0,00	0,00	0,00
SA00	Nettoergebnis nach Zuw./Entn. Haushaltsrücklagen (Saldo 0 +/- SU23)				8.200,00	14.400,00	13.942,16			
Investive Gebarung										
SU 33	Summe Einzahlungen investive Gebarung							0,00	0,00	0,00
1/817000-006000	Neuanlage von Wegen, Mauern,...		3412	2 40				30.000,00		
SU 34	Summe Auszahlungen investive Gebarung							30.000,00	0,00	0,00
SA2	Saldo (2) Geldfluss aus der Investiven Gebarung (33 - 34)							-30.000,00	0,00	0,00
SA3	Saldo (3) Nettofinanzierungssaldo (Saldo 1 + Saldo 2)							-21.800,00	14.400,00	8.157,16
Finanzierungstätigkeit										
SU 35	Summe Einzahlungen aus der Finanzierungstätigkeit							0,00	0,00	0,00
SU 36	Summe Auszahlungen aus der Finanzierungstätigkeit							0,00	0,00	0,00
SA4	Saldo (4) Geldfluss aus der Finanzierungstätigkeit (35 - 36)							0,00	0,00	0,00
SA5	Saldo (5) Geldfluss aus der voranschlagswirksamen Gebarung (Saldo 3 + Saldo 4)							-21.800,00	14.400,00	8.157,16
82	Betriebsähnliche Einrichtungen und Betriebe									
820	Wirtschaftshöfe									
820000	BAUHOF									
Operative Gebarung										
2/820000+828000	Rückersätze von Aufwendungen	2116	3116	18			2.157,84			2.157,84
SU 21 / 31	Summe Erträge / Einzahlungen operative Gebarung				0,00	0,00	2.157,84	0,00	0,00	2.157,84
1/820000-400000	Geringwertige Wirtschaftsgüter (Anlagevermögen unter € 800,-)	2221	3221	23	5.000,00	5.000,00	4.237,06	5.000,00	5.000,00	4.237,06
1/820000-402000	Diverses Verbrauchsmaterial	2221	3221	23	8.000,00	6.000,00	7.080,69	8.000,00	6.000,00	7.080,69
1/820000-452000	Treibstoffe	2221	3221	23	13.000,00	8.000,00	6.517,36	13.000,00	8.000,00	6.517,36
1/820000-454000	Reinigungsmittel	2221	3221	23	3.000,00	3.000,00	3.823,10	3.000,00	3.000,00	3.823,10
1/820000-511000	Bezüge VB Arbeiter	2211	3211	20	28.500,00	26.500,00	25.547,92	28.500,00	26.500,00	25.547,92
1/820000-580000	DGB zum Ausgleichsfonds	2212	3212	20	1.100,00	1.200,00	1.100,09	1.100,00	1.200,00	1.100,09
1/820000-582000	DGB Sozialversicherung	2212	3212	20	6.000,00	6.100,00	5.924,36	6.000,00	6.100,00	5.924,36

		MVAG		VC QU	Ergebnisvoranschlag			Finanzierungsvoranschlag		
		EH	FH		VA 2023	VA 2022	RA 2021	VA 2023	VA 2022	RA 2021
1/820000-582900	Abfertigungsauslagerung	2212	3212	20	5.500,00	3.600,00	3.380,50	5.500,00	3.600,00	3.380,50
1/820000-600000	Strom	2222	3222	24	2.000,00	1.800,00	1.997,42	2.000,00	1.800,00	1.997,42
1/820000-614000	Instandhaltung des Gebäudes	2224	3224	24	2.000,00	1.000,00	603,20	2.000,00	1.000,00	603,20
1/820000-616000	Instandhaltung der Maschinen	2224	3224	24	7.500,00	7.500,00	7.466,43	7.500,00	7.500,00	7.466,43
1/820000-617000	Instandhaltung der Fahrzeuge	2224	3224	24	12.000,00	10.000,00	13.835,71	12.000,00	10.000,00	13.835,71
1/820000-618000	Instandhaltung der Einrichtung	2224	3224	24	1.000,00	100,00		1.000,00	100,00	
1/820000-631000	Telefon- und Rundfunkgebühren	2222	3222	24	400,00	400,00	385,26	400,00	400,00	385,26
1/820000-670000	Versicherungen	2222	3222	24	7.000,00	6.300,00	5.313,20	7.000,00	6.300,00	5.313,20
1/820000-680000	Planmäßige Abschreibung	2226			11.300,00	11.000,00	11.204,42			
1/820000-710000	Steuern und Abgaben	2225	3225	24	900,00	900,00	847,34	900,00	900,00	847,34
1/820000-728000	Reinigung Arbeitskleidung	2225	3225	24	8.000,00	6.800,00	7.195,56	8.000,00	6.800,00	7.195,56
SU 22 / 32	Summe Aufwendungen / Auszahlungen operative Gebarung				122.200,00	105.200,00	106.459,62	110.900,00	94.200,00	95.255,20
SA 0 / SA 1	(0) Nettoergebnis (21 - 22) / (1) Geldfluss operative Gebarung (31 - 32)				-122.200,00	-105.200,00	-104.301,78	-110.900,00	-94.200,00	-93.097,36
SU 23	Summe Haushaltsrücklagen				0,00	0,00	0,00	0,00	0,00	0,00
SA00	Nettoergebnis nach Zuw./Entn. Haushaltsrücklagen (Saldo 0 +/- SU23)				-122.200,00	-105.200,00	-104.301,78			
Investive Gebarung										
SU 33	Summe Einzahlungen investive Gebarung							0,00	0,00	0,00
1/820000-020000	Ankauf von Maschinen		3414	2 41					20.000,00	
1/820000-042000	Amts-, Betriebs- und Geschäftsausstattung		3415	2 41						957,54
SU 34	Summe Auszahlungen investive Gebarung							0,00	20.000,00	957,54
SA2	Saldo (2) Geldfluss aus der Investiven Gebarung (33 - 34)							0,00	-20.000,00	-957,54
SA3	Saldo (3) Nettofinanzierungssaldo (Saldo 1 + Saldo 2)							-110.900,00	-114.200,00	-94.054,90
Finanzierungstätigkeit										
SU 35	Summe Einzahlungen aus der Finanzierungstätigkeit							0,00	0,00	0,00
SU 36	Summe Auszahlungen aus der Finanzierungstätigkeit							0,00	0,00	0,00
SA4	Saldo (4) Geldfluss aus der Finanzierungstätigkeit (35 - 36)							0,00	0,00	0,00
SA5	Saldo (5) Geldfluss aus der voranschlagswirksamen Gebarung (Saldo 3 + Saldo 4)							-110.900,00	-114.200,00	-94.054,90
828	Sonstige Märkte									
828000	SONSTIGE MÄRKTE									
Operative Gebarung										
2/828000+852000	Marktstandgebühren	2113	3113	12	500,00	1.000,00	354,00	500,00	1.000,00	354,00
SU 21 / 31	Summe Erträge / Einzahlungen operative Gebarung				500,00	1.000,00	354,00	500,00	1.000,00	354,00
1/828000-729000	sonstige Ausgaben	2225	3225	24	400,00	400,00		400,00	400,00	
SU 22 / 32	Summe Aufwendungen / Auszahlungen operative Gebarung				400,00	400,00	0,00	400,00	400,00	0,00
SA 0 / SA 1	(0) Nettoergebnis (21 - 22) / (1) Geldfluss operative Gebarung (31 - 32)				100,00	600,00	354,00	100,00	600,00	354,00
SU 23	Summe Haushaltsrücklagen				0,00	0,00	0,00	0,00	0,00	0,00

		MVAG VC QU			Ergebnisvoranschlag			Finanzierungsvoranschlag		
		EH	FH		VA 2023	VA 2022	RA 2021	VA 2023	VA 2022	RA 2021
SA00	Nettoergebnis nach Zuw./Entn. Haushaltsrücklagen (Saldo 0 +/- SU23)				100,00	600,00	354,00			
Investive Gebarung										
SU 33	Summe Einzahlungen investive Gebarung							0,00	0,00	0,00
SU 34	Summe Auszahlungen investive Gebarung							0,00	0,00	0,00
SA2	Saldo (2) Geldfluss aus der Investiven Gebarung (33 – 34)							0,00	0,00	0,00
SA3	Saldo (3) Nettofinanzierungssaldo (Saldo 1 + Saldo 2)							100,00	600,00	354,00
Finanzierungstätigkeit										
SU 35	Summe Einzahlungen aus der Finanzierungstätigkeit							0,00	0,00	0,00
SU 36	Summe Auszahlungen aus der Finanzierungstätigkeit							0,00	0,00	0,00
SA4	Saldo (4) Geldfluss aus der Finanzierungstätigkeit (35 – 36)							0,00	0,00	0,00
SA5	Saldo (5) Geldfluss aus der voranschlagswirksamen Gebarung (Saldo 3 + Saldo 4)							100,00	600,00	354,00
84	Liegenschaften, Wohn- und Geschäftsgebäude									
840	Grundbesitz									
840000	GRUNDBESITZ									
Operative Gebarung										
2/840000+811000	Erlöse aus Verpachtung	2115	3115	14	18.000,00	12.000,00	18.726,31	18.000,00	12.000,00	18.726,31
2/840000+828000	Ersätze für Grundinanspruchnahme	2116	3116	18	173.000,00	100.000,00	34.127,65	173.000,00	100.000,00	34.127,65
2/840000+891000	Sonstige Wertaufholungen / Bestandsvermehrungen am kurzfristigen und langfristigen Vermögen		2117				161.210,62			
SU 21 / 31	Summe Erträge / Einzahlungen operative Gebarung				191.000,00	112.000,00	214.064,58	191.000,00	112.000,00	52.853,96
1/840000-600000	Strom	2222	3222	24	2.600,00	900,00	646,00	2.600,00	900,00	646,00
1/840000-710000	Steuern und Abgaben	2225	3225	24	18.000,00	30.000,00	6.600,26	18.000,00	30.000,00	6.600,26
1/840000-729000	Sonstige Ausgaben	2225	3225	24			1.138,18			1.138,18
5/840000-729910	Zuführung von investivem an investive Vorhaben	2225	3225	1 24		188.100,00			188.100,00	
SU 22 / 32	Summe Aufwendungen / Auszahlungen operative Gebarung				20.600,00	219.000,00	8.384,44	20.600,00	219.000,00	8.384,44
SA 0 / SA 1	(0) Nettoergebnis (21 - 22) / (1) Geldfluss operative Gebarung (31 – 32)				170.400,00	-107.000,00	205.680,14	170.400,00	-107.000,00	44.469,52
SU 23	Summe Haushaltsrücklagen				0,00	0,00	0,00	0,00	0,00	0,00
SA00	Nettoergebnis nach Zuw./Entn. Haushaltsrücklagen (Saldo 0 +/- SU23)				170.400,00	-107.000,00	205.680,14			
Investive Gebarung										
6/840000+001000	Verkauf von Grundstücken		3312	1 30				240.000,00	320.000,00	
2/840000+001000	Verkauf von Grundstücken		3312	1 30						311.008,00
SU 33	Summe Einzahlungen investive Gebarung							240.000,00	320.000,00	311.008,00
1/840000-001000	Ankauf von Grundstücken		3412	1 40				63.000,00		108.919,00
5/840000-001000	Ankauf von Grundstücken		3412	1 40					63.000,00	
SU 34	Summe Auszahlungen investive Gebarung							63.000,00	63.000,00	108.919,00

		MVAG VC QU			Ergebnisvoranschlag			Finanzierungsvoranschlag		
		EH	FH		VA 2023	VA 2022	RA 2021	VA 2023	VA 2022	RA 2021
SA2	Saldo (2) Geldfluss aus der Investiven Gebarung (33 – 34)							177.000,00	257.000,00	202.089,00
SA3	Saldo (3) Nettofinanzierungssaldo (Saldo 1 + Saldo 2)							347.400,00	150.000,00	246.558,52
Finanzierungstätigkeit										
SU 35	Summe Einzahlungen aus der Finanzierungstätigkeit							0,00	0,00	0,00
SU 36	Summe Auszahlungen aus der Finanzierungstätigkeit							0,00	0,00	0,00
SA4	Saldo (4) Geldfluss aus der Finanzierungstätigkeit (35 – 36)							0,00	0,00	0,00
SA5	Saldo (5) Geldfluss aus der voranschlagswirksamen Gebarung (Saldo 3 + Saldo 4)							347.400,00	150.000,00	246.558,52
842	Waldbesitz (soweit nicht bei 866)									
842000	WALDBESITZ									
Operative Gebarung										
2/842000+810000	Erlöse aus Holzverkauf	2114	3114	13		500,00			500,00	
SU 21 / 31	Summe Erträge / Einzahlungen operative Gebarung				0,00	500,00	0,00	0,00	500,00	0,00
1/842000-610000	Instandhaltung von Grund und Boden	2224	3224	24	1.000,00	5.000,00		1.000,00	5.000,00	
1/842000-710000	Steuern und Abgaben	2225	3225	24	100,00	100,00	32,40	100,00	100,00	32,40
SU 22 / 32	Summe Aufwendungen / Auszahlungen operative Gebarung				1.100,00	5.100,00	32,40	1.100,00	5.100,00	32,40
SA 0 / SA 1	(0) Nettoergebnis (21 - 22) / (1) Geldfluss operative Gebarung (31 – 32)				-1.100,00	-4.600,00	-32,40	-1.100,00	-4.600,00	-32,40
SU 23	Summe Haushaltsrücklagen				0,00	0,00	0,00	0,00	0,00	0,00
SA00	Nettoergebnis nach Zuw./Entn. Haushaltsrücklagen (Saldo 0 +/- SU23)				-1.100,00	-4.600,00	-32,40			
Investive Gebarung										
SU 33	Summe Einzahlungen investive Gebarung							0,00	0,00	0,00
SU 34	Summe Auszahlungen investive Gebarung							0,00	0,00	0,00
SA2	Saldo (2) Geldfluss aus der Investiven Gebarung (33 – 34)							0,00	0,00	0,00
SA3	Saldo (3) Nettofinanzierungssaldo (Saldo 1 + Saldo 2)							-1.100,00	-4.600,00	-32,40
Finanzierungstätigkeit										
SU 35	Summe Einzahlungen aus der Finanzierungstätigkeit							0,00	0,00	0,00
SU 36	Summe Auszahlungen aus der Finanzierungstätigkeit							0,00	0,00	0,00
SA4	Saldo (4) Geldfluss aus der Finanzierungstätigkeit (35 – 36)							0,00	0,00	0,00
SA5	Saldo (5) Geldfluss aus der voranschlagswirksamen Gebarung (Saldo 3 + Saldo 4)							-1.100,00	-4.600,00	-32,40
85	Betriebe mit marktbestimmter Tätigkeit									
850	Betriebe der Wasserversorgung									
850000	WASSERVERSORGUNG DÜRNKRUT									
Operative Gebarung										
2/850000+852100	Wassermessergebühren	2113	3113	12						203,30
2/850000+852200	Wasserbezugsgebühren	2113	3113	12						962,27
SU 21 / 31	Summe Erträge / Einzahlungen operative Gebarung				0,00	0,00	0,00	0,00	0,00	1.165,57

	MVAG	VC QU		Ergebnisvoranschlag			Finanzierungsvoranschlag		
		EH	FH	VA 2023	VA 2022	RA 2021	VA 2023	VA 2022	RA 2021
SU 22 / 32	Summe Aufwendungen / Auszahlungen operative Gebarung			0,00	0,00	0,00	0,00	0,00	0,00
SA 0 / SA 1	(0) Nettoergebnis (21 - 22) / (1) Geldfluss operative Gebarung (31 - 32)			0,00	0,00	0,00	0,00	0,00	1.165,57
SU 23	Summe Haushaltsrücklagen			0,00	0,00	0,00	0,00	0,00	0,00
SA00	Nettoergebnis nach Zuw./Entn. Haushaltsrücklagen (Saldo 0 +/- SU23)			0,00	0,00	0,00			
Investive Gebarung									
2/850000+307000	Kapitaltransfers von privaten Haushalten und privaten Organisationen ohne Erwerbszweck und andere	3334	34						615,70
SU 33	Summe Einzahlungen investive Gebarung						0,00	0,00	615,70
SU 34	Summe Auszahlungen investive Gebarung						0,00	0,00	0,00
SA2	Saldo (2) Geldfluss aus der Investiven Gebarung (33 - 34)						0,00	0,00	615,70
SA3	Saldo (3) Nettofinanzierungssaldo (Saldo 1 + Saldo 2)						0,00	0,00	1.781,27
Finanzierungstätigkeit									
SU 35	Summe Einzahlungen aus der Finanzierungstätigkeit						0,00	0,00	0,00
SU 36	Summe Auszahlungen aus der Finanzierungstätigkeit						0,00	0,00	0,00
SA4	Saldo (4) Geldfluss aus der Finanzierungstätigkeit (35 - 36)						0,00	0,00	0,00
SA5	Saldo (5) Geldfluss aus der voranschlagswirksamen Gebarung (Saldo 3 + Saldo 4)						0,00	0,00	1.781,27
851	Betriebe der Abwasserbeseitigung								
851000	ABWASSERBESEITIGUNGSANLAGE								
Operative Gebarung									
2/851000+813000	Erträge aus der Auflösung von Investitionszuschüssen (Kapitaltransfers)	2127		136.600,00	136.500,00	136.465,70			
6/851000+829910	Zuführung von operativer Gebarung	2116	3116	1	18		78.000,00		
2/851000+829910	Zuführung von operativer Gebarung	2116	3116	1	18				168.144,53
2/851000+852100	Kanalbenutzungsgebühren	2113	3113	12			520.000,00	520.000,00	516.952,22
2/851000+860000	Zinsen KPC	2121	3121	15			17.000,00	17.000,00	18.786,72
2/851000+861200	Zinsenzuschuss	2121	3121	15			17.000,00	17.000,00	
SU 21 / 31	Summe Erträge / Einzahlungen operative Gebarung			751.600,00	673.500,00	838.234,13	615.000,00	537.000,00	703.883,47
1/851000-400000	Geringwertige Wirtschaftsgüter (Anlagevermögen unter € 800,-)	2221	3221	23			700,00	500,00	132,64
1/851000-402000	Diverses Verbrauchsmaterial	2221	3221	23			1.000,00	1.600,00	1.622,16
1/851000-454000	Reinigungsmittel	2221	3221	23			2.000,00	2.500,00	2.457,55
1/851000-456000	Büromaterial	2221	3221	23			300,00	300,00	246,28
1/851000-510000	Bezüge VB Angestellte	2211	3211	20			23.500,00	21.000,00	20.411,39
1/851000-511000	Bezüge VB Arbeiter	2211	3211	20			78.500,00	76.300,00	78.728,73
1/851000-580000	DGB zum Ausgleichsfonds	2212	3212	20			3.800,00	3.800,00	3.860,30
1/851000-582000	DGB Sozialversicherung	2212	3212	20			20.000,00	20.500,00	20.380,45
1/851000-600000	Strom	2222	3222	24			110.000,00	27.000,00	25.795,35

		MVAG		VC QU	Ergebnisvoranschlag			Finanzierungsvoranschlag		
		EH	FH		VA 2023	VA 2022	RA 2021	VA 2023	VA 2022	RA 2021
1/851000-613000	Instandhaltung Kanalanlage	2224	3224	24	24.000,00	17.000,00	37.816,05	24.000,00	17.000,00	37.816,05
1/851000-618000	Instandhaltung der Einrichtung	2224	3224	24	500,00	2.000,00	261,42	500,00	2.000,00	261,42
1/851000-619000	Instandhaltung der Kläranlage	2224	3224	24	60.000,00	70.000,00	57.284,17	60.000,00	70.000,00	57.284,17
1/851000-631000	Telefon- und Rundfunkgebühren	2222	3222	24	1.000,00	1.000,00	1.012,62	1.000,00	1.000,00	1.012,62
1/851000-640000	Rechts- und Beratungsaufwand	2222	3222	24			722,07			722,07
1/851000-650000	Tilgung Zinsen	2241	3241	25	4.700,00	5.200,00	6.394,27	4.700,00	5.200,00	6.394,27
1/851000-670000	Versicherungen	2222	3222	24	1.000,00	900,00	841,85	1.000,00	900,00	841,85
1/851000-680000	Planmäßige Abschreibung	2226			193.600,00	180.500,00	181.575,00			
1/851000-700000	Miet- und Pachtlaufwand	2223	3223	24	200,00	200,00		200,00	200,00	
1/851000-710000	Steuern und Abgaben	2225	3225	24	14.000,00	14.000,00	13.826,00	14.000,00	14.000,00	13.826,00
1/851000-720000	Vergütung Hauptverwaltung	2225	3225	24	10.000,00	10.000,00	10.000,00	10.000,00	10.000,00	10.000,00
1/851000-724000	Reisegebühren	2225	3225	24	100,00	100,00		100,00	100,00	
1/851000-726000	Mitgliedsbeiträge an Institutionen	2225	3225	24	200,00			200,00		
1/851000-729910	Zuführung an investive Gebarung	2225	3225	24	78.200,00	39.300,00	168.144,53	78.200,00	39.300,00	168.144,53
SU 22 / 32	Summe Aufwendungen / Auszahlungen operative Gebarung				627.300,00	493.700,00	631.512,83	433.700,00	313.200,00	449.937,83
SA 0 / SA 1	(0) Nettoergebnis (21 - 22) / (1) Geldfluss operative Gebarung (31 - 32)				124.300,00	179.800,00	206.721,30	181.300,00	223.800,00	253.945,64
SU 23	Summe Haushaltsrücklagen				0,00	0,00	0,00	0,00	0,00	0,00
SA00	Nettoergebnis nach Zuw./Entn. Haushaltsrücklagen (Saldo 0 +/- SU23)				124.300,00	179.800,00	206.721,30			
Investive Gebarung										
2/851000+300000	Kapitaltransfers von Bund, Bundesfonds und Bundeskammern		3331	33						10.835,88
2/851000+307000	Kapitaltransfers von privaten Haushalten und privaten Organisationen ohne Erwerbszweck und andere		3334	34				50.000,00	15.000,00	12.662,20
SU 33	Summe Einzahlungen investive Gebarung							50.000,00	15.000,00	23.498,08
5/851000-006000	Erweiterung und Erneuerung der Kanalanlage		3412	1 40				390.000,00	200.000,00	
1/851000-006000	Erweiterung und Erneuerung der Kanalanlage		3412	1 40						251.650,55
1/851000-020000	Ankauf von Maschinen		3414	2 41				1.200,00	1.000,00	1.150,88
1/851000-042000	Amts-, Betriebs- und Geschäftsausstattung		3415	2 41						13.113,94
5/851000-070000	Leitungskataster		3411	1 42					10.000,00	
1/851000-070000	Leitungskataster		3411	1 42						29.290,44
SU 34	Summe Auszahlungen investive Gebarung							391.200,00	211.000,00	295.205,81
SA2	Saldo (2) Geldfluss aus der Investiven Gebarung (33 - 34)							-341.200,00	-196.000,00	-271.707,73
SA3	Saldo (3) Nettofinanzierungssaldo (Saldo 1 + Saldo 2)							-159.900,00	27.800,00	-17.762,09

		MVAG		VC QU	Ergebnisvoranschlag			Finanzierungsvoranschlag		
		EH	FH		VA 2023	VA 2022	RA 2021	VA 2023	VA 2022	RA 2021
Finanzierungstätigkeit										
6/851000+346000	Investitionsdarlehen von Finanzunternehmen		3514	1 55				312.000,00	283.500,00	
SU 35	Summe Einzahlungen aus der Finanzierungstätigkeit							312.000,00	283.500,00	0,00
1/851000-345100	Tilgung Darlehen		3612	65						109.299,19
1/851000-346000	Tilgung Darlehen		3614	65				113.100,00	94.000,00	
SU 36	Summe Auszahlungen aus der Finanzierungstätigkeit							113.100,00	94.000,00	109.299,19
SA4	Saldo (4) Geldfluss aus der Finanzierungstätigkeit (35 – 36)							198.900,00	189.500,00	-109.299,19
SA5	Saldo (5) Geldfluss aus der voranschlagswirksamen Gebarung (Saldo 3 + Saldo 4)							39.000,00	217.300,00	-127.061,28
851010	KANAL Dürnkrot									
Operative Gebarung										
SU 21 / 31	Summe Erträge / Einzahlungen operative Gebarung				0,00	0,00	0,00	0,00	0,00	0,00
1/851010-680000	Planmäßige Abschreibung		2226		25.300,00	21.400,00	21.486,32			
SU 22 / 32	Summe Aufwendungen / Auszahlungen operative Gebarung				25.300,00	21.400,00	21.486,32	0,00	0,00	0,00
SA 0 / SA 1	(0) Nettoergebnis (21 - 22) / (1) Geldfluss operative Gebarung (31 – 32)				-25.300,00	-21.400,00	-21.486,32	0,00	0,00	0,00
SU 23	Summe Haushaltsrücklagen				0,00	0,00	0,00	0,00	0,00	0,00
SA00	Nettoergebnis nach Zuw./Entn. Haushaltsrücklagen (Saldo 0 +/- SU23)				-25.300,00	-21.400,00	-21.486,32			
Investive Gebarung										
SU 33	Summe Einzahlungen investive Gebarung							0,00	0,00	0,00
SU 34	Summe Auszahlungen investive Gebarung							0,00	0,00	0,00
SA2	Saldo (2) Geldfluss aus der Investiven Gebarung (33 – 34)							0,00	0,00	0,00
SA3	Saldo (3) Nettofinanzierungssaldo (Saldo 1 + Saldo 2)							0,00	0,00	0,00
Finanzierungstätigkeit										
SU 35	Summe Einzahlungen aus der Finanzierungstätigkeit							0,00	0,00	0,00
SU 36	Summe Auszahlungen aus der Finanzierungstätigkeit							0,00	0,00	0,00
SA4	Saldo (4) Geldfluss aus der Finanzierungstätigkeit (35 – 36)							0,00	0,00	0,00
SA5	Saldo (5) Geldfluss aus der voranschlagswirksamen Gebarung (Saldo 3 + Saldo 4)							0,00	0,00	0,00
851050	Leitungskataster									
Operative Gebarung										
6/851050+829910	Zuführung von operativer Gebarung		2116	3116 1 18		39.300,00			39.300,00	
SU 21 / 31	Summe Erträge / Einzahlungen operative Gebarung				0,00	39.300,00	0,00	0,00	39.300,00	0,00
SU 22 / 32	Summe Aufwendungen / Auszahlungen operative Gebarung				0,00	0,00	0,00	0,00	0,00	0,00
SA 0 / SA 1	(0) Nettoergebnis (21 - 22) / (1) Geldfluss operative Gebarung (31 – 32)				0,00	39.300,00	0,00	0,00	39.300,00	0,00
SU 23	Summe Haushaltsrücklagen				0,00	0,00	0,00	0,00	0,00	0,00
SA00	Nettoergebnis nach Zuw./Entn. Haushaltsrücklagen (Saldo 0 +/- SU23)				0,00	39.300,00	0,00			

	MVAG	VC	QU	Ergebnisvoranschlag			Finanzierungsvoranschlag			
				EH	FH	VA 2023	VA 2022	RA 2021	VA 2023	VA 2022
Investive Gebarung										
SU 33								0,00	0,00	0,00
SU 34								0,00	0,00	0,00
SA2								0,00	0,00	0,00
SA3								0,00	39.300,00	0,00
Finanzierungstätigkeit										
SU 35								0,00	0,00	0,00
SU 36								0,00	0,00	0,00
SA4								0,00	0,00	0,00
SA5								0,00	39.300,00	0,00
852	Betriebe der Müllbeseitigung									
852000	MÜLLBESEITIGUNG									
Operative Gebarung										
2/852000+810000	Personalkostenzuschuss	2114	3114	13					4.252,05	4.252,05
2/852000+829000	Verkauf von Müllsäcken	2116	3116	18	100,00			100,00		2,90
2/852000+860600	Standortbetreuung GVU	2121	3121	15	12.100,00	16.300,00	11.684,11	12.100,00	16.300,00	11.684,11
SU 21 / 31	Summe Erträge / Einzahlungen operative Gebarung				12.200,00	16.300,00	15.939,06	12.200,00	16.300,00	15.939,06
1/852000-400000	Geringwertige Wirtschaftsgüter (Anlagevermögen unter € 800,-)	2221	3221	23			116,14			116,14
1/852000-402000	Diverses Verbrauchsmaterial	2221	3221	23	1.000,00	800,00	868,52	1.000,00	800,00	868,52
1/852000-619000	Instandhaltung der Sammelplätze	2224	3224	24		1.000,00	-1.188,00		1.000,00	-1.188,00
1/852000-680000	Planmäßige Abschreibung	2226			300,00	300,00	346,80			
1/852000-726000	Anteil. Kosten ASZ Zistersdorf	2225	3225	24	4.500,00	3.000,00	5.159,45	4.500,00	3.000,00	5.159,45
1/852000-728000	Entgelt für Müllentsorgung (Sperrmüll)	2225	3225	24	3.000,00	3.000,00	306,00	3.000,00	3.000,00	306,00
1/852000-752000	Grünschnitt- Sammelplatz	2231	3231	26	2.000,00	2.000,00	1.317,45	2.000,00	2.000,00	1.317,45
SU 22 / 32	Summe Aufwendungen / Auszahlungen operative Gebarung				10.800,00	10.100,00	6.926,36	10.500,00	9.800,00	6.579,56
SA 0 / SA 1	(0) Nettoergebnis (21 - 22) / (1) Geldfluss operative Gebarung (31 – 32)				1.400,00	6.200,00	9.012,70	1.700,00	6.500,00	9.359,50
SU 23	Summe Haushaltsrücklagen				0,00	0,00	0,00	0,00	0,00	0,00
SA00	Nettoergebnis nach Zuw./Entn. Haushaltsrücklagen (Saldo 0 +/- SU23)				1.400,00	6.200,00	9.012,70			
Investive Gebarung										
SU 33	Summe Einzahlungen investive Gebarung							0,00	0,00	0,00
1/852000-042000	Amts-, Betriebs- und Geschäftsausstattung		3415	2 41				2.000,00	2.000,00	
SU 34	Summe Auszahlungen investive Gebarung							2.000,00	2.000,00	0,00
SA2	Saldo (2) Geldfluss aus der Investiven Gebarung (33 – 34)							-2.000,00	-2.000,00	0,00
SA3	Saldo (3) Nettofinanzierungssaldo (Saldo 1 + Saldo 2)							-300,00	4.500,00	9.359,50

		MVAG		VC QU	Ergebnisvoranschlag			Finanzierungsvoranschlag		
		EH	FH		VA 2023	VA 2022	RA 2021	VA 2023	VA 2022	RA 2021
Finanzierungstätigkeit										
SU 35	Summe Einzahlungen aus der Finanzierungstätigkeit							0,00	0,00	0,00
SU 36	Summe Auszahlungen aus der Finanzierungstätigkeit							0,00	0,00	0,00
SA4	Saldo (4) Geldfluss aus der Finanzierungstätigkeit (35 – 36)							0,00	0,00	0,00
SA5	Saldo (5) Geldfluss aus der voranschlagswirksamen Gebarung (Saldo 3 + Saldo 4)							-300,00	4.500,00	9.359,50
853	Betriebe für die Errichtung und Verwaltung von Wohn- und Ges									
853030	WOHNHAUS W SCH K STR 8									
Operative Gebarung										
2/853030+811000	Miete W.Schönkirchstr.8		2115	3115	14					2.298,45
SU 21 / 31	Summe Erträge / Einzahlungen operative Gebarung					0,00	0,00	2.298,45	0,00	2.298,45
SU 22 / 32	Summe Aufwendungen / Auszahlungen operative Gebarung					0,00	0,00	0,00	0,00	0,00
SA 0 / SA 1	(0) Nettoergebnis (21 - 22) / (1) Geldfluss operative Gebarung (31 – 32)					0,00	0,00	2.298,45	0,00	2.298,45
SU 23	Summe Haushaltsrücklagen					0,00	0,00	0,00	0,00	0,00
SA00	Nettoergebnis nach Zuw./Entn. Haushaltsrücklagen (Saldo 0 +/- SU23)					0,00	0,00	2.298,45		
Investive Gebarung										
SU 33	Summe Einzahlungen investive Gebarung							0,00	0,00	0,00
SU 34	Summe Auszahlungen investive Gebarung							0,00	0,00	0,00
SA2	Saldo (2) Geldfluss aus der Investiven Gebarung (33 – 34)							0,00	0,00	0,00
SA3	Saldo (3) Nettofinanzierungssaldo (Saldo 1 + Saldo 2)							0,00	0,00	2.298,45
Finanzierungstätigkeit										
SU 35	Summe Einzahlungen aus der Finanzierungstätigkeit							0,00	0,00	0,00
SU 36	Summe Auszahlungen aus der Finanzierungstätigkeit							0,00	0,00	0,00
SA4	Saldo (4) Geldfluss aus der Finanzierungstätigkeit (35 – 36)							0,00	0,00	0,00
SA5	Saldo (5) Geldfluss aus der voranschlagswirksamen Gebarung (Saldo 3 + Saldo 4)							0,00	0,00	2.298,45
853080	WOHN- U GESCHÄFTS- GEBSEITENTRAKT									
Operative Gebarung										
2/853080+811000	Baurechtszins		2115	3115	14	8.000,00	8.000,00	7.712,10	8.000,00	8.000,00
SU 21 / 31	Summe Erträge / Einzahlungen operative Gebarung					8.000,00	8.000,00	7.712,10	8.000,00	7.712,10
1/853080-614000	Diverse Abgaben		2224	3224	24	9.000,00	8.000,00	7.667,03	9.000,00	8.000,00
SU 22 / 32	Summe Aufwendungen / Auszahlungen operative Gebarung					9.000,00	8.000,00	7.667,03	9.000,00	8.000,00
SA 0 / SA 1	(0) Nettoergebnis (21 - 22) / (1) Geldfluss operative Gebarung (31 – 32)					-1.000,00	0,00	45,07	-1.000,00	0,00
SU 23	Summe Haushaltsrücklagen					0,00	0,00	0,00	0,00	0,00
SA00	Nettoergebnis nach Zuw./Entn. Haushaltsrücklagen (Saldo 0 +/- SU23)					-1.000,00	0,00	45,07		
Investive Gebarung										
SU 33	Summe Einzahlungen investive Gebarung							0,00	0,00	0,00

		MVAG VC QU			Ergebnisvoranschlag			Finanzierungsvoranschlag		
		EH	FH		VA 2023	VA 2022	RA 2021	VA 2023	VA 2022	RA 2021
SU 34	Summe Auszahlungen investive Gebarung							0,00	0,00	0,00
SA2	Saldo (2) Geldfluss aus der Investiven Gebarung (33 – 34)							0,00	0,00	0,00
SA3	Saldo (3) Nettofinanzierungssaldo (Saldo 1 + Saldo 2)							-1.000,00	0,00	45,07
Finanzierungstätigkeit										
SU 35	Summe Einzahlungen aus der Finanzierungstätigkeit							0,00	0,00	0,00
SU 36	Summe Auszahlungen aus der Finanzierungstätigkeit							0,00	0,00	0,00
SA4	Saldo (4) Geldfluss aus der Finanzierungstätigkeit (35 – 36)							0,00	0,00	0,00
SA5	Saldo (5) Geldfluss aus der voranschlagswirksamen Gebarung (Saldo 3 + Saldo 4)							-1.000,00	0,00	45,07
89	Wirtschaftliche Unternehmungen (Fortsetzung)									
899	Sonstige wirtschaftliche Unternehmungen									
899000	POSTPARTNER									
Operative Gebarung										
2/899000+810000	Erlöse Kostenersatz (Personal)	2114	3114	13		20.000,00	21.634,73		20.000,00	21.634,73
SU 21 / 31	Summe Erträge / Einzahlungen operative Gebarung				0,00	20.000,00	21.634,73	0,00	20.000,00	21.634,73
1/899000-400000	Geringwertige Wirtschaftsgüter (Anlagevermögen unter € 800,-)	2221	3221	23		100,00	4,89		100,00	4,89
1/899000-451000	Beheizung	2221	3221	23		1.300,00	1.229,36		1.300,00	1.229,36
1/899000-454000	Reinigungsmittel	2221	3221	23		200,00	158,30		200,00	158,30
1/899000-456000	Büromaterial	2221	3221	23		500,00			500,00	
1/899000-510000	Bezüge VB Angestellte	2211	3211	20		16.000,00	15.149,56		16.000,00	15.149,56
1/899000-511000	Bezüge VB Arbeiter	2211	3211	20		3.500,00	2.713,26		3.500,00	2.713,26
1/899000-580000	DGB zum Ausgleichsfonds	2212	3212	20		700,00	694,44		700,00	694,44
1/899000-582000	DGB Sozialversicherung	2212	3212	20		3.000,00	2.799,16		3.000,00	2.799,16
1/899000-600000	Strom	2222	3222	24		600,00	266,07		600,00	266,07
1/899000-616000	Instandhaltung der Maschinen	2224	3224	24		200,00			200,00	
1/899000-618000	Instandhaltung der Einrichtung	2224	3224	24		700,00	442,38		700,00	442,38
1/899000-631000	Telefon- und Rundfunkgebühren	2222	3222	24		700,00	660,00		700,00	660,00
1/899000-670000	Versicherungen	2222	3222	24		100,00	31,23		100,00	31,23
1/899000-700000	Miete SGN	2223	3223	24		18.200,00	18.125,40		18.200,00	18.125,40
1/899000-710000	Steuern und Abgaben	2225	3225	24		200,00	157,30		200,00	157,30
SU 22 / 32	Summe Aufwendungen / Auszahlungen operative Gebarung				0,00	46.000,00	42.431,35	0,00	46.000,00	42.431,35
SA 0 / SA 1	(0) Nettoergebnis (21 - 22) / (1) Geldfluss operative Gebarung (31 – 32)				0,00	-26.000,00	-20.796,62	0,00	-26.000,00	-20.796,62
SU 23	Summe Haushaltsrücklagen				0,00	0,00	0,00	0,00	0,00	0,00
SA00	Nettoergebnis nach Zuw./Entn. Haushaltsrücklagen (Saldo 0 +/- SU23)				0,00	-26.000,00	-20.796,62			
Investive Gebarung										
SU 33	Summe Einzahlungen investive Gebarung							0,00	0,00	0,00

	MVAG	VC QU	Ergebnisvoranschlag			Finanzierungsvoranschlag			
			EH	FH	VA 2023	VA 2022	RA 2021	VA 2023	VA 2022
SU 34		Summe Auszahlungen investive Gebarung					0,00	0,00	0,00
SA2		Saldo (2) Geldfluss aus der Investiven Gebarung (33 – 34)					0,00	0,00	0,00
SA3		Saldo (3) Nettofinanzierungssaldo (Saldo 1 + Saldo 2)					0,00	-26.000,00	-20.796,62
Finanzierungstätigkeit									
SU 35		Summe Einzahlungen aus der Finanzierungstätigkeit					0,00	0,00	0,00
SU 36		Summe Auszahlungen aus der Finanzierungstätigkeit					0,00	0,00	0,00
SA4		Saldo (4) Geldfluss aus der Finanzierungstätigkeit (35 – 36)					0,00	0,00	0,00
SA5		Saldo (5) Geldfluss aus der voranschlagswirksamen Gebarung (Saldo 3 + Saldo 4)					0,00	-26.000,00	-20.796,62

		MVAG		VC QU	Ergebnisvoranschlag			Finanzierungsvoranschlag		
		EH	FH		VA 2023	VA 2022	RA 2021	VA 2023	VA 2022	RA 2021
9 Finanzwirtschaft										
90	Gesonderte Verwaltung									
900	Gesonderte Verwaltung									
900000	FINANZABTEILUNG U FINANZVERWALTUNG									
Operative Gebarung										
2/900000+829000	Nicht behobener Jagdpacht	2116	3116	18			977,84			977,84
SU 21 / 31	Summe Erträge / Einzahlungen operative Gebarung				0,00	0,00	977,84	0,00	0,00	977,84
1/900000-569000	Fehlgeldentschädigung	2211	3211	20	1.900,00	1.700,00	1.639,68	1.900,00	1.700,00	1.639,68
1/900000-580000	DGB zum Ausgleichsfonds	2212	3212	20	100,00	100,00	63,96	100,00	100,00	63,96
1/900000-582000	DGB Sozialversicherung	2212	3212	20	400,00	400,00	345,90	400,00	400,00	345,90
1/900000-710000	Öffentliche Abgaben, ohne Gebühren gemäß FAG	2225	3225	24			399,97			399,97
1/900000-729910	Zuführung an investive Gebarung	2225	3225	24	217.400,00	44.700,00	96.111,44	217.400,00	44.700,00	96.111,44
SU 22 / 32	Summe Aufwendungen / Auszahlungen operative Gebarung				219.800,00	46.900,00	98.560,95	219.800,00	46.900,00	98.560,95
SA 0 / SA 1	(0) Nettoergebnis (21 - 22) / (1) Geldfluss operative Gebarung (31 - 32)				-219.800,00	-46.900,00	-97.583,11	-219.800,00	-46.900,00	-97.583,11
SU 23	Summe Haushaltsrücklagen				0,00	0,00	0,00	0,00	0,00	0,00
SA00	Nettoergebnis nach Zuw./Entn. Haushaltsrücklagen (Saldo 0 +/- SU23)				-219.800,00	-46.900,00	-97.583,11			
Investive Gebarung										
SU 33	Summe Einzahlungen investive Gebarung							0,00	0,00	0,00
SU 34	Summe Auszahlungen investive Gebarung							0,00	0,00	0,00
SA2	Saldo (2) Geldfluss aus der Investiven Gebarung (33 - 34)							0,00	0,00	0,00
SA3	Saldo (3) Nettofinanzierungssaldo (Saldo 1 + Saldo 2)							-219.800,00	-46.900,00	-97.583,11
Finanzierungstätigkeit										
SU 35	Summe Einzahlungen aus der Finanzierungstätigkeit							0,00	0,00	0,00
SU 36	Summe Auszahlungen aus der Finanzierungstätigkeit							0,00	0,00	0,00
SA4	Saldo (4) Geldfluss aus der Finanzierungstätigkeit (35 - 36)							0,00	0,00	0,00
SA5	Saldo (5) Geldfluss aus der voranschlagswirksamen Gebarung (Saldo 3 + Saldo 4)							-219.800,00	-46.900,00	-97.583,11
91	Kapitalvermögen und Stiftungen ohne eigene Rechtspersönlichkeit									
910	Geldverkehr									
910000	GELDVERKEHR									
Operative Gebarung										
2/910000+823000	Zinsen der Giro- und Spargirokonten	2131	3131	14	100,00	100,00	184,80	100,00	100,00	126,34
SU 21 / 31	Summe Erträge / Einzahlungen operative Gebarung				100,00	100,00	184,80	100,00	100,00	126,34
1/910000-659000	Geldverkehrsspesen, Nutzungsentgelte	2244	3244	24	4.000,00	4.000,00	3.751,37	4.000,00	4.000,00	3.751,37

		MVAG VC QU			Ergebnisvoranschlag			Finanzierungsvoranschlag		
		EH	FH		VA 2023	VA 2022	RA 2021	VA 2023	VA 2022	RA 2021
1/910000-710000	Kapitalertragssteuer	2225	3225	24	100,00	100,00	7,79	100,00	100,00	7,79
SU 22 / 32	Summe Aufwendungen / Auszahlungen operative Gebarung				4.100,00	4.100,00	3.759,16	4.100,00	4.100,00	3.759,16
SA 0 / SA 1	(0) Nettoergebnis (21 - 22) / (1) Geldfluss operative Gebarung (31 - 32)				-4.000,00	-4.000,00	-3.574,36	-4.000,00	-4.000,00	-3.632,82
SU 23	Summe Haushaltsrücklagen				0,00	0,00	0,00	0,00	0,00	0,00
SA00	Nettoergebnis nach Zuw./Entn. Haushaltsrücklagen (Saldo 0 +/- SU23)				-4.000,00	-4.000,00	-3.574,36			
Investive Gebarung										
SU 33	Summe Einzahlungen investive Gebarung							0,00	0,00	0,00
SU 34	Summe Auszahlungen investive Gebarung							0,00	0,00	0,00
SA2	Saldo (2) Geldfluss aus der Investiven Gebarung (33 - 34)							0,00	0,00	0,00
SA3	Saldo (3) Nettofinanzierungssaldo (Saldo 1 + Saldo 2)							-4.000,00	-4.000,00	-3.632,82
Finanzierungstätigkeit										
SU 35	Summe Einzahlungen aus der Finanzierungstätigkeit							0,00	0,00	0,00
SU 36	Summe Auszahlungen aus der Finanzierungstätigkeit							0,00	0,00	0,00
SA4	Saldo (4) Geldfluss aus der Finanzierungstätigkeit (35 - 36)							0,00	0,00	0,00
SA5	Saldo (5) Geldfluss aus der voranschlagswirksamen Gebarung (Saldo 3 + Saldo 4)							-4.000,00	-4.000,00	-3.632,82
914	Beteiligungen									
914000	Gesellschafterdarlehen									
Operative Gebarung										
SU 21 / 31	Summe Erträge / Einzahlungen operative Gebarung				0,00	0,00	0,00	0,00	0,00	0,00
1/914000-650000	Tilgung Zinsen	2241	3241	25	300,00	400,00	394,12	300,00	400,00	394,12
SU 22 / 32	Summe Aufwendungen / Auszahlungen operative Gebarung				300,00	400,00	394,12	300,00	400,00	394,12
SA 0 / SA 1	(0) Nettoergebnis (21 - 22) / (1) Geldfluss operative Gebarung (31 - 32)				-300,00	-400,00	-394,12	-300,00	-400,00	-394,12
SU 23	Summe Haushaltsrücklagen				0,00	0,00	0,00	0,00	0,00	0,00
SA00	Nettoergebnis nach Zuw./Entn. Haushaltsrücklagen (Saldo 0 +/- SU23)				-300,00	-400,00	-394,12			
Investive Gebarung										
SU 33	Summe Einzahlungen investive Gebarung							0,00	0,00	0,00
SU 34	Summe Auszahlungen investive Gebarung							0,00	0,00	0,00
SA2	Saldo (2) Geldfluss aus der Investiven Gebarung (33 - 34)							0,00	0,00	0,00
SA3	Saldo (3) Nettofinanzierungssaldo (Saldo 1 + Saldo 2)							-300,00	-400,00	-394,12
Finanzierungstätigkeit										
SU 35	Summe Einzahlungen aus der Finanzierungstätigkeit							0,00	0,00	0,00
1/914000-346000	Tilgung Darlehen		3614	65				6.200,00	6.100,00	5.996,82
SU 36	Summe Auszahlungen aus der Finanzierungstätigkeit							6.200,00	6.100,00	5.996,82
SA4	Saldo (4) Geldfluss aus der Finanzierungstätigkeit (35 - 36)							-6.200,00	-6.100,00	-5.996,82
SA5	Saldo (5) Geldfluss aus der voranschlagswirksamen Gebarung (Saldo 3 + Saldo 4)							-6.500,00	-6.500,00	-6.390,94

		MVAG VC QU			Ergebnisvoranschlag			Finanzierungsvoranschlag		
		EH	FH		VA 2023	VA 2022	RA 2021	VA 2023	VA 2022	RA 2021
916	Schadenersätze von Dritten (soweit nicht aufteilbar)									
916000	Abgeltung von Belastungen									
Operative Gebarung										
2/916000+862000	Kostenersätze an Erdölgemeinden	2121	3121	15	400,00	400,00	359,00	400,00	400,00	359,00
SU 21 / 31	Summe Erträge / Einzahlungen operative Gebarung				400,00	400,00	359,00	400,00	400,00	359,00
SU 22 / 32	Summe Aufwendungen / Auszahlungen operative Gebarung				0,00	0,00	0,00	0,00	0,00	0,00
SA 0 / SA 1	(0) Nettoergebnis (21 - 22) / (1) Geldfluss operative Gebarung (31 - 32)				400,00	400,00	359,00	400,00	400,00	359,00
SU 23	Summe Haushaltsrücklagen				0,00	0,00	0,00	0,00	0,00	0,00
SA00	Nettoergebnis nach Zuw./Entn. Haushaltsrücklagen (Saldo 0 +/- SU23)				400,00	400,00	359,00			
Investive Gebarung										
SU 33	Summe Einzahlungen investive Gebarung							0,00	0,00	0,00
SU 34	Summe Auszahlungen investive Gebarung							0,00	0,00	0,00
SA2	Saldo (2) Geldfluss aus der Investiven Gebarung (33 - 34)							0,00	0,00	0,00
SA3	Saldo (3) Nettofinanzierungssaldo (Saldo 1 + Saldo 2)							400,00	400,00	359,00
Finanzierungstätigkeit										
SU 35	Summe Einzahlungen aus der Finanzierungstätigkeit							0,00	0,00	0,00
SU 36	Summe Auszahlungen aus der Finanzierungstätigkeit							0,00	0,00	0,00
SA4	Saldo (4) Geldfluss aus der Finanzierungstätigkeit (35 - 36)							0,00	0,00	0,00
SA5	Saldo (5) Geldfluss aus der voranschlagswirksamen Gebarung (Saldo 3 + Saldo 4)							400,00	400,00	359,00
92	Öffentliche Abgaben									
920	Ausschließliche Gemeindeabgaben									
920000	AUSSCHLIEßL. GEMEINDEABGABEN									
Operative Gebarung										
2/920000+830000	Grundsteuer A	2111	3111	10	32.000,00	32.000,00	29.815,35	32.000,00	32.000,00	29.350,63
2/920000+831000	Grundsteuer B	2111	3111	10	121.000,00	120.000,00	120.049,19	121.000,00	120.000,00	120.533,00
2/920000+833100	Kommunalsteuer	2111	3111	10	300.000,00	267.200,00	299.427,64	300.000,00	267.200,00	299.373,29
2/920000+838000	Hundeabgabe	2111	3111	10	15.000,00	16.000,00	15.946,07	15.000,00	16.000,00	16.410,67
2/920000+841000	Gebrauchsabgabe	2111	3111	10	42.000,00	40.000,00	37.506,28	42.000,00	40.000,00	37.506,28
2/920000+849000	Nebenansprüche (Mahngebühren,...)	2111	3111	10	100,00	100,00	127,55	100,00	100,00	354,46
2/920000+850000	Aufschließungsbeiträge	2111	3111	10	140.000,00	180.000,00	134.408,95	140.000,00	180.000,00	139.447,77
2/920000+856000	Verwaltungsabgaben	2111	3111	10	6.000,00	4.000,00	3.930,81	6.000,00	4.000,00	3.921,31
2/920000+857000	Kommissionsgebühren	2111	3111	10	200,00	800,00	579,60	200,00	800,00	579,60
SU 21 / 31	Summe Erträge / Einzahlungen operative Gebarung				656.300,00	660.100,00	641.791,44	656.300,00	660.100,00	647.477,01
SU 22 / 32	Summe Aufwendungen / Auszahlungen operative Gebarung				0,00	0,00	0,00	0,00	0,00	0,00
SA 0 / SA 1	(0) Nettoergebnis (21 - 22) / (1) Geldfluss operative Gebarung (31 - 32)				656.300,00	660.100,00	641.791,44	656.300,00	660.100,00	647.477,01
SU 23	Summe Haushaltsrücklagen				0,00	0,00	0,00	0,00	0,00	0,00

		MVAG VC QU			Ergebnisvoranschlag			Finanzierungsvoranschlag		
		EH	FH		VA 2023	VA 2022	RA 2021	VA 2023	VA 2022	RA 2021
SA00	Nettoergebnis nach Zuw./Entn. Haushaltsrücklagen (Saldo 0 +/- SU23)				656.300,00	660.100,00	641.791,44			
Investive Gebarung										
SU 33	Summe Einzahlungen investive Gebarung							0,00	0,00	0,00
SU 34	Summe Auszahlungen investive Gebarung							0,00	0,00	0,00
SA2	Saldo (2) Geldfluss aus der Investiven Gebarung (33 – 34)							0,00	0,00	0,00
SA3	Saldo (3) Nettofinanzierungssaldo (Saldo 1 + Saldo 2)							656.300,00	660.100,00	647.477,01
Finanzierungstätigkeit										
SU 35	Summe Einzahlungen aus der Finanzierungstätigkeit							0,00	0,00	0,00
SU 36	Summe Auszahlungen aus der Finanzierungstätigkeit							0,00	0,00	0,00
SA4	Saldo (4) Geldfluss aus der Finanzierungstätigkeit (35 – 36)							0,00	0,00	0,00
SA5	Saldo (5) Geldfluss aus der voranschlagswirksamen Gebarung (Saldo 3 + Saldo 4)							656.300,00	660.100,00	647.477,01
921	Zwischen Ländern und Gemeinden geteilte Abgaben									
921000	Zwischen Ländern und Gemeinden geteilte Abgaben									
Operative Gebarung										
2/921000+834000	Nächtigungstaxe	2111	3111	10	100,00	100,00		100,00	100,00	
2/921000+843000	Interessentenbeitrag	2111	3111	10	6.600,00	1.200,00		6.600,00	1.200,00	
2/921000+855000	Landschaftsabgabe	2111	3111	10	100,00	100,00	88,05	100,00	100,00	88,05
2/921000+861000	Interessensbeitrag/Zuschlag Bundesautomaten	2121	3121	15			1.919,06			1.919,06
SU 21 / 31	Summe Erträge / Einzahlungen operative Gebarung				6.800,00	1.400,00	2.007,11	6.800,00	1.400,00	2.007,11
SU 22 / 32	Summe Aufwendungen / Auszahlungen operative Gebarung				0,00	0,00	0,00	0,00	0,00	0,00
SA 0 / SA 1	(0) Nettoergebnis (21 - 22) / (1) Geldfluss operative Gebarung (31 – 32)				6.800,00	1.400,00	2.007,11	6.800,00	1.400,00	2.007,11
SU 23	Summe Haushaltsrücklagen				0,00	0,00	0,00	0,00	0,00	0,00
SA00	Nettoergebnis nach Zuw./Entn. Haushaltsrücklagen (Saldo 0 +/- SU23)				6.800,00	1.400,00	2.007,11			
Investive Gebarung										
SU 33	Summe Einzahlungen investive Gebarung							0,00	0,00	0,00
SU 34	Summe Auszahlungen investive Gebarung							0,00	0,00	0,00
SA2	Saldo (2) Geldfluss aus der Investiven Gebarung (33 – 34)							0,00	0,00	0,00
SA3	Saldo (3) Nettofinanzierungssaldo (Saldo 1 + Saldo 2)							6.800,00	1.400,00	2.007,11
Finanzierungstätigkeit										
SU 35	Summe Einzahlungen aus der Finanzierungstätigkeit							0,00	0,00	0,00
SU 36	Summe Auszahlungen aus der Finanzierungstätigkeit							0,00	0,00	0,00
SA4	Saldo (4) Geldfluss aus der Finanzierungstätigkeit (35 – 36)							0,00	0,00	0,00
SA5	Saldo (5) Geldfluss aus der voranschlagswirksamen Gebarung (Saldo 3 + Saldo 4)							6.800,00	1.400,00	2.007,11

	MVAG	VC	QU	Ergebnisvoranschlag			Finanzierungsvoranschlag			
				EH	FH	VA 2023	VA 2022	RA 2021	VA 2023	VA 2022
925	Ertragsanteile an gemeinschaftlichen Bundesabgaben									
925000	ERTRAGSANTEILE AUS GE- MEINSCH. BUNDESABGABEN									
Operative Gebarung										
2/925000+859000	Ertragsanteile ohne Spielbankabgabe	2112	3112	11	2.321.000,00	2.051.000,00	1.992.907,41	2.321.000,00	2.051.000,00	1.992.907,41
2/925000+859400	Ertragsanteile ohne Spielbankabgabe	2112	3112	11			26.306,85			26.306,85
SU 21 / 31	Summe Erträge / Einzahlungen operative Gebarung				2.321.000,00	2.051.000,00	2.019.214,26	2.321.000,00	2.051.000,00	2.019.214,26
SU 22 / 32	Summe Aufwendungen / Auszahlungen operative Gebarung				0,00	0,00	0,00	0,00	0,00	0,00
SA 0 / SA 1	(0) Nettoergebnis (21 - 22) / (1) Geldfluss operative Gebarung (31 - 32)				2.321.000,00	2.051.000,00	2.019.214,26	2.321.000,00	2.051.000,00	2.019.214,26
SU 23	Summe Haushaltsrücklagen				0,00	0,00	0,00	0,00	0,00	0,00
SA00	Nettoergebnis nach Zuw./Entn. Haushaltsrücklagen (Saldo 0 +/- SU23)				2.321.000,00	2.051.000,00	2.019.214,26			
Investive Gebarung										
SU 33	Summe Einzahlungen investive Gebarung							0,00	0,00	0,00
SU 34	Summe Auszahlungen investive Gebarung							0,00	0,00	0,00
SA2	Saldo (2) Geldfluss aus der Investiven Gebarung (33 - 34)							0,00	0,00	0,00
SA3	Saldo (3) Nettofinanzierungssaldo (Saldo 1 + Saldo 2)							2.321.000,00	2.051.000,00	2.019.214,26
Finanzierungstätigkeit										
SU 35	Summe Einzahlungen aus der Finanzierungstätigkeit							0,00	0,00	0,00
SU 36	Summe Auszahlungen aus der Finanzierungstätigkeit							0,00	0,00	0,00
SA4	Saldo (4) Geldfluss aus der Finanzierungstätigkeit (35 - 36)							0,00	0,00	0,00
SA5	Saldo (5) Geldfluss aus der voranschlagswirksamen Gebarung (Saldo 3 + Saldo 4)							2.321.000,00	2.051.000,00	2.019.214,26
94	Finanzzuweisungen und Zuschüsse									
940	Bedarfszuweisungen									
940000	ZUSCHÜSSE NACH LANDES- GESETZL. BESTIMMUNGEN									
Operative Gebarung										
2/940000+861000	BZ I Strukturhilfe	2121	3121	15	114.000,00	142.500,00	128.102,28	114.000,00	142.500,00	128.102,28
SU 21 / 31	Summe Erträge / Einzahlungen operative Gebarung				114.000,00	142.500,00	128.102,28	114.000,00	142.500,00	128.102,28
SU 22 / 32	Summe Aufwendungen / Auszahlungen operative Gebarung				0,00	0,00	0,00	0,00	0,00	0,00
SA 0 / SA 1	(0) Nettoergebnis (21 - 22) / (1) Geldfluss operative Gebarung (31 - 32)				114.000,00	142.500,00	128.102,28	114.000,00	142.500,00	128.102,28
SU 23	Summe Haushaltsrücklagen				0,00	0,00	0,00	0,00	0,00	0,00
SA00	Nettoergebnis nach Zuw./Entn. Haushaltsrücklagen (Saldo 0 +/- SU23)				114.000,00	142.500,00	128.102,28			
Investive Gebarung										
SU 33	Summe Einzahlungen investive Gebarung							0,00	0,00	0,00
SU 34	Summe Auszahlungen investive Gebarung							0,00	0,00	0,00
SA2	Saldo (2) Geldfluss aus der Investiven Gebarung (33 - 34)							0,00	0,00	0,00
SA3	Saldo (3) Nettofinanzierungssaldo (Saldo 1 + Saldo 2)							114.000,00	142.500,00	128.102,28

	MVAG	VC	QU	Ergebnisvoranschlag			Finanzierungsvoranschlag			
				EH	FH	VA 2023	VA 2022	RA 2021	VA 2023	VA 2022
Finanzierungstätigkeit										
SU 35								0,00	0,00	0,00
SU 36								0,00	0,00	0,00
SA4								0,00	0,00	0,00
SA5								114.000,00	142.500,00	128.102,28
941										
941000										
Operative Gebarung										
2/941000+860000	Finanzzuweisungen des Bundes § 24 FAG 2017	2121	3121	15	80.000,00	80.000,00	257.852,00	80.000,00	80.000,00	257.852,00
SU 21 / 31	Summe Erträge / Einzahlungen operative Gebarung				80.000,00	80.000,00	257.852,00	80.000,00	80.000,00	257.852,00
SU 22 / 32	Summe Aufwendungen / Auszahlungen operative Gebarung				0,00	0,00	0,00	0,00	0,00	0,00
SA 0 / SA 1	(0) Nettoergebnis (21 - 22) / (1) Geldfluss operative Gebarung (31 – 32)				80.000,00	80.000,00	257.852,00	80.000,00	80.000,00	257.852,00
SU 23	Summe Haushaltsrücklagen				0,00	0,00	0,00	0,00	0,00	0,00
SA00	Nettoergebnis nach Zuw./Entn. Haushaltsrücklagen (Saldo 0 +/- SU23)				80.000,00	80.000,00	257.852,00			
Investive Gebarung										
SU 33	Summe Einzahlungen investive Gebarung							0,00	0,00	0,00
SU 34	Summe Auszahlungen investive Gebarung							0,00	0,00	0,00
SA2	Saldo (2) Geldfluss aus der Investiven Gebarung (33 – 34)							0,00	0,00	0,00
SA3	Saldo (3) Nettofinanzierungssaldo (Saldo 1 + Saldo 2)							80.000,00	80.000,00	257.852,00
Finanzierungstätigkeit										
SU 35	Summe Einzahlungen aus der Finanzierungstätigkeit							0,00	0,00	0,00
SU 36	Summe Auszahlungen aus der Finanzierungstätigkeit							0,00	0,00	0,00
SA4	Saldo (4) Geldfluss aus der Finanzierungstätigkeit (35 – 36)							0,00	0,00	0,00
SA5	Saldo (5) Geldfluss aus der voranschlagswirksamen Gebarung (Saldo 3 + Saldo 4)							80.000,00	80.000,00	257.852,00
947	Sonstige Zuschüsse der Länder									
947000	Sonstige Zuschüsse der Länder									
Operative Gebarung										
2/947000+861000	Transfers von Ländern, Landesfonds und Landeskammern	2121	3121	15			28.377,75			28.377,75
SU 21 / 31	Summe Erträge / Einzahlungen operative Gebarung				0,00	0,00	28.377,75	0,00	0,00	28.377,75
SU 22 / 32	Summe Aufwendungen / Auszahlungen operative Gebarung				0,00	0,00	0,00	0,00	0,00	0,00
SA 0 / SA 1	(0) Nettoergebnis (21 - 22) / (1) Geldfluss operative Gebarung (31 – 32)				0,00	0,00	28.377,75	0,00	0,00	28.377,75
SU 23	Summe Haushaltsrücklagen				0,00	0,00	0,00	0,00	0,00	0,00
SA00	Nettoergebnis nach Zuw./Entn. Haushaltsrücklagen (Saldo 0 +/- SU23)				0,00	0,00	28.377,75			

	MVAG	VC QU	Ergebnisvoranschlag			Finanzierungsvoranschlag			
			EH	FH	VA 2023	VA 2022	RA 2021	VA 2023	VA 2022
Investive Gebarung									
SU 33		Summe Einzahlungen investive Gebarung					0,00	0,00	0,00
SU 34		Summe Auszahlungen investive Gebarung					0,00	0,00	0,00
SA2		Saldo (2) Geldfluss aus der Investiven Gebarung (33 – 34)					0,00	0,00	0,00
SA3		Saldo (3) Nettofinanzierungssaldo (Saldo 1 + Saldo 2)					0,00	0,00	28.377,75
Finanzierungstätigkeit									
SU 35		Summe Einzahlungen aus der Finanzierungstätigkeit					0,00	0,00	0,00
SU 36		Summe Auszahlungen aus der Finanzierungstätigkeit					0,00	0,00	0,00
SA4		Saldo (4) Geldfluss aus der Finanzierungstätigkeit (35 – 36)					0,00	0,00	0,00
SA5		Saldo (5) Geldfluss aus der voranschlagswirksamen Gebarung (Saldo 3 + Saldo 4)					0,00	0,00	28.377,75

VA Haushaltspotential

Voranschlag 2023

Marktgemeinde Dürnkrot

Haushaltspotential (aufbauend auf der Ergebnisrechnung)

MVAG	Mittelverwendungs- und -aufbringungsgruppen	Mittelaufbringung	Mittelverwendung	Saldo
211	Erträge aus der operativen Verwaltungstätigkeit	4.214.200,00		
212	Erträge aus Transfers	738.100,00		
213	Finanzerträge	26.800,00		
Summe Erträge (SU 21)		4.979.100,00		
2117	Nicht finanzierungswirksame operative Erträge (Auflösung von Rückstellungen und Aktivierte Eigenleistungen)			
2127	Nicht finanzierungswirksamer Transferertrag (Auflösung von Investitionszuschüssen)	-155.400,00		
2136	Sonstige nicht finanzierungswirksame Finanzerträge (Auflösung von RS Bewertung von Beteiligungen und aktiven Finanzinstrumenten)			
Nicht finanzwirksame Erträge		-155.400,00		
Finanzwirksame Erträge		4.823.700,00		
221	Personalaufwand		925.700,00	
222	Sachaufwand (ohne Transferaufwand)		2.278.400,00	
223	Transferaufwand (laufende Transfers und Kapitaltransfers)		1.457.200,00	
224	Finanzaufwand		10.700,00	
Summe Aufwendungen (SU 22)			4.672.000,00	
2214	Nicht finanzierungswirksamer Personalaufwand (Dotierung RS für Abfertigungen, Jubiläum u. nicht konsumierte Urlaube)			
2226	Nicht finanzierungswirksamer Sachaufwand (inkl. Abschreibungen, Dotierung von RS Prozess, ausstehende Rechnungen)		-667.500,00	
2237	Nicht finanzierungswirksamer Transferaufwand (Dotierungen von RS f. Pensionen)			
2245	Nicht finanzierungswirksamer Finanzaufwand (Wertberichtigungen zu Finanzinstrumenten, Aufwendungen aus der Bewertung von Beteiligungen)			
Nicht finanzwirksame Aufwendungen			-667.500,00	
Finanzwirksame Aufwendungen			4.004.500,00	
Finanzwirksames Ergebnis		4.823.700,00	4.004.500,00	819.200,00

Voranschlag 2023

Marktgemeinde Dürnkrot

Haushaltspotential (aufbauend auf der Ergebnisrechnung)

MVAG	Mittelverwendungs- und -aufbringungsgruppen	Mittelaufbringung	Mittelverwendung	Saldo
332	Einzahlungen aus der Rückzahlung von Darlehen sowie gewährten Vorschüssen (ohne 3325 mit Projektcode - Anzahlungen)			
1141	Vorräte (- Veränderung)			
1142	Gegebene Anzahlungen auf Vorräte (- Veränderung)			
1540	Passive Rechnungsabgrenzung Einzahlungen der Kontengruppe 000-089, die keinem Projekt mit Projektcode 1 zugeordnet sind Einzahlungen der Kontengruppe 30, die keinem Projekt mit Projektcode 1 zugeordnet sind - Erträge der Kontogruppe 80 mit Projektcode 1	50.000,00		
2301	Entnahmen von Rücklagen endfälliger Darlehen (Kontengruppe 893)			
Jährliche wiederkehrende Einzahlungen		50.000,00		
36	Auszahlungen aus der Finanzierungstätigkeit (ohne Projektcode 1)		222.400,00	
2401	Zuweisung an Rücklagen endfälliger Darlehen (Kontengruppe 793)			
342	Auszahlungen von gewährten Darlehen sowie gewährten Vorschüssen (ohne 3425 mit Projektcode - Anzahlungen)			
1141	Vorräte (+ Veränderung)			
1142	Gegebene Anzahlungen auf Vorräte (+ Veränderung)			
1170	Aktive Rechnungsabgrenzung Auszahlungen (Investitionen) der Kontengruppe 000-083, die keinem Projekt mit Projektcode 1 zugeordnet sind		45.500,00	
Jährliche wiederkehrende Auszahlungen			267.900,00	
	Kontengruppe 871, KT der Ergebnisrechnung, mit Projektcode (BZ)	-352.200,00		
Summe Kapitaltransfers der Ergebnisrechnung		-352.200,00		
Jährliches Haushaltspotential		4.521.500,00	4.272.400,00	249.100,00
	Jährliches Haushaltspotential	249.100,00		
	kumuliertes Haushaltspotential zum 31.12.2022 (Vorjahr)	52.948,36		
Verfügbares Haushaltspotential		302.048,36		

Voranschlag 2023

Marktgemeinde Dürnkrot

Haushaltspotential (aufbauend auf der Ergebnisrechnung)

MVAG	Mittelverwendungs- und -aufbringungsgruppen	Mittelaufbringung	Mittelverwendung	Saldo
informativ	im verfügbaren Haushaltspotential enthaltene Bedarfszuweisungen zur Liquiditätssteigerung aus Kontogruppe 871, KT der Ergebnisrechnung ohne Projektcode			
informativ	tatsächlicher Liquiditätsbedarf ohne Rücklagenauflösung (Abgang)	302.048,36		
2401	Zuweisung an Haushaltsrücklagen (Kontengruppe 794)			
2401	Zuweisung an Haushaltsrücklagen (Kontengruppe 795)			
Jährliche Aufwände für Rücklagen			0,00	
2301	Entnahmen von Haushaltsrücklagen (Kontengruppe 894)			
2301	Entnahmen von Haushaltsrücklagen (Kontengruppe 895)			
Jährliche RL-Erträge f. Investitionen (finanzw.)		0,00		
Endbestand kumuliertes Haushaltspotential		302.048,36	0,00	302.048,36
- Zuweisungen und Umbuchungen an investive Vorhaben				302.000,00
+ Rückführungen und Umbuchungen von investiven Vorhaben				
Endstand kumuliertes Haushaltspotential nach Berücksichtigung von Zuweisungen und Rückführungen investive Vorhaben				48,36

Nachweis der Investitionstätigkeit

Vorhaben	Vorhabensbezeichnung	RA Vorjahre	VA 2022	VA 2023	Plan 2024	Plan 2025	Plan 2026	Plan 2027	Plan Gesamt (gerundet)
Konto	Bezeichnung								
1211001	Photovoltaik-Anlage Volksschule (2022 bis 2023)								
	Geplante Gesamtkosten: 34.029,90								
	Auszahlungen - Investitionen - Mittelverwendung	0,00	0,00	34.000,00	0,00	0,00	0,00	0,00	34.000,00
	Anschaffungs- oder Herstellungskosten	0,00	0,00	34.000,00	0,00	0,00	0,00	0,00	34.000,00
	5/211000-050000 Sonderanlagen			34.000,00					34.000,00
	Einzahlungen - Finanzierung - Mittelaufbringung	0,00	0,00	11.800,00	0,00	0,00	0,00	0,00	11.800,00
	Mittel aus Geldfluss aus der operativen Gebarung	0,00	0,00	4.100,00	0,00	0,00	0,00	0,00	4.100,00
	6/211000+829910 Zuführung von operativer Gebarung			4.100,00					4.100,00
	Bedarfszuweisungen/KTZ	0,00	0,00	3.500,00	0,00	0,00	0,00	0,00	3.500,00
	6/211000+301000 Kapitaltransfers von Ländern, Landesfonds und Landeskammern			3.500,00					3.500,00
	Haushaltsrücklagen/Zahlungsmittelreserven	0,00	0,00	0,00	0,00	0,00	0,00	0,00	0,00
	Sonstige Kapitaltransfers und Subventionen	0,00	0,00	4.200,00	0,00	0,00	0,00	0,00	4.200,00
	6/211000+300000 Kapitaltransfers von Bund, Bundesfonds und Bundeskammern			4.200,00					4.200,00
	Darlehen	0,00	0,00	0,00	0,00	0,00	0,00	0,00	0,00
	Finanzierungsleasing	0,00	0,00	0,00	0,00	0,00	0,00	0,00	0,00
	Veräußerung langfristiges Vermögen und sonstiges	0,00	0,00	0,00	0,00	0,00	0,00	0,00	0,00
Finanzierungsergebnis 1211001		0,00	0,00	-22.200,00	0,00	0,00	0,00	0,00	-22.200,00
	<i>inklusive Vorjahre (gerundet)</i>		0,00	-22.200,00	-22.200,00	-22.200,00	-22.200,00	-22.200,00	

Vorhaben	Vorhabensbezeichnung	RA Vorjahre	VA 2022	VA 2023	Plan 2024	Plan 2025	Plan 2026	Plan 2027	Plan Gesamt (gerundet)
Konto	Bezeichnung								
1240010	Photovoltaik-Anlage Kindergarten Dk (2022 bis 2032)								
	Geplante Gesamtkosten: 29.954,23								
	Auszahlungen - Investitionen - Mittelverwendung	0,00	0,00	30.000,00	0,00	0,00	0,00	0,00	30.000,00
	Anschaffungs- oder Herstellungskosten	0,00	0,00	30.000,00	0,00	0,00	0,00	0,00	30.000,00
	5/240000-050000 Sonderanlagen			30.000,00					30.000,00
	Einzahlungen - Finanzierung - Mittelaufbringung	0,00	0,00	7.800,00	0,00	0,00	0,00	0,00	7.800,00
	Mittel aus Geldfluss aus der operativen Gebarung	0,00	0,00	500,00	0,00	0,00	0,00	0,00	500,00
	6/240000+829910 Zuführung von operativer Gebarung			500,00					500,00
	Bedarfszuweisungen/KTZ	0,00	0,00	3.100,00	0,00	0,00	0,00	0,00	3.100,00
	6/240000+301000 Kapitaltransfers von Ländern, Landesfonds und Landeskammern			3.100,00					3.100,00
	Haushaltsrücklagen/Zahlungsmittelreserven	0,00	0,00	0,00	0,00	0,00	0,00	0,00	0,00
	Sonstige Kapitaltransfers und Subventionen	0,00	0,00	4.200,00	0,00	0,00	0,00	0,00	4.200,00
	6/240000+300000 Kapitaltransfers von Bund, Bundesfonds und Bundeskammern			4.200,00					4.200,00
	Darlehen	0,00	0,00	0,00	0,00	0,00	0,00	0,00	0,00
	Finanzierungsleasing	0,00	0,00	0,00	0,00	0,00	0,00	0,00	0,00
	Veräußerung langfristiges Vermögen und sonstiges	0,00	0,00	0,00	0,00	0,00	0,00	0,00	0,00
	Finanzierungsergebnis 1240010	0,00	0,00	-22.200,00	0,00	0,00	0,00	0,00	-22.200,00
	<i>inklusive Vorjahre (gerundet)</i>		0,00	-22.200,00	-22.200,00	-22.200,00	-22.200,00	-22.200,00	

Vorhaben	Vorhabensbezeichnung	RA Vorjahre	VA 2022	VA 2023	Plan 2024	Plan 2025	Plan 2026	Plan 2027	Plan Gesamt (gerundet)
Konto	Bezeichnung								
1262010	Photovoltaik-Anlage Mehrzweckhalle (2022 bis 2032)								
Geplante Gesamtkosten:	34.748,71								
Auszahlungen - Investitionen - Mittelverwendung		0,00	0,00	34.700,00	0,00	0,00	0,00	0,00	34.700,00
Anschaffungs- oder Herstellungskosten		0,00	0,00	34.700,00	0,00	0,00	0,00	0,00	34.700,00
5/262000-050000	Sonderanlagen			34.700,00					34.700,00
Einzahlungen - Finanzierung - Mittelaufbringung		0,00	0,00	18.500,00	0,00	0,00	0,00	0,00	18.500,00
Mittel aus Geldfluss aus der operativen Gebarung		0,00	0,00	3.300,00	0,00	0,00	0,00	0,00	3.300,00
6/262000+829910	Zuführung von operativer Gebarung			3.300,00					3.300,00
Bedarfszuweisungen/KTZ		0,00	0,00	5.000,00	0,00	0,00	0,00	0,00	5.000,00
6/262000+301000	Kapitaltransfers von Ländern, Landesfonds und Landeskammern			5.000,00					5.000,00
Haushaltsrücklagen/Zahlungsmittelreserven		0,00	0,00	0,00	0,00	0,00	0,00	0,00	0,00
Sonstige Kapitaltransfers und Subventionen		0,00	0,00	4.200,00	0,00	0,00	0,00	0,00	4.200,00
6/262000+300000	Kapitaltransfers von Bund, Bundesfonds und Bundeskammern			4.200,00					4.200,00
Darlehen		0,00	0,00	6.000,00	0,00	0,00	0,00	0,00	6.000,00
4002/4026	Bürger 26			3.000,00					3.000,00
4002/4027	Bürger 27			3.000,00					3.000,00
Finanzierungsleasing		0,00	0,00	0,00	0,00	0,00	0,00	0,00	0,00
Veräußerung langfristiges Vermögen und sonstiges		0,00	0,00	0,00	0,00	0,00	0,00	0,00	0,00
Finanzierungsergebnis 1262010		0,00	0,00	-16.200,00	0,00	0,00	0,00	0,00	-16.200,00
	<i>inklusive Vorjahre (gerundet)</i>		0,00	-16.200,00	-16.200,00	-16.200,00	-16.200,00	-16.200,00	

Vorhaben	Vorhabensbezeichnung	RA Vorjahre	VA 2022	VA 2023	Plan 2024	Plan 2025	Plan 2026	Plan 2027	Plan Gesamt (gerundet)
Konto	Bezeichnung								
1616000	KTM Radroute (2017 bis 2025)								
	Auszahlungen - Investitionen - Mittelverwendung	1.577,04	100.000,00	500.000,00	0,00	0,00	0,00	0,00	601.600,00
	Anschaffungs- oder Herstellungskosten	1.577,04	100.000,00	500.000,00	0,00	0,00	0,00	0,00	601.600,00
5/616000-002000	KTM-Radroute	1.577,04	100.000,00	500.000,00					601.600,00
	Einzahlungen - Finanzierung - Mittelaufbringung	17.219,97	84.400,00	500.000,00	0,00	0,00	0,00	0,00	601.600,00
	Mittel aus Geldfluss aus der operativen Gebarung	17.219,97	14.400,00	150.000,00	0,00	0,00	0,00	0,00	181.600,00
6/616000+829910	Zuführung von operativer Gebarung		14.400,00	150.000,00					164.400,00
6/616000+829960	Ist Überschuss Vorjahr	17.219,97							17.200,00
	Bedarfszuweisungen/KTZ	0,00	70.000,00	350.000,00	0,00	0,00	0,00	0,00	420.000,00
6/616000+301000	Kapitaltransfers von Ländern, Landesfonds und Landeskammern		70.000,00	350.000,00					420.000,00
	Haushaltsrücklagen/Zahlungsmittelreserven	0,00	0,00	0,00	0,00	0,00	0,00	0,00	0,00
	Sonstige Kapitaltransfers und Subventionen	0,00	0,00	0,00	0,00	0,00	0,00	0,00	0,00
	Darlehen	0,00	0,00	0,00	0,00	0,00	0,00	0,00	0,00
	Finanzierungsleasing	0,00	0,00	0,00	0,00	0,00	0,00	0,00	0,00
	Veräußerung langfristiges Vermögen und sonstiges	0,00	0,00	0,00	0,00	0,00	0,00	0,00	0,00
Finanzierungsergebnis 1616000		15.642,93	-15.600,00	0,00	0,00	0,00	0,00	0,00	0,00
	<i>inklusive Vorjahre (gerundet)</i>		0,00	0,00	0,00	0,00	0,00	0,00	

Vorhaben	Vorhabensbezeichnung	RA Vorjahre	VA 2022	VA 2023	Plan 2024	Plan 2025	Plan 2026	Plan 2027	Plan Gesamt (gerundet)
Konto	Bezeichnung								
1616200	Radwege (2022 bis 2030)								
	Auszahlungen - Investitionen - Mittelverwendung	0,00	77.000,00	0,00	0,00	0,00	0,00	0,00	77.000,00
	Anschaffungs- oder Herstellungskosten	0,00	77.000,00	0,00	0,00	0,00	0,00	0,00	77.000,00
5/616000-010000	Gebäude und Bauten		77.000,00						77.000,00
	Einzahlungen - Finanzierung - Mittelaufbringung	0,00	77.000,00	0,00	0,00	0,00	0,00	0,00	77.000,00
	Mittel aus Geldfluss aus der operativen Gebarung	0,00	77.000,00	0,00	0,00	0,00	0,00	0,00	77.000,00
6/616200+829910	Zuführung von operativer Gebarung		77.000,00						77.000,00
	Bedarfszuweisungen/KTZ	0,00	0,00	0,00	0,00	0,00	0,00	0,00	0,00
	Haushaltsrücklagen/Zahlungsmittelreserven	0,00	0,00	0,00	0,00	0,00	0,00	0,00	0,00
	Sonstige Kapitaltransfers und Subventionen	0,00	0,00	0,00	0,00	0,00	0,00	0,00	0,00
	Darlehen	0,00	0,00	0,00	0,00	0,00	0,00	0,00	0,00
	Finanzierungsleasing	0,00	0,00	0,00	0,00	0,00	0,00	0,00	0,00
	Veräußerung langfristiges Vermögen und sonstiges	0,00	0,00	0,00	0,00	0,00	0,00	0,00	0,00
Finanzierungsergebnis 1616200		0,00	0,00	0,00	0,00	0,00	0,00	0,00	0,00
	<i>inklusive Vorjahre (gerundet)</i>		0,00	0,00	0,00	0,00	0,00	0,00	

Vorhaben	Vorhabensbezeichnung	RA Vorjahre	VA 2022	VA 2023	Plan 2024	Plan 2025	Plan 2026	Plan 2027	Plan Gesamt (gerundet)
Konto	Bezeichnung								
1815000	Park- u Gartenanlagen Kinderspielplatz (2007 bis 2030)								
	Auszahlungen - Investitionen - Mittelverwendung	52.020,45	16.000,00	0,00	0,00	0,00	0,00	0,00	68.000,00
	Anschaffungs- oder Herstellungskosten	52.020,45	16.000,00	0,00	0,00	0,00	0,00	0,00	68.000,00
5/815000-050000	Neubau Kinderspielplatz	52.020,45	16.000,00						68.000,00
	Einzahlungen - Finanzierung - Mittelaufbringung	61.332,59	6.700,00	0,00	0,00	0,00	0,00	0,00	68.000,00
	Mittel aus Geldfluss aus der operativen Gebarung	61.332,59	6.700,00	0,00	0,00	0,00	0,00	0,00	68.000,00
6/815000+829910	Zuführung von operativer Gebarung	39.170,90	6.700,00						45.900,00
6/815000+829960	Ist Überschuss Vorjahr	22.161,69							22.200,00
	Bedarfszuweisungen/KTZ	0,00	0,00	0,00	0,00	0,00	0,00	0,00	0,00
	Haushaltsrücklagen/Zahlungsmittelreserven	0,00	0,00	0,00	0,00	0,00	0,00	0,00	0,00
	Sonstige Kapitaltransfers und Subventionen	0,00	0,00	0,00	0,00	0,00	0,00	0,00	0,00
	Darlehen	0,00	0,00	0,00	0,00	0,00	0,00	0,00	0,00
	Finanzierungsleasing	0,00	0,00	0,00	0,00	0,00	0,00	0,00	0,00
	Veräußerung langfristiges Vermögen und sonstiges	0,00	0,00	0,00	0,00	0,00	0,00	0,00	0,00
Finanzierungsergebnis 1815000		9.312,14	-9.300,00	0,00	0,00	0,00	0,00	0,00	0,00
	<i>inklusive Vorjahre (gerundet)</i>		0,00	0,00	0,00	0,00	0,00	0,00	

Vorhaben	Vorhabensbezeichnung	RA Vorjahre	VA 2022	VA 2023	Plan 2024	Plan 2025	Plan 2026	Plan 2027	Plan Gesamt (gerundet)
Konto	Bezeichnung								
1816000	Straßenbeleuchtung (2021 bis 2023)								
	Geplante Gesamtkosten: 60.000,00								
	Auszahlungen - Investitionen - Mittelverwendung	0,00	30.000,00	60.000,00	0,00	0,00	0,00	0,00	90.000,00
	Anschaffungs- oder Herstellungskosten	0,00	30.000,00	60.000,00	0,00	0,00	0,00	0,00	90.000,00
5/816000-050000	Errichtung und Erweiterung der Straßenbeleuchtung		30.000,00	60.000,00					90.000,00
	Einzahlungen - Finanzierung - Mittelaufbringung	31.704,84	30.000,00	28.300,00	0,00	0,00	0,00	0,00	90.000,00
	Mittel aus Geldfluss aus der operativen Gebarung	31.704,84	30.000,00	28.300,00	0,00	0,00	0,00	0,00	90.000,00
6/816000+829910	Zuführung von operativer Gebarung	31.704,84	30.000,00	28.300,00					90.000,00
	Bedarfszuweisungen/KTZ	0,00	0,00	0,00	0,00	0,00	0,00	0,00	0,00
	Haushaltsrücklagen/Zahlungsmittelreserven	0,00	0,00	0,00	0,00	0,00	0,00	0,00	0,00
	Sonstige Kapitaltransfers und Subventionen	0,00	0,00	0,00	0,00	0,00	0,00	0,00	0,00
	Darlehen	0,00	0,00	0,00	0,00	0,00	0,00	0,00	0,00
	Finanzierungsleasing	0,00	0,00	0,00	0,00	0,00	0,00	0,00	0,00
	Veräußerung langfristiges Vermögen und sonstiges	0,00	0,00	0,00	0,00	0,00	0,00	0,00	0,00
Finanzierungsergebnis 1816000		31.704,84	0,00	-31.700,00	0,00	0,00	0,00	0,00	0,00
	<i>inklusive Vorjahre (gerundet)</i>		31.700,00	0,00	0,00	0,00	0,00	0,00	

Vorhaben	Vorhabensbezeichnung	RA Vorjahre	VA 2022	VA 2023	Plan 2024	Plan 2025	Plan 2026	Plan 2027	Plan Gesamt (gerundet)
Konto	Bezeichnung								
1840000	An- und Verkauf von Grundstücken (2020 bis 2025)								
	Auszahlungen - Investitionen - Mittelverwendung	290.465,42	251.100,00	63.000,00	63.000,00	0,00	0,00	0,00	667.600,00
	Anschaffungs- oder Herstellungskosten	290.465,42	251.100,00	63.000,00	63.000,00	0,00	0,00	0,00	667.600,00
1/840000-001000	Ankauf von Grundstücken	290.465,42		63.000,00	63.000,00				416.500,00
5/840000-001000	Ankauf von Grundstücken		63.000,00						63.000,00
5/840000-729910	Zuführung von investivem an investive Vorhaben		188.100,00						188.100,00
	Einzahlungen - Finanzierung - Mittelaufbringung	370.258,00	320.000,00	240.000,00	0,00	0,00	0,00	0,00	930.300,00
	Mittel aus Geldfluss aus der operativen Gebarung	370.258,00	320.000,00	240.000,00	0,00	0,00	0,00	0,00	930.300,00
6/840000+001000	Verkauf von Grundstücken		320.000,00	240.000,00					560.000,00
2/840000+001000	Verkauf von Grundstücken	370.258,00							370.300,00
	Bedarfszuweisungen/KTZ	0,00	0,00	0,00	0,00	0,00	0,00	0,00	0,00
	Haushaltsrücklagen/Zahlungsmittelreserven	0,00	0,00	0,00	0,00	0,00	0,00	0,00	0,00
	Sonstige Kapitaltransfers und Subventionen	0,00	0,00	0,00	0,00	0,00	0,00	0,00	0,00
	Darlehen	0,00	0,00	0,00	0,00	0,00	0,00	0,00	0,00
	Finanzierungsleasing	0,00	0,00	0,00	0,00	0,00	0,00	0,00	0,00
	Veräußerung langfristiges Vermögen und sonstiges	0,00	0,00	0,00	0,00	0,00	0,00	0,00	0,00
Finanzierungsergebnis 1840000		79.792,58	68.900,00	177.000,00	-63.000,00	0,00	0,00	0,00	262.700,00
	<i>inklusive Vorjahre (gerundet)</i>		148.700,00	325.700,00	262.700,00	262.700,00	262.700,00	262.700,00	

Vorhaben	Vorhabensbezeichnung	RA Vorjahre	VA 2022	VA 2023	Plan 2024	Plan 2025	Plan 2026	Plan 2027	Plan Gesamt (gerundet)
Konto	Bezeichnung								
1851040	Kanalsanierung und -neubau (2020 bis 2030)								
	Auszahlungen - Investitionen - Mittelverwendung	316.674,81	200.000,00	390.000,00	200.000,00	200.000,00	200.000,00	200.000,00	1.706.700,00
	Anschaffungs- oder Herstellungskosten	316.674,81	200.000,00	390.000,00	200.000,00	200.000,00	200.000,00	200.000,00	1.706.700,00
5/851000-006000	Erweiterung und Erneuerung der Kanalanlage		200.000,00	390.000,00	200.000,00	200.000,00	200.000,00	200.000,00	1.390.000,00
1/851000-006000	Erweiterung und Erneuerung der Kanalanlage	316.674,81							316.700,00
	Einzahlungen - Finanzierung - Mittelaufbringung	233.168,79	283.500,00	390.000,00	100.000,00	100.000,00	100.000,00	100.000,00	1.306.700,00
	Mittel aus Geldfluss aus der operativen Gebarung	233.168,79	0,00	78.000,00	100.000,00	100.000,00	100.000,00	100.000,00	711.200,00
6/851000+829910	Zuführung von operativer Gebarung	65.024,26		78.000,00	100.000,00	100.000,00	100.000,00	100.000,00	543.000,00
2/851000+829910	Zuführung von operativer Gebarung	168.144,53							168.100,00
	Bedarfszuweisungen/KTZ	0,00	0,00	0,00	0,00	0,00	0,00	0,00	0,00
	Haushaltsrücklagen/Zahlungsmittelreserven	0,00	0,00	0,00	0,00	0,00	0,00	0,00	0,00
	Sonstige Kapitaltransfers und Subventionen	0,00	0,00	0,00	0,00	0,00	0,00	0,00	0,00
	Darlehen	0,00	283.500,00	312.000,00	0,00	0,00	0,00	0,00	595.500,00
2138/5	Kanalsanierung und -neubau Dürnkrot		283.500,00						283.500,00
2138/6	Kanalsanierung und -neubau Dürnkrot 2023			312.000,00					312.000,00
	Finanzierungsleasing	0,00	0,00	0,00	0,00	0,00	0,00	0,00	0,00
	Veräußerung langfristiges Vermögen und sonstiges	0,00	0,00	0,00	0,00	0,00	0,00	0,00	0,00
Finanzierungsergebnis 1851040		-83.506,02	83.500,00	0,00	-100.000,00	-100.000,00	-100.000,00	-100.000,00	-400.000,00
	<i>inklusive Vorjahre (gerundet)</i>		0,00	0,00	-100.000,00	-200.000,00	-300.000,00	-400.000,00	

Vorhaben	Vorhabensbezeichnung	RA Vorjahre	VA 2022	VA 2023	Plan 2024	Plan 2025	Plan 2026	Plan 2027	Plan Gesamt (gerundet)
Konto	Bezeichnung								
2100000	OH Investitionen								
	Auszahlungen - Investitionen - Mittelverwendung	131.572,04	101.800,00	45.500,00	15.000,00	15.000,00	15.000,00	14.000,00	337.900,00
	Anschaffungs- oder Herstellungskosten	131.572,04	101.800,00	45.500,00	15.000,00	15.000,00	15.000,00	14.000,00	337.900,00
1/010000-020000	Ankauf von Maschinen		1.000,00	1.000,00	1.000,00	1.000,00	1.000,00	1.000,00	6.000,00
1/010000-042000	Amts-, Betriebs- und Geschäftsausstattung	35.132,90	3.000,00	1.000,00	1.000,00	1.000,00	1.000,00	1.000,00	42.100,00
1/029000-042000	Amts-, Betriebs- und Geschäftsausstattung	6.068,00	1.000,00	1.000,00	1.000,00	1.000,00	1.000,00	1.000,00	12.100,00
1/031000-070000	Aktivierungsfähige Rechte (immaterielle Vermögenswerte)	4.842,00	5.000,00						9.800,00
1/211000-020000	Ankauf von Maschinen		800,00	800,00	800,00	800,00	800,00	800,00	4.800,00
1/211000-042000	Amts-, Betriebs- und Geschäftsausstattung	6.236,16	34.000,00	1.000,00	1.000,00	1.000,00	1.000,00	1.000,00	45.200,00
1/240000-042000	Amts-, Betriebs- und Geschäftsausstattung	8.398,00	15.000,00	2.500,00	2.000,00	2.000,00	2.000,00	2.000,00	33.900,00
1/240100-042000	Amts-, Betriebs- und Geschäftsausstattung		1.000,00	1.000,00	1.000,00	1.000,00	1.000,00	1.000,00	6.000,00
1/241000-010000	Gebäude und Bauten		15.000,00						15.000,00
1/241000-042000	Amts-, Betriebs- und Geschäftsausstattung	2.156,18	1.000,00	1.000,00	1.000,00	1.000,00	1.000,00	1.000,00	8.200,00
1/272100-042000	Amts-, Betriebs- und Geschäftsausstattung	1.250,00		1.000,00	1.000,00	1.000,00	1.000,00	1.000,00	6.300,00
1/512000-020000	Ankauf von Maschinen	1.438,80							1.400,00
1/640000-050000	Ankauf von Verkehrszweichen, - Spiegeln	12.043,31	2.000,00	2.000,00	2.000,00	2.000,00	2.000,00	2.000,00	24.000,00
1/816000-005000	Neuerrichtung und Umrüstung Lichtpunkte	31.704,84							31.700,00
1/817000-006000	Neuanlage von Wegen, Mauern,...			30.000,00					30.000,00
1/820000-020000	Ankauf von Maschinen		20.000,00						20.000,00
1/820000-042000	Amts-, Betriebs- und Geschäftsausstattung	957,54							1.000,00
1/851000-020000	Ankauf von Maschinen	3.174,77	1.000,00	1.200,00	1.200,00	1.200,00	1.200,00	1.200,00	10.200,00
1/851000-042000	Amts-, Betriebs- und Geschäftsausstattung	13.113,94							13.100,00
1/852000-042000	Amts-, Betriebs- und Geschäftsausstattung	5.055,60	2.000,00	2.000,00	2.000,00	2.000,00	2.000,00	2.000,00	17.100,00
	Einzahlungen - Finanzierung - Mittelaufbringung	0,00	0,00	0,00	0,00	0,00	0,00	0,00	0,00
	Mittel aus Geldfluss aus der operativen Gebarung	0,00	0,00	0,00	0,00	0,00	0,00	0,00	0,00
	Bedarfszuweisungen/KTZ	0,00	0,00	0,00	0,00	0,00	0,00	0,00	0,00
	Haushaltsrücklagen/Zahlungsmittelreserven	0,00	0,00	0,00	0,00	0,00	0,00	0,00	0,00
	Sonstige Kapitaltransfers und Subventionen	0,00	0,00	0,00	0,00	0,00	0,00	0,00	0,00

Vorhaben	Vorhabensbezeichnung	RA Vorjahre	VA 2022	VA 2023	Plan 2024	Plan 2025	Plan 2026	Plan 2027	Plan Gesamt (gerundet)
Konto	Bezeichnung								
Darlehen		0,00	0,00	0,00	0,00	0,00	0,00	0,00	0,00
Finanzierungsleasing		0,00	0,00	0,00	0,00	0,00	0,00	0,00	0,00
Veräußerung langfristiges Vermögen und sonstiges		0,00	0,00	0,00	0,00	0,00	0,00	0,00	0,00
Finanzierungsergebnis 2100000		-131.572,04	-101.800,00	-45.500,00	-15.000,00	-15.000,00	-15.000,00	-14.000,00	-337.900,00
	<i>inklusive Vorjahre (gerundet)</i>		-233.400,00	-278.900,00	-293.900,00	-308.900,00	-323.900,00	-337.900,00	

Vorhaben	Vorhabensbezeichnung	RA Vorjahre	VA 2022	VA 2023	Plan 2024	Plan 2025	Plan 2026	Plan 2027	Plan Gesamt (gerundet)
Konto	Bezeichnung								
1272200	Dorfzentrum Waidendorf (2022 bis 2026)								
Geplante Gesamtkosten:	100.000,00								
Auszahlungen - Investitionen - Mittelverwendung		0,00	100.000,00	200.000,00	200.000,00	100.000,00	0,00	0,00	600.000,00
Anschaffungs- oder Herstellungskosten		0,00	100.000,00	200.000,00	200.000,00	100.000,00	0,00	0,00	600.000,00
5/272200-010000	Gebäude und Bauten		100.000,00	200.000,00	200.000,00	100.000,00			600.000,00
Einzahlungen - Finanzierung - Mittelaufbringung		0,00	100.000,00	200.000,00	200.000,00	100.000,00	0,00	0,00	600.000,00
Mittel aus Geldfluss aus der operativen Gebarung		0,00	0,00	0,00	0,00	0,00	0,00	0,00	0,00
Bedarfszuweisungen/KTZ		0,00	100.000,00	200.000,00	200.000,00	100.000,00	0,00	0,00	600.000,00
6/272200+871000	Bedarfszuweisungen III Projekte		100.000,00	200.000,00	200.000,00	100.000,00			600.000,00
Haushaltsrücklagen/Zahlungsmittelreserven		0,00	0,00	0,00	0,00	0,00	0,00	0,00	0,00
Sonstige Kapitaltransfers und Subventionen		0,00	0,00	0,00	0,00	0,00	0,00	0,00	0,00
Darlehen		0,00	0,00	0,00	0,00	0,00	0,00	0,00	0,00
Finanzierungsleasing		0,00	0,00	0,00	0,00	0,00	0,00	0,00	0,00
Veräußerung langfristiges Vermögen und sonstiges		0,00	0,00	0,00	0,00	0,00	0,00	0,00	0,00
Finanzierungsergebnis 1272200		0,00	0,00	0,00	0,00	0,00	0,00	0,00	0,00
	<i>inklusive Vorjahre (gerundet)</i>		0,00	0,00	0,00	0,00	0,00	0,00	

Vorhaben	Vorhabensbezeichnung	RA Vorjahre	VA 2022	VA 2023	Plan 2024	Plan 2025	Plan 2026	Plan 2027	Plan Gesamt (gerundet)
Konto	Bezeichnung								
1612000	STRASSEN- U WEGEBAU (2005 bis 2099)								
	Auszahlungen - Investitionen - Mittelverwendung	572.921,61	555.500,00	181.200,00	150.000,00	150.000,00	150.000,00	150.000,00	1.909.600,00
	Anschaffungs- oder Herstellungskosten	572.921,61	555.500,00	181.200,00	150.000,00	150.000,00	150.000,00	150.000,00	1.909.600,00
5/612000-002000	Straßenbauten	572.921,61	555.500,00	181.200,00	150.000,00	150.000,00	150.000,00	150.000,00	1.909.600,00
	Einzahlungen - Finanzierung - Mittelaufbringung	841.488,60	286.900,00	181.200,00	150.000,00	150.000,00	150.000,00	150.000,00	1.909.600,00
	Mittel aus Geldfluss aus der operativen Gebarung	326.796,02	0,00	31.200,00	0,00	0,00	0,00	0,00	358.000,00
6/612000+829910	Zuführung von operativer Gebarung			31.200,00					31.200,00
6/612000+829960	Ist Überschuss Vorjahr	326.796,02							326.800,00
	Bedarfszuweisungen/KTZ	355.000,00	150.000,00	150.000,00	150.000,00	150.000,00	150.000,00	150.000,00	1.255.000,00
6/612000+871000	Bedarfszuweisungen III Projekte	355.000,00	150.000,00	150.000,00	150.000,00	150.000,00	150.000,00	150.000,00	1.255.000,00
	Haushaltsrücklagen/Zahlungsmittelreserven	0,00	0,00	0,00	0,00	0,00	0,00	0,00	0,00
	Sonstige Kapitaltransfers und Subventionen	159.692,58	0,00	0,00	0,00	0,00	0,00	0,00	159.700,00
6/612000+300000	Kapitaltransfers von Bund, Bundesfonds und Bundeskammern	159.692,58							159.700,00
	Darlehen	0,00	136.900,00	0,00	0,00	0,00	0,00	0,00	136.900,00
2138/4	Straßensanierung und -neubau Dürnkrot		136.900,00						136.900,00
	Finanzierungsleasing	0,00	0,00	0,00	0,00	0,00	0,00	0,00	0,00
	Veräußerung langfristiges Vermögen und sonstiges	0,00	0,00	0,00	0,00	0,00	0,00	0,00	0,00
Finanzierungsergebnis 1612000		268.566,99	-268.600,00	0,00	0,00	0,00	0,00	0,00	0,00
	<i>inklusive Vorjahre (gerundet)</i>		0,00	0,00	0,00	0,00	0,00	0,00	

Vorhaben	Vorhabensbezeichnung	RA Vorjahre	VA 2022	VA 2023	Plan 2024	Plan 2025	Plan 2026	Plan 2027	Plan Gesamt (gerundet)
Konto	Bezeichnung								
1710000	Güterwegebau (2006 bis 2099)								
	Auszahlungen - Investitionen - Mittelverwendung	32.169,96	15.000,00	11.000,00	11.000,00	11.000,00	11.000,00	11.000,00	102.200,00
	Anschaffungs- oder Herstellungskosten	32.169,96	15.000,00	11.000,00	11.000,00	11.000,00	11.000,00	11.000,00	102.200,00
5/710000-002000	Straßenbauten	32.169,96	15.000,00	11.000,00	11.000,00	11.000,00	11.000,00	11.000,00	102.200,00
	Einzahlungen - Finanzierung - Mittelaufbringung	28.686,35	18.500,00	11.000,00	11.000,00	11.000,00	11.000,00	11.000,00	102.200,00
	Mittel aus Geldfluss aus der operativen Gebarung	9.933,70	14.700,00	6.600,00	6.600,00	6.600,00	6.600,00	6.600,00	57.600,00
6/710000+829910	Zuführung von operativer Gebarung	9.933,70	14.700,00	6.600,00	6.600,00	6.600,00	6.600,00	6.600,00	57.600,00
	Bedarfszuweisungen/KTZ	18.752,65	3.800,00	4.400,00	4.400,00	4.400,00	4.400,00	4.400,00	44.600,00
6/710000+301000	Kapitaltransfers von Ländern, Landesfonds und Landeskammern	14.077,65	1.900,00	2.200,00	2.200,00	2.200,00	2.200,00	2.200,00	27.000,00
6/710000+871000	Bedarfszuweisungen III Projekte	4.675,00	1.900,00	2.200,00	2.200,00	2.200,00	2.200,00	2.200,00	17.600,00
	Haushaltsrücklagen/Zahlungsmittelreserven	0,00	0,00	0,00	0,00	0,00	0,00	0,00	0,00
	Sonstige Kapitaltransfers und Subventionen	0,00	0,00	0,00	0,00	0,00	0,00	0,00	0,00
	Darlehen	0,00	0,00	0,00	0,00	0,00	0,00	0,00	0,00
	Finanzierungsleasing	0,00	0,00	0,00	0,00	0,00	0,00	0,00	0,00
	Veräußerung langfristiges Vermögen und sonstiges	0,00	0,00	0,00	0,00	0,00	0,00	0,00	0,00
Finanzierungsergebnis 1710000		-3.483,61	3.500,00	0,00	0,00	0,00	0,00	0,00	0,00
	<i>inklusive Vorjahre (gerundet)</i>		0,00	0,00	0,00	0,00	0,00	0,00	

Salden Finanzierungsergebnisse		RA Vorjahre	VA 2022	VA 2023	Plan 2024	Plan 2025	Plan 2026	Plan 2027	Plan Gesamt (gerundet)
1211001	Photovoltaik-Anlage Volksschule (2022 bis 2023)								
	Auszahlungen - Investitionen - Mittelverwendung	0,00	0,00	34.000,00	0,00	0,00	0,00	0,00	34.000,00
	Einzahlungen - Finanzierung - Mittelherkunft	0,00	0,00	11.800,00	0,00	0,00	0,00	0,00	11.800,00
		0,00	0,00	-22.200,00	0,00	0,00	0,00	0,00	-22.200,00
	<i>inklusive Vorjahre (gerundet)</i>		0,00	-22.200,00	-22.200,00	-22.200,00	-22.200,00	-22.200,00	
1240010	Photovoltaik-Anlage Kindergarten Dk (2022 bis 2032)								
	Auszahlungen - Investitionen - Mittelverwendung	0,00	0,00	30.000,00	0,00	0,00	0,00	0,00	30.000,00
	Einzahlungen - Finanzierung - Mittelherkunft	0,00	0,00	7.800,00	0,00	0,00	0,00	0,00	7.800,00
		0,00	0,00	-22.200,00	0,00	0,00	0,00	0,00	-22.200,00
	<i>inklusive Vorjahre (gerundet)</i>		0,00	-22.200,00	-22.200,00	-22.200,00	-22.200,00	-22.200,00	
1262010	Photovoltaik-Anlage Mehrzweckhalle (2022 bis 2032)								
	Auszahlungen - Investitionen - Mittelverwendung	0,00	0,00	34.700,00	0,00	0,00	0,00	0,00	34.700,00
	Einzahlungen - Finanzierung - Mittelherkunft	0,00	0,00	18.500,00	0,00	0,00	0,00	0,00	18.500,00
		0,00	0,00	-16.200,00	0,00	0,00	0,00	0,00	-16.200,00
	<i>inklusive Vorjahre (gerundet)</i>		0,00	-16.200,00	-16.200,00	-16.200,00	-16.200,00	-16.200,00	
1616000	KTM Radroute (2017 bis 2025)								
	Auszahlungen - Investitionen - Mittelverwendung	1.577,04	100.000,00	500.000,00	0,00	0,00	0,00	0,00	601.600,00
	Einzahlungen - Finanzierung - Mittelherkunft	17.219,97	84.400,00	500.000,00	0,00	0,00	0,00	0,00	601.600,00
		15.642,93	-15.600,00	0,00	0,00	0,00	0,00	0,00	0,00
	<i>inklusive Vorjahre (gerundet)</i>		0,00	0,00	0,00	0,00	0,00	0,00	
1616200	Radwege (2022 bis 2030)								
	Auszahlungen - Investitionen - Mittelverwendung	0,00	77.000,00	0,00	0,00	0,00	0,00	0,00	77.000,00
	Einzahlungen - Finanzierung - Mittelherkunft	0,00	77.000,00	0,00	0,00	0,00	0,00	0,00	77.000,00
		0,00	0,00	0,00	0,00	0,00	0,00	0,00	0,00
	<i>inklusive Vorjahre (gerundet)</i>		0,00	0,00	0,00	0,00	0,00	0,00	
1815000	Park- u Gartenanlagen Kinderspielplatz (2007 bis 2030)								
	Auszahlungen - Investitionen - Mittelverwendung	52.020,45	16.000,00	0,00	0,00	0,00	0,00	0,00	68.000,00
	Einzahlungen - Finanzierung - Mittelherkunft	61.332,59	6.700,00	0,00	0,00	0,00	0,00	0,00	68.000,00
		9.312,14	-9.300,00	0,00	0,00	0,00	0,00	0,00	0,00
	<i>inklusive Vorjahre (gerundet)</i>		0,00	0,00	0,00	0,00	0,00	0,00	
1816000	Straßenbeleuchtung (2021 bis 2023)								
	Auszahlungen - Investitionen - Mittelverwendung	0,00	30.000,00	60.000,00	0,00	0,00	0,00	0,00	90.000,00
	Einzahlungen - Finanzierung - Mittelherkunft	31.704,84	30.000,00	28.300,00	0,00	0,00	0,00	0,00	90.000,00
		31.704,84	0,00	-31.700,00	0,00	0,00	0,00	0,00	0,00
	<i>inklusive Vorjahre (gerundet)</i>		31.700,00	0,00	0,00	0,00	0,00	0,00	

Salden Finanzierungsergebnisse		RA Vorjahre	VA 2022	VA 2023	Plan 2024	Plan 2025	Plan 2026	Plan 2027	Plan Gesamt (gerundet)
1840000	An- und Verkauf von Grundstücken (2020 bis 2025)								
	Auszahlungen - Investitionen - Mittelverwendung	290.465,42	251.100,00	63.000,00	63.000,00	0,00	0,00	0,00	667.600,00
	Einzahlungen - Finanzierung - Mittelherkunft	370.258,00	320.000,00	240.000,00	0,00	0,00	0,00	0,00	930.300,00
		79.792,58	68.900,00	177.000,00	-63.000,00	0,00	0,00	0,00	262.700,00
	<i>inklusive Vorjahre (gerundet)</i>		148.700,00	325.700,00	262.700,00	262.700,00	262.700,00	262.700,00	
1851040	Kanalsanierung und -neubau (2020 bis 2030)								
	Auszahlungen - Investitionen - Mittelverwendung	316.674,81	200.000,00	390.000,00	200.000,00	200.000,00	200.000,00	200.000,00	1.706.700,00
	Einzahlungen - Finanzierung - Mittelherkunft	233.168,79	283.500,00	390.000,00	100.000,00	100.000,00	100.000,00	100.000,00	1.306.700,00
		-83.506,02	83.500,00	0,00	-100.000,00	-100.000,00	-100.000,00	-100.000,00	-400.000,00
	<i>inklusive Vorjahre (gerundet)</i>		0,00	0,00	-100.000,00	-200.000,00	-300.000,00	-400.000,00	
1272200	Dorfzentrum Waidendorf (2022 bis 2026)								
	Auszahlungen - Investitionen - Mittelverwendung	0,00	100.000,00	200.000,00	200.000,00	100.000,00	0,00	0,00	600.000,00
	Einzahlungen - Finanzierung - Mittelherkunft	0,00	100.000,00	200.000,00	200.000,00	100.000,00	0,00	0,00	600.000,00
		0,00	0,00	0,00	0,00	0,00	0,00	0,00	0,00
	<i>inklusive Vorjahre (gerundet)</i>		0,00	0,00	0,00	0,00	0,00	0,00	
1612000	STRASSEN- U WEGEBAU (2005 bis 2099)								
	Auszahlungen - Investitionen - Mittelverwendung	572.921,61	555.500,00	181.200,00	150.000,00	150.000,00	150.000,00	150.000,00	1.909.600,00
	Einzahlungen - Finanzierung - Mittelherkunft	841.488,60	286.900,00	181.200,00	150.000,00	150.000,00	150.000,00	150.000,00	1.909.600,00
		268.566,99	-268.600,00	0,00	0,00	0,00	0,00	0,00	0,00
	<i>inklusive Vorjahre (gerundet)</i>		0,00	0,00	0,00	0,00	0,00	0,00	
1710000	Güterwegebau (2006 bis 2099)								
	Auszahlungen - Investitionen - Mittelverwendung	32.169,96	15.000,00	11.000,00	11.000,00	11.000,00	11.000,00	11.000,00	102.200,00
	Einzahlungen - Finanzierung - Mittelherkunft	28.686,35	18.500,00	11.000,00	11.000,00	11.000,00	11.000,00	11.000,00	102.200,00
		-3.483,61	3.500,00	0,00	0,00	0,00	0,00	0,00	0,00
	<i>inklusive Vorjahre (gerundet)</i>		0,00	0,00	0,00	0,00	0,00	0,00	
Saldo Investive Einzelvorhaben		318.029,85	-137.600,00	84.700,00	-163.000,00	-100.000,00	-100.000,00	-100.000,00	-197.900,00
	<i>inklusive Vorjahre (gerundet)</i>		180.400,00	265.100,00	102.100,00	2.100,00	-97.900,00	-197.900,00	

Salden Finanzierungsergebnisse		RA Vorjahre	VA 2022	VA 2023	Plan 2024	Plan 2025	Plan 2026	Plan 2027	Plan Gesamt (gerundet)
2100000	OH Investitionen								
	Auszahlungen - Investitionen - Mittelverwendung	131.572,04	101.800,00	45.500,00	15.000,00	15.000,00	15.000,00	14.000,00	337.900,00
	Einzahlungen - Finanzierung - Mittelherkunft	0,00	0,00	0,00	0,00	0,00	0,00	0,00	0,00
		-131.572,04	-101.800,00	-45.500,00	-15.000,00	-15.000,00	-15.000,00	-14.000,00	-337.900,00
	<i>inklusive Vorjahre (gerundet)</i>		-233.400,00	-278.900,00	-293.900,00	-308.900,00	-323.900,00	-337.900,00	
	Saldo Sonstige Investitionen	-131.572,04	-101.800,00	-45.500,00	-15.000,00	-15.000,00	-15.000,00	-14.000,00	-337.900,00
	<i>inklusive Vorjahre (gerundet)</i>		-233.400,00	-278.900,00	-293.900,00	-308.900,00	-323.900,00	-337.900,00	
	Saldo der gesamten Investitionstätigkeit	186.457,81	-239.400,00	39.200,00	-178.000,00	-115.000,00	-115.000,00	-114.000,00	-535.700,00
	<i>inklusive Vorjahre (gerundet)</i>		-52.900,00	-13.700,00	-191.700,00	-306.700,00	-421.700,00	-535.700,00	

Personaldaten iSd ÖStp (Anlage 4)

Gruppe 1 - gesamt	Dienstverhältnis zu Gemeinde, dienstleistend in einer Dienststelle, bezahlt aus dem Budget		Personalaufwendungen, Aktive, betriebsmäßige Darstellung exklusive Ausgliederungen				
	Köpfe	VBÄ	davon melden Gemeinden optional				gesamt
Bezüge (L und G: Unterklasse 50-55)			Nebengebühren (L und G: Gruppen 564-569)	Dienstgeberbeiträge (L und G: Unterklasse 58)	Weitere Aufwendungen	Kontenklasse 5	
BeamtnInnen			0,00				
Vertragsbedienstete	22,00	15,41	600.700,00				
KV-Bedienstete (Kollektivvertrag)	2,00	2,00	112.000,00				
Summe	24,00	17,41	712.700,00	6.900,00	206.100,00	0,00	925.700,00
darunter (Teilmengen der Gruppe 1)							
MusikschullehrerInnen							
KindergärtnerInnen und							
Bedienstete nicht-ausgliederter Krankenanstalten							
Gruppe 1a - Ausbildungsverhältnisse (insb. Lehrlinge)							

Gruppe 2 - gesamt	Dienstverhältnis zur Gemeinde, dienstleistend bei sonstigem Rechtsträger, bezahlt aus dem Budget		Personalaufwendungen, Aktive, Ausgliederter				
	Köpfe	VBÄ	davon melden Gemeinden optional				gesamt
Bezüge (L und G: Unterklasse 50-55)			Nebengebühren (L und G: Gruppen 564-569)	Dienstgeberbeiträge (L und G: Unterklasse 58)	Weitere Aufwendungen	Kontenklasse 5	
BeamtnInnen							
Vertragsbedienstete	3,00	1,98					
Summe	3,00	1,98					

Gruppe 2 - nach Rechnungsträger		Köpfe	VBÄ
Einheit: Gemeinde VB			
Refundierung des Personalaufwandes? Ja/Nein	Nein		
Anzahl Bedienstete		3,0	2,0

BeamtInnen-PensionistInnen zum 31.12.2023			
	Anzahl	Ø-Pensionshöhe / Mt. ¹⁾	
RuhegenussbezieherInnen			
Hinterbliebene ²⁾			
Neue RuhegenussbezieherInnen im Bezugsjahr 2023			
	Anzahl	Ø-Pensionsantrittsalter	Ø-Pensionshöhe / Mt. ¹⁾
Alterspension ³⁾			
Dienstunfähigkeit ⁴⁾			
vorzeitige Pensionierung mit Abschlag ⁵⁾			
vorzeitige Pensionierung ohne Abschlag ⁶⁾			
Pensionierungen gesamt	0,0	0,0	0,0
1) Durchschnittspension im Dezember laut Personalstatistik-Festlegungen ohne Sonderzahlungen, ohne Pflegegeld und ohne sonstige Transferleistungen; brutto 2) Witwen-, Witwer-, Waisenversorgungsbezüge und vergleichbare Leistungen 3) Ruhebezüge aufgrund einer Ruhestandsversetzung durch Erklärung iSd § 15 iVm § 236c Abs. 1 BDG 1979, eines Übertritts in den Ruhestand oder einer vergleichbaren Regelung 4) Ruhebezüge aufgrund einer Ruhestandsversetzung wegen dauernder Dienstunfähigkeit 5) Ruhebezüge aufgrund einer Ruhestandsversetzung vor dem Mindestalter für eine Ruhestandsversetzung durch Erklärung iSd Z 3, die eine Minderung der Bemessungsgrundlage bewirkt (z.B. § 207n BDG 1979) 6) Ruhebezüge aufgrund einer Ruhestandsversetzung vor dem Mindestalter für eine Ruhestandsversetzung durch Erklärung iSd Z 3, die keine Minderung der Bemessungsgrundlage bewirkt (z.B. § 207n BDG 1979)			
Pensionsausgaben für das Bezugsjahr 2023			
Summe	0,00		

Nachweis über Transferzahlungen (Anlage 6a)

Haushaltskonto	Bezeichnung Ansatz	Bezeichnung Post	Summe Einzahlungen	Summe Auszahlungen
Transferzahlungen von/an Bund, Bundesfonds, Bundeskammern				
Gesamtsumme Transferzahlungen von/an Bund, Bundesfonds, Bundeskammern			2.401.000,00	0,00
Summe Kapitaltransfers			0,00	0,00
Summe Laufende Transfers			2.401.000,00	0,00
2/925000+859000	ERTRAGSANTEILE AUS GE- MEINSCH. BUNDESABGABEN	Ertragsanteile ohne Spielbankabgabe	2.321.000,00	
2/941000+860000	SONST.FINANZZU- WEISUNGEN FAG	Finanzzuweisungen des Bundes § 24 FAG 2017	80.000,00	
Transferzahlungen von/an Länder, Landesfonds, Landesammern				
Gesamtsumme Transferzahlungen von/an Länder, Landesfonds, Landesammern			288.400,00	427.000,00
Summe Kapitaltransfers			0,00	0,00
Summe Laufende Transfers			288.400,00	427.000,00
2/640000+868000	EINRICHTUNGEN U MASS- NAHMEN NACH D STVO	Gemeindestraßen - Strafen	7.000,00	
2/851000+860000	ABWASSERBESEITIGUNGSANLAGE	Zinsen KPC	17.000,00	
2/916000+862000	Abgeltung von Belastungen	Kostensätze an Erdölgemeinden	400,00	
2/940000+861000	ZUSCHÜSSE NACH LANDES- GESETZL. BESTIMMUNGEN	BZ I Strukturhilfe	114.000,00	
6/612000+871000	GEMEINDESTRASSEN	Bedarfszuweisungen III Projekte	150.000,00	
1/220000-751000	BERUFSBILDENDE PFLICHTSCHULEN	Berufsschulerhaltungsbeitrag		11.000,00
1/419000-751000	ALLGEMEINE ÖFFENTL. WOHLFAHRT	Wohnsitzgemeindebeitrag		28.000,00
1/419000-751100	ALLGEMEINE ÖFFENTL. WOHLFAHRT	Sozialhilfeumlage		326.000,00
1/439000-751000	JUGENDWOHLFAHRT	Kinder- u. Jugendhilfe-Umlage		62.000,00
Transferzahlungen von/an Gemeinden, Gemeindeverbände, Gemeindefonds				
Gesamtsumme Transferzahlungen von/an Gemeinden, Gemeindeverbände, Gemeindefonds			12.100,00	922.500,00
Summe Kapitaltransfers			0,00	0,00
Summe Laufende Transfers			12.100,00	922.500,00
2/852000+860600	MÜLLBESEITIGUNG	Standortbetreuung GUV	12.100,00	
1/022000-752000	STANDESAMT	VERBANDSBEITRÄGE		15.500,00
1/163000-752000	FREIWILLIGE FEUERWEHREN	Bezirksumlage		3.000,00
1/212000-752000	NEUE MITTELSCHULE	Schulumlage		197.200,00
1/213000-752000	SONDERSCHULE	Schulumlage		19.700,00
1/214000-752000	POLYTESCHNISCHER LEHRGANG	Schulumlage		22.000,00
1/321000-752000	EINRICHTUNGEN DER MUSIKPFLEGE	Schulumlage		19.100,00
1/562000-752000	BEITR. D GEMEINDEN ZUM KRANKENANSTALTENSPRENG	Sprengelbeitrag NÖKAS		624.000,00
1/631000-752000	KONKURRENZGEWÄSSER	Beiträge an Wasserverbände		20.000,00
1/852000-752000	MÜLLBESEITIGUNG	Grünschnitt- Sammelplatz		2.000,00

Haushaltskonto	Bezeichnung Ansatz	Bezeichnung Post	Summe Einzahlungen	Summe Auszahlungen
Transferzahlungen von/an Sozialversicherungsträger				
	Gesamtsumme Transferzahlungen von/an Sozialversicherungsträger		0,00	0,00
	Summe Kapitaltransfers		0,00	0,00
	Summe Laufende Transfers		0,00	0,00
Transferzahlungen von/an sonst. Träger des öffentlichen Rechts				
	Gesamtsumme Transferzahlungen von/an sonst. Träger des öffentlichen Rechts		0,00	106.200,00
	Summe Kapitaltransfers		0,00	2.000,00
	Summe Laufende Transfers		0,00	104.200,00
1/000000-752000	GEMEINDERAT	Beiträge an Gemeindepensionsverband		18.800,00
1/000000-755000	GEMEINDERAT	Pensionskassenbeitrag		4.800,00
1/000000-757000	GEMEINDERAT	Schulungsbeiträge		5.000,00
1/163000-754000	FREIWILLIGE FEUERWEHREN	Subentionen an FF Dürnkrot		57.000,00
1/163100-754000	FREIWILLIGE FEUERWEHREN	Subentionen an FF Waidendorf		5.000,00
1/180000-757000	ZIVILSCHUTZ	Zivilschutzverband		500,00
1/429000-768000	SONSTIGE EINRICHTUNGEN UND MASSNAHMEN	Spenden für Bedürftige		100,00
1/770000-776000	KAPITALTRANSFERZAHLUNG AN SONST UNTERNEHMEN	Lehrstellenförderung Kommunalsteuer		2.000,00
1/771000-757000	MASSNAHMEN Z FÖRDERUNG DES FREMDENVERKEHRS	Beiträge an Fremdenverkehrsvereine		13.000,00
	Gesamtsumme		2.701.500,00	1.455.700,00

Nachweis über Haushaltsrücklagen und
Zahlungsmittelreserven (Anlage 6b)

Haushaltsrücklagen		Rücklagenstand			Zahlungsmittelreserven		
Nr.	Verwendungszweck	31.12.2022	Zuführungen	Entnahmen	31.12.2023	Stand aktuell	Konto-/Sparbuchnummer

Einzelnachweis über Finanzschulden und Schuldendienst
(Anlage 6c)

Darlehen/Darlehensgeber Verwendung/Staat Aktenzahl	Laufzeit Währung/Zinssatz Zinsindikator	Darlehenshöhe Gesamt	Buchwert 31.12.2022	Zugang	Tilgung	Zinsen	Summe Schuldendienst	Schuldendienst- ersätze	Buchwert 31.12.2023	Netto Schuldendienst
1. Darlehen für Investitionszwecke										
1.1. ... von Trägern des öffentlichen Rechts										
1.1.1. ... von Bund, Bundesfonds, Bundeskammern										
1.1.2. ... von Ländern, Landesfonds, Landesammern										
1002/2030 HYPO N.Ö. - Landes Kindergarten Waidendorf/AT 0615-066257	1995 - 2019 EUR/0,000% nieder verzin:	59.519,05	2.400,00						2.400,00	
1.1.3. ... von Gemeinden, Gemeindeverbänden, Gemeindefonds										
1.1.4. ... von Sozialversicherungsträgern										
4002/4013 Bürgerbeteiligung Ph Bürger 13/AT 103100	2022 - 2032 EUR/1,754% 240000	3.000,00	3.000,00		300,00		300,00		2.700,00	300,00
1.1.5. ... von sonstigen Trägern des öffentlichen Rechts										
1.2. ... von Beteiligungen der Gebietskörperschaft (ohne Finanzunternehmungen)										
1.3. ... von Unternehmen (ohne Beteiligungen und ohne Finanzunternehmungen)										
1.4. ... von Finanzunternehmen										
1.4.1. ... von Finanzunternehmen im Inland										
1000/1002 Erste Bank Volksschule Dürnkrot/AT 651-40397	2000 - 2026 EUR/3,000% euribor6m	1.090.092,51	170.900,00		42.400,00	900,00	43.300,00		128.500,00	43.300,00
1000/2003 Erste Bank Kanal Waidendorf BA 05/AT 410055-08969	1999 - 2025 EUR/3,000% euribor6m	1.453.456,68	280.900,00		69.200,00	2.700,00	71.900,00		211.700,00	71.900,00
1000/2004 Erste Bank Kanal Dürnkrot BA 03/AT 620-17306	1996 - 2021 EUR/0,500% euribor6m	581.383,00								

Voranschlag 2023

Marktgemeinde Dürnkrot

Einzelnachweis über Finanzschulden und Schuldendienst (Anlage 6c)

Darlehen/Darlehensgeber Verwendung/Staat Aktenzahl	Laufzeit Währung/Zinssatz Zinsindikator	Darlehenshöhe Gesamt	Buchwert 31.12.2022	Zugang	Tilgung	Zinsen	Summe Schuldendienst	Schuldendienst- ersätze	Buchwert 31.12.2023	Netto Schuldendienst
1001/1020 Raiffeisenkasse Weir Sanierung Mehrzweckhalle/AT Raika Dürnkrot	2015 - 2030 EUR/3,000% euribor6m	120.000,00	58.400,00		8.100,00	700,00	8.800,00		50.300,00	8.800,00
1002/1013 HYPO N.Ö. - Landes Gesellschafterzuschuss KIVG/AT	2016 - 2025 EUR/1,249% nieder verzin:	60.000,00	24.800,00		6.200,00	300,00	6.500,00		18.600,00	6.500,00
466245208	914000									
1002/2006 HYPO N.Ö. - Landes Kläranlagenbau - Vorfinanzierung/AT	2007 - 2019 EUR/1,678% euribor6m	850.000,00								
466154709	851000									
1004/2018 Raiffeisen Landesbar Kanal Dürnkrot, Erweiterung 1985/AT	1987 - 2026 EUR/3,000% normal verzir	220.998,09	35.800,00		8.600,00	1.000,00	9.600,00		27.200,00	9.600,00
421-00.498.543	851000									
1005/2010 Nö. Landes-WWF Kanal Waidendorf/AT	2001 - 2031 EUR/1,000% nieder verzin:	87.508,00	106.700,00		-1.100,00		-1.100,00		107.800,00	-1.100,00
602500217	851000									
1006/2001 PSK Zubau Kindergarten Dürnkrot/AT	2009 - 2025 EUR/3,000% euribor6m	110.000,00	19.300,00		7.700,00		7.700,00		11.600,00	7.700,00
Kto 00540028419	240000									
1006/2005 PSK Kindergarten Dürnkrot/AT	2005 - 2025 EUR/3,000% euribor6m	300.000,00	42.200,00		16.900,00	100,00	17.000,00		25.300,00	17.000,00
117.3315	240000									
1006/2007 PSK Kindergarten Dürnkrot/AT	2010 - 2020 EUR/3,000% euribor6m	110.000,00								
Kto 00540031967	240000									
1006/2008 PSK BA 04 - Kläranlage/AT	2010 - 2035 EUR/3,000% euribor6m	417.000,00	226.600,00		17.200,00	1.000,00	18.200,00		209.400,00	18.200,00
Kto 00540037027	851000									

Darlehen/Darlehensgeber Verwendung/Staat Aktenzahl	Laufzeit Währung/Zinssatz Zinsindikator	Darlehenshöhe Gesamt	Buchwert 31.12.2022	Zugang	Tilgung	Zinsen	Summe Schuldendienst	Schuldendienst- ersätze	Buchwert 31.12.2023	Netto Schuldendienst
2138/2 Darlehensgeber unbekar Schlossmauerweg Dürnkrot/AT 616000	2022 - 2031 EUR/0,000% EURIBOR	70.000,00	73.300,00		7.500,00		7.500,00		65.800,00	7.500,00
2138/4 Darlehensgeber unbekar Straßensanierung und -neubau Dürnkrot, 2. Hälfte zu KIG- Förderung/AT 612000	2022 - 2031 EUR/0,000% EURIBOR	140.000,00	136.000,00		13.900,00		13.900,00		122.100,00	13.900,00
2138/5 Darlehensgeber unbekar Kanalsanierung und -neubau Dürnkrot/AT 851000	2022 - 2033 EUR/0,000% EURIBOR	283.500,00	283.500,00		19.200,00		19.200,00		264.300,00	19.200,00
2138/6 Darlehensgeber unbekar Kanalsanierung und -neubau Dürnkrot 2023/AT 851000	2023 - 2050 EUR/0,000% EURIBOR	186.000,00		312.000,00					312.000,00	
1.4.2. ... von Finanzunternehmen im Ausland										
1.5. ... von Sonstigen										
4002/4001 Bürgerbeteiligung Ph Bürger 1/AT 103105	2022 - 2032 EUR/1,754%	3.000,00	3.000,00		300,00		300,00		2.700,00	300,00
4002/4002 Bürgerbeteiligung Ph Bürger 2/AT 103106	2022 - 2032 EUR/1,754%	3.000,00	3.000,00		300,00		300,00		2.700,00	300,00
4002/4003 Bürgerbeteiligung Ph Bürger 3/AT 103107	2022 - 2032 EUR/1,754%	3.000,00	3.000,00		300,00		300,00		2.700,00	300,00
4002/4004 Bürgerbeteiligung Ph Bürger 4/AT 103108	2022 - 2032 EUR/1,754%	3.000,00	3.000,00		300,00		300,00		2.700,00	300,00

Darlehen/Darlehensgeber Verwendung/Staat Aktenzahl	Laufzeit Währung/Zinssatz Zinsindikator	Darlehenshöhe Gesamt	Buchwert 31.12.2022	Zugang	Tilgung	Zinsen	Summe Schuldendienst	Schuldendienst- ersätze	Buchwert 31.12.2023	Netto Schuldendienst
4002/4005 Bürgerbeteiligung Ph Bürger 5/AT 103097	2022 - 2032 EUR/1,754% 211000	3.000,00	3.000,00		300,00		300,00		2.700,00	300,00
4002/4006 Bürgerbeteiligung Ph Bürger 6/AT 103098	2022 - 2032 EUR/1,754% 211000	3.000,00	3.000,00		300,00		300,00		2.700,00	300,00
4002/4007 Bürgerbeteiligung Ph Bürger 7/AT 103110	2022 - 2032 EUR/1,754% 211000	900,00	900,00						900,00	
4002/4008 Bürgerbeteiligung Ph Bürger 8/AT 103111	2022 - 2032 EUR/1,754% 211000	3.000,00	3.000,00		300,00		300,00		2.700,00	300,00
4002/4009 Bürgerbeteiligung Ph Bürger 9/AT 103104	2022 - 2032 EUR/1,754% 211000	300,00	300,00						300,00	
4002/4010 Bürgerbeteiligung Ph Bürger 10/AT 103101	2022 - 2032 EUR/1,754% 240000	3.000,00	3.000,00		300,00		300,00		2.700,00	300,00
4002/4011 Bürgerbeteiligung Ph Bürger 11/AT 103102	2022 - 2032 EUR/1,754% 240000	3.000,00	3.000,00		300,00		300,00		2.700,00	300,00
4002/4012 Bürgerbeteiligung Ph Bürger 12/AT 103103	2022 - 2032 EUR/1,754% 240000	3.000,00	3.000,00		300,00		300,00		2.700,00	300,00
4002/4014 Bürgerbeteiligung Ph Bürger 14/AT 103099	2022 - 2032 EUR/1,754% 240000	3.000,00	3.000,00		300,00		300,00		2.700,00	300,00
4002/4015 Bürgerbeteiligung Ph Bürger 15/AT 103109	2022 - 2032 EUR/1,754% 240000	3.000,03 3.300,00	3.000,00		300,00		300,00		2.700,00	300,00

Voranschlag 2023

Marktgemeinde Dürnkrot

Einzelnachweis über Finanzschulden und Schuldendienst (Anlage 6c)

Darlehen/Darlehensgeber Verwendung/Staat Aktenzahl	Laufzeit Währung/Zinssatz Zinsindikator	Darlehenshöhe Gesamt	Buchwert 31.12.2022	Zugang	Tilgung	Zinsen	Summe Schuldendienst	Schuldendienst- ersätze	Buchwert 31.12.2023	Netto Schuldendienst
4002/4015 Bürgerbeteiligung Ph Bürger 15/AT 103109	2022 - 2032 EUR/1,754%	299,97 3.300,00	300,00						300,00	
4002/4018 Bürgerbeteiligung Ph Bürger 18/AT 103113	2022 - 2032 EUR/1,754%	3.000,00	3.000,00		300,00		300,00		2.700,00	300,00
4002/4019 Bürgerbeteiligung Ph Bürger 19/AT 103096	2022 - 2032 EUR/1,754%	3.000,00	3.000,00		300,00		300,00		2.700,00	300,00
4002/4020 Bürgerbeteiligung Ph Bürger 20/AT 103158	2022 - 2032 EUR/1,754%	3.000,00	3.000,00		300,00		300,00		2.700,00	300,00
4002/4021 Bürgerbeteiligung Ph Bürger 21/AT 103163	2022 - 2032 EUR/1,754%	3.000,00	3.000,00		300,00		300,00		2.700,00	300,00
4002/4022 Bürgerbeteiligung Ph Bürger 22/AT 103164	2022 - 2032 EUR/1,754%	3.000,00	3.000,00		300,00		300,00		2.700,00	300,00
4002/4023 Bürgerbeteiligung Ph Bürger 23/AT 103162	2022 - 2032 EUR/1,754%	3.000,00	3.000,00		300,00		300,00		2.700,00	300,00
4002/4024 Bürgerbeteiligung Ph Bürger 24/AT 103123	2022 - 2032 EUR/1,754%	600,00	600,00		100,00		100,00		500,00	100,00
4002/4025 Bürgerbeteiligung Ph Bürger 25/AT 103157	2022 - 2032 EUR/1,754%	1.200,00 1.500,00	1.200,00		200,00		200,00		1.000,00	200,00
4002/4025 Bürgerbeteiligung Ph Bürger 25/AT 103157	2022 - 2032 EUR/1,754%	300,00 1.500,00	300,00						300,00	

Darlehen/Darlehensgeber Verwendung/Staat Aktenzahl	Laufzeit Währung/Zinssatz Zinsindikator	Darlehenshöhe Gesamt	Buchwert 31.12.2022	Zugang	Tilgung	Zinsen	Summe Schuldendienst	Schuldendienst- ersätze	Buchwert 31.12.2023	Netto Schuldendienst
4002/4026 Bürgerbeteiligung Ph Bürger 26/AT 262000	2022 - 2032 EUR/1,754% EURIBOR	3.000,00		3.000,00	300,00		300,00		2.700,00	300,00
4002/4027 Bürgerbeteiligung Ph Bürger 27/AT 262000	2022 - 2032 EUR/1,754% EURIBOR	3.000,00		3.000,00	300,00		300,00		2.700,00	300,00
Zwischensumme			1.521.400,00	318.000,00	222.400,00	6.700,00	229.100,00	0,00	1.617.000,00	229.100,00
2. Finanzschulden für den laufenden Aufwand										
2.1. ... von Trägern des öffentlichen Rechts										
2.1.1. ... von Bund, Bundesfonds, Bundeskammern										
2.1.2. ... von Ländern, Landesfonds, Landeskammern										
2.1.3. ... von Gemeinden, Gemeindeverbänden, Gemeindefonds										
2.1.4. ... von Sozialversicherungsträgern										
2.1.5. ... von sonstigen Trägern des öffentlichen Rechts										
2.2. ... von Beteiligungen der Gebietskörperschaft (ohne Finanzunternehmungen)										
2.3. ... von Unternehmen (ohne Beteiligungen und ohne Finanzunternehmungen)										
2.4. ... von Finanzunternehmen										
2.4.1. ... von Finanzunternehmen im Inland										
2.4.2. ... von Finanzunternehmen im Ausland										
2.5. ... von Sonstigen										
Zwischensumme			0,00	0,00	0,00	0,00	0,00	0,00	0,00	0,00
SUMME (1 und 2)			1.521.400,00	318.000,00	222.400,00	6.700,00	229.100,00	0,00	1.617.000,00	229.100,00
Davon ohne A85-89			587.900,00	6.000,00	109.300,00	2.000,00	111.300,00	0,00	484.600,00	111.300,00
Davon A85-89			933.500,00	312.000,00	113.100,00	4.700,00	117.800,00	0,00	1.132.400,00	117.800,00

Nachweis über hausinterne Vergütungen (Anlage 6f)

Gruppenebene		Erträge	Aufwendungen
0	Vertretungskörper und allgemeine Verwaltung	13.000,00	0,00
1	Öffentliche Ordnung und Sicherheit	0,00	0,00
2	Unterricht, Erziehung, Sport und Wissenschaft	0,00	0,00
3	Kunst, Kultur und Kultus	0,00	0,00
4	Soziale Wohlfahrt und Wohnbauförderung	0,00	0,00
5	Gesundheit	0,00	0,00
6	Straßen- und Wasserbau, Verkehr	0,00	0,00
7	Wirtschaftsförderung	0,00	0,00
8	Dienstleistungen	0,00	13.000,00
9	Finanzwirtschaft	0,00	0,00
Summe		13.000,00	13.000,00

Leasingspiegel (Anlage 6i)

Finanzierungsleasing

Ansatz- oder Projektbezeichnung	Anschaffungskosten	Buchwert 31.12.2022	Buchwert 31.12.2023	Summe ausstehender Mindestleasing- zahlungen	Laufzeit	Restlaufzeit in Jahren
Summe	0,00	0,00	0,00	0,00		

Wirtschaftliche Unternehmungen, Betriebe, betriebsähnliche Einrichtungen gem. § 1 Abs. 2

Summe	0,00	0,00	0,00	0,00		
-------	------	------	------	------	--	--

Operating Leasing

Ansatz- oder Projektbezeichnung	Laufzeit Grundmietzeit in Jahren	Gesamtkosten	Einmalkautio	Leasingentgelt (ohne laufender Kautio)	Laufende Kautio	Restlaufzeit in Jahren	Kumulierte Restzahlungen
Summe		0,00	0,00	0,00	0,00		0,00

Wirtschaftliche Unternehmungen, Betriebe, betriebsähnliche Einrichtungen gem. § 1 Abs. 2

Summe		0,00	0,00	0,00	0,00		0,00
-------	--	------	------	------	------	--	------

Rückstellungsspiegel (Anlage 6q)

Rückstellung	Stand 31.12.2022	Dotierungen (+)	Verbrauch (-)	Auflösung (-)	Stand 31.12.2023
Kurzfristig	0,00	0,00	0,00	0,00	0,00
Rückstellungen für Prozesskosten					
Rückstellungen für nicht konsumierte Urlaube					
Rückstellungen für ausstehende Rechnungen					
Sonstige kurzfristige Rückstellungen					
Langfristig	0,00	0,00	0,00	0,00	0,00
Rückstellungen für Abfertigungen					
Rückstellungen für Jubiläumszuwendungen					
Rückstellungen für Haftungen					
Rückstellungen für Sanierung von Altlasten					
Rückstellungen für Pensionen (Säule I)					
Sonstige langfristige Rückstellungen					
Gesamtsumme	0,00	0,00	0,00	0,00	0,00

Nachweis Vermögen mit abgeänderter Nutzungsdauer

Konto	Bezeichnung	Nutzungsdauer lt. VRV	Abweichende Nutzungsdauer	Begründung
2/0060001/00779	Mehrweckhalle / Sporthalle	50,0	29,0	Fertigstellung 31.12.1986, Kaufvertrag v. 20.07.2007
2/0440001/00949	Gemdat K5 EB Softwarelizenz	0,0	2,0	voraussichtliche Mindestnutzungsdauer
2/0440001/00950	Gemdat SW-Lizenz, K5 Finanz und Zusätze Friedhof und Neber	0,0	10,0	voraussichtliche Mindestnutzungsdauer
5/0440001/00973	Internet Security	0,0	4,0	gleiche ND wie Notebook

Dienstpostenplan

Dienstpostenplan / Stellenplan - Voranschlag 2023

Der Dienstpostenplan ist **Teil des Voranschlages** (§ 73 NÖ GO/ § 56 Abs. 3 NÖ STROG/ § 5 Abs. 1 Z 4. VRV 2015).

Die Aufnahme eines Vertragsbediensteten darf nur erfolgen, wenn ein **im Dienstpostenplan vorgesehener Dienstposten frei ist** und die Aufnahmeerfordernisse erfüllt sind (§ 2 GVBG/ § 3 GBDO).

Dienstpostenplan im Voranschlag								
Dienstpostenplan Nr.	Dienstzweignr.	Bezeichnung des Dienstzweiges	Anzahl	Entlohnungsgruppe	Funktionsverwendung			
					Anzahl	FGrp	Bezeichnung	Pzlg
1	56	Gehobener Verwaltungsdienst	1	6	1	1	-	1
3	69	Rechnungsfachdienst	1	6	-	-	-	-
4	71	Verwaltungsfachdienst	1	6	-	-	-	-
5	71	Verwaltungsfachdienst	1	4	-	-	-	-
7	70	Standesbeamtenfachdienst	1	5	-	-	-	-
8	2	Facharbeiter	2	6	-	-	-	-
9	2	Facharbeiter	1	5	-	-	-	-
10	12	Kindergartenhilfsdienst	8	3	-	-	-	-
11	15	Hilfsdienst mit einschlägigen Vorkenntnissen	3	2	-	-	-	-
13		Pensionempfänger	1		-	-	-	-
14		Aushilfen für Grünflächenpflege	8	3	-	-	-	-
16		Freizeitpädagogin	1	klk	-	-	-	-
17	7	Hauswart mit Zusatzverwendung im handwerklichen Bereich	1	4	-	-	-	-

Zeichenerklärung	
Funktionsdienstposten gem. § 2 Abs. 3 lit. a)-d) GBDO 1976	
leitender Gemeindebeamte	a)
Leiter einer Abteilung/ Amtes/ Referates/ wirtschaftlichen Unternehmung	b)
die mit einem Leiterposten (lit.a und b) vergleichbaren DP	c)
DP mit hervorgehobener Verwendung	d)
Anspruch auf Personalzulage gem. § 20 Abs. 1 GBGO 1970	ü

MFP - Ergebnishaushalt Gesamt 1. und 2. Ebene
- interne Vergütungen enthalten

MVAG	Mittelverwendungs- und aufbringungsgruppen (1. und 2. Ebene)	VA 2023	Plan 2024	Plan 2025	Plan 2026	Plan 2027
211	Erträge aus der operativen Verwaltungstätigkeit	4.214.200,00	4.002.200,00	4.002.300,00	4.022.300,00	4.072.400,00
2111	Erträge aus eigenen Abgaben	663.100,00	617.500,00	567.500,00	537.500,00	537.500,00
2112	Erträge aus Ertragsanteilen	2.321.000,00	2.350.000,00	2.400.000,00	2.450.000,00	2.500.000,00
2113	Erträge aus Gebühren	563.500,00	563.500,00	563.500,00	563.500,00	563.500,00
2114	Erträge aus Leistungen	79.300,00	79.300,00	79.400,00	79.400,00	79.500,00
2115	Erträge aus Besitz und wirtschaftlicher Tätigkeit	85.600,00	85.600,00	85.600,00	85.600,00	85.600,00
2116	Erträge aus Veräußerung und sonstige Erträge	501.700,00	306.300,00	306.300,00	306.300,00	306.300,00
2117	Nicht finanzierungswirksame operative Erträge					
212	Erträge aus Transfers	738.100,00	744.100,00	644.100,00	544.100,00	544.100,00
2121	Transferertrag von Trägern des öffentlichen Rechts	575.700,00	581.700,00	481.700,00	381.700,00	381.700,00
2122	Transferertrag von Beteiligungen					
2123	Transferertrag von Unternehmen (mit Finanzunternehmen)					
2124	Transferertrag von Haushalten und Organisationen ohne Erwerbscharakter	7.000,00	7.000,00	7.000,00	7.000,00	7.000,00
2125	Transferertrag vom Ausland					
2126	Investitions- und Tilgungszuschüsse zwischen Unternehmungen und Betrieben der Gebietskörperschaft und der Gebietskörperschaft					
2127	Nicht finanzierungswirksamer Transferertrag	155.400,00	155.400,00	155.400,00	155.400,00	155.400,00
213	Finanzerträge	26.800,00	27.000,00	27.300,00	27.500,00	14.300,00
2131	Erträge aus Zinsen	26.800,00	27.000,00	27.300,00	27.500,00	14.300,00
2132	Erträge aus Zinsen aus derivativen Finanzinstrumenten ohne Grundgeschäft					
2133	Erträge aus Gewinnentnahmen von marktbestimmten Betrieben					
2134	Sonstige Finanzerträge					
2135	Erträge aus Dividenden/Gewinnausschüttungen					
2136	Sonstige nicht finanzierungswirksame Finanzerträge					
21	Summe Erträge	4.979.100,00	4.773.300,00	4.673.700,00	4.593.900,00	4.630.800,00
221	Personalaufwand	925.700,00	971.300,00	1.018.600,00	1.063.600,00	1.113.800,00
2211	Personalaufwand (Bezüge, Nebengeb., Mehrleistungen)	719.600,00	753.100,00	787.200,00	824.100,00	860.800,00
2212	Gesetzlicher und freiwilliger Sozialaufwand	206.100,00	218.200,00	231.400,00	239.500,00	253.000,00
2213	Sonstiger Personalaufwand					
2214	Nicht finanzierungswirksamer Personalaufwand					
222	Sachaufwand (ohne Transferaufwand)	2.278.400,00	2.083.000,00	2.047.000,00	2.030.000,00	2.002.800,00
2221	Gebrauchs- und Verbrauchsgüter, Handelswaren	213.500,00	213.000,00	213.000,00	213.500,00	206.000,00
2222	Verwaltungs- und Betriebsaufwand	251.200,00	251.300,00	251.800,00	251.900,00	245.600,00

MVAG	Mittelverwendungs- und aufbringungsgruppen (1. und 2. Ebene)	VA 2023	Plan 2024	Plan 2025	Plan 2026	Plan 2027
2223	Leasing- und Mietaufwand	141.900,00	141.900,00	141.900,00	141.900,00	141.700,00
2224	Instandhaltung	295.800,00	295.800,00	295.800,00	295.800,00	292.800,00
2225	Sonstiger Sachaufwand	708.500,00	517.900,00	525.000,00	530.000,00	526.000,00
2226	Nicht finanzierungswirksamer Sachaufwand	667.500,00	663.100,00	619.500,00	596.900,00	590.700,00
223	Transferaufwand (laufende Transfers und Kapitaltransfers)	1.457.200,00	1.404.400,00	1.404.700,00	1.404.900,00	1.405.300,00
2231	Transferaufwand an Träger des öffentlichen Rechts	1.430.300,00	1.377.500,00	1.377.700,00	1.377.900,00	1.378.100,00
2232	Transferaufwand an Beteiligungen					
2233	Transferaufwand an Unternehmen (mit Finanzunternehmen)	6.800,00	6.800,00	6.800,00	6.800,00	6.900,00
2234	Transferaufwand an Haushalte und Organisationen ohne Erwerbscharakter	20.100,00	20.100,00	20.200,00	20.200,00	20.300,00
2235	Transferaufwand an das Ausland					
2236	Investitions- und Tilgungszuschüsse zwischen Unternehmungen und Betrieben der Gebietskörperschaft und der Gebietskörperschaft					
2237	Nicht finanzierungswirksamer Transferaufwand					
224	Finanzaufwand	10.700,00	9.400,00	9.900,00	6.400,00	4.900,00
2241	Zinsen aus Finanzschulden, Finanzierungsleasing, Forderungskauf und derivativen Finanzinstrumenten mit Grundgeschäft	6.700,00	5.400,00	5.900,00	2.400,00	900,00
2242	Zinsen und sonstige Aufwendungen aus derivativen Finanzinstrumenten ohne Grundgeschäft					
2243	Gewinnentnahmen von Unternehmungen und marktbestimmten Betrieben der Gebietskörperschaft (innerhalb der Gebietskörperschaft)					
2244	Sonstiger Finanzaufwand	4.000,00	4.000,00	4.000,00	4.000,00	4.000,00
2245	Nicht finanzierungswirksamer Finanzaufwand					
22	Summe Aufwendungen	4.672.000,00	4.468.100,00	4.480.200,00	4.504.900,00	4.526.800,00
SA0	Saldo (0) Nettoergebnis (21 - 22)	307.100,00	305.200,00	193.500,00	89.000,00	104.000,00
230	Entnahmen von Haushaltsrücklagen	0,00	0,00	0,00	0,00	0,00
2301	Entnahmen von Haushaltsrücklagen					
240	Zuweisung an Haushaltsrücklagen	0,00	0,00	0,00	0,00	0,00
2401	Zuweisung an Haushaltsrücklagen					
23	Summe Haushaltsrücklagen	0,00	0,00	0,00	0,00	0,00
SA00	Nettoergebnis nach Zuweisung und Entnahmen von Haushaltsrücklagen (Saldo 0 +/- SU23)	307.100,00	305.200,00	193.500,00	89.000,00	104.000,00

MFP - Finanzierungshaushalt Gesamt 1. und 2. Ebene
- interne Vergütungen enthalten

MVAG	Mittelverwendungs- und aufbringungsgruppen (1. und 2. Ebene)	VA 2023	Plan 2024	Plan 2025	Plan 2026	Plan 2027
311	Einzahlungen aus der operativen Verwaltungstätigkeit	4.214.200,00	4.002.200,00	4.002.300,00	4.022.300,00	4.072.400,00
3111	Einzahlungen aus eigenen Abgaben	663.100,00	617.500,00	567.500,00	537.500,00	537.500,00
3112	Einzahlungen aus Ertragsanteilen	2.321.000,00	2.350.000,00	2.400.000,00	2.450.000,00	2.500.000,00
3113	Einzahlungen aus Gebühren	563.500,00	563.500,00	563.500,00	563.500,00	563.500,00
3114	Einzahlungen aus Leistungen	79.300,00	79.300,00	79.400,00	79.400,00	79.500,00
3115	Einzahlungen aus Besitz und wirtschaftlicher Tätigkeit	85.600,00	85.600,00	85.600,00	85.600,00	85.600,00
3116	Einzahlungen aus Veräußerung von geringwertigen Wirtschaftsgütern (GWG) und sonstige Einzahlungen	501.700,00	306.300,00	306.300,00	306.300,00	306.300,00
312	Einzahlungen aus Transfers (ohne Kapitaltransfers)	582.700,00	588.700,00	488.700,00	388.700,00	388.700,00
3121	Transferzahlungen von Trägern des öffentlichen Rechts	575.700,00	581.700,00	481.700,00	381.700,00	381.700,00
3122	Transferzahlungen von Beteiligungen					
3123	Transferzahlungen von Unternehmen (inkl. Finanzunternehmen)					
3124	Transferzahlungen von Haushalte und Organisationen ohne Erwerbscharakter	7.000,00	7.000,00	7.000,00	7.000,00	7.000,00
3125	Transferzahlungen vom Ausland					
3126	Investitions- und Tilgungszuschüsse zwischen Unternehmungen und Betrieben der Gebietskörperschaft und der Gebietskörperschaft					
313	Einzahlungen aus Finanzerträgen	26.800,00	27.000,00	27.300,00	27.500,00	14.300,00
3131	Einzahlungen aus Zinserträgen	26.800,00	27.000,00	27.300,00	27.500,00	14.300,00
3133	Einzahlungen aus Gewinnentnahmen von marktbestimmten Betrieben					
3134	Sonstige Einzahlungen aus Finanzerträgen					
3135	Einzahlungen aus Dividenden/Gewinnausschüttungen					
31	Summe Einzahlungen operative Gebarung	4.823.700,00	4.617.900,00	4.518.300,00	4.438.500,00	4.475.400,00
321	Auszahlungen aus Personalaufwand	925.700,00	971.300,00	1.018.600,00	1.063.600,00	1.113.800,00
3211	Auszahlungen für Personalaufwand Bezüge, Nebengebühren, und Mehrleistungsvergütungen)	719.600,00	753.100,00	787.200,00	824.100,00	860.800,00
3212	Auszahlungen für gesetzliche und freiwillige Sozialaufwendungen	206.100,00	218.200,00	231.400,00	239.500,00	253.000,00
3213	Auszahlungen aus sonstigem Personalaufwand					
322	Auszahlungen aus Sachaufwand (ohne Transferaufwand)	1.610.900,00	1.419.900,00	1.427.500,00	1.433.100,00	1.412.100,00
3221	Auszahlungen für Gebrauchs- und Verbrauchsgüter, Handelswaren	213.500,00	213.000,00	213.000,00	213.500,00	206.000,00
3222	Auszahlungen für Verwaltungs- und Betriebsaufwand	251.200,00	251.300,00	251.800,00	251.900,00	245.600,00
3223	Auszahlungen für Leasing- und Mietaufwand	141.900,00	141.900,00	141.900,00	141.900,00	141.700,00
3224	Auszahlungen für Instandhaltung	295.800,00	295.800,00	295.800,00	295.800,00	292.800,00
3225	Sonstige Auszahlungen aus Sachaufwand	708.500,00	517.900,00	525.000,00	530.000,00	526.000,00
323	Auszahlungen aus Transfers (ohne Kapitaltransfers)	1.455.200,00	1.402.400,00	1.402.700,00	1.402.900,00	1.403.300,00
3231	Transferzahlungen an Träger des öffentlichen Rechts	1.430.300,00	1.377.500,00	1.377.700,00	1.377.900,00	1.378.100,00
3232	Transferzahlungen an Beteiligungen					

MVAG	Mittelverwendungs- und aufbringungsgruppen (1. und 2. Ebene)	VA 2023	Plan 2024	Plan 2025	Plan 2026	Plan 2027
3233	Transferzahlungen an Unternehmen (inkl. Finanzunternehmen)	4.800,00	4.800,00	4.800,00	4.800,00	4.900,00
3234	Transferzahlungen an Haushalte und Organisationen ohne Erwerbscharakter	20.100,00	20.100,00	20.200,00	20.200,00	20.300,00
3235	Transferzahlungen an das Ausland					
3236	Investitions- und Tilgungszuschüsse zwischen Unternehmungen und Betrieben der Gebietskörperschaft und der Gebietskörperschaft					
324	Auszahlungen aus Finanzaufwand	10.700,00	9.400,00	9.900,00	6.400,00	4.900,00
3241	Auszahlungen für Zinsaufwand, für Finanzierungsleasing, für Forderungskauf, für Finanzschulden und derivative Finanzinstrumente mit Grundgeschäft	6.700,00	5.400,00	5.900,00	2.400,00	900,00
3242	Auszahlungen für Zinsen aus derivativen Finanzinstrumenten ohne Grundgeschäft					
3243	Auszahlung aus Gewinnentnahmen von marktbestimmten Betrieben					
3244	Sonstige Auszahlungen aus Finanzaufwendungen	4.000,00	4.000,00	4.000,00	4.000,00	4.000,00
32	Summe Auszahlungen operative Gebarung	4.002.500,00	3.803.000,00	3.858.700,00	3.906.000,00	3.934.100,00
SA1	Saldo (1) Geldfluss aus der Operativen Gebarung (31 – 32)	821.200,00	814.900,00	659.600,00	532.500,00	541.300,00
331	Einzahlungen aus der Investitionstätigkeit	240.000,00	0,00	0,00	0,00	0,00
3311	Einzahlungen aus der Veräußerung von immateriellem Vermögen					
3312	Einzahlungen aus der Veräußerung von Grundstücken und Grundstückeinrichtungen	240.000,00				
3313	Einzahlungen aus der Veräußerung von Gebäuden und Bauten					
3314	Einzahlungen aus der Veräußerung von technischen Anlagen, Fahrzeuge und Maschinen					
3315	Einzahlungen aus der Veräußerung von Amts-, Betriebs- und Geschäftsausstattung					
3316	Einzahlungen aus der Veräußerung von Kulturgütern					
3317	Einzahlungen aus der Veräußerung von Beteiligungen					
332	Einzahlungen aus der Rückzahlung von Darlehen sowie gewährten Vorschüssen	0,00	0,00	0,00	0,00	0,00
3321	Einzahlungen aus Darlehen an Träger des öffentlichen Rechts					
3322	Einzahlungen aus Darlehen an Beteiligungen					
3323	Einzahlungen aus Darlehen an Unternehmen und Haushalte					
3325	Einzahlungen aus Vorschüssen und Anzahlungen					
333	Einzahlungen aus Kapitaltransfers	426.400,00	7.200,00	7.200,00	7.200,00	7.200,00
3331	Kapitaltransferzahlungen von Trägern des öffentlichen Rechts	376.400,00	2.200,00	2.200,00	2.200,00	2.200,00
3332	Kapitaltransferzahlungen von Beteiligungen					
3333	Kapitaltransferzahlungen von Unternehmen					
3334	Kapitaltransferzahlungen von Haushalten und Organisationen ohne Erwerbscharakter	50.000,00	5.000,00	5.000,00	5.000,00	5.000,00
3335	Kapitaltransferzahlungen vom Ausland					
33	Summe Einzahlungen investive Gebarung	666.400,00	7.200,00	7.200,00	7.200,00	7.200,00
341	Auszahlungen aus der Investitionstätigkeit	1.558.400,00	648.000,00	485.000,00	385.000,00	384.000,00

MVAG	Mittelverwendungs- und aufbringungsgruppen (1. und 2. Ebene)	VA 2023	Plan 2024	Plan 2025	Plan 2026	Plan 2027
3411	Auszahlungen für den Erwerb von immateriellem Vermögen	9.000,00	9.000,00	9.000,00	9.000,00	9.000,00
3412	Auszahlungen für den Erwerb von Grundstücken und Grundstückseinrichtungen	1.335.900,00	426.000,00	363.000,00	363.000,00	363.000,00
3413	Auszahlungen für den Erwerb von Gebäuden und Bauten	200.000,00	200.000,00	100.000,00		
3414	Auszahlungen für den Erwerb von technischen Anlagen, Fahrzeuge und Maschinen	3.000,00	3.000,00	3.000,00	3.000,00	3.000,00
3415	Auszahlungen für den Erwerb von Amts-, Betriebs- und Geschäftsausstattung	10.500,00	10.000,00	10.000,00	10.000,00	9.000,00
3416	Auszahlungen für den Erwerb von Kulturgütern					
3417	Auszahlungen für den Erwerb von Beteiligungen					
342	Auszahlungen von gewährten Darlehen sowie gewährten Vorschüssen	0,00	0,00	0,00	0,00	0,00
3421	Auszahlung von Darlehen an Träger des öffentlichen Rechts					
3422	Auszahlung von Darlehen an Beteiligungen					
3423	Auszahlung von Darlehen an Unternehmen und Haushalte					
3425	Auszahlungen von Vorschüssen und Anzahlungen					
343	Auszahlungen aus Kapitaltransfers	2.000,00	2.000,00	2.000,00	2.000,00	2.000,00
3431	Kapitaltransferzahlungen an Träger des öffentlichen Rechts					
3432	Kapitaltransferzahlungen an Beteiligungen					
3433	Kapitaltransferzahlungen an Unternehmen (Finanzunternehmen)	2.000,00	2.000,00	2.000,00	2.000,00	2.000,00
3434	Kapitaltransferzahlungen an Haushalte und Organisationen ohne Erwerbscharakter					
3435	Kapitaltransferzahlungen an das Ausland					
34	Summe Auszahlungen investive Gebarung	1.560.400,00	650.000,00	487.000,00	387.000,00	386.000,00
SA2	Saldo (2) Geldfluss aus der Investiven Gebarung (33 – 34)	-894.000,00	-642.800,00	-479.800,00	-379.800,00	-378.800,00
SA3	Saldo (3) Nettofinanzierungssaldo (Saldo 1 + Saldo 2)	-72.800,00	172.100,00	179.800,00	152.700,00	162.500,00
351	Einzahlungen aus der Aufnahme von Finanzschulden	318.000,00	0,00	0,00	0,00	0,00
3511	Einzahlungen aus empfangenen Darlehen von öffentlichen Körperschaften und Rechtsträgern					
3512	Einzahlungen aus empfangenen Darlehen von Beteiligungen					
3513	Einzahlungen aus empfangenen Darlehen von Unternehmen und privaten Haushalten	6.000,00				
3514	Einzahlungen aus Finanzschulden (Finanzunternehmen)	312.000,00				
353	Einzahlungen infolge eines Kapitaltausch bei derivativen Finanzinstrumenten mit Grundgeschäft	0,00	0,00	0,00	0,00	0,00
3530	Einzahlungen infolge eines Kapitaltausch bei derivativen Finanzinstrumenten mit Grundgeschäft					
355	Einzahlungen aus dem Abgang von Finanzinstrumenten	0,00	0,00	0,00	0,00	0,00
3550	Einzahlungen aus dem Abgang von Finanzinstrumenten					
35	Summe Einzahlungen aus der Finanzierungstätigkeit	318.000,00	0,00	0,00	0,00	0,00

MVAG	Mittelverwendungs- und aufbringungsgruppen (1. und 2. Ebene)	VA 2023	Plan 2024	Plan 2025	Plan 2026	Plan 2027
361	Auszahlungen aus der Tilgung von Finanzschulden	222.400,00	223.600,00	209.100,00	212.700,00	94.700,00
3611	Auszahlungen aus empfangenen Darlehen von öffentlichen Körperschaften und Rechtsträgern					
3612	Auszahlungen aus empfangenen Darlehen von Beteiligungen					
3613	Auszahlungen aus empfangenen Darlehen von Unternehmen und privaten Haushalten	6.000,00	5.900,00	6.300,00	5.900,00	6.100,00
3614	Auszahlungen aus Finanzschulden	216.400,00	217.700,00	202.800,00	206.800,00	88.600,00
3615	Auszahlung aus der Rückzahlung von Leasingverbindlichkeiten					
363	Auszahlungen infolge eines Kapitaltausch bei derivativen Finanzinstrumenten mit Grundgeschäft	0,00	0,00	0,00	0,00	0,00
3630	Auszahlungen infolge eines Kapitaltausch bei derivativen Finanzinstrumenten mit Grundgeschäft					
365	Auszahlungen für den Erwerb von Finanzinstrumenten	0,00	0,00	0,00	0,00	0,00
3650	Auszahlungen für den Erwerb von Finanzinstrumenten					
36	Summe Auszahlungen aus der Finanzierungstätigkeit	222.400,00	223.600,00	209.100,00	212.700,00	94.700,00
SA4	Saldo (4) Geldfluss aus der Finanzierungstätigkeit (35 – 36)	95.600,00	-223.600,00	-209.100,00	-212.700,00	-94.700,00
SA5	Saldo (5) Geldfluss aus der voranschlagswirksamen Gebarung (Saldo 3 + Saldo 4)	22.800,00	-51.500,00	-29.300,00	-60.000,00	67.800,00

MFP - Schuldenentwicklung

Bezeichnung	VA 2023	Plan 2024	Plan 2025	Plan 2026	Plan 2027
Gesamte Schulden					
Buchwert 01.01.	1.521.400	1.302.700	1.079.200	866.200	653.400
Zugang	318.000				
Tilgung	222.400	223.600	209.100	212.700	94.700
Buchwert 31.12.	1.617.000	1.079.100	870.100	653.500	558.700
Zinsen	6.700	5.400	5.900	2.400	900
Ersätze					
Gesamt-Schuldendienst	229.100	229.000	215.000	215.100	95.600
nicht Maastricht-relevante Schulden					
Buchwert 01.01.	933.500	820.400	706.500	591.500	464.100
Zugang	312.000				
Tilgung	113.100	114.000	115.000	127.400	58.200
Buchwert 31.12.	1.132.400	706.400	591.500	464.100	405.900
Zinsen	4.700	3.800	2.600	1.600	600
Ersätze					
Gesamt-Schuldendienst	117.800	117.800	117.600	129.000	58.800
Maastricht-relevante Schulden					
Buchwert 01.01.	587.900	482.300	372.700	274.700	189.300
Zugang	6.000				
Tilgung	109.300	109.600	94.100	85.300	36.500
Buchwert 31.12.	484.600	372.700	278.600	189.400	152.800
Zinsen	2.000	1.600	3.300	800	300
Ersätze					
Gesamt-Schuldendienst	111.300	111.200	97.400	86.100	36.800

Seite	Inhalt
3	Vorbericht
15	Ergebnishaushalt Gesamt 1. und 2. Ebene (Anlage 1a) - interne Vergütungen enthalten
19	Finanzierungshaushalt Gesamt 1. und 2. Ebene (Anlage 1b) - interne Vergütungen enthalten
25	Ergebnishaushalt Bereichsbudget 1. und 2. Ebene (Anlage 1a)
47	Finanzierungshaushalt Bereichsbudget 1. und 2. Ebene (Anlage 1b)
89	Querschnitt (Anlage 5b)
95	Ergebnis- und Finanzierungsvoranschlag Detailnachweis
167	VA Haushaltspotential
173	Nachweis der Investitionstätigkeit
193	Personaldaten iSd ÖStp (Anlage 4)
197	Nachweis über Transferzahlungen (Anlage 6a)
201	Nachweis über Haushaltsrücklagen und Zahlungsmittelreserven (Anlage 6b)
205	Einzelnachweis über Finanzschulden und Schuldendienst (Anlage 6c)
213	Nachweis über hausinterne Vergütungen (Anlage 6f)
217	Leasingspiegel (Anlage 6i)
221	Rückstellungsspiegel (Anlage 6q)
225	Nachweis Vermögen mit abgeänderter Nutzungsdauer
229	Dienstpostenplan
233	MFP - Ergebnishaushalt Gesamt 1. und 2. Ebene - interne Vergütungen enthalten
237	MFP - Finanzierungshaushalt Gesamt 1. und 2. Ebene - interne Vergütungen enthalten
243	MFP - Schuldenentwicklung