



Marktgemeinde Dürnkrot

1. Nachtragsvoranschlag 2023

Vorbericht

Vorbericht zum 1. Nachtragsvoranschlag 2023 gemäß § 3 der NÖ Gemeindehaushaltsverordnung (NÖ GHVO)

Entwicklung des Haushaltspotenzials

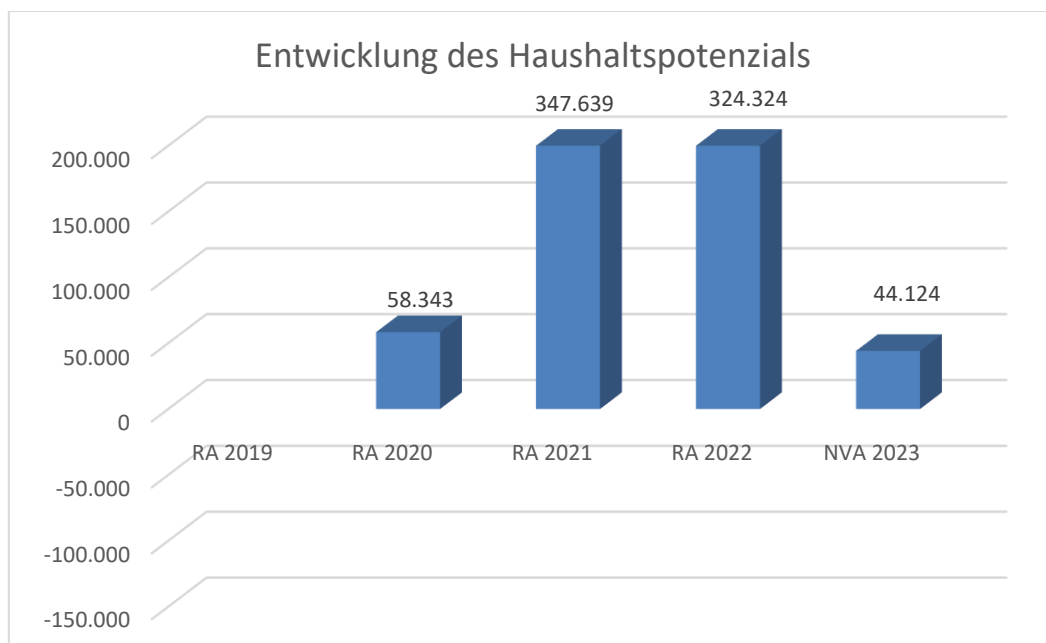
Erläuterung:

Das Haushaltspotential hat seine Grundlage in § 67 Z. 11 der NÖ Gemeindeordnung 1973 (NÖ GO 1973) und ist erstmals im Voranschlag 2020 auszuweisen. Die Angaben zu den Vorjahren entfallen daher.

Haushaltspotential: Differenz der wiederkehrenden Mittelaufbringungen abzüglich der wiederkehrenden Mittelverwendungen unter Berücksichtigung der entsprechenden Forderungen und Verbindlichkeiten.

Das Haushaltspotenzial ist eine wichtige Kenngröße und gibt die aktuelle Leistungsfähigkeit der Gemeinde wieder. Das schafft Vergleichbarkeit mit der bisherigen Rechtslage, aus der Überschüsse und Abgänge abzuleiten waren und dient der Transparenz.

Wenn das Haushaltspotenzial innerhalb des Zeitraumes des mittelfristigen Finanzplanes laufend negativ ist, ist ein Haushaltskonsolidierungskonzept zu erstellen (§ 72b Abs. 1 Z. 2 NÖ GO 1973).



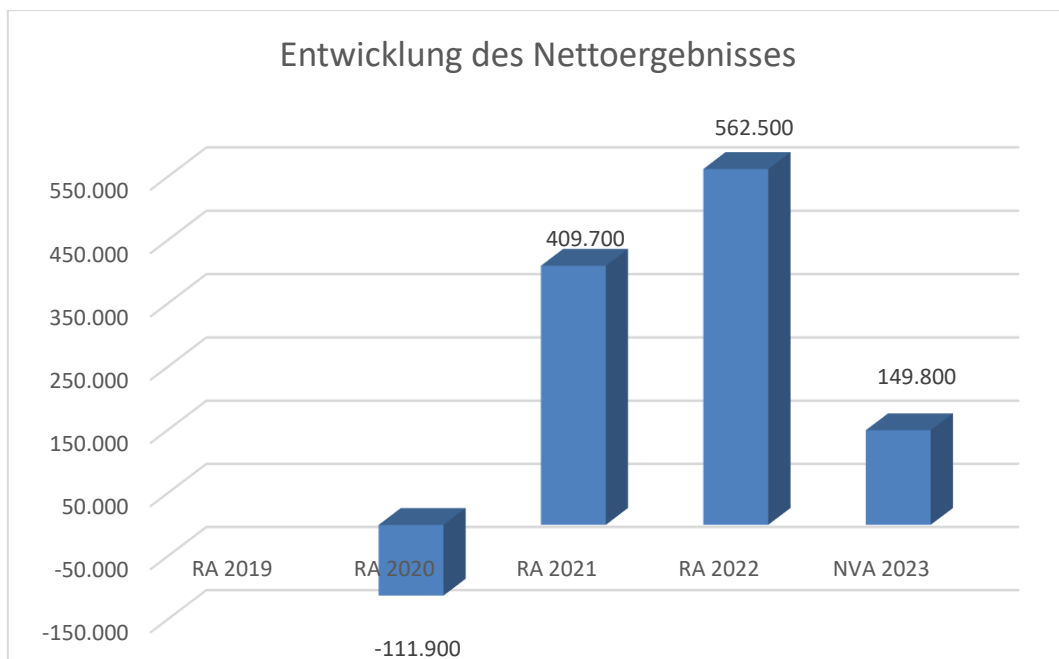
Entwicklung des Nettoergebnisses

Erläuterung:

Beim Nettoergebnis handelt es sich um das Ergebnis des Ergebnisvoranschlages und ist erstmals für das Haushaltsjahr 2020 auszuweisen. Die Angaben zu den Vorjahren entfallen daher.

Ein positives Nettoergebnis bedeutet, dass die Erträge voraussichtlich ausreichend sein werden, die Aufwendungen für die kommunalen Leistungen (inklusive des Werteverzehrs des Anlagevermögens in Form der Abschreibungen) abzudecken.

Ein negatives Nettoergebnis heißt, dass dies nicht zur Gänze (in der Höhe des negativen Wertes) möglich ist.

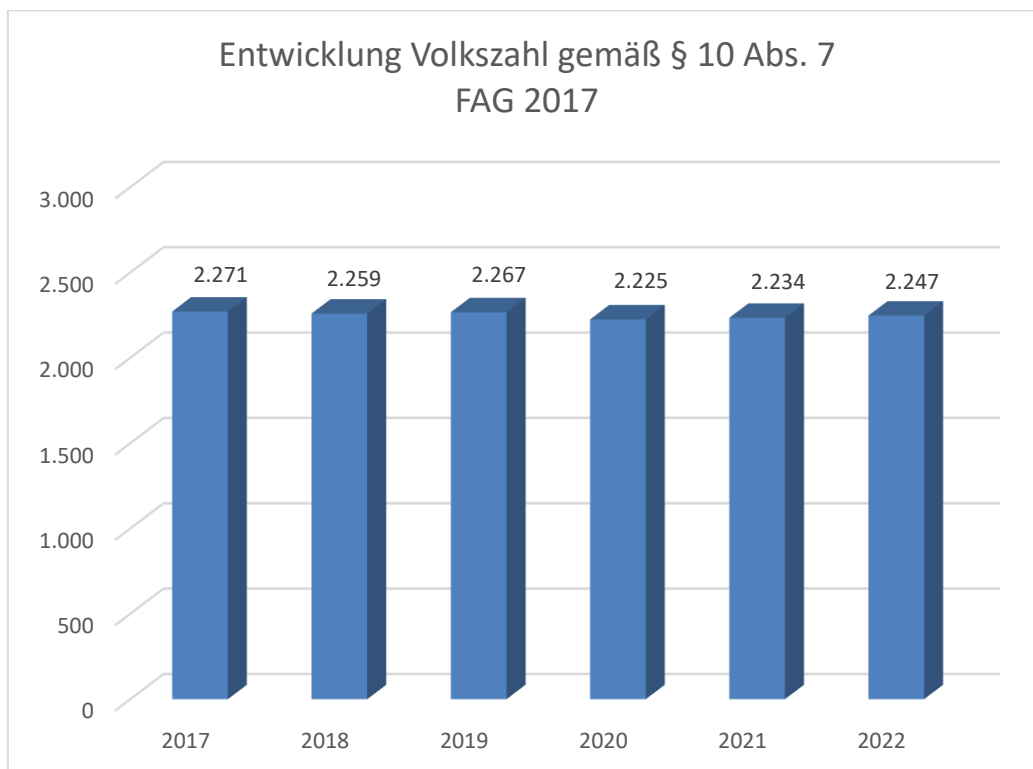


Entwicklung der Volkszahl gemäß § 10 Abs. 7 FAG 2017, BGBl. I Nr. 116/2016 in der Fassung BGBl. I Nr. 106/2018

Erläuterung:

Die Volkszahl gemäß § 10 Abs. 7 FAG 2017 wird jährlich von der Bundesanstalt Statistik Austria zum Stichtag 31. Oktober festgestellt und wirkt mit dem Beginn des übernächsten Kalenderjahres. Sie dient für die Berechnung der Abgabenertragsanteile und darf nicht automatisch mit der Volkszahl für die Berechnung der Gemeinderatsmandate verwechselt werden.

Eine Erhöhung bzw. Verminderung der Volkszahl (jährlich) ist ein wesentlicher Indikator für die Berechnung der Abgabenertragsanteile.

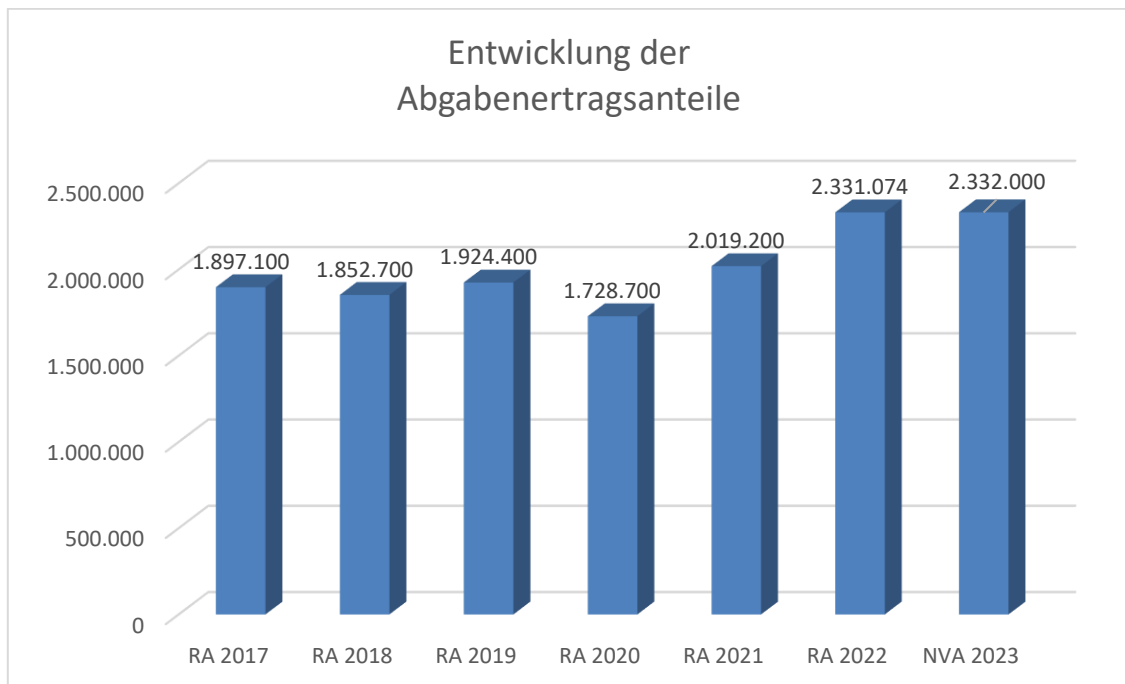


Entwicklung der Abgabenertragsanteile

Erläuterung:

Die Gebietskörperschaften (Bund, Länder und Gemeinden) erhalten auf Basis des aktuellen Finanzausgleichs aus den gemeinschaftlichen Bundesabgaben (z.B. Umsatzsteuer, Körperschaftssteuer, Lohnsteuer, Versicherungssteuer, Mineralölsteuer, Normverbrauchsabgabe, Tabaksteuer udgl.) entsprechende Anteile. Im Bereich der Gemeinden spielen dabei die Volkszahl und der abgestufte Bevölkerungsschlüssel eine besondere Rolle. Die sogenannten „Abgabenertragsanteile“ bilden in den meisten Gemeinden die wichtigste Einnahmequelle.

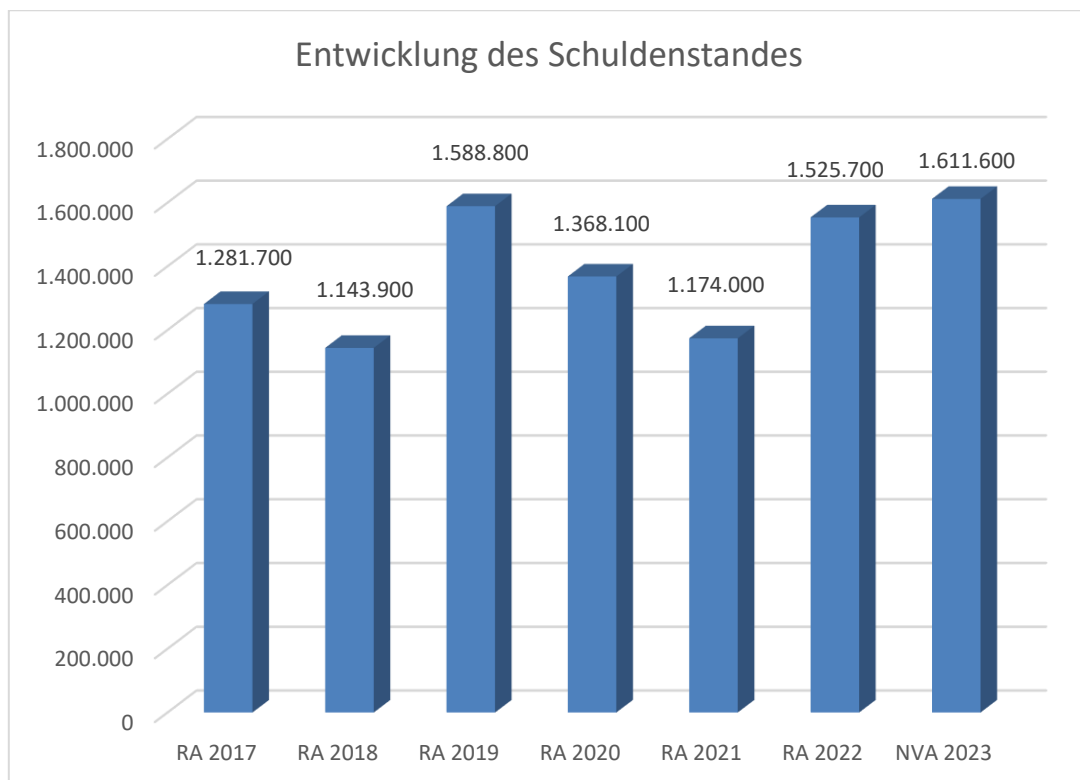
Ein Steigen der Abgabenertragsanteile weist auch auf eine Erhöhung der Volkszahl hin.



Entwicklung des Schuldenstandes

Erläuterung:

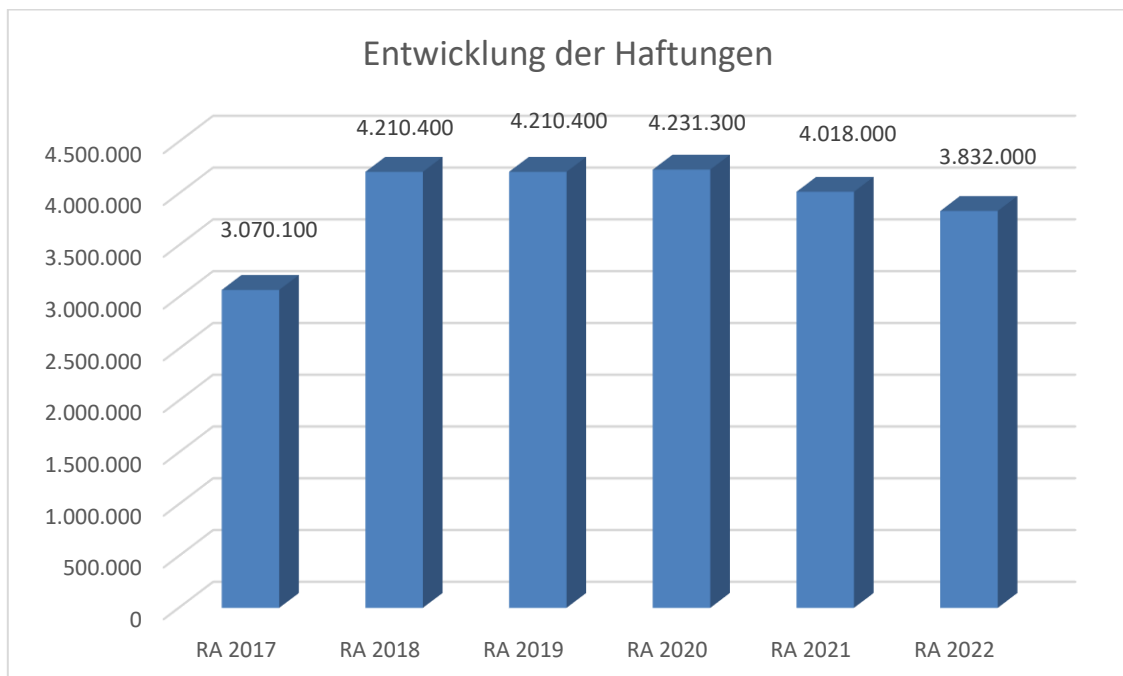
Die Entwicklung des Schuldenstandes zeigt auf, inwieweit der Schuldenstand über die Jahre erhöht oder reduziert wird.



Entwicklung der Haftungen

Erläuterung:

Eine Gemeinde darf Bürgschaften und sonstige Haftungen nur übernehmen, wenn hiefür ein besonderes Interesse der Gemeinde gegeben ist, der Schuldner nachweist, dass eine ordnungsgemäße Verzinsung und Tilgung gesichert ist, die Haftungen befristet sind, der Betrag, für den haftet wird, ziffernmäßig bestimmt ist und die Gemeinde den daraus folgenden Zahlungsverpflichtungen nachkommen kann (vgl. § 78 Abs. 1 NÖ Gemeindeordnung 1973).



Entwicklung der Finanzkraft für die Umlagenberechnung

Erläuterung:

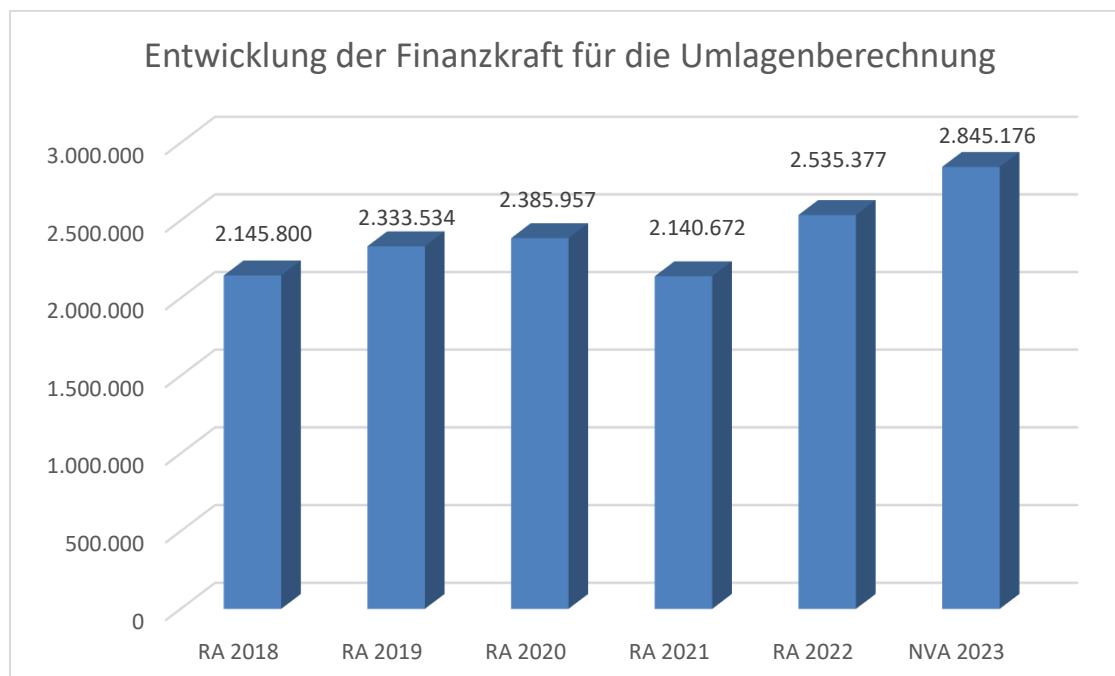
Die Finanzkraft einer Gemeinde wird aus den

- Erträgen der ausschließlichen Gemeindeabgaben ohne die Gebühren für die Benützung von Gemeindeeinrichtungen und -anlagen und ohne die Interessentenbeiträge von Grundstückseigentümern und Anrainern und
- Ertragsanteilen an den gemeinschaftlichen Bundesabgaben ohne Spielbankenabgabe

ermittelt.

Basis für die Ermittlung der Finanzkraft sind die tatsächlichen Beträge aufgrund der Rechnungsabschlüsse.

Die Darstellung der Entwicklung der Finanzkraft für die Umlagenberechnung hat insbesondere auf die Beitragsleistung der Gemeinden zum NÖ Krankenanstaltensprengel (NÖKAS) und zur Sozialumlage Auswirkungen. Eine Erhöhung oder Reduktion/Verminderung der Finanzkraft wirkt sich unmittelbar auf die Beitragsleistung aus.



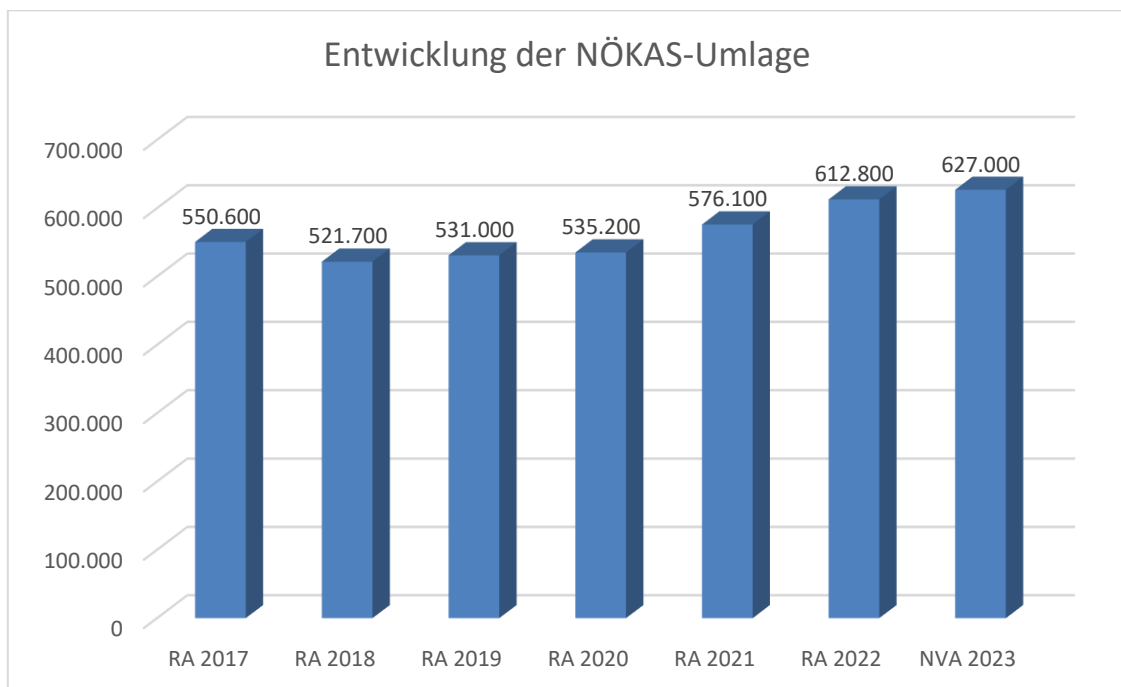
Entwicklung der NÖKAS-Umlage

Erläuterung:

Das Landesgebiet ist Beitragsbezirk und Krankenanstaltensprengel für alle öffentlichen Krankenanstalten in Niederösterreich. Beitragsbezirk und Krankenanstaltensprengel sind ein Gemeindeverband. Dem Gemeindeverband gehören alle Gemeinden Niederösterreichs an. Der Gemeindeverband ist juristische Person, er hat seinen Sitz am Sitz der Landesregierung und trägt die Bezeichnung "NÖ Krankenanstaltensprengel" (§ 61 Abs. 1 NÖ Krankenanstaltengesetz - NÖ KAG).

Die Gemeinden haben an den NÖ Krankenanstaltensprengel monatliche Beiträge zu leisten. Berechnungsgrundlage bilden dabei die Volkszahl und die Finanzkraft der Gemeinden. Steigerungen bei der Volkszahl und bei der Finanzkraft führen daher zu höheren Beitragsleistungen bei den Gemeinden.

Diese monatlichen Beiträge werden von den der Gemeinde gebührenden monatlichen Vorschüssen auf die Ertragsanteile an den gemeinschaftlichen Bundesabgaben einbehalten.



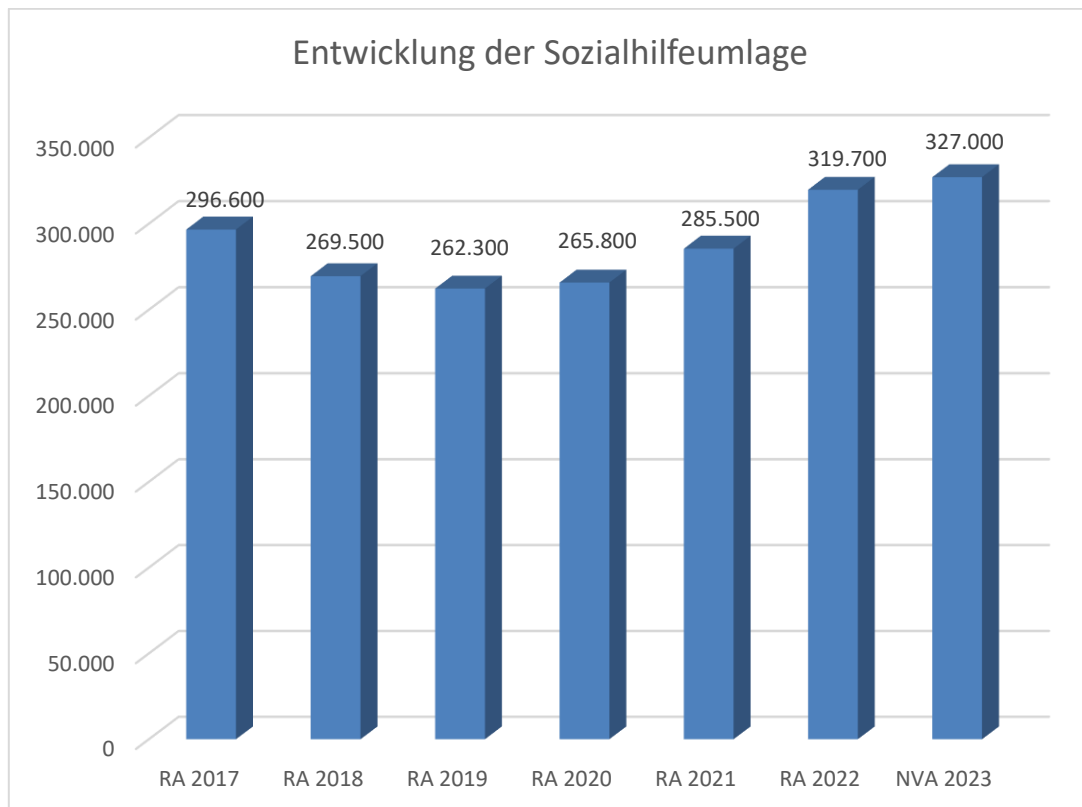
Entwicklung der Sozialhilfeumlage

Erläuterung:

Die Gemeinden haben jährlich einen Beitrag zu den vom Land zu tragenden Kosten der Sozialhilfe, die nicht durch Kostenbeitrags- und Ersatzleistungen oder durch sonstige für Zwecke der Sozialhilfe bestimmte Zuschüsse gedeckt sind, in der Höhe von 50 % an das Land zu entrichten (§ 44 NÖ Sozialhilfe-Ausführungsgesetz – NÖ SAG).

Die Leistungen für die Sozialhilfe-Umlage werden von der Landesregierung auf die einzelnen Gemeinden nach ihrer Finanzkraft (Finanzkraft für die Umlagenberechnung) aufgeteilt.

Diese monatlichen Beiträge werden von den der Gemeinde gebührenden monatlichen Vorschüssen auf die Ertragsanteile an den gemeinschaftlichen Bundesabgaben einbehalten.



1. NVA Ergebnishaushalt Gesamt 1. Ebene (Anlage 1a)
- interne Vergütungen enthalten

1. Nachtragsvoranschlag 2023

NVA Ergebnishaushalt Gesamt 1. Ebene (Anlage 1a) - interne Vergütungen enthalten

Marktgemeinde Dürnkrot

MVAG	Mittelverwendungs- und -aufbringungsgruppen (1. Ebene)	VA 2023 inkl. NVA	VA 2023	1. NVA
211	Erträge aus der operativen Verwaltungstätigkeit	4.315.700,00	4.214.200,00	101.500,00
212	Erträge aus Transfers	738.100,00	738.100,00	
213	Finanzerträge	26.800,00	26.800,00	
21	Summe Erträge	5.080.600,00	4.979.100,00	101.500,00
221	Personalaufwand	927.800,00	925.700,00	2.100,00
222	Sachaufwand (ohne Transferaufwand)	2.467.600,00	2.278.400,00	189.200,00
223	Transferaufwand (laufende Transfers und Kapitaltransfers)	1.524.700,00	1.457.200,00	67.500,00
224	Finanzaufwand	10.700,00	10.700,00	
22	Summe Aufwendungen	4.930.800,00	4.672.000,00	258.800,00
SA0	Saldo (0) Nettoergebnis (21 - 22)	149.800,00	307.100,00	-157.300,00
230	Entnahmen von Haushaltsrücklagen			
240	Zuweisung an Haushaltsrücklagen			
23	Summe Haushaltsrücklagen	0,00	0,00	0,00
SA00	Nettoergebnis nach Zuweisung und Entnahmen von Haushaltsrücklagen (Saldo 0 +/- SU23)	149.800,00	307.100,00	-157.300,00

1. NVA Ergebnishaushalt Gesamt 1. und 2. Ebene (Anlage 1a)
- interne Vergütungen enthalten

1. Nachtragsvoranschlag 2023

NVA Ergebnishaushalt Gesamt 1. und 2. Ebene (Anlage 1a) - interne Vergütungen enthalten

Marktgemeinde Dürnkrot

MVAG	Mittelverwendungs- und aufbringungsgruppen (1. und 2. Ebene)	VA 2023 inkl. NVA	VA 2023	1. NVA
211	Erträge aus der operativen Verwaltungstätigkeit	4.315.700,00	4.214.200,00	101.500,00
2111	Erträge aus eigenen Abgaben	663.100,00	663.100,00	
2112	Erträge aus Ertragsanteilen	2.332.000,00	2.321.000,00	11.000,00
2113	Erträge aus Gebühren	563.500,00	563.500,00	
2114	Erträge aus Leistungen	79.300,00	79.300,00	
2115	Erträge aus Besitz und wirtschaftlicher Tätigkeit	88.600,00	85.600,00	3.000,00
2116	Erträge aus Veräußerung und sonstige Erträge	589.200,00	501.700,00	87.500,00
2117	Nicht finanzierungswirksame operative Erträge			
212	Erträge aus Transfers	738.100,00	738.100,00	0,00
2121	Transferertrag von Trägern des öffentlichen Rechts	575.700,00	575.700,00	
2122	Transferertrag von Beteiligungen			
2123	Transferertrag von Unternehmen (mit Finanzunternehmen)			
2124	Transferertrag von Haushalten und Organisationen ohne Erwerbscharakter	7.000,00	7.000,00	
2125	Transferertrag vom Ausland			
2126	Investitions- und Tilgungszuschüsse zwischen Unternehmungen und Betrieben der Gebietskörperschaft und der Gebietskörperschaft			
2127	Nicht finanzierungswirksamer Transferertrag	155.400,00	155.400,00	
213	Finanzerträge	26.800,00	26.800,00	0,00
2131	Erträge aus Zinsen	26.800,00	26.800,00	
2132	Erträge aus Zinsen aus derivativen Finanzinstrumenten ohne Grundgeschäft			
2133	Erträge aus Gewinnentnahmen von marktbestimmten Betrieben			
2134	Sonstige Finanzerträge			
2135	Erträge aus Dividenden/Gewinnausschüttungen			
2136	Sonstige nicht finanzierungswirksame Finanzerträge			
21	Summe Erträge	5.080.600,00	4.979.100,00	101.500,00
221	Personalaufwand	927.800,00	925.700,00	2.100,00
2211	Personalaufwand (Bezüge, Nebengeb., Mehrleistungen)	719.600,00	719.600,00	
2212	Gesetzlicher und freiwilliger Sozialaufwand	208.200,00	206.100,00	2.100,00
2213	Sonstiger Personalaufwand			
2214	Nicht finanzierungswirksamer Personalaufwand			
222	Sachaufwand (ohne Transferaufwand)	2.467.600,00	2.278.400,00	189.200,00
2221	Gebrauchs- und Verbrauchsgüter, Handelswaren	222.000,00	213.500,00	8.500,00
2222	Verwaltungs- und Betriebsaufwand	234.200,00	251.200,00	-17.000,00
2223	Leasing- und Mietaufwand	141.900,00	141.900,00	
2224	Instandhaltung	378.600,00	295.800,00	82.800,00
2225	Sonstiger Sachaufwand	823.400,00	708.500,00	114.900,00
2226	Nicht finanzierungswirksamer Sachaufwand	667.500,00	667.500,00	

1. Nachtragsvoranschlag 2023

NVA Ergebnishaushalt Gesamt 1. und 2. Ebene (Anlage 1a) - interne Vergütungen enthalten

Marktgemeinde Dürnkrot

MVAG	Mittelverwendungs- und aufbringungsgruppen (1. und 2. Ebene)	VA 2023 inkl. NVA	VA 2023	1. NVA
223	Transferaufwand (laufende Transfers und Kapitaltransfers)	1.524.700,00	1.457.200,00	67.500,00
2231	Transferaufwand an Träger des öffentlichen Rechts	1.497.300,00	1.430.300,00	67.000,00
2232	Transferaufwand an Beteiligungen			
2233	Transferaufwand an Unternehmen (mit Finanzunternehmen)	6.800,00	6.800,00	
2234	Transferaufwand an Haushalte und Organisationen ohne Erwerbscharakter	20.600,00	20.100,00	500,00
2235	Transferaufwand an das Ausland			
2236	Investitions- und Tilgungszuschüsse zwischen Unternehmungen und Betrieben der Gebietskörperschaft und der Gebietskörperschaft			
2237	Nicht finanzierungswirksamer Transferaufwand			
224	Finanzaufwand	10.700,00	10.700,00	0,00
2241	Zinsen aus Finanzschulden, Finanzierungsleasing, Forderungskauf und derivativen Finanzinstrumenten mit Grundgeschäft	6.700,00	6.700,00	
2242	Zinsen und sonstige Aufwendungen aus derivativen Finanzinstrumenten ohne Grundgeschäft			
2243	Gewinnentnahmen von Unternehmungen und marktbestimmten Betrieben der Gebietskörperschaft (innerhalb der Gebietskörperschaft)			
2244	Sonstiger Finanzaufwand	4.000,00	4.000,00	
2245	Nicht finanzierungswirksamer Finanzaufwand			
22	Summe Aufwendungen	4.930.800,00	4.672.000,00	258.800,00
SA0	Saldo (0) Nettoergebnis (21 - 22)	149.800,00	307.100,00	-157.300,00
230	Entnahmen von Haushaltsrücklagen	0,00	0,00	0,00
2301	Entnahmen von Haushaltsrücklagen			
240	Zuweisung an Haushaltsrücklagen	0,00	0,00	0,00
2401	Zuweisung an Haushaltsrücklagen			
23	Summe Haushaltsrücklagen	0,00	0,00	0,00
SA00	Nettoergebnis nach Zuweisung und Entnahmen von Haushaltsrücklagen (Saldo 0 +/- SU23)	149.800,00	307.100,00	-157.300,00

1. NVA Ergebnishaushalt Bereichsbudget 1. und 2. Ebene
(Anlage 1a)

1. Nachtragsvoranschlag 2023

NVA Ergebnishaushalt Bereichsbudget 1. und 2. Ebene (Anlage 1a)

Marktgemeinde Dürnkrot

Vertretungskörper und allgemeine Verwaltung (Gruppe 0)

MVAG	Mittelverwendungs- und -aufbringungsgruppen (1. und 2. Ebene)	VA 2023 inkl. NVA	VA 2023	1. NVA
211	Erträge aus der operativen Verwaltungstätigkeit	22.900,00	37.900,00	-15.000,00
2111	Erträge aus eigenen Abgaben			
2112	Erträge aus Ertragsanteilen			
2113	Erträge aus Gebühren			
2114	Erträge aus Leistungen	15.600,00	15.600,00	
2115	Erträge aus Besitz und wirtschaftlicher Tätigkeit	7.000,00	7.000,00	
2116	Erträge aus Veräußerung und sonstige Erträge	300,00	15.300,00	-15.000,00
2117	Nicht finanzierungswirksame operative Erträge			
212	Erträge aus Transfers	0,00	0,00	0,00
2121	Transferertrag von Trägern des öffentlichen Rechts			
2122	Transferertrag von Beteiligungen			
2123	Transferertrag von Unternehmen (mit Finanzunternehmen)			
2124	Transferertrag von Haushalten und Organisationen ohne Erwerbscharakter			
2125	Transferertrag vom Ausland			
2126	Investitions- und Tilgungszuschüsse zwischen Unternehmungen und Betrieben der Gebietskörperschaft und der Gebietskörperschaft			
2127	Nicht finanzierungswirksamer Transferertrag			
213	Finanzerträge	0,00	0,00	0,00
2131	Erträge aus Zinsen			
2132	Erträge aus Zinsen aus derivativen Finanzinstrumenten ohne Grundgeschäft			
2133	Erträge aus Gewinnentnahmen von marktbestimmten Betrieben			
2134	Sonstige Finanzerträge			
2135	Erträge aus Dividenden/Gewinnausschüttungen			
2136	Sonstige nicht finanzierungswirksame Finanzerträge			
21	Summe Erträge	22.900,00	37.900,00	-15.000,00
221	Personalaufwand	233.600,00	231.500,00	2.100,00
2211	Personalaufwand (Bezüge, Nebengeb., Mehrleistungen)	176.000,00	176.000,00	
2212	Gesetzlicher und freiwilliger Sozialaufwand	57.600,00	55.500,00	2.100,00
2213	Sonstiger Personalaufwand			
2214	Nicht finanzierungswirksamer Personalaufwand			
222	Sachaufwand (ohne Transferaufwand)	328.200,00	316.600,00	11.600,00
2221	Gebrauchs- und Verbrauchsgüter, Handelswaren	30.400,00	22.400,00	8.000,00
2222	Verwaltungs- und Betriebsaufwand	38.000,00	35.400,00	2.600,00

1. Nachtragsvoranschlag 2023

NVA Ergebnishaushalt Bereichsbudget 1. und 2. Ebene (Anlage 1a)

Marktgemeinde Dürnkrot

Vertretungskörper und allgemeine Verwaltung (Gruppe 0)

MVAG	Mittelverwendungs- und -aufbringungsgruppen (1. und 2. Ebene)	VA 2023 inkl. NVA	VA 2023	1. NVA
2223	Leasing- und Mietaufwand			
2224	Instandhaltung	8.300,00	8.300,00	
2225	Sonstiger Sachaufwand	237.100,00	236.100,00	1.000,00
2226	Nicht finanzierungswirksamer Sachaufwand	14.400,00	14.400,00	
223	Transferaufwand (laufende Transfers und Kapitaltransfers)	44.100,00	44.100,00	0,00
2231	Transferaufwand an Träger des öffentlichen Rechts	34.300,00	34.300,00	
2232	Transferaufwand an Beteiligungen			
2233	Transferaufwand an Unternehmen (mit Finanzunternehmen)	4.800,00	4.800,00	
2234	Transferaufwand an Haushalte und Organisationen ohne Erwerbscharakter	5.000,00	5.000,00	
2235	Transferaufwand an das Ausland			
2236	Investitions- und Tilgungszuschüsse zwischen Unternehmungen und Betrieben der Gebietskörperschaft und der Gebietskörperschaft			
2237	Nicht finanzierungswirksamer Transferaufwand			
224	Finanzaufwand	0,00	0,00	0,00
2241	Zinsen aus Finanzschulden, Finanzierungsleasing, Forderungskauf und derivativen Finanzinstrumenten mit Grundgeschäft			
2242	Zinsen und sonstige Aufwendungen aus derivativen Finanzinstrumenten ohne Grundgeschäft			
2243	Gewinnentnahmen von Unternehmungen und marktbestimmten Betrieben der Gebietskörperschaft (innerhalb der Gebietskörperschaft)			
2244	Sonstiger Finanzaufwand			
2245	Nicht finanzierungswirksamer Finanzaufwand			
22	Summe Aufwendungen	605.900,00	592.200,00	13.700,00
SA0	Saldo (0) Nettoergebnis (21 - 22)	-583.000,00	-554.300,00	-28.700,00
230	Entnahmen von Haushaltsrücklagen	0,00	0,00	0,00
2301	Entnahmen von Haushaltsrücklagen			
240	Zuweisung an Haushaltsrücklagen	0,00	0,00	0,00
2401	Zuweisung an Haushaltsrücklagen			
23	Summe Haushaltsrücklagen	0,00	0,00	0,00
SA00	Nettoergebnis nach Zuweisung und Entnahmen von Haushaltsrücklagen (Saldo 0 +/- SU23)	-583.000,00	-554.300,00	-28.700,00

Öffentliche Ordnung und Sicherheit (Gruppe 1)

MVAG	Mittelverwendungs- und -aufbringungsgruppen (1. und 2. Ebene)	VA 2023 inkl. NVA	VA 2023	1. NVA
211	Erträge aus der operativen Verwaltungstätigkeit	30.400,00	2.100,00	28.300,00
2111	Erträge aus eigenen Abgaben			
2112	Erträge aus Ertragsanteilen			
2113	Erträge aus Gebühren			
2114	Erträge aus Leistungen	2.000,00	2.000,00	
2115	Erträge aus Besitz und wirtschaftlicher Tätigkeit			
2116	Erträge aus Veräußerung und sonstige Erträge	28.400,00	100,00	28.300,00
2117	Nicht finanzierungswirksame operative Erträge			
212	Erträge aus Transfers	0,00	0,00	0,00
2121	Transferertrag von Trägern des öffentlichen Rechts			
2122	Transferertrag von Beteiligungen			
2123	Transferertrag von Unternehmen (mit Finanzunternehmen)			
2124	Transferertrag von Haushalten und Organisationen ohne Erwerbscharakter			
2125	Transferertrag vom Ausland			
2126	Investitions- und Tilgungszuschüsse zwischen Unternehmungen und Betrieben der Gebietskörperschaft und der Gebietskörperschaft			
2127	Nicht finanzierungswirksamer Transferertrag			
213	Finanzerträge	0,00	0,00	0,00
2131	Erträge aus Zinsen			
2132	Erträge aus Zinsen aus derivativen Finanzinstrumenten ohne Grundgeschäft			
2133	Erträge aus Gewinnentnahmen von marktbestimmten Betrieben			
2134	Sonstige Finanzerträge			
2135	Erträge aus Dividenden/Gewinnausschüttungen			
2136	Sonstige nicht finanzierungswirksame Finanzerträge			
21	Summe Erträge	30.400,00	2.100,00	28.300,00
221	Personalaufwand	0,00	0,00	0,00
2211	Personalaufwand (Bezüge, Nebengeb., Mehrleistungen)			
2212	Gesetzlicher und freiwilliger Sozialaufwand			
2213	Sonstiger Personalaufwand			
2214	Nicht finanzierungswirksamer Personalaufwand			
222	Sachaufwand (ohne Transferaufwand)	10.700,00	10.500,00	200,00
2221	Gebrauchs- und Verbrauchsgüter, Handelswaren	800,00	800,00	
2222	Verwaltungs- und Betriebsaufwand	9.900,00	9.700,00	200,00

1. Nachtragsvoranschlag 2023

NVA Ergebnishaushalt Bereichsbudget 1. und 2. Ebene (Anlage 1a)

Marktgemeinde Dürnkrot

Öffentliche Ordnung und Sicherheit (Gruppe 1)

MVAG	Mittelverwendungs- und -aufbringungsgruppen (1. und 2. Ebene)	VA 2023 inkl. NVA	VA 2023	1. NVA
2223	Leasing- und Mietaufwand			
2224	Instandhaltung			
2225	Sonstiger Sachaufwand			
2226	Nicht finanzierungswirksamer Sachaufwand			
223	Transferaufwand (laufende Transfers und Kapitaltransfers)	132.500,00	65.500,00	67.000,00
2231	Transferaufwand an Träger des öffentlichen Rechts	132.000,00	65.000,00	67.000,00
2232	Transferaufwand an Beteiligungen			
2233	Transferaufwand an Unternehmen (mit Finanzunternehmen)			
2234	Transferaufwand an Haushalte und Organisationen ohne Erwerbscharakter	500,00	500,00	
2235	Transferaufwand an das Ausland			
2236	Investitions- und Tilgungszuschüsse zwischen Unternehmungen und Betrieben der Gebietskörperschaft und der Gebietskörperschaft			
2237	Nicht finanzierungswirksamer Transferaufwand			
224	Finanzaufwand	0,00	0,00	0,00
2241	Zinsen aus Finanzschulden, Finanzierungsleasing, Forderungskauf und derivativen Finanzinstrumenten mit Grundgeschäft			
2242	Zinsen und sonstige Aufwendungen aus derivativen Finanzinstrumenten ohne Grundgeschäft			
2243	Gewinnentnahmen von Unternehmungen und marktbestimmten Betrieben der Gebietskörperschaft (innerhalb der Gebietskörperschaft)			
2244	Sonstiger Finanzaufwand			
2245	Nicht finanzierungswirksamer Finanzaufwand			
22	Summe Aufwendungen	143.200,00	76.000,00	67.200,00
SA0	Saldo (0) Nettoergebnis (21 - 22)	-112.800,00	-73.900,00	-38.900,00
230	Entnahmen von Haushaltsrücklagen	0,00	0,00	0,00
2301	Entnahmen von Haushaltsrücklagen			
240	Zuweisung an Haushaltsrücklagen	0,00	0,00	0,00
2401	Zuweisung an Haushaltsrücklagen			
23	Summe Haushaltsrücklagen	0,00	0,00	0,00
SA00	Nettoergebnis nach Zuweisung und Entnahmen von Haushaltsrücklagen (Saldo 0 +/- SU23)	-112.800,00	-73.900,00	-38.900,00

Unterricht, Erziehung, Sport und Wissenschaft (Gruppe 2)

MVAG	Mittelverwendungs- und -aufbringungsgruppen (1. und 2. Ebene)	VA 2023 inkl. NVA	VA 2023	1. NVA
211	Erträge aus der operativen Verwaltungstätigkeit	138.600,00	125.800,00	12.800,00
2111	Erträge aus eigenen Abgaben			
2112	Erträge aus Ertragsanteilen			
2113	Erträge aus Gebühren			
2114	Erträge aus Leistungen	61.700,00	61.700,00	
2115	Erträge aus Besitz und wirtschaftlicher Tätigkeit	52.600,00	52.600,00	
2116	Erträge aus Veräußerung und sonstige Erträge	24.300,00	11.500,00	12.800,00
2117	Nicht finanzierungswirksame operative Erträge			
212	Erträge aus Transfers	207.100,00	207.100,00	0,00
2121	Transferertrag von Trägern des öffentlichen Rechts	200.000,00	200.000,00	
2122	Transferertrag von Beteiligungen			
2123	Transferertrag von Unternehmen (mit Finanzunternehmen)			
2124	Transferertrag von Haushalten und Organisationen ohne Erwerbscharakter			
2125	Transferertrag vom Ausland			
2126	Investitions- und Tilgungszuschüsse zwischen Unternehmungen und Betrieben der Gebietskörperschaft und der Gebietskörperschaft			
2127	Nicht finanzierungswirksamer Transferertrag	7.100,00	7.100,00	
213	Finanzerträge	26.700,00	26.700,00	0,00
2131	Erträge aus Zinsen	26.700,00	26.700,00	
2132	Erträge aus Zinsen aus derivativen Finanzinstrumenten ohne Grundgeschäft			
2133	Erträge aus Gewinnentnahmen von marktbestimmten Betrieben			
2134	Sonstige Finanzerträge			
2135	Erträge aus Dividenden/Gewinnausschüttungen			
2136	Sonstige nicht finanzierungswirksame Finanzerträge			
21	Summe Erträge	372.400,00	359.600,00	12.800,00
221	Personalaufwand	330.000,00	330.000,00	0,00
2211	Personalaufwand (Bezüge, Nebengeb., Mehrleistungen)	258.700,00	258.700,00	
2212	Gesetzlicher und freiwilliger Sozialaufwand	71.300,00	71.300,00	
2213	Sonstiger Personalaufwand			
2214	Nicht finanzierungswirksamer Personalaufwand			
222	Sachaufwand (ohne Transferaufwand)	534.000,00	488.000,00	46.000,00
2221	Gebrauchs- und Verbrauchsgüter, Handelswaren	151.300,00	151.300,00	
2222	Verwaltungs- und Betriebsaufwand	72.200,00	72.000,00	200,00

1. Nachtragsvoranschlag 2023

NVA Ergebnishaushalt Bereichsbudget 1. und 2. Ebene (Anlage 1a)

Marktgemeinde Dürnkrot

Unterricht, Erziehung, Sport und Wissenschaft (Gruppe 2)

MVAG	Mittelverwendungs- und -aufbringungsgruppen (1. und 2. Ebene)	VA 2023 inkl. NVA	VA 2023	1. NVA
2223	Leasing- und Mietaufwand	141.700,00	141.700,00	
2224	Instandhaltung	69.800,00	24.000,00	45.800,00
2225	Sonstiger Sachaufwand	25.800,00	25.800,00	
2226	Nicht finanzierungswirksamer Sachaufwand	73.200,00	73.200,00	
223	Transferaufwand (laufende Transfers und Kapitaltransfers)	238.900,00	251.400,00	-12.500,00
2231	Transferaufwand an Träger des öffentlichen Rechts	236.900,00	249.900,00	-13.000,00
2232	Transferaufwand an Beteiligungen			
2233	Transferaufwand an Unternehmen (mit Finanzunternehmen)			
2234	Transferaufwand an Haushalte und Organisationen ohne Erwerbscharakter	2.000,00	1.500,00	500,00
2235	Transferaufwand an das Ausland			
2236	Investitions- und Tilgungszuschüsse zwischen Unternehmungen und Betrieben der Gebietskörperschaft und der Gebietskörperschaft			
2237	Nicht finanzierungswirksamer Transferaufwand			
224	Finanzaufwand	1.700,00	1.700,00	0,00
2241	Zinsen aus Finanzschulden, Finanzierungsleasing, Forderungskauf und derivativen Finanzinstrumenten mit Grundgeschäft	1.700,00	1.700,00	
2242	Zinsen und sonstige Aufwendungen aus derivativen Finanzinstrumenten ohne Grundgeschäft			
2243	Gewinnentnahmen von Unternehmungen und marktbestimmten Betrieben der Gebietskörperschaft (innerhalb der Gebietskörperschaft)			
2244	Sonstiger Finanzaufwand			
2245	Nicht finanzierungswirksamer Finanzaufwand			
22	Summe Aufwendungen	1.104.600,00	1.071.100,00	33.500,00
SA0	Saldo (0) Nettoergebnis (21 - 22)	-732.200,00	-711.500,00	-20.700,00
230	Entnahmen von Haushaltsrücklagen	0,00	0,00	0,00
2301	Entnahmen von Haushaltsrücklagen			
240	Zuweisung an Haushaltsrücklagen	0,00	0,00	0,00
2401	Zuweisung an Haushaltsrücklagen			
23	Summe Haushaltsrücklagen	0,00	0,00	0,00
SA00	Nettoergebnis nach Zuweisung und Entnahmen von Haushaltsrücklagen (Saldo 0 +/- SU23)	-732.200,00	-711.500,00	-20.700,00

Kunst, Kultur und Kultus (Gruppe 3)

MVAG	Mittelverwendungs- und -aufbringungsgruppen (1. und 2. Ebene)	VA 2023 inkl. NVA	VA 2023	1. NVA
211	Erträge aus der operativen Verwaltungstätigkeit	38.200,00	100,00	38.100,00
2111	Erträge aus eigenen Abgaben			
2112	Erträge aus Ertragsanteilen			
2113	Erträge aus Gebühren			
2114	Erträge aus Leistungen			
2115	Erträge aus Besitz und wirtschaftlicher Tätigkeit			
2116	Erträge aus Veräußerung und sonstige Erträge	38.200,00	100,00	38.100,00
2117	Nicht finanzierungswirksame operative Erträge			
212	Erträge aus Transfers	200,00	200,00	0,00
2121	Transferertrag von Trägern des öffentlichen Rechts			
2122	Transferertrag von Beteiligungen			
2123	Transferertrag von Unternehmen (mit Finanzunternehmen)			
2124	Transferertrag von Haushalten und Organisationen ohne Erwerbscharakter			
2125	Transferertrag vom Ausland			
2126	Investitions- und Tilgungszuschüsse zwischen Unternehmungen und Betrieben der Gebietskörperschaft und der Gebietskörperschaft			
2127	Nicht finanzierungswirksamer Transferertrag	200,00	200,00	
213	Finanzerträge	0,00	0,00	0,00
2131	Erträge aus Zinsen			
2132	Erträge aus Zinsen aus derivativen Finanzinstrumenten ohne Grundgeschäft			
2133	Erträge aus Gewinnentnahmen von marktbestimmten Betrieben			
2134	Sonstige Finanzerträge			
2135	Erträge aus Dividenden/Gewinnausschüttungen			
2136	Sonstige nicht finanzierungswirksame Finanzerträge			
21	Summe Erträge	38.400,00	300,00	38.100,00
221	Personalaufwand	0,00	0,00	0,00
2211	Personalaufwand (Bezüge, Nebengeb., Mehrleistungen)			
2212	Gesetzlicher und freiwilliger Sozialaufwand			
2213	Sonstiger Personalaufwand			
2214	Nicht finanzierungswirksamer Personalaufwand			
222	Sachaufwand (ohne Transferaufwand)	8.900,00	4.900,00	4.000,00
2221	Gebrauchs- und Verbrauchsgüter, Handelswaren			
2222	Verwaltungs- und Betriebsaufwand			

1. Nachtragsvoranschlag 2023

NVA Ergebnishaushalt Bereichsbudget 1. und 2. Ebene (Anlage 1a)

Marktgemeinde Dürnkrot

Kunst, Kultur und Kultus (Gruppe 3)

MVAG	Mittelverwendungs- und -aufbringungsgruppen (1. und 2. Ebene)	VA 2023 inkl. NVA	VA 2023	1. NVA
2223	Leasing- und Mietaufwand			
2224	Instandhaltung			
2225	Sonstiger Sachaufwand	7.200,00	3.200,00	4.000,00
2226	Nicht finanzierungswirksamer Sachaufwand	1.700,00	1.700,00	
223	Transferaufwand (laufende Transfers und Kapitaltransfers)	19.100,00	19.100,00	0,00
2231	Transferaufwand an Träger des öffentlichen Rechts	19.100,00	19.100,00	
2232	Transferaufwand an Beteiligungen			
2233	Transferaufwand an Unternehmen (mit Finanzunternehmen)			
2234	Transferaufwand an Haushalte und Organisationen ohne Erwerbscharakter			
2235	Transferaufwand an das Ausland			
2236	Investitions- und Tilgungszuschüsse zwischen Unternehmungen und Betrieben der Gebietskörperschaft und der Gebietskörperschaft			
2237	Nicht finanzierungswirksamer Transferaufwand			
224	Finanzaufwand	0,00	0,00	0,00
2241	Zinsen aus Finanzschulden, Finanzierungsleasing, Forderungskauf und derivativen Finanzinstrumenten mit Grundgeschäft			
2242	Zinsen und sonstige Aufwendungen aus derivativen Finanzinstrumenten ohne Grundgeschäft			
2243	Gewinnentnahmen von Unternehmungen und marktbestimmten Betrieben der Gebietskörperschaft (innerhalb der Gebietskörperschaft)			
2244	Sonstiger Finanzaufwand			
2245	Nicht finanzierungswirksamer Finanzaufwand			
22	Summe Aufwendungen	28.000,00	24.000,00	4.000,00
SA0	Saldo (0) Nettoergebnis (21 - 22)	10.400,00	-23.700,00	34.100,00
230	Entnahmen von Haushaltsrücklagen	0,00	0,00	0,00
2301	Entnahmen von Haushaltsrücklagen			
240	Zuweisung an Haushaltsrücklagen	0,00	0,00	0,00
2401	Zuweisung an Haushaltsrücklagen			
23	Summe Haushaltsrücklagen	0,00	0,00	0,00
SA00	Nettoergebnis nach Zuweisung und Entnahmen von Haushaltsrücklagen (Saldo 0 +/- SU23)	10.400,00	-23.700,00	34.100,00

Soziale Wohlfahrt und Wohnbauförderung (Gruppe 4)

MVAG	Mittelverwendungs- und -aufbringungsgruppen (1. und 2. Ebene)	VA 2023 inkl. NVA	VA 2023	1. NVA
211	Erträge aus der operativen Verwaltungstätigkeit	0,00	0,00	0,00
2111	Erträge aus eigenen Abgaben			
2112	Erträge aus Ertragsanteilen			
2113	Erträge aus Gebühren			
2114	Erträge aus Leistungen			
2115	Erträge aus Besitz und wirtschaftlicher Tätigkeit			
2116	Erträge aus Veräußerung und sonstige Erträge			
2117	Nicht finanzierungswirksame operative Erträge			
212	Erträge aus Transfers	0,00	0,00	0,00
2121	Transferertrag von Trägern des öffentlichen Rechts			
2122	Transferertrag von Beteiligungen			
2123	Transferertrag von Unternehmen (mit Finanzunternehmen)			
2124	Transferertrag von Haushalten und Organisationen ohne Erwerbscharakter			
2125	Transferertrag vom Ausland			
2126	Investitions- und Tilgungszuschüsse zwischen Unternehmungen und Betrieben der Gebietskörperschaft und der Gebietskörperschaft			
2127	Nicht finanzierungswirksamer Transferertrag			
213	Finanzerträge	0,00	0,00	0,00
2131	Erträge aus Zinsen			
2132	Erträge aus Zinsen aus derivativen Finanzinstrumenten ohne Grundgeschäft			
2133	Erträge aus Gewinnentnahmen von marktbestimmten Betrieben			
2134	Sonstige Finanzerträge			
2135	Erträge aus Dividenden/Gewinnausschüttungen			
2136	Sonstige nicht finanzierungswirksame Finanzerträge			
21	Summe Erträge	0,00	0,00	0,00
221	Personalaufwand	0,00	0,00	0,00
2211	Personalaufwand (Bezüge, Nebengeb., Mehrleistungen)			
2212	Gesetzlicher und freiwilliger Sozialaufwand			
2213	Sonstiger Personalaufwand			
2214	Nicht finanzierungswirksamer Personalaufwand			
222	Sachaufwand (ohne Transferaufwand)	1.000,00	1.000,00	0,00
2221	Gebrauchs- und Verbrauchsgüter, Handelswaren	1.000,00	1.000,00	
2222	Verwaltungs- und Betriebsaufwand			

1. Nachtragsvoranschlag 2023

NVA Ergebnishaushalt Bereichsbudget 1. und 2. Ebene (Anlage 1a)

Marktgemeinde Dürnkrot

Soziale Wohlfahrt und Wohnbauförderung (Gruppe 4)

MVAG	Mittelverwendungs- und -aufbringungsgruppen (1. und 2. Ebene)	VA 2023 inkl. NVA	VA 2023	1. NVA
2223	Leasing- und Mietaufwand			
2224	Instandhaltung			
2225	Sonstiger Sachaufwand			
2226	Nicht finanzierungswirksamer Sachaufwand			
223	Transferaufwand (laufende Transfers und Kapitaltransfers)	417.100,00	416.100,00	1.000,00
2231	Transferaufwand an Träger des öffentlichen Rechts	417.000,00	416.000,00	1.000,00
2232	Transferaufwand an Beteiligungen			
2233	Transferaufwand an Unternehmen (mit Finanzunternehmen)			
2234	Transferaufwand an Haushalte und Organisationen ohne Erwerbscharakter	100,00	100,00	
2235	Transferaufwand an das Ausland			
2236	Investitions- und Tilgungszuschüsse zwischen Unternehmungen und Betrieben der Gebietskörperschaft und der Gebietskörperschaft			
2237	Nicht finanzierungswirksamer Transferaufwand			
224	Finanzaufwand	0,00	0,00	0,00
2241	Zinsen aus Finanzschulden, Finanzierungsleasing, Forderungskauf und derivativen Finanzinstrumenten mit Grundgeschäft			
2242	Zinsen und sonstige Aufwendungen aus derivativen Finanzinstrumenten ohne Grundgeschäft			
2243	Gewinnentnahmen von Unternehmungen und marktbestimmten Betrieben der Gebietskörperschaft (innerhalb der Gebietskörperschaft)			
2244	Sonstiger Finanzaufwand			
2245	Nicht finanzierungswirksamer Finanzaufwand			
22	Summe Aufwendungen	418.100,00	417.100,00	1.000,00
SA0	Saldo (0) Nettoergebnis (21 - 22)	-418.100,00	-417.100,00	-1.000,00
230	Entnahmen von Haushaltsrücklagen	0,00	0,00	0,00
2301	Entnahmen von Haushaltsrücklagen			
240	Zuweisung an Haushaltsrücklagen	0,00	0,00	0,00
2401	Zuweisung an Haushaltsrücklagen			
23	Summe Haushaltsrücklagen	0,00	0,00	0,00
SA00	Nettoergebnis nach Zuweisung und Entnahmen von Haushaltsrücklagen (Saldo 0 +/- SU23)	-418.100,00	-417.100,00	-1.000,00

Gesundheit (Gruppe 5)

MVAG	Mittelverwendungs- und -aufbringungsgruppen (1. und 2. Ebene)	VA 2023 inkl. NVA	VA 2023	1. NVA
211	Erträge aus der operativen Verwaltungstätigkeit	0,00	0,00	0,00
2111	Erträge aus eigenen Abgaben			
2112	Erträge aus Ertragsanteilen			
2113	Erträge aus Gebühren			
2114	Erträge aus Leistungen			
2115	Erträge aus Besitz und wirtschaftlicher Tätigkeit			
2116	Erträge aus Veräußerung und sonstige Erträge			
2117	Nicht finanzierungswirksame operative Erträge			
212	Erträge aus Transfers	0,00	0,00	0,00
2121	Transferertrag von Trägern des öffentlichen Rechts			
2122	Transferertrag von Beteiligungen			
2123	Transferertrag von Unternehmen (mit Finanzunternehmen)			
2124	Transferertrag von Haushalten und Organisationen ohne Erwerbscharakter			
2125	Transferertrag vom Ausland			
2126	Investitions- und Tilgungszuschüsse zwischen Unternehmungen und Betrieben der Gebietskörperschaft und der Gebietskörperschaft			
2127	Nicht finanzierungswirksamer Transferertrag			
213	Finanzerträge	0,00	0,00	0,00
2131	Erträge aus Zinsen			
2132	Erträge aus Zinsen aus derivativen Finanzinstrumenten ohne Grundgeschäft			
2133	Erträge aus Gewinnentnahmen von marktbestimmten Betrieben			
2134	Sonstige Finanzerträge			
2135	Erträge aus Dividenden/Gewinnausschüttungen			
2136	Sonstige nicht finanzierungswirksame Finanzerträge			
21	Summe Erträge	0,00	0,00	0,00
221	Personalaufwand	2.000,00	2.000,00	0,00
2211	Personalaufwand (Bezüge, Nebengeb., Mehrleistungen)	2.000,00	2.000,00	
2212	Gesetzlicher und freiwilliger Sozialaufwand			
2213	Sonstiger Personalaufwand			
2214	Nicht finanzierungswirksamer Personalaufwand			
222	Sachaufwand (ohne Transferaufwand)	50.600,00	50.600,00	0,00
2221	Gebrauchs- und Verbrauchsgüter, Handelswaren			
2222	Verwaltungs- und Betriebsaufwand			

1. Nachtragsvoranschlag 2023

NVA Ergebnishaushalt Bereichsbudget 1. und 2. Ebene (Anlage 1a)

Marktgemeinde Dürnkrot

Gesundheit (Gruppe 5)

MVAG	Mittelverwendungs- und -aufbringungsgruppen (1. und 2. Ebene)	VA 2023 inkl. NVA	VA 2023	1. NVA
2223	Leasing- und Mietaufwand			
2224	Instandhaltung	500,00	500,00	
2225	Sonstiger Sachaufwand	50.000,00	50.000,00	
2226	Nicht finanzierungswirksamer Sachaufwand	100,00	100,00	
223	Transferaufwand (laufende Transfers und Kapitaltransfers)	636.000,00	624.000,00	12.000,00
2231	Transferaufwand an Träger des öffentlichen Rechts	636.000,00	624.000,00	12.000,00
2232	Transferaufwand an Beteiligungen			
2233	Transferaufwand an Unternehmen (mit Finanzunternehmen)			
2234	Transferaufwand an Haushalte und Organisationen ohne Erwerbscharakter			
2235	Transferaufwand an das Ausland			
2236	Investitions- und Tilgungszuschüsse zwischen Unternehmungen und Betrieben der Gebietskörperschaft und der Gebietskörperschaft			
2237	Nicht finanzierungswirksamer Transferaufwand			
224	Finanzaufwand	0,00	0,00	0,00
2241	Zinsen aus Finanzschulden, Finanzierungsleasing, Forderungskauf und derivativen Finanzinstrumenten mit Grundgeschäft			
2242	Zinsen und sonstige Aufwendungen aus derivativen Finanzinstrumenten ohne Grundgeschäft			
2243	Gewinnentnahmen von Unternehmungen und marktbestimmten Betrieben der Gebietskörperschaft (innerhalb der Gebietskörperschaft)			
2244	Sonstiger Finanzaufwand			
2245	Nicht finanzierungswirksamer Finanzaufwand			
22	Summe Aufwendungen	688.600,00	676.600,00	12.000,00
SA0	Saldo (0) Nettoergebnis (21 - 22)	-688.600,00	-676.600,00	-12.000,00
230	Entnahmen von Haushaltsrücklagen	0,00	0,00	0,00
2301	Entnahmen von Haushaltsrücklagen			
240	Zuweisung an Haushaltsrücklagen	0,00	0,00	0,00
2401	Zuweisung an Haushaltsrücklagen			
23	Summe Haushaltsrücklagen	0,00	0,00	0,00
SA00	Nettoergebnis nach Zuweisung und Entnahmen von Haushaltsrücklagen (Saldo 0 +/- SU23)	-688.600,00	-676.600,00	-12.000,00

Straßen- und Wasserbau, Verkehr (Gruppe 6)

MVAG	Mittelverwendungs- und -aufbringungsgruppen (1. und 2. Ebene)	VA 2023 inkl. NVA	VA 2023	1. NVA
211	Erträge aus der operativen Verwaltungstätigkeit	165.000,00	181.300,00	-16.300,00
2111	Erträge aus eigenen Abgaben			
2112	Erträge aus Ertragsanteilen			
2113	Erträge aus Gebühren			
2114	Erträge aus Leistungen			
2115	Erträge aus Besitz und wirtschaftlicher Tätigkeit			
2116	Erträge aus Veräußerung und sonstige Erträge	165.000,00	181.300,00	-16.300,00
2117	Nicht finanzierungswirksame operative Erträge			
212	Erträge aus Transfers	166.500,00	166.500,00	0,00
2121	Transferertrag von Trägern des öffentlichen Rechts	150.000,00	150.000,00	
2122	Transferertrag von Beteiligungen			
2123	Transferertrag von Unternehmen (mit Finanzunternehmen)			
2124	Transferertrag von Haushalten und Organisationen ohne Erwerbscharakter	7.000,00	7.000,00	
2125	Transferertrag vom Ausland			
2126	Investitions- und Tilgungszuschüsse zwischen Unternehmungen und Betrieben der Gebietskörperschaft und der Gebietskörperschaft			
2127	Nicht finanzierungswirksamer Transferertrag	9.500,00	9.500,00	
213	Finanzerträge	0,00	0,00	0,00
2131	Erträge aus Zinsen			
2132	Erträge aus Zinsen aus derivativen Finanzinstrumenten ohne Grundgeschäft			
2133	Erträge aus Gewinnentnahmen von marktbestimmten Betrieben			
2134	Sonstige Finanzerträge			
2135	Erträge aus Dividenden/Gewinnausschüttungen			
2136	Sonstige nicht finanzierungswirksame Finanzerträge			
21	Summe Erträge	331.500,00	347.800,00	-16.300,00
221	Personalaufwand	0,00	0,00	0,00
2211	Personalaufwand (Bezüge, Nebengeb., Mehrleistungen)			
2212	Gesetzlicher und freiwilliger Sozialaufwand			
2213	Sonstiger Personalaufwand			
2214	Nicht finanzierungswirksamer Personalaufwand			
222	Sachaufwand (ohne Transferaufwand)	279.500,00	278.500,00	1.000,00
2221	Gebrauchs- und Verbrauchsgüter, Handelswaren	2.300,00	2.300,00	
2222	Verwaltungs- und Betriebsaufwand			

1. Nachtragsvoranschlag 2023

NVA Ergebnishaushalt Bereichsbudget 1. und 2. Ebene (Anlage 1a)

Marktgemeinde Dürnkrot

Straßen- und Wasserbau, Verkehr (Gruppe 6)

MVAG	Mittelverwendungs- und -aufbringungsgruppen (1. und 2. Ebene)	VA 2023 inkl. NVA	VA 2023	1. NVA
2223	Leasing- und Mietaufwand			
2224	Instandhaltung	30.000,00	30.000,00	
2225	Sonstiger Sachaufwand	11.000,00	10.000,00	1.000,00
2226	Nicht finanzierungswirksamer Sachaufwand	236.200,00	236.200,00	
223	Transferaufwand (laufende Transfers und Kapitaltransfers)	20.000,00	20.000,00	0,00
2231	Transferaufwand an Träger des öffentlichen Rechts	20.000,00	20.000,00	
2232	Transferaufwand an Beteiligungen			
2233	Transferaufwand an Unternehmen (mit Finanzunternehmen)			
2234	Transferaufwand an Haushalte und Organisationen ohne Erwerbscharakter			
2235	Transferaufwand an das Ausland			
2236	Investitions- und Tilgungszuschüsse zwischen Unternehmungen und Betrieben der Gebietskörperschaft und der Gebietskörperschaft			
2237	Nicht finanzierungswirksamer Transferaufwand			
224	Finanzaufwand	0,00	0,00	0,00
2241	Zinsen aus Finanzschulden, Finanzierungsleasing, Forderungskauf und derivativen Finanzinstrumenten mit Grundgeschäft			
2242	Zinsen und sonstige Aufwendungen aus derivativen Finanzinstrumenten ohne Grundgeschäft			
2243	Gewinnentnahmen von Unternehmungen und marktbestimmten Betrieben der Gebietskörperschaft (innerhalb der Gebietskörperschaft)			
2244	Sonstiger Finanzaufwand			
2245	Nicht finanzierungswirksamer Finanzaufwand			
22	Summe Aufwendungen	299.500,00	298.500,00	1.000,00
SA0	Saldo (0) Nettoergebnis (21 - 22)	32.000,00	49.300,00	-17.300,00
230	Entnahmen von Haushaltsrücklagen	0,00	0,00	0,00
2301	Entnahmen von Haushaltsrücklagen			
240	Zuweisung an Haushaltsrücklagen	0,00	0,00	0,00
2401	Zuweisung an Haushaltsrücklagen			
23	Summe Haushaltsrücklagen	0,00	0,00	0,00
SA00	Nettoergebnis nach Zuweisung und Entnahmen von Haushaltsrücklagen (Saldo 0 +/- SU23)	32.000,00	49.300,00	-17.300,00

Wirtschaftsförderung (Gruppe 7)

MVAG	Mittelverwendungs- und -aufbringungsgruppen (1. und 2. Ebene)	VA 2023 inkl. NVA	VA 2023	1. NVA
211	Erträge aus der operativen Verwaltungstätigkeit	9.900,00	7.000,00	2.900,00
2111	Erträge aus eigenen Abgaben			
2112	Erträge aus Ertragsanteilen			
2113	Erträge aus Gebühren			
2114	Erträge aus Leistungen			
2115	Erträge aus Besitz und wirtschaftlicher Tätigkeit			
2116	Erträge aus Veräußerung und sonstige Erträge	9.900,00	7.000,00	2.900,00
2117	Nicht finanzierungswirksame operative Erträge			
212	Erträge aus Transfers	4.200,00	4.200,00	0,00
2121	Transferertrag von Trägern des öffentlichen Rechts	2.200,00	2.200,00	
2122	Transferertrag von Beteiligungen			
2123	Transferertrag von Unternehmen (mit Finanzunternehmen)			
2124	Transferertrag von Haushalten und Organisationen ohne Erwerbscharakter			
2125	Transferertrag vom Ausland			
2126	Investitions- und Tilgungszuschüsse zwischen Unternehmungen und Betrieben der Gebietskörperschaft und der Gebietskörperschaft			
2127	Nicht finanzierungswirksamer Transferertrag	2.000,00	2.000,00	
213	Finanzerträge	0,00	0,00	0,00
2131	Erträge aus Zinsen			
2132	Erträge aus Zinsen aus derivativen Finanzinstrumenten ohne Grundgeschäft			
2133	Erträge aus Gewinnentnahmen von marktbestimmten Betrieben			
2134	Sonstige Finanzerträge			
2135	Erträge aus Dividenden/Gewinnausschüttungen			
2136	Sonstige nicht finanzierungswirksame Finanzerträge			
21	Summe Erträge	14.100,00	11.200,00	2.900,00
221	Personalaufwand	0,00	0,00	0,00
2211	Personalaufwand (Bezüge, Nebengeb., Mehrleistungen)			
2212	Gesetzlicher und freiwilliger Sozialaufwand			
2213	Sonstiger Personalaufwand			
2214	Nicht finanzierungswirksamer Personalaufwand			
222	Sachaufwand (ohne Transferaufwand)	93.100,00	91.600,00	1.500,00
2221	Gebrauchs- und Verbrauchsgüter, Handelswaren	1.000,00	500,00	500,00
2222	Verwaltungs- und Betriebsaufwand			

1. Nachtragsvoranschlag 2023

NVA Ergebnishaushalt Bereichsbudget 1. und 2. Ebene (Anlage 1a)

Marktgemeinde Dürnkrot

Wirtschaftsförderung (Gruppe 7)

MVAG	Mittelverwendungs- und -aufbringungsgruppen (1. und 2. Ebene)	VA 2023 inkl. NVA	VA 2023	1. NVA
2223	Leasing- und Mietaufwand			
2224	Instandhaltung	8.000,00	7.000,00	1.000,00
2225	Sonstiger Sachaufwand			
2226	Nicht finanzierungswirksamer Sachaufwand	84.100,00	84.100,00	
223	Transferaufwand (laufende Transfers und Kapitaltransfers)	15.000,00	15.000,00	0,00
2231	Transferaufwand an Träger des öffentlichen Rechts			
2232	Transferaufwand an Beteiligungen			
2233	Transferaufwand an Unternehmen (mit Finanzunternehmen)	2.000,00	2.000,00	
2234	Transferaufwand an Haushalte und Organisationen ohne Erwerbscharakter	13.000,00	13.000,00	
2235	Transferaufwand an das Ausland			
2236	Investitions- und Tilgungszuschüsse zwischen Unternehmungen und Betrieben der Gebietskörperschaft und der Gebietskörperschaft			
2237	Nicht finanzierungswirksamer Transferaufwand			
224	Finanzaufwand	0,00	0,00	0,00
2241	Zinsen aus Finanzschulden, Finanzierungsleasing, Forderungskauf und derivativen Finanzinstrumenten mit Grundgeschäft			
2242	Zinsen und sonstige Aufwendungen aus derivativen Finanzinstrumenten ohne Grundgeschäft			
2243	Gewinnentnahmen von Unternehmungen und marktbestimmten Betrieben der Gebietskörperschaft (innerhalb der Gebietskörperschaft)			
2244	Sonstiger Finanzaufwand			
2245	Nicht finanzierungswirksamer Finanzaufwand			
22	Summe Aufwendungen	108.100,00	106.600,00	1.500,00
SA0	Saldo (0) Nettoergebnis (21 - 22)	-94.000,00	-95.400,00	1.400,00
230	Entnahmen von Haushaltsrücklagen	0,00	0,00	0,00
2301	Entnahmen von Haushaltsrücklagen			
240	Zuweisung an Haushaltsrücklagen	0,00	0,00	0,00
2401	Zuweisung an Haushaltsrücklagen			
23	Summe Haushaltsrücklagen	0,00	0,00	0,00
SA00	Nettoergebnis nach Zuweisung und Entnahmen von Haushaltsrücklagen (Saldo 0 +/- SU23)	-94.000,00	-95.400,00	1.400,00

Dienstleistungen (Gruppe 8)

MVAG	Mittelverwendungs- und -aufbringungsgruppen (1. und 2. Ebene)	VA 2023 inkl. NVA	VA 2023	1. NVA
211	Erträge aus der operativen Verwaltungstätigkeit	915.600,00	875.900,00	39.700,00
2111	Erträge aus eigenen Abgaben			
2112	Erträge aus Ertragsanteilen			
2113	Erträge aus Gebühren	563.500,00	563.500,00	
2114	Erträge aus Leistungen			
2115	Erträge aus Besitz und wirtschaftlicher Tätigkeit	29.000,00	26.000,00	3.000,00
2116	Erträge aus Veräußerung und sonstige Erträge	323.100,00	286.400,00	36.700,00
2117	Nicht finanzierungswirksame operative Erträge			
212	Erträge aus Transfers	165.700,00	165.700,00	0,00
2121	Transferertrag von Trägern des öffentlichen Rechts	29.100,00	29.100,00	
2122	Transferertrag von Beteiligungen			
2123	Transferertrag von Unternehmen (mit Finanzunternehmen)			
2124	Transferertrag von Haushalten und Organisationen ohne Erwerbscharakter			
2125	Transferertrag vom Ausland			
2126	Investitions- und Tilgungszuschüsse zwischen Unternehmungen und Betrieben der Gebietskörperschaft und der Gebietskörperschaft			
2127	Nicht finanzierungswirksamer Transferertrag	136.600,00	136.600,00	
213	Finanzerträge	0,00	0,00	0,00
2131	Erträge aus Zinsen			
2132	Erträge aus Zinsen aus derivativen Finanzinstrumenten ohne Grundgeschäft			
2133	Erträge aus Gewinnentnahmen von marktbestimmten Betrieben			
2134	Sonstige Finanzerträge			
2135	Erträge aus Dividenden/Gewinnausschüttungen			
2136	Sonstige nicht finanzierungswirksame Finanzerträge			
21	Summe Erträge	1.081.300,00	1.041.600,00	39.700,00
221	Personalaufwand	359.800,00	359.800,00	0,00
2211	Personalaufwand (Bezüge, Nebengeb., Mehrleistungen)	281.000,00	281.000,00	
2212	Gesetzlicher und freiwilliger Sozialaufwand	78.800,00	78.800,00	
2213	Sonstiger Personalaufwand			
2214	Nicht finanzierungswirksamer Personalaufwand			
222	Sachaufwand (ohne Transferaufwand)	872.500,00	819.200,00	53.300,00
2221	Gebrauchs- und Verbrauchsgüter, Handelswaren	35.200,00	35.200,00	
2222	Verwaltungs- und Betriebsaufwand	114.100,00	134.100,00	-20.000,00

1. Nachtragsvoranschlag 2023

NVA Ergebnishaushalt Bereichsbudget 1. und 2. Ebene (Anlage 1a)

Marktgemeinde Dürnkrot

Dienstleistungen (Gruppe 8)

MVAG	Mittelverwendungs- und -aufbringungsgruppen (1. und 2. Ebene)	VA 2023 inkl. NVA	VA 2023	1. NVA
2223	Leasing- und Mietaufwand	200,00	200,00	
2224	Instandhaltung	262.000,00	226.000,00	36.000,00
2225	Sonstiger Sachaufwand	203.200,00	165.900,00	37.300,00
2226	Nicht finanzierungswirksamer Sachaufwand	257.800,00	257.800,00	
223	Transferaufwand (laufende Transfers und Kapitaltransfers)	2.000,00	2.000,00	0,00
2231	Transferaufwand an Träger des öffentlichen Rechts	2.000,00	2.000,00	
2232	Transferaufwand an Beteiligungen			
2233	Transferaufwand an Unternehmen (mit Finanzunternehmen)			
2234	Transferaufwand an Haushalte und Organisationen ohne Erwerbscharakter			
2235	Transferaufwand an das Ausland			
2236	Investitions- und Tilgungszuschüsse zwischen Unternehmungen und Betrieben der Gebietskörperschaft und der Gebietskörperschaft			
2237	Nicht finanzierungswirksamer Transferaufwand			
224	Finanzaufwand	4.700,00	4.700,00	0,00
2241	Zinsen aus Finanzschulden, Finanzierungsleasing, Forderungskauf und derivativen Finanzinstrumenten mit Grundgeschäft	4.700,00	4.700,00	
2242	Zinsen und sonstige Aufwendungen aus derivativen Finanzinstrumenten ohne Grundgeschäft			
2243	Gewinnentnahmen von Unternehmungen und marktbestimmten Betrieben der Gebietskörperschaft (innerhalb der Gebietskörperschaft)			
2244	Sonstiger Finanzaufwand			
2245	Nicht finanzierungswirksamer Finanzaufwand			
22	Summe Aufwendungen	1.239.000,00	1.185.700,00	53.300,00
SA0	Saldo (0) Nettoergebnis (21 - 22)	-157.700,00	-144.100,00	-13.600,00
230	Entnahmen von Haushaltsrücklagen	0,00	0,00	0,00
2301	Entnahmen von Haushaltsrücklagen			
240	Zuweisung an Haushaltsrücklagen	0,00	0,00	0,00
2401	Zuweisung an Haushaltsrücklagen			
23	Summe Haushaltsrücklagen	0,00	0,00	0,00
SA00	Nettoergebnis nach Zuweisung und Entnahmen von Haushaltsrücklagen (Saldo 0 +/- SU23)	-157.700,00	-144.100,00	-13.600,00

Finanzwirtschaft (Gruppe 9)

MVAG	Mittelverwendungs- und -aufbringungsgruppen (1. und 2. Ebene)	VA 2023 inkl. NVA	VA 2023	1. NVA
211	Erträge aus der operativen Verwaltungstätigkeit	2.995.100,00	2.984.100,00	11.000,00
2111	Erträge aus eigenen Abgaben	663.100,00	663.100,00	
2112	Erträge aus Ertragsanteilen	2.332.000,00	2.321.000,00	11.000,00
2113	Erträge aus Gebühren			
2114	Erträge aus Leistungen			
2115	Erträge aus Besitz und wirtschaftlicher Tätigkeit			
2116	Erträge aus Veräußerung und sonstige Erträge			
2117	Nicht finanzierungswirksame operative Erträge			
212	Erträge aus Transfers	194.400,00	194.400,00	0,00
2121	Transferertrag von Trägern des öffentlichen Rechts	194.400,00	194.400,00	
2122	Transferertrag von Beteiligungen			
2123	Transferertrag von Unternehmen (mit Finanzunternehmen)			
2124	Transferertrag von Haushalten und Organisationen ohne Erwerbscharakter			
2125	Transferertrag vom Ausland			
2126	Investitions- und Tilgungszuschüsse zwischen Unternehmungen und Betrieben der Gebietskörperschaft und der Gebietskörperschaft			
2127	Nicht finanzierungswirksamer Transferertrag			
213	Finanzerträge	100,00	100,00	0,00
2131	Erträge aus Zinsen	100,00	100,00	
2132	Erträge aus Zinsen aus derivativen Finanzinstrumenten ohne Grundgeschäft			
2133	Erträge aus Gewinnentnahmen von marktbestimmten Betrieben			
2134	Sonstige Finanzerträge			
2135	Erträge aus Dividenden/Gewinnausschüttungen			
2136	Sonstige nicht finanzierungswirksame Finanzerträge			
21	Summe Erträge	3.189.600,00	3.178.600,00	11.000,00
221	Personalaufwand	2.400,00	2.400,00	0,00
2211	Personalaufwand (Bezüge, Nebengeb., Mehrleistungen)	1.900,00	1.900,00	
2212	Gesetzlicher und freiwilliger Sozialaufwand	500,00	500,00	
2213	Sonstiger Personalaufwand			
2214	Nicht finanzierungswirksamer Personalaufwand			
222	Sachaufwand (ohne Transferaufwand)	289.100,00	217.500,00	71.600,00
2221	Gebrauchs- und Verbrauchsgüter, Handelswaren			
2222	Verwaltungs- und Betriebsaufwand			

1. Nachtragsvoranschlag 2023

NVA Ergebnishaushalt Bereichsbudget 1. und 2. Ebene (Anlage 1a)

Marktgemeinde Dürnkrot

Finanzwirtschaft (Gruppe 9)

MVAG	Mittelverwendungs- und -aufbringungsgruppen (1. und 2. Ebene)	VA 2023 inkl. NVA	VA 2023	1. NVA
2223	Leasing- und Mietaufwand			
2224	Instandhaltung			
2225	Sonstiger Sachaufwand	289.100,00	217.500,00	71.600,00
2226	Nicht finanzierungswirksamer Sachaufwand			
223	Transferaufwand (laufende Transfers und Kapitaltransfers)	0,00	0,00	0,00
2231	Transferaufwand an Träger des öffentlichen Rechts			
2232	Transferaufwand an Beteiligungen			
2233	Transferaufwand an Unternehmen (mit Finanzunternehmen)			
2234	Transferaufwand an Haushalte und Organisationen ohne Erwerbscharakter			
2235	Transferaufwand an das Ausland			
2236	Investitions- und Tilgungszuschüsse zwischen Unternehmungen und Betrieben der Gebietskörperschaft und der Gebietskörperschaft			
2237	Nicht finanzierungswirksamer Transferaufwand			
224	Finanzaufwand	4.300,00	4.300,00	0,00
2241	Zinsen aus Finanzschulden, Finanzierungsleasing, Forderungskauf und derivativen Finanzinstrumenten mit Grundgeschäft	300,00	300,00	
2242	Zinsen und sonstige Aufwendungen aus derivativen Finanzinstrumenten ohne Grundgeschäft			
2243	Gewinnentnahmen von Unternehmungen und marktbestimmten Betrieben der Gebietskörperschaft (innerhalb der Gebietskörperschaft)			
2244	Sonstiger Finanzaufwand	4.000,00	4.000,00	
2245	Nicht finanzierungswirksamer Finanzaufwand			
22	Summe Aufwendungen	295.800,00	224.200,00	71.600,00
SA0	Saldo (0) Nettoergebnis (21 - 22)	2.893.800,00	2.954.400,00	-60.600,00
230	Entnahmen von Haushaltsrücklagen	0,00	0,00	0,00
2301	Entnahmen von Haushaltsrücklagen			
240	Zuweisung an Haushaltsrücklagen	0,00	0,00	0,00
2401	Zuweisung an Haushaltsrücklagen			
23	Summe Haushaltsrücklagen	0,00	0,00	0,00
SA00	Nettoergebnis nach Zuweisung und Entnahmen von Haushaltsrücklagen (Saldo 0 +/- SU23)	2.893.800,00	2.954.400,00	-60.600,00

1. NVA Finanzierungshaushalt Gesamt 1. Ebene (Anlage 1b)
- interne Vergütungen enthalten

1. Nachtragsvoranschlag 2023

Marktgemeinde Dürnkrot

NVA Finanzierungshaushalt Gesamt 1. Ebene (Anlage 1b) - interne Vergütungen enthalten

MVAG	Mittelverwendungs- und -aufbringungsgruppen (1. Ebene)	VA 2023 inkl. NVA	VA 2023	1. NVA
OPERATIVE GEBARUNG				
311	Einzahlungen aus der operativen Verwaltungstätigkeit	4.315.700,00	4.214.200,00	101.500,00
312	Einzahlungen aus Transfers (ohne Kapitaltransfers)	582.700,00	582.700,00	
313	Einzahlungen aus Finanzerträgen	26.800,00	26.800,00	
31	Summe Einzahlungen operative Gebarung	4.925.200,00	4.823.700,00	101.500,00
321	Auszahlungen aus Personalaufwand	927.800,00	925.700,00	2.100,00
322	Auszahlungen aus Sachaufwand (ohne Transferaufwand)	1.800.100,00	1.610.900,00	189.200,00
323	Auszahlungen aus Transfers (ohne Kapitaltransfers)	1.522.700,00	1.455.200,00	67.500,00
324	Auszahlungen aus Finanzaufwand	10.700,00	10.700,00	
32	Summe Auszahlungen operative Gebarung	4.261.300,00	4.002.500,00	258.800,00
SA1	Saldo (1) Geldfluss aus der Operativen Gebarung (31 – 32)	663.900,00	821.200,00	-157.300,00
INVESTIVE GEBARUNG				
331	Einzahlungen aus der Investitionstätigkeit	240.000,00	240.000,00	
332	Einzahlungen aus der Rückzahlung von Darlehen sowie gewährten Vorschüssen			
333	Einzahlungen aus Kapitaltransfers	440.400,00	426.400,00	14.000,00
33	Summe Einzahlungen investive Gebarung	680.400,00	666.400,00	14.000,00
341	Auszahlungen aus der Investitionstätigkeit	2.067.300,00	1.558.400,00	508.900,00
342	Auszahlungen von gewährten Darlehen sowie gewährten Vorschüssen			
343	Auszahlungen aus Kapitaltransfers	2.000,00	2.000,00	
34	Summe Auszahlungen investive Gebarung	2.069.300,00	1.560.400,00	508.900,00
SA2	Saldo (2) Geldfluss aus der Investiven Gebarung (33 – 34)	-1.388.900,00	-894.000,00	-494.900,00
SA3	Saldo (3) Nettofinanzierungssaldo (Saldo 1 + Saldo 2)	-725.000,00	-72.800,00	-652.200,00

1. Nachtragsvoranschlag 2023

NVA Finanzierungshaushalt Gesamt 1. Ebene (Anlage 1b) - interne Vergütungen enthalten

Marktgemeinde Dürnkrot

MVAG	Mittelverwendungs- und -aufbringungsgruppen (1. Ebene)	VA 2023 inkl. NVA	VA 2023	1. NVA
FINANZIERUNGSTÄTIGKEIT				
351	Einzahlungen aus der Aufnahme von Finanzschulden	312.000,00	318.000,00	-6.000,00
353	Einzahlungen infolge eines Kapitaltausch bei derivativen Finanzinstrumenten mit Grundgeschäft			
355	Einzahlungen aus dem Abgang von Finanzinstrumenten			
35	Summe Einzahlungen aus der Finanzierungstätigkeit	312.000,00	318.000,00	-6.000,00
361	Auszahlungen aus der Tilgung von Finanzschulden	221.800,00	222.400,00	-600,00
363	Auszahlungen infolge eines Kapitaltausch bei derivativen Finanzinstrumenten mit Grundgeschäft			
365	Auszahlungen für den Erwerb von Finanzinstrumenten			
36	Summe Auszahlungen aus der Finanzierungstätigkeit	221.800,00	222.400,00	-600,00
SA4	Saldo (4) Geldfluss aus der Finanzierungstätigkeit (35 – 36)	90.200,00	95.600,00	-5.400,00
SA5	Saldo (5) Geldfluss aus der voranschlagswirksamen Gebarung (Saldo 3 + Saldo 4)	-634.800,00	22.800,00	-657.600,00

1. NVA Finanzierungshaushalt Gesamt 1. und 2. Ebene
(Anlage 1b) - interne Vergütungen enthalten

1. Nachtragsvoranschlag 2023

NVA Finanzierungshaushalt Gesamt 1. und 2. Ebene (Anlage 1b) - interne Vergütungen enthalten

Marktgemeinde Dürnkrot

MVAG	Mittelverwendungs- und aufbringungsgruppen (1. und 2. Ebene)	VA 2023 inkl. NVA	VA 2023	1. NVA
311	Einzahlungen aus der operativen Verwaltungstätigkeit	4.315.700,00	4.214.200,00	101.500,00
3111	Einzahlungen aus eigenen Abgaben	663.100,00	663.100,00	
3112	Einzahlungen aus Ertragsanteilen	2.332.000,00	2.321.000,00	11.000,00
3113	Einzahlungen aus Gebühren	563.500,00	563.500,00	
3114	Einzahlungen aus Leistungen	79.300,00	79.300,00	
3115	Einzahlungen aus Besitz und wirtschaftlicher Tätigkeit	88.600,00	85.600,00	3.000,00
3116	Einzahlungen aus Veräußerung von geringwertigen Wirtschaftsgütern (GWG) und sonstige Einzahlungen	589.200,00	501.700,00	87.500,00
312	Einzahlungen aus Transfers (ohne Kapitaltransfers)	582.700,00	582.700,00	0,00
3121	Transferzahlungen von Trägern des öffentlichen Rechts	575.700,00	575.700,00	
3122	Transferzahlungen von Beteiligungen			
3123	Transferzahlungen von Unternehmen (inkl. Finanzunternehmen)			
3124	Transferzahlungen von Haushalte und Organisationen ohne Erwerbscharakter	7.000,00	7.000,00	
3125	Transferzahlungen vom Ausland			
3126	Investitions- und Tilgungszuschüsse zwischen Unternehmungen und Betrieben der Gebietskörperschaft und der Gebietskörperschaft			
313	Einzahlungen aus Finanzerträgen	26.800,00	26.800,00	0,00
3131	Einzahlungen aus Zinserträgen	26.800,00	26.800,00	
3133	Einzahlungen aus Gewinnentnahmen von marktbestimmten Betrieben			
3134	Sonstige Einzahlungen aus Finanzerträgen			
3135	Einzahlungen aus Dividenden/Gewinnausschüttungen			
31	Summe Einzahlungen operative Gebarung	4.925.200,00	4.823.700,00	101.500,00
321	Auszahlungen aus Personalaufwand	927.800,00	925.700,00	2.100,00
3211	Auszahlungen für Personalaufwand Bezüge, Nebengebühren, und Mehrleistungsvergütungen)	719.600,00	719.600,00	
3212	Auszahlungen für gesetzliche und freiwillige Sozialaufwendungen	208.200,00	206.100,00	2.100,00
3213	Auszahlungen aus sonstigem Personalaufwand			
322	Auszahlungen aus Sachaufwand (ohne Transferaufwand)	1.800.100,00	1.610.900,00	189.200,00
3221	Auszahlungen für Gebrauchs- und Verbrauchsgüter, Handelswaren	222.000,00	213.500,00	8.500,00
3222	Auszahlungen für Verwaltungs- und Betriebsaufwand	234.200,00	251.200,00	-17.000,00
3223	Auszahlungen für Leasing- und Mietaufwand	141.900,00	141.900,00	
3224	Auszahlungen für Instandhaltung	378.600,00	295.800,00	82.800,00
3225	Sonstige Auszahlungen aus Sachaufwand	823.400,00	708.500,00	114.900,00
323	Auszahlungen aus Transfers (ohne Kapitaltransfers)	1.522.700,00	1.455.200,00	67.500,00
3231	Transferzahlungen an Träger des öffentlichen Rechts	1.497.300,00	1.430.300,00	67.000,00
3232	Transferzahlungen an Beteiligungen			
3233	Transferzahlungen an Unternehmen (inkl. Finanzunternehmen)	4.800,00	4.800,00	
3234	Transferzahlungen an Haushalte und Organisationen ohne Erwerbscharakter	20.600,00	20.100,00	500,00

1. Nachtragsvoranschlag 2023

NVA Finanzierungshaushalt Gesamt 1. und 2. Ebene (Anlage 1b) - interne Vergütungen enthalten

Marktgemeinde Dürnkrot

MVAG	Mittelverwendungs- und aufbringungsgruppen (1. und 2. Ebene)	VA 2023 inkl. NVA	VA 2023	1. NVA
3235	Transferzahlungen an das Ausland			
3236	Investitions- und Tilgungszuschüsse zwischen Unternehmungen und Betrieben der Gebietskörperschaft und der Gebietskörperschaft			
324	Auszahlungen aus Finanzaufwand	10.700,00	10.700,00	0,00
3241	Auszahlungen für Zinsaufwand, für Finanzierungsleasing, für Forderungskauf, für Finanzschulden und derivative Finanzinstrumente	6.700,00	6.700,00	
3242	Auszahlungen für Zinsen aus derivativen Finanzinstrumenten ohne Grundgeschäft			
3243	Auszahlung aus Gewinnentnahmen von marktbestimmten Betrieben			
3244	Sonstige Auszahlungen aus Finanzaufwendungen	4.000,00	4.000,00	
32	Summe Auszahlungen operative Gebarung	4.261.300,00	4.002.500,00	258.800,00
SA1	Saldo (1) Geldfluss aus der Operativen Gebarung (31 – 32)	663.900,00	821.200,00	-157.300,00
331	Einzahlungen aus der Investitionstätigkeit	240.000,00	240.000,00	0,00
3311	Einzahlungen aus der Veräußerung von immateriellem Vermögen			
3312	Einzahlungen aus der Veräußerung von Grundstücken und Grundstückseinrichtungen	240.000,00	240.000,00	
3313	Einzahlungen aus der Veräußerung von Gebäuden und Bauten			
3314	Einzahlungen aus der Veräußerung von technischen Anlagen, Fahrzeuge und Maschinen			
3315	Einzahlungen aus der Veräußerung von Amts-, Betriebs- und Geschäftsausstattung			
3316	Einzahlungen aus der Veräußerung von Kulturgütern			
3317	Einzahlungen aus der Veräußerung von Beteiligungen			
332	Einzahlungen aus der Rückzahlung von Darlehen sowie gewährten Vorschüssen	0,00	0,00	0,00
3321	Einzahlungen aus Darlehen an Träger des öffentlichen Rechts			
3322	Einzahlungen aus Darlehen an Beteiligungen			
3323	Einzahlungen aus Darlehen an Unternehmen und Haushalte			
3325	Einzahlungen aus Vorschüssen und Anzahlungen			
333	Einzahlungen aus Kapitaltransfers	440.400,00	426.400,00	14.000,00
3331	Kapitaltransferzahlungen von Trägern des öffentlichen Rechts	390.400,00	376.400,00	14.000,00
3332	Kapitaltransferzahlungen von Beteiligungen			
3333	Kapitaltransferzahlungen von Unternehmen			
3334	Kapitaltransferzahlungen von Haushalten und Organisationen ohne Erwerbscharakter	50.000,00	50.000,00	
3335	Kapitaltransferzahlungen vom Ausland			
33	Summe Einzahlungen investive Gebarung	680.400,00	666.400,00	14.000,00
341	Auszahlungen aus der Investitionstätigkeit	2.067.300,00	1.558.400,00	508.900,00
3411	Auszahlungen für den Erwerb von immateriellem Vermögen	9.000,00	9.000,00	
3412	Auszahlungen für den Erwerb von Grundstücken und Grundstückseinrichtungen	1.662.700,00	1.335.900,00	326.800,00
3413	Auszahlungen für den Erwerb von Gebäuden und Bauten	255.400,00	200.000,00	55.400,00
3414	Auszahlungen für den Erwerb von technischen Anlagen, Fahrzeuge und Maschinen	83.100,00	3.000,00	80.100,00

1. Nachtragsvoranschlag 2023

NVA Finanzierungshaushalt Gesamt 1. und 2. Ebene (Anlage 1b) - interne Vergütungen enthalten

Marktgemeinde Dürnkrot

MVAG	Mittelverwendungs- und aufbringungsgruppen (1. und 2. Ebene)	VA 2023 inkl. NVA	VA 2023	1. NVA
3415	Auszahlungen für den Erwerb von Amts-, Betriebs- und Geschäftsausstattung	10.500,00	10.500,00	
3416	Auszahlungen für den Erwerb von Kulturgütern	46.600,00		46.600,00
3417	Auszahlungen für den Erwerb von Beteiligungen			
342	Auszahlungen von gewährten Darlehen sowie gewährten Vorschüssen	0,00	0,00	0,00
3421	Auszahlung von Darlehen an Träger des öffentlichen Rechts			
3422	Auszahlung von Darlehen an Beteiligungen			
3423	Auszahlung von Darlehen an Unternehmen und Haushalte			
3425	Auszahlungen von Vorschüssen und Anzahlungen			
343	Auszahlungen aus Kapitaltransfers	2.000,00	2.000,00	0,00
3431	Kapitaltransferzahlungen an Träger des öffentlichen Rechts			
3432	Kapitaltransferzahlungen an Beteiligungen			
3433	Kapitaltransferzahlungen an Unternehmen (Finanzunternehmen)	2.000,00	2.000,00	
3434	Kapitaltransferzahlungen an Haushalte und Organisationen ohne Erwerbscharakter			
3435	Kapitaltransferzahlungen an das Ausland			
34	Summe Auszahlungen investive Gebarung	2.069.300,00	1.560.400,00	508.900,00
SA2	Saldo (2) Geldfluss aus der Investiven Gebarung (33 – 34)	-1.388.900,00	-894.000,00	-494.900,00
SA3	Saldo (3) Nettofinanzierungssaldo (Saldo 1 + Saldo 2)	-725.000,00	-72.800,00	-652.200,00
351	Einzahlungen aus der Aufnahme von Finanzschulden	312.000,00	318.000,00	-6.000,00
3511	Einzahlungen aus empfangenen Darlehen von öffentlichen Körperschaften und Rechtsträgern			
3512	Einzahlungen aus empfangenen Darlehen von Beteiligungen			
3513	Einzahlungen aus empfangenen Darlehen von Unternehmen und privaten Haushalten		6.000,00	-6.000,00
3514	Einzahlungen aus Finanzschulden (Finanzunternehmen)	312.000,00	312.000,00	
353	Einzahlungen infolge eines Kapitaltausch bei derivativen Finanzinstrumenten mit Grundgeschäft	0,00	0,00	0,00
3530	Einzahlungen infolge eines Kapitaltausch bei derivativen Finanzinstrumenten mit Grundgeschäft			
355	Einzahlungen aus dem Abgang von Finanzinstrumenten	0,00	0,00	0,00
3550	Einzahlungen aus dem Abgang von Finanzinstrumenten			
35	Summe Einzahlungen aus der Finanzierungstätigkeit	312.000,00	318.000,00	-6.000,00
361	Auszahlungen aus der Tilgung von Finanzschulden	221.800,00	222.400,00	-600,00
3611	Auszahlungen aus empfangenen Darlehen von öffentlichen Körperschaften und Rechtsträgern			
3612	Auszahlungen aus empfangenen Darlehen von Beteiligungen			
3613	Auszahlungen aus empfangenen Darlehen von Unternehmen und privaten Haushalten	6.000,00	6.000,00	
3614	Auszahlungen aus Finanzschulden	215.800,00	216.400,00	-600,00

1. Nachtragsvoranschlag 2023

NVA Finanzierungshaushalt Gesamt 1. und 2. Ebene (Anlage 1b) - interne Vergütungen enthalten

Marktgemeinde Dürnkrot

MVAG	Mittelverwendungs- und aufbringungsgruppen (1. und 2. Ebene)	VA 2023 inkl. NVA	VA 2023	1. NVA
3615	Auszahlung aus der Rückzahlung von Leasingverbindlichkeiten			
363	Auszahlungen infolge eines Kapitaltausch bei derivativen Finanzinstrumenten mit Grundgeschäft	0,00	0,00	0,00
3630	Auszahlungen infolge eines Kapitaltausch bei derivativen Finanzinstrumenten mit Grundgeschäft			
365	Auszahlungen für den Erwerb von Finanzinstrumenten	0,00	0,00	0,00
3650	Auszahlungen für den Erwerb von Finanzinstrumenten			
36	Summe Auszahlungen aus der Finanzierungstätigkeit	221.800,00	222.400,00	-600,00
SA4	Saldo (4) Geldfluss aus der Finanzierungstätigkeit (35 – 36)	90.200,00	95.600,00	-5.400,00
SA5	Saldo (5) Geldfluss aus der voranschlagswirksamen Gebarung (Saldo 3 + Saldo 4)	-634.800,00	22.800,00	-657.600,00

1. NVA Finanzierungshaushalt Bereichsbudget 1. und 2. Ebene
(Anlage 1b)

Vertretungskörper und allgemeine Verwaltung (Gruppe 0)

MVAG	Mittelverwendungs- und aufbringungsgruppen (1. und 2. Ebene)	VA 2023 inkl. NVA	VA 2023	1. NVA
311	Einzahlungen aus der operativen Verwaltungstätigkeit	22.900,00	37.900,00	-15.000,00
3111	Einzahlungen aus eigenen Abgaben			
3112	Einzahlungen aus Ertragsanteilen			
3113	Einzahlungen aus Gebühren			
3114	Einzahlungen aus Leistungen	15.600,00	15.600,00	
3115	Einzahlungen aus Besitz und wirtschaftlicher Tätigkeit	7.000,00	7.000,00	
3116	Einzahlungen aus Veräußerung von geringwertigen Wirtschaftsgütern (GWG) und sonstige Einzahlungen	300,00	15.300,00	-15.000,00
312	Einzahlungen aus Transfers (ohne Kapitaltransfers)	0,00	0,00	0,00
3121	Transferzahlungen von Trägern des öffentlichen Rechts			
3122	Transferzahlungen von Beteiligungen			
3123	Transferzahlungen von Unternehmen (inkl. Finanzunternehmen)			
3124	Transferzahlungen von Haushalte und Organisationen ohne Erwerbscharakter			
3125	Transferzahlungen vom Ausland			
3126	Investitions- und Tilgungszuschüsse zwischen Unternehmungen und Betrieben der Gebietskörperschaft und der Gebietskörperschaft			
313	Einzahlungen aus Finanzerträgen	0,00	0,00	0,00
3131	Einzahlungen aus Zinserträgen			
3133	Einzahlungen aus Gewinnentnahmen von marktbestimmten Betrieben			
3134	Sonstige Einzahlungen aus Finanzerträgen			
3135	Einzahlungen aus Dividenden/Gewinnausschüttungen			
31	Summe Einzahlungen operative Gebarung	22.900,00	37.900,00	-15.000,00
321	Auszahlungen aus Personalaufwand	233.600,00	231.500,00	2.100,00
3211	Auszahlungen für Personalaufwand Bezüge, Nebengebühren, und Mehrleistungsvergütungen)	176.000,00	176.000,00	
3212	Auszahlungen für gesetzliche und freiwillige Sozialaufwendungen	57.600,00	55.500,00	2.100,00
3213	Auszahlungen aus sonstigem Personalaufwand			
322	Auszahlungen aus Sachaufwand (ohne Transferaufwand)	313.800,00	302.200,00	11.600,00
3221	Auszahlungen für Gebrauchs- und Verbrauchsgüter, Handelswaren	30.400,00	22.400,00	8.000,00
3222	Auszahlungen für Verwaltungs- und Betriebsaufwand	38.000,00	35.400,00	2.600,00
3223	Auszahlungen für Leasing- und Mietaufwand			
3224	Auszahlungen für Instandhaltung	8.300,00	8.300,00	
3225	Sonstige Auszahlungen aus Sachaufwand	237.100,00	236.100,00	1.000,00
323	Auszahlungen aus Transfers (ohne Kapitaltransfers)	44.100,00	44.100,00	0,00
3231	Transferzahlungen an Träger des öffentlichen Rechts	34.300,00	34.300,00	
3232	Transferzahlungen an Beteiligungen			
3233	Transferzahlungen an Unternehmen (inkl. Finanzunternehmen)	4.800,00	4.800,00	

1. Nachtragsvoranschlag 2023

NVA Finanzierungshaushalt Bereichsbudget 1. und 2. Ebene (Anlage 1b)

Marktgemeinde Dürnkrot

Vertretungskörper und allgemeine Verwaltung (Gruppe 0)

MVAG	Mittelverwendungs- und aufbringungsgruppen (1. und 2. Ebene)	VA 2023 inkl. NVA	VA 2023	1. NVA
3234	Transferzahlungen an Haushalte und Organisationen ohne Erwerbscharakter	5.000,00	5.000,00	
3235	Transferzahlungen an das Ausland			
3236	Investitions- und Tilgungszuschüsse zwischen Unternehmungen und Betrieben der Gebietskörperschaft und der Gebietskörperschaft			
324	Auszahlungen aus Finanzaufwand	0,00	0,00	0,00
3241	Auszahlungen für Zinsaufwand, für Finanzierungsleasing, für Forderungskauf, für Finanzschulden und derivative Finanzinstrumente			
3242	Auszahlungen für Zinsen aus derivativen Finanzinstrumenten ohne Grundgeschäft			
3243	Auszahlung aus Gewinnentnahmen von marktbestimmten Betrieben			
3244	Sonstige Auszahlungen aus Finanzaufwendungen			
32	Summe Auszahlungen operative Gebarung	591.500,00	577.800,00	13.700,00
SA1	Saldo (1) Geldfluss aus der Operativen Gebarung (31 – 32)	-568.600,00	-539.900,00	-28.700,00
331	Einzahlungen aus der Investitionstätigkeit	0,00	0,00	0,00
3311	Einzahlungen aus der Veräußerung von immateriellem Vermögen			
3312	Einzahlungen aus der Veräußerung von Grundstücken und Grundstückeinrichtungen			
3313	Einzahlungen aus der Veräußerung von Gebäuden und Bauten			
3314	Einzahlungen aus der Veräußerung von technischen Anlagen, Fahrzeuge und Maschinen			
3315	Einzahlungen aus der Veräußerung von Amts-, Betriebs- und Geschäftsausstattung			
3316	Einzahlungen aus der Veräußerung von Kulturgütern			
3317	Einzahlungen aus der Veräußerung von Beteiligungen			
332	Einzahlungen aus der Rückzahlung von Darlehen sowie gewährten Vorschüssen	0,00	0,00	0,00
3321	Einzahlungen aus Darlehen an Träger des öffentlichen Rechts			
3322	Einzahlungen aus Darlehen an Beteiligungen			
3323	Einzahlungen aus Darlehen an Unternehmen und Haushalte			
3325	Einzahlungen aus Vorschüssen und Anzahlungen			
333	Einzahlungen aus Kapitaltransfers	0,00	0,00	0,00
3331	Kapitaltransferzahlungen von Trägern des öffentlichen Rechts			
3332	Kapitaltransferzahlungen von Beteiligungen			
3333	Kapitaltransferzahlungen von Unternehmen			
3334	Kapitaltransferzahlungen von Haushalten und Organisationen ohne Erwerbscharakter			
3335	Kapitaltransferzahlungen vom Ausland			
33	Summe Einzahlungen investive Gebarung	0,00	0,00	0,00
341	Auszahlungen aus der Investitionstätigkeit	3.000,00	3.000,00	0,00
3411	Auszahlungen für den Erwerb von immateriellem Vermögen			
3412	Auszahlungen für den Erwerb von Grundstücken und Grundstückseinrichtungen			

1. Nachtragsvoranschlag 2023

Marktgemeinde Dürnkrot

NVA Finanzierungshaushalt Bereichsbudget 1. und 2. Ebene (Anlage 1b)

Vertretungskörper und allgemeine Verwaltung (Gruppe 0)

MVAG	Mittelverwendungs- und aufbringungsgruppen (1. und 2. Ebene)	VA 2023 inkl. NVA	VA 2023	1. NVA
3413	Auszahlungen für den Erwerb von Gebäuden und Bauten			
3414	Auszahlungen für den Erwerb von technischen Anlagen, Fahrzeuge und Maschinen	1.000,00	1.000,00	
3415	Auszahlungen für den Erwerb von Amts-, Betriebs- und Geschäftsausstattung	2.000,00	2.000,00	
3416	Auszahlungen für den Erwerb von Kulturgütern			
3417	Auszahlungen für den Erwerb von Beteiligungen			
342	Auszahlungen von gewährten Darlehen sowie gewährten Vorschüssen	0,00	0,00	0,00
3421	Auszahlung von Darlehen an Träger des öffentlichen Rechts			
3422	Auszahlung von Darlehen an Beteiligungen			
3423	Auszahlung von Darlehen an Unternehmen und Haushalte			
3425	Auszahlungen von Vorschüssen und Anzahlungen			
343	Auszahlungen aus Kapitaltransfers	0,00	0,00	0,00
3431	Kapitaltransferzahlungen an Träger des öffentlichen Rechts			
3432	Kapitaltransferzahlungen an Beteiligungen			
3433	Kapitaltransferzahlungen an Unternehmen (Finanzunternehmen)			
3434	Kapitaltransferzahlungen an Haushalte und Organisationen ohne Erwerbscharakter			
3435	Kapitaltransferzahlungen an das Ausland			
34	Summe Auszahlungen investive Gebarung	3.000,00	3.000,00	0,00
SA2	Saldo (2) Geldfluss aus der Investiven Gebarung (33 – 34)	-3.000,00	-3.000,00	0,00
SA3	Saldo (3) Nettofinanzierungssaldo (Saldo 1 + Saldo 2)	-571.600,00	-542.900,00	-28.700,00
351	Einzahlungen aus der Aufnahme von Finanzschulden	0,00	0,00	0,00
3511	Einzahlungen aus empfangenen Darlehen von öffentlichen Körperschaften und Rechtsträgern			
3512	Einzahlungen aus empfangenen Darlehen von Beteiligungen			
3513	Einzahlungen aus empfangenen Darlehen von Unternehmen und privaten Haushalten			
3514	Einzahlungen aus Finanzschulden (Finanzunternehmen)			
353	Einzahlungen infolge eines Kapitaltausch bei derivativen Finanzinstrumenten mit Grundgeschäft	0,00	0,00	0,00
3530	Einzahlungen infolge eines Kapitaltausch bei derivativen Finanzinstrumenten mit Grundgeschäft			
355	Einzahlungen aus dem Abgang von Finanzinstrumenten	0,00	0,00	0,00
3550	Einzahlungen aus dem Abgang von Finanzinstrumenten			
35	Summe Einzahlungen aus der Finanzierungstätigkeit	0,00	0,00	0,00
361	Auszahlungen aus der Tilgung von Finanzschulden	0,00	0,00	0,00
3611	Auszahlungen aus empfangenen Darlehen von öffentlichen Körperschaften und Rechtsträgern			

1. Nachtragsvoranschlag 2023

NVA Finanzierungshaushalt Bereichsbudget 1. und 2. Ebene (Anlage 1b)

Marktgemeinde Dürnkrot

Vertretungskörper und allgemeine Verwaltung (Gruppe 0)

MVAG	Mittelverwendungs- und aufbringungsgruppen (1. und 2. Ebene)	VA 2023 inkl. NVA	VA 2023	1. NVA
3612	Auszahlungen aus empfangenen Darlehen von Beteiligungen			
3613	Auszahlungen aus empfangenen Darlehen von Unternehmen und privaten Haushalten			
3614	Auszahlungen aus Finanzschulden			
3615	Auszahlung aus der Rückzahlung von Leasingverbindlichkeiten			
363	Auszahlungen infolge eines Kapitaltausch bei derivativen Finanzinstrumenten mit Grundgeschäft	0,00	0,00	0,00
3630	Auszahlungen infolge eines Kapitaltausch bei derivativen Finanzinstrumenten mit Grundgeschäft			
365	Auszahlungen für den Erwerb von Finanzinstrumenten	0,00	0,00	0,00
3650	Auszahlungen für den Erwerb von Finanzinstrumenten			
36	Summe Auszahlungen aus der Finanzierungstätigkeit	0,00	0,00	0,00
SA4	Saldo (4) Geldfluss aus der Finanzierungstätigkeit (35 – 36)	0,00	0,00	0,00
SA5	Saldo (5) Geldfluss aus der voranschlagswirksamen Gebarung (Saldo 3 + Saldo 4)	-571.600,00	-542.900,00	-28.700,00

Öffentliche Ordnung und Sicherheit (Gruppe 1)

MVAG	Mittelverwendungs- und aufbringungsgruppen (1. und 2. Ebene)	VA 2023 inkl. NVA	VA 2023	1. NVA
311	Einzahlungen aus der operativen Verwaltungstätigkeit	30.400,00	2.100,00	28.300,00
3111	Einzahlungen aus eigenen Abgaben			
3112	Einzahlungen aus Ertragsanteilen			
3113	Einzahlungen aus Gebühren			
3114	Einzahlungen aus Leistungen	2.000,00	2.000,00	
3115	Einzahlungen aus Besitz und wirtschaftlicher Tätigkeit			
3116	Einzahlungen aus Veräußerung von geringwertigen Wirtschaftsgütern (GWG) und sonstige Einzahlungen	28.400,00	100,00	28.300,00
312	Einzahlungen aus Transfers (ohne Kapitaltransfers)	0,00	0,00	0,00
3121	Transferzahlungen von Trägern des öffentlichen Rechts			
3122	Transferzahlungen von Beteiligungen			
3123	Transferzahlungen von Unternehmen (inkl. Finanzunternehmen)			
3124	Transferzahlungen von Haushalte und Organisationen ohne Erwerbscharakter			
3125	Transferzahlungen vom Ausland			
3126	Investitions- und Tilgungszuschüsse zwischen Unternehmungen und Betrieben der Gebietskörperschaft und der Gebietskörperschaft			
313	Einzahlungen aus Finanzerträgen	0,00	0,00	0,00
3131	Einzahlungen aus Zinserträgen			
3133	Einzahlungen aus Gewinnentnahmen von marktbestimmten Betrieben			
3134	Sonstige Einzahlungen aus Finanzerträgen			
3135	Einzahlungen aus Dividenden/Gewinnausschüttungen			
31	Summe Einzahlungen operative Gebarung	30.400,00	2.100,00	28.300,00
321	Auszahlungen aus Personalaufwand	0,00	0,00	0,00
3211	Auszahlungen für Personalaufwand Bezüge, Nebengebühren, und Mehrleistungsvergütungen)			
3212	Auszahlungen für gesetzliche und freiwillige Sozialaufwendungen			
3213	Auszahlungen aus sonstigem Personalaufwand			
322	Auszahlungen aus Sachaufwand (ohne Transferaufwand)	10.700,00	10.500,00	200,00
3221	Auszahlungen für Gebrauchs- und Verbrauchsgüter, Handelswaren	800,00	800,00	
3222	Auszahlungen für Verwaltungs- und Betriebsaufwand	9.900,00	9.700,00	200,00
3223	Auszahlungen für Leasing- und Mietaufwand			
3224	Auszahlungen für Instandhaltung			
3225	Sonstige Auszahlungen aus Sachaufwand			
323	Auszahlungen aus Transfers (ohne Kapitaltransfers)	132.500,00	65.500,00	67.000,00
3231	Transferzahlungen an Träger des öffentlichen Rechts	132.000,00	65.000,00	67.000,00
3232	Transferzahlungen an Beteiligungen			
3233	Transferzahlungen an Unternehmen (inkl. Finanzunternehmen)			

Öffentliche Ordnung und Sicherheit (Gruppe 1)

MVAG	Mittelverwendungs- und aufbringungsgruppen (1. und 2. Ebene)	VA 2023 inkl. NVA	VA 2023	1. NVA
3234	Transferzahlungen an Haushalte und Organisationen ohne Erwerbscharakter	500,00	500,00	
3235	Transferzahlungen an das Ausland			
3236	Investitions- und Tilgungszuschüsse zwischen Unternehmungen und Betrieben der Gebietskörperschaft und der Gebietskörperschaft			
324	Auszahlungen aus Finanzaufwand	0,00	0,00	0,00
3241	Auszahlungen für Zinsaufwand, für Finanzierungsleasing, für Forderungskauf, für Finanzschulden und derivative Finanzinstrumente			
3242	Auszahlungen für Zinsen aus derivativen Finanzinstrumenten ohne Grundgeschäft			
3243	Auszahlung aus Gewinnentnahmen von marktbestimmten Betrieben			
3244	Sonstige Auszahlungen aus Finanzaufwendungen			
32	Summe Auszahlungen operative Gebarung	143.200,00	76.000,00	67.200,00
SA1	Saldo (1) Geldfluss aus der Operativen Gebarung (31 – 32)	-112.800,00	-73.900,00	-38.900,00
331	Einzahlungen aus der Investitionstätigkeit	0,00	0,00	0,00
3311	Einzahlungen aus der Veräußerung von immateriellem Vermögen			
3312	Einzahlungen aus der Veräußerung von Grundstücken und Grundstückeinrichtungen			
3313	Einzahlungen aus der Veräußerung von Gebäuden und Bauten			
3314	Einzahlungen aus der Veräußerung von technischen Anlagen, Fahrzeuge und Maschinen			
3315	Einzahlungen aus der Veräußerung von Amts-, Betriebs- und Geschäftsausstattung			
3316	Einzahlungen aus der Veräußerung von Kulturgütern			
3317	Einzahlungen aus der Veräußerung von Beteiligungen			
332	Einzahlungen aus der Rückzahlung von Darlehen sowie gewährten Vorschüssen	0,00	0,00	0,00
3321	Einzahlungen aus Darlehen an Träger des öffentlichen Rechts			
3322	Einzahlungen aus Darlehen an Beteiligungen			
3323	Einzahlungen aus Darlehen an Unternehmen und Haushalte			
3325	Einzahlungen aus Vorschüssen und Anzahlungen			
333	Einzahlungen aus Kapitaltransfers	14.000,00	0,00	14.000,00
3331	Kapitaltransferzahlungen von Trägern des öffentlichen Rechts	14.000,00		14.000,00
3332	Kapitaltransferzahlungen von Beteiligungen			
3333	Kapitaltransferzahlungen von Unternehmen			
3334	Kapitaltransferzahlungen von Haushalten und Organisationen ohne Erwerbscharakter			
3335	Kapitaltransferzahlungen vom Ausland			
33	Summe Einzahlungen investive Gebarung	14.000,00	0,00	14.000,00
341	Auszahlungen aus der Investitionstätigkeit	42.300,00	0,00	42.300,00
3411	Auszahlungen für den Erwerb von immateriellem Vermögen			
3412	Auszahlungen für den Erwerb von Grundstücken und Grundstückseinrichtungen			

Öffentliche Ordnung und Sicherheit (Gruppe 1)

MVAG	Mittelverwendungs- und aufbringungsgruppen (1. und 2. Ebene)	VA 2023 inkl. NVA	VA 2023	1. NVA
3413	Auszahlungen für den Erwerb von Gebäuden und Bauten			
3414	Auszahlungen für den Erwerb von technischen Anlagen, Fahrzeuge und Maschinen	42.300,00		42.300,00
3415	Auszahlungen für den Erwerb von Amts-, Betriebs- und Geschäftsausstattung			
3416	Auszahlungen für den Erwerb von Kulturgütern			
3417	Auszahlungen für den Erwerb von Beteiligungen			
342	Auszahlungen von gewährten Darlehen sowie gewährten Vorschüssen	0,00	0,00	0,00
3421	Auszahlung von Darlehen an Träger des öffentlichen Rechts			
3422	Auszahlung von Darlehen an Beteiligungen			
3423	Auszahlung von Darlehen an Unternehmen und Haushalte			
3425	Auszahlungen von Vorschüssen und Anzahlungen			
343	Auszahlungen aus Kapitaltransfers	0,00	0,00	0,00
3431	Kapitaltransferzahlungen an Träger des öffentlichen Rechts			
3432	Kapitaltransferzahlungen an Beteiligungen			
3433	Kapitaltransferzahlungen an Unternehmen (Finanzunternehmen)			
3434	Kapitaltransferzahlungen an Haushalte und Organisationen ohne Erwerbscharakter			
3435	Kapitaltransferzahlungen an das Ausland			
34	Summe Auszahlungen investive Gebarung	42.300,00	0,00	42.300,00
SA2	Saldo (2) Geldfluss aus der Investiven Gebarung (33 – 34)	-28.300,00	0,00	-28.300,00
SA3	Saldo (3) Nettofinanzierungssaldo (Saldo 1 + Saldo 2)	-141.100,00	-73.900,00	-67.200,00
351	Einzahlungen aus der Aufnahme von Finanzschulden	0,00	0,00	0,00
3511	Einzahlungen aus empfangenen Darlehen von öffentlichen Körperschaften und Rechtsträgern			
3512	Einzahlungen aus empfangenen Darlehen von Beteiligungen			
3513	Einzahlungen aus empfangenen Darlehen von Unternehmen und privaten Haushalten			
3514	Einzahlungen aus Finanzschulden (Finanzunternehmen)			
353	Einzahlungen infolge eines Kapitaltausch bei derivativen Finanzinstrumenten mit Grundgeschäft	0,00	0,00	0,00
3530	Einzahlungen infolge eines Kapitaltausch bei derivativen Finanzinstrumenten mit Grundgeschäft			
355	Einzahlungen aus dem Abgang von Finanzinstrumenten	0,00	0,00	0,00
3550	Einzahlungen aus dem Abgang von Finanzinstrumenten			
35	Summe Einzahlungen aus der Finanzierungstätigkeit	0,00	0,00	0,00
361	Auszahlungen aus der Tilgung von Finanzschulden	0,00	0,00	0,00
3611	Auszahlungen aus empfangenen Darlehen von öffentlichen Körperschaften und Rechtsträgern			

Öffentliche Ordnung und Sicherheit (Gruppe 1)

MVAG	Mittelverwendungs- und aufbringungsgruppen (1. und 2. Ebene)	VA 2023 inkl. NVA	VA 2023	1. NVA
3612	Auszahlungen aus empfangenen Darlehen von Beteiligungen			
3613	Auszahlungen aus empfangenen Darlehen von Unternehmen und privaten Haushalten			
3614	Auszahlungen aus Finanzschulden			
3615	Auszahlung aus der Rückzahlung von Leasingverbindlichkeiten			
363	Auszahlungen infolge eines Kapitaltausch bei derivativen Finanzinstrumenten mit Grundgeschäft	0,00	0,00	0,00
3630	Auszahlungen infolge eines Kapitaltausch bei derivativen Finanzinstrumenten mit Grundgeschäft			
365	Auszahlungen für den Erwerb von Finanzinstrumenten	0,00	0,00	0,00
3650	Auszahlungen für den Erwerb von Finanzinstrumenten			
36	Summe Auszahlungen aus der Finanzierungstätigkeit	0,00	0,00	0,00
SA4	Saldo (4) Geldfluss aus der Finanzierungstätigkeit (35 – 36)	0,00	0,00	0,00
SA5	Saldo (5) Geldfluss aus der voranschlagswirksamen Gebarung (Saldo 3 + Saldo 4)	-141.100,00	-73.900,00	-67.200,00

Unterricht, Erziehung, Sport und Wissenschaft (Gruppe 2)

MVAG	Mittelverwendungs- und aufbringungsgruppen (1. und 2. Ebene)	VA 2023 inkl. NVA	VA 2023	1. NVA
311	Einzahlungen aus der operativen Verwaltungstätigkeit	138.600,00	125.800,00	12.800,00
3111	Einzahlungen aus eigenen Abgaben			
3112	Einzahlungen aus Ertragsanteilen			
3113	Einzahlungen aus Gebühren			
3114	Einzahlungen aus Leistungen	61.700,00	61.700,00	
3115	Einzahlungen aus Besitz und wirtschaftlicher Tätigkeit	52.600,00	52.600,00	
3116	Einzahlungen aus Veräußerung von geringwertigen Wirtschaftsgütern (GWG) und sonstige Einzahlungen	24.300,00	11.500,00	12.800,00
312	Einzahlungen aus Transfers (ohne Kapitaltransfers)	200.000,00	200.000,00	0,00
3121	Transferzahlungen von Trägern des öffentlichen Rechts	200.000,00	200.000,00	
3122	Transferzahlungen von Beteiligungen			
3123	Transferzahlungen von Unternehmen (inkl. Finanzunternehmen)			
3124	Transferzahlungen von Haushalte und Organisationen ohne Erwerbscharakter			
3125	Transferzahlungen vom Ausland			
3126	Investitions- und Tilgungszuschüsse zwischen Unternehmungen und Betrieben der Gebietskörperschaft und der Gebietskörperschaft			
313	Einzahlungen aus Finanzerträgen	26.700,00	26.700,00	0,00
3131	Einzahlungen aus Zinserträgen	26.700,00	26.700,00	
3133	Einzahlungen aus Gewinnentnahmen von marktbestimmten Betrieben			
3134	Sonstige Einzahlungen aus Finanzerträgen			
3135	Einzahlungen aus Dividenden/Gewinnausschüttungen			
31	Summe Einzahlungen operative Gebarung	365.300,00	352.500,00	12.800,00
321	Auszahlungen aus Personalaufwand	330.000,00	330.000,00	0,00
3211	Auszahlungen für Personalaufwand Bezüge, Nebengebühren, und Mehrleistungsvergütungen)	258.700,00	258.700,00	
3212	Auszahlungen für gesetzliche und freiwillige Sozialaufwendungen	71.300,00	71.300,00	
3213	Auszahlungen aus sonstigem Personalaufwand			
322	Auszahlungen aus Sachaufwand (ohne Transferaufwand)	460.800,00	414.800,00	46.000,00
3221	Auszahlungen für Gebrauchs- und Verbrauchsgüter, Handelswaren	151.300,00	151.300,00	
3222	Auszahlungen für Verwaltungs- und Betriebsaufwand	72.200,00	72.000,00	200,00
3223	Auszahlungen für Leasing- und Mietaufwand	141.700,00	141.700,00	
3224	Auszahlungen für Instandhaltung	69.800,00	24.000,00	45.800,00
3225	Sonstige Auszahlungen aus Sachaufwand	25.800,00	25.800,00	
323	Auszahlungen aus Transfers (ohne Kapitaltransfers)	238.900,00	251.400,00	-12.500,00
3231	Transferzahlungen an Träger des öffentlichen Rechts	236.900,00	249.900,00	-13.000,00
3232	Transferzahlungen an Beteiligungen			
3233	Transferzahlungen an Unternehmen (inkl. Finanzunternehmen)			

1. Nachtragsvoranschlag 2023

NVA Finanzierungshaushalt Bereichsbudget 1. und 2. Ebene (Anlage 1b)

Marktgemeinde Dürnkrot

Unterricht, Erziehung, Sport und Wissenschaft (Gruppe 2)

MVAG	Mittelverwendungs- und aufbringungsgruppen (1. und 2. Ebene)	VA 2023 inkl. NVA	VA 2023	1. NVA
3234	Transferzahlungen an Haushalte und Organisationen ohne Erwerbscharakter	2.000,00	1.500,00	500,00
3235	Transferzahlungen an das Ausland			
3236	Investitions- und Tilgungszuschüsse zwischen Unternehmungen und Betrieben der Gebietskörperschaft und der Gebietskörperschaft			
324	Auszahlungen aus Finanzaufwand	1.700,00	1.700,00	0,00
3241	Auszahlungen für Zinsaufwand, für Finanzierungsleasing, für Forderungskauf, für Finanzschulden und derivative Finanzinstrumente	1.700,00	1.700,00	
3242	Auszahlungen für Zinsen aus derivativen Finanzinstrumenten ohne Grundgeschäft			
3243	Auszahlung aus Gewinnentnahmen von marktbestimmten Betrieben			
3244	Sonstige Auszahlungen aus Finanzaufwendungen			
32	Summe Auszahlungen operative Gebarung	1.031.400,00	997.900,00	33.500,00
SA1	Saldo (1) Geldfluss aus der Operativen Gebarung (31 – 32)	-666.100,00	-645.400,00	-20.700,00
331	Einzahlungen aus der Investitionstätigkeit	0,00	0,00	0,00
3311	Einzahlungen aus der Veräußerung von immateriellem Vermögen			
3312	Einzahlungen aus der Veräußerung von Grundstücken und Grundstückeinrichtungen			
3313	Einzahlungen aus der Veräußerung von Gebäuden und Bauten			
3314	Einzahlungen aus der Veräußerung von technischen Anlagen, Fahrzeuge und Maschinen			
3315	Einzahlungen aus der Veräußerung von Amts-, Betriebs- und Geschäftsausstattung			
3316	Einzahlungen aus der Veräußerung von Kulturgütern			
3317	Einzahlungen aus der Veräußerung von Beteiligungen			
332	Einzahlungen aus der Rückzahlung von Darlehen sowie gewährten Vorschüssen	0,00	0,00	0,00
3321	Einzahlungen aus Darlehen an Träger des öffentlichen Rechts			
3322	Einzahlungen aus Darlehen an Beteiligungen			
3323	Einzahlungen aus Darlehen an Unternehmen und Haushalte			
3325	Einzahlungen aus Vorschüssen und Anzahlungen			
333	Einzahlungen aus Kapitaltransfers	24.200,00	24.200,00	0,00
3331	Kapitaltransferzahlungen von Trägern des öffentlichen Rechts	24.200,00	24.200,00	
3332	Kapitaltransferzahlungen von Beteiligungen			
3333	Kapitaltransferzahlungen von Unternehmen			
3334	Kapitaltransferzahlungen von Haushalten und Organisationen ohne Erwerbscharakter			
3335	Kapitaltransferzahlungen vom Ausland			
33	Summe Einzahlungen investive Gebarung	24.200,00	24.200,00	0,00
341	Auszahlungen aus der Investitionstätigkeit	363.600,00	306.000,00	57.600,00
3411	Auszahlungen für den Erwerb von immateriellem Vermögen			
3412	Auszahlungen für den Erwerb von Grundstücken und Grundstückseinrichtungen	98.700,00	98.700,00	

Unterricht, Erziehung, Sport und Wissenschaft (Gruppe 2)

MVAG	Mittelverwendungs- und aufbringungsgruppen (1. und 2. Ebene)	VA 2023 inkl. NVA	VA 2023	1. NVA
3413	Auszahlungen für den Erwerb von Gebäuden und Bauten	255.400,00	200.000,00	55.400,00
3414	Auszahlungen für den Erwerb von technischen Anlagen, Fahrzeuge und Maschinen	3.000,00	800,00	2.200,00
3415	Auszahlungen für den Erwerb von Amts-, Betriebs- und Geschäftsausstattung	6.500,00	6.500,00	
3416	Auszahlungen für den Erwerb von Kulturgütern			
3417	Auszahlungen für den Erwerb von Beteiligungen			
342	Auszahlungen von gewährten Darlehen sowie gewährten Vorschüssen	0,00	0,00	0,00
3421	Auszahlung von Darlehen an Träger des öffentlichen Rechts			
3422	Auszahlung von Darlehen an Beteiligungen			
3423	Auszahlung von Darlehen an Unternehmen und Haushalte			
3425	Auszahlungen von Vorschüssen und Anzahlungen			
343	Auszahlungen aus Kapitaltransfers	0,00	0,00	0,00
3431	Kapitaltransferzahlungen an Träger des öffentlichen Rechts			
3432	Kapitaltransferzahlungen an Beteiligungen			
3433	Kapitaltransferzahlungen an Unternehmen (Finanzunternehmen)			
3434	Kapitaltransferzahlungen an Haushalte und Organisationen ohne Erwerbscharakter			
3435	Kapitaltransferzahlungen an das Ausland			
34	Summe Auszahlungen investive Gebarung	363.600,00	306.000,00	57.600,00
SA2	Saldo (2) Geldfluss aus der Investiven Gebarung (33 – 34)	-339.400,00	-281.800,00	-57.600,00
SA3	Saldo (3) Nettofinanzierungssaldo (Saldo 1 + Saldo 2)	-1.005.500,00	-927.200,00	-78.300,00
351	Einzahlungen aus der Aufnahme von Finanzschulden	0,00	6.000,00	-6.000,00
3511	Einzahlungen aus empfangenen Darlehen von öffentlichen Körperschaften und Rechtsträgern			
3512	Einzahlungen aus empfangenen Darlehen von Beteiligungen			
3513	Einzahlungen aus empfangenen Darlehen von Unternehmen und privaten Haushalten		6.000,00	-6.000,00
3514	Einzahlungen aus Finanzschulden (Finanzunternehmen)			
353	Einzahlungen infolge eines Kapitaltausch bei derivativen Finanzinstrumenten mit Grundgeschäft	0,00	0,00	0,00
3530	Einzahlungen infolge eines Kapitaltausch bei derivativen Finanzinstrumenten mit Grundgeschäft			
355	Einzahlungen aus dem Abgang von Finanzinstrumenten	0,00	0,00	0,00
3550	Einzahlungen aus dem Abgang von Finanzinstrumenten			
35	Summe Einzahlungen aus der Finanzierungstätigkeit	0,00	6.000,00	-6.000,00
361	Auszahlungen aus der Tilgung von Finanzschulden	81.100,00	81.700,00	-600,00
3611	Auszahlungen aus empfangenen Darlehen von öffentlichen Körperschaften und Rechtsträgern			

Unterricht, Erziehung, Sport und Wissenschaft (Gruppe 2)

MVAG	Mittelverwendungs- und aufbringungsgruppen (1. und 2. Ebene)	VA 2023 inkl. NVA	VA 2023	1. NVA
3612	Auszahlungen aus empfangenen Darlehen von Beteiligungen			
3613	Auszahlungen aus empfangenen Darlehen von Unternehmen und privaten Haushalten	6.000,00	6.000,00	
3614	Auszahlungen aus Finanzschulden	75.100,00	75.700,00	-600,00
3615	Auszahlung aus der Rückzahlung von Leasingverbindlichkeiten			
363	Auszahlungen infolge eines Kapitaltausch bei derivativen Finanzinstrumenten mit Grundgeschäft	0,00	0,00	0,00
3630	Auszahlungen infolge eines Kapitaltausch bei derivativen Finanzinstrumenten mit Grundgeschäft			
365	Auszahlungen für den Erwerb von Finanzinstrumenten	0,00	0,00	0,00
3650	Auszahlungen für den Erwerb von Finanzinstrumenten			
36	Summe Auszahlungen aus der Finanzierungstätigkeit	81.100,00	81.700,00	-600,00
SA4	Saldo (4) Geldfluss aus der Finanzierungstätigkeit (35 – 36)	-81.100,00	-75.700,00	-5.400,00
SA5	Saldo (5) Geldfluss aus der voranschlagswirksamen Gebarung (Saldo 3 + Saldo 4)	-1.086.600,00	-1.002.900,00	-83.700,00

1. Nachtragsvoranschlag 2023

NVA Finanzierungshaushalt Bereichsbudget 1. und 2. Ebene (Anlage 1b)

Marktgemeinde Dürnkrot

Kunst, Kultur und Kultus (Gruppe 3)

MVAG	Mittelverwendungs- und aufbringungsgruppen (1. und 2. Ebene)	VA 2023 inkl. NVA	VA 2023	1. NVA
311	Einzahlungen aus der operativen Verwaltungstätigkeit	38.200,00	100,00	38.100,00
3111	Einzahlungen aus eigenen Abgaben			
3112	Einzahlungen aus Ertragsanteilen			
3113	Einzahlungen aus Gebühren			
3114	Einzahlungen aus Leistungen			
3115	Einzahlungen aus Besitz und wirtschaftlicher Tätigkeit			
3116	Einzahlungen aus Veräußerung von geringwertigen Wirtschaftsgütern (GWG) und sonstige Einzahlungen	38.200,00	100,00	38.100,00
312	Einzahlungen aus Transfers (ohne Kapitaltransfers)	0,00	0,00	0,00
3121	Transferzahlungen von Trägern des öffentlichen Rechts			
3122	Transferzahlungen von Beteiligungen			
3123	Transferzahlungen von Unternehmen (inkl. Finanzunternehmen)			
3124	Transferzahlungen von Haushalte und Organisationen ohne Erwerbscharakter			
3125	Transferzahlungen vom Ausland			
3126	Investitions- und Tilgungszuschüsse zwischen Unternehmungen und Betrieben der Gebietskörperschaft und der Gebietskörperschaft			
313	Einzahlungen aus Finanzerträgen	0,00	0,00	0,00
3131	Einzahlungen aus Zinserträgen			
3133	Einzahlungen aus Gewinnentnahmen von marktbestimmten Betrieben			
3134	Sonstige Einzahlungen aus Finanzerträgen			
3135	Einzahlungen aus Dividenden/Gewinnausschüttungen			
31	Summe Einzahlungen operative Gebarung	38.200,00	100,00	38.100,00
321	Auszahlungen aus Personalaufwand	0,00	0,00	0,00
3211	Auszahlungen für Personalaufwand Bezüge, Nebengebühren, und Mehrleistungsvergütungen)			
3212	Auszahlungen für gesetzliche und freiwillige Sozialaufwendungen			
3213	Auszahlungen aus sonstigem Personalaufwand			
322	Auszahlungen aus Sachaufwand (ohne Transferaufwand)	7.200,00	3.200,00	4.000,00
3221	Auszahlungen für Gebrauchs- und Verbrauchsgüter, Handelswaren			
3222	Auszahlungen für Verwaltungs- und Betriebsaufwand			
3223	Auszahlungen für Leasing- und Mietaufwand			
3224	Auszahlungen für Instandhaltung			
3225	Sonstige Auszahlungen aus Sachaufwand	7.200,00	3.200,00	4.000,00
323	Auszahlungen aus Transfers (ohne Kapitaltransfers)	19.100,00	19.100,00	0,00
3231	Transferzahlungen an Träger des öffentlichen Rechts	19.100,00	19.100,00	
3232	Transferzahlungen an Beteiligungen			
3233	Transferzahlungen an Unternehmen (inkl. Finanzunternehmen)			

1. Nachtragsvoranschlag 2023

NVA Finanzierungshaushalt Bereichsbudget 1. und 2. Ebene (Anlage 1b)

Marktgemeinde Dürnkrot

Kunst, Kultur und Kultus (Gruppe 3)

MVAG	Mittelverwendungs- und aufbringungsgruppen (1. und 2. Ebene)	VA 2023 inkl. NVA	VA 2023	1. NVA
3234	Transferzahlungen an Haushalte und Organisationen ohne Erwerbscharakter			
3235	Transferzahlungen an das Ausland			
3236	Investitions- und Tilgungszuschüsse zwischen Unternehmungen und Betrieben der Gebietskörperschaft und der Gebietskörperschaft			
324	Auszahlungen aus Finanzaufwand	0,00	0,00	0,00
3241	Auszahlungen für Zinsaufwand, für Finanzierungsleasing, für Forderungskauf, für Finanzschulden und derivative Finanzinstrumente			
3242	Auszahlungen für Zinsen aus derivativen Finanzinstrumenten ohne Grundgeschäft			
3243	Auszahlung aus Gewinnentnahmen von marktbestimmten Betrieben			
3244	Sonstige Auszahlungen aus Finanzaufwendungen			
32	Summe Auszahlungen operative Gebarung	26.300,00	22.300,00	4.000,00
SA1	Saldo (1) Geldfluss aus der Operativen Gebarung (31 – 32)	11.900,00	-22.200,00	34.100,00
331	Einzahlungen aus der Investitionstätigkeit	0,00	0,00	0,00
3311	Einzahlungen aus der Veräußerung von immateriellem Vermögen			
3312	Einzahlungen aus der Veräußerung von Grundstücken und Grundstückeinrichtungen			
3313	Einzahlungen aus der Veräußerung von Gebäuden und Bauten			
3314	Einzahlungen aus der Veräußerung von technischen Anlagen, Fahrzeuge und Maschinen			
3315	Einzahlungen aus der Veräußerung von Amts-, Betriebs- und Geschäftsausstattung			
3316	Einzahlungen aus der Veräußerung von Kulturgütern			
3317	Einzahlungen aus der Veräußerung von Beteiligungen			
332	Einzahlungen aus der Rückzahlung von Darlehen sowie gewährten Vorschüssen	0,00	0,00	0,00
3321	Einzahlungen aus Darlehen an Träger des öffentlichen Rechts			
3322	Einzahlungen aus Darlehen an Beteiligungen			
3323	Einzahlungen aus Darlehen an Unternehmen und Haushalte			
3325	Einzahlungen aus Vorschüssen und Anzahlungen			
333	Einzahlungen aus Kapitaltransfers	0,00	0,00	0,00
3331	Kapitaltransferzahlungen von Trägern des öffentlichen Rechts			
3332	Kapitaltransferzahlungen von Beteiligungen			
3333	Kapitaltransferzahlungen von Unternehmen			
3334	Kapitaltransferzahlungen von Haushalten und Organisationen ohne Erwerbscharakter			
3335	Kapitaltransferzahlungen vom Ausland			
33	Summe Einzahlungen investive Gebarung	0,00	0,00	0,00
341	Auszahlungen aus der Investitionstätigkeit	46.600,00	0,00	46.600,00
3411	Auszahlungen für den Erwerb von immateriellem Vermögen			
3412	Auszahlungen für den Erwerb von Grundstücken und Grundstückseinrichtungen			

1. Nachtragsvoranschlag 2023

Marktgemeinde Dürnkrot

NVA Finanzierungshaushalt Bereichsbudget 1. und 2. Ebene (Anlage 1b)

Kunst, Kultur und Kultus (Gruppe 3)

MVAG	Mittelverwendungs- und aufbringungsgruppen (1. und 2. Ebene)	VA 2023 inkl. NVA	VA 2023	1. NVA
3413	Auszahlungen für den Erwerb von Gebäuden und Bauten			
3414	Auszahlungen für den Erwerb von technischen Anlagen, Fahrzeuge und Maschinen			
3415	Auszahlungen für den Erwerb von Amts-, Betriebs- und Geschäftsausstattung			
3416	Auszahlungen für den Erwerb von Kulturgütern	46.600,00		46.600,00
3417	Auszahlungen für den Erwerb von Beteiligungen			
342	Auszahlungen von gewährten Darlehen sowie gewährten Vorschüssen	0,00	0,00	0,00
3421	Auszahlung von Darlehen an Träger des öffentlichen Rechts			
3422	Auszahlung von Darlehen an Beteiligungen			
3423	Auszahlung von Darlehen an Unternehmen und Haushalte			
3425	Auszahlungen von Vorschüssen und Anzahlungen			
343	Auszahlungen aus Kapitaltransfers	0,00	0,00	0,00
3431	Kapitaltransferzahlungen an Träger des öffentlichen Rechts			
3432	Kapitaltransferzahlungen an Beteiligungen			
3433	Kapitaltransferzahlungen an Unternehmen (Finanzunternehmen)			
3434	Kapitaltransferzahlungen an Haushalte und Organisationen ohne Erwerbscharakter			
3435	Kapitaltransferzahlungen an das Ausland			
34	Summe Auszahlungen investive Gebarung	46.600,00	0,00	46.600,00
SA2	Saldo (2) Geldfluss aus der Investiven Gebarung (33 – 34)	-46.600,00	0,00	-46.600,00
SA3	Saldo (3) Nettofinanzierungssaldo (Saldo 1 + Saldo 2)	-34.700,00	-22.200,00	-12.500,00
351	Einzahlungen aus der Aufnahme von Finanzschulden	0,00	0,00	0,00
3511	Einzahlungen aus empfangenen Darlehen von öffentlichen Körperschaften und Rechtsträgern			
3512	Einzahlungen aus empfangenen Darlehen von Beteiligungen			
3513	Einzahlungen aus empfangenen Darlehen von Unternehmen und privaten Haushalten			
3514	Einzahlungen aus Finanzschulden (Finanzunternehmen)			
353	Einzahlungen infolge eines Kapitaltausch bei derivativen Finanzinstrumenten mit Grundgeschäft	0,00	0,00	0,00
3530	Einzahlungen infolge eines Kapitaltausch bei derivativen Finanzinstrumenten mit Grundgeschäft			
355	Einzahlungen aus dem Abgang von Finanzinstrumenten	0,00	0,00	0,00
3550	Einzahlungen aus dem Abgang von Finanzinstrumenten			
35	Summe Einzahlungen aus der Finanzierungstätigkeit	0,00	0,00	0,00
361	Auszahlungen aus der Tilgung von Finanzschulden	0,00	0,00	0,00
3611	Auszahlungen aus empfangenen Darlehen von öffentlichen Körperschaften und Rechtsträgern			

1. Nachtragsvoranschlag 2023

NVA Finanzierungshaushalt Bereichsbudget 1. und 2. Ebene (Anlage 1b)

Marktgemeinde Dürnkrot

Kunst, Kultur und Kultus (Gruppe 3)

MVAG	Mittelverwendungs- und aufbringungsgruppen (1. und 2. Ebene)	VA 2023 inkl. NVA	VA 2023	1. NVA
3612	Auszahlungen aus empfangenen Darlehen von Beteiligungen			
3613	Auszahlungen aus empfangenen Darlehen von Unternehmen und privaten Haushalten			
3614	Auszahlungen aus Finanzschulden			
3615	Auszahlung aus der Rückzahlung von Leasingverbindlichkeiten			
363	Auszahlungen infolge eines Kapitaltausch bei derivativen Finanzinstrumenten mit Grundgeschäft	0,00	0,00	0,00
3630	Auszahlungen infolge eines Kapitaltausch bei derivativen Finanzinstrumenten mit Grundgeschäft			
365	Auszahlungen für den Erwerb von Finanzinstrumenten	0,00	0,00	0,00
3650	Auszahlungen für den Erwerb von Finanzinstrumenten			
36	Summe Auszahlungen aus der Finanzierungstätigkeit	0,00	0,00	0,00
SA4	Saldo (4) Geldfluss aus der Finanzierungstätigkeit (35 – 36)	0,00	0,00	0,00
SA5	Saldo (5) Geldfluss aus der voranschlagswirksamen Gebarung (Saldo 3 + Saldo 4)	-34.700,00	-22.200,00	-12.500,00

Soziale Wohlfahrt und Wohnbauförderung (Gruppe 4)

MVAG	Mittelverwendungs- und aufbringungsgruppen (1. und 2. Ebene)	VA 2023 inkl. NVA	VA 2023	1. NVA
311	Einzahlungen aus der operativen Verwaltungstätigkeit	0,00	0,00	0,00
3111	Einzahlungen aus eigenen Abgaben			
3112	Einzahlungen aus Ertragsanteilen			
3113	Einzahlungen aus Gebühren			
3114	Einzahlungen aus Leistungen			
3115	Einzahlungen aus Besitz und wirtschaftlicher Tätigkeit			
3116	Einzahlungen aus Veräußerung von geringwertigen Wirtschaftsgütern (GWG) und sonstige Einzahlungen			
312	Einzahlungen aus Transfers (ohne Kapitaltransfers)	0,00	0,00	0,00
3121	Transferzahlungen von Trägern des öffentlichen Rechts			
3122	Transferzahlungen von Beteiligungen			
3123	Transferzahlungen von Unternehmen (inkl. Finanzunternehmen)			
3124	Transferzahlungen von Haushalte und Organisationen ohne Erwerbscharakter			
3125	Transferzahlungen vom Ausland			
3126	Investitions- und Tilgungszuschüsse zwischen Unternehmungen und Betrieben der Gebietskörperschaft und der Gebietskörperschaft			
313	Einzahlungen aus Finanzerträgen	0,00	0,00	0,00
3131	Einzahlungen aus Zinserträgen			
3133	Einzahlungen aus Gewinnentnahmen von marktbestimmten Betrieben			
3134	Sonstige Einzahlungen aus Finanzerträgen			
3135	Einzahlungen aus Dividenden/Gewinnausschüttungen			
31	Summe Einzahlungen operative Gebarung	0,00	0,00	0,00
321	Auszahlungen aus Personalaufwand	0,00	0,00	0,00
3211	Auszahlungen für Personalaufwand Bezüge, Nebengebühren, und Mehrleistungsvergütungen)			
3212	Auszahlungen für gesetzliche und freiwillige Sozialaufwendungen			
3213	Auszahlungen aus sonstigem Personalaufwand			
322	Auszahlungen aus Sachaufwand (ohne Transferaufwand)	1.000,00	1.000,00	0,00
3221	Auszahlungen für Gebrauchs- und Verbrauchsgüter, Handelswaren	1.000,00	1.000,00	
3222	Auszahlungen für Verwaltungs- und Betriebsaufwand			
3223	Auszahlungen für Leasing- und Mietaufwand			
3224	Auszahlungen für Instandhaltung			
3225	Sonstige Auszahlungen aus Sachaufwand			
323	Auszahlungen aus Transfers (ohne Kapitaltransfers)	417.100,00	416.100,00	1.000,00
3231	Transferzahlungen an Träger des öffentlichen Rechts	417.000,00	416.000,00	1.000,00
3232	Transferzahlungen an Beteiligungen			
3233	Transferzahlungen an Unternehmen (inkl. Finanzunternehmen)			

Soziale Wohlfahrt und Wohnbauförderung (Gruppe 4)

MVAG	Mittelverwendungs- und aufbringungsgruppen (1. und 2. Ebene)	VA 2023 inkl. NVA	VA 2023	1. NVA
3234	Transferzahlungen an Haushalte und Organisationen ohne Erwerbscharakter	100,00	100,00	
3235	Transferzahlungen an das Ausland			
3236	Investitions- und Tilgungszuschüsse zwischen Unternehmungen und Betrieben der Gebietskörperschaft und der Gebietskörperschaft			
324	Auszahlungen aus Finanzaufwand	0,00	0,00	0,00
3241	Auszahlungen für Zinsaufwand, für Finanzierungsleasing, für Forderungskauf, für Finanzschulden und derivative Finanzinstrumente			
3242	Auszahlungen für Zinsen aus derivativen Finanzinstrumenten ohne Grundgeschäft			
3243	Auszahlung aus Gewinnentnahmen von marktbestimmten Betrieben			
3244	Sonstige Auszahlungen aus Finanzaufwendungen			
32	Summe Auszahlungen operative Gebarung	418.100,00	417.100,00	1.000,00
SA1	Saldo (1) Geldfluss aus der Operativen Gebarung (31 – 32)	-418.100,00	-417.100,00	-1.000,00
331	Einzahlungen aus der Investitionstätigkeit	0,00	0,00	0,00
3311	Einzahlungen aus der Veräußerung von immateriellem Vermögen			
3312	Einzahlungen aus der Veräußerung von Grundstücken und Grundstückeinrichtungen			
3313	Einzahlungen aus der Veräußerung von Gebäuden und Bauten			
3314	Einzahlungen aus der Veräußerung von technischen Anlagen, Fahrzeuge und Maschinen			
3315	Einzahlungen aus der Veräußerung von Amts-, Betriebs- und Geschäftsausstattung			
3316	Einzahlungen aus der Veräußerung von Kulturgütern			
3317	Einzahlungen aus der Veräußerung von Beteiligungen			
332	Einzahlungen aus der Rückzahlung von Darlehen sowie gewährten Vorschüssen	0,00	0,00	0,00
3321	Einzahlungen aus Darlehen an Träger des öffentlichen Rechts			
3322	Einzahlungen aus Darlehen an Beteiligungen			
3323	Einzahlungen aus Darlehen an Unternehmen und Haushalte			
3325	Einzahlungen aus Vorschüssen und Anzahlungen			
333	Einzahlungen aus Kapitaltransfers	0,00	0,00	0,00
3331	Kapitaltransferzahlungen von Trägern des öffentlichen Rechts			
3332	Kapitaltransferzahlungen von Beteiligungen			
3333	Kapitaltransferzahlungen von Unternehmen			
3334	Kapitaltransferzahlungen von Haushalten und Organisationen ohne Erwerbscharakter			
3335	Kapitaltransferzahlungen vom Ausland			
33	Summe Einzahlungen investive Gebarung	0,00	0,00	0,00
341	Auszahlungen aus der Investitionstätigkeit	0,00	0,00	0,00
3411	Auszahlungen für den Erwerb von immateriellem Vermögen			
3412	Auszahlungen für den Erwerb von Grundstücken und Grundstückseinrichtungen			

Soziale Wohlfahrt und Wohnbauförderung (Gruppe 4)

MVAG	Mittelverwendungs- und aufbringungsgruppen (1. und 2. Ebene)	VA 2023 inkl. NVA	VA 2023	1. NVA
3413	Auszahlungen für den Erwerb von Gebäuden und Bauten			
3414	Auszahlungen für den Erwerb von technischen Anlagen, Fahrzeuge und Maschinen			
3415	Auszahlungen für den Erwerb von Amts-, Betriebs- und Geschäftsausstattung			
3416	Auszahlungen für den Erwerb von Kulturgütern			
3417	Auszahlungen für den Erwerb von Beteiligungen			
342	Auszahlungen von gewährten Darlehen sowie gewährten Vorschüssen	0,00	0,00	0,00
3421	Auszahlung von Darlehen an Träger des öffentlichen Rechts			
3422	Auszahlung von Darlehen an Beteiligungen			
3423	Auszahlung von Darlehen an Unternehmen und Haushalte			
3425	Auszahlungen von Vorschüssen und Anzahlungen			
343	Auszahlungen aus Kapitaltransfers	0,00	0,00	0,00
3431	Kapitaltransferzahlungen an Träger des öffentlichen Rechts			
3432	Kapitaltransferzahlungen an Beteiligungen			
3433	Kapitaltransferzahlungen an Unternehmen (Finanzunternehmen)			
3434	Kapitaltransferzahlungen an Haushalte und Organisationen ohne Erwerbscharakter			
3435	Kapitaltransferzahlungen an das Ausland			
34	Summe Auszahlungen investive Gebarung	0,00	0,00	0,00
SA2	Saldo (2) Geldfluss aus der Investiven Gebarung (33 – 34)	0,00	0,00	0,00
SA3	Saldo (3) Nettofinanzierungssaldo (Saldo 1 + Saldo 2)	-418.100,00	-417.100,00	-1.000,00
351	Einzahlungen aus der Aufnahme von Finanzschulden	0,00	0,00	0,00
3511	Einzahlungen aus empfangenen Darlehen von öffentlichen Körperschaften und Rechtsträgern			
3512	Einzahlungen aus empfangenen Darlehen von Beteiligungen			
3513	Einzahlungen aus empfangenen Darlehen von Unternehmen und privaten Haushalten			
3514	Einzahlungen aus Finanzschulden (Finanzunternehmen)			
353	Einzahlungen infolge eines Kapitaltausch bei derivativen Finanzinstrumenten mit Grundgeschäft	0,00	0,00	0,00
3530	Einzahlungen infolge eines Kapitaltausch bei derivativen Finanzinstrumenten mit Grundgeschäft			
355	Einzahlungen aus dem Abgang von Finanzinstrumenten	0,00	0,00	0,00
3550	Einzahlungen aus dem Abgang von Finanzinstrumenten			
35	Summe Einzahlungen aus der Finanzierungstätigkeit	0,00	0,00	0,00
361	Auszahlungen aus der Tilgung von Finanzschulden	0,00	0,00	0,00
3611	Auszahlungen aus empfangenen Darlehen von öffentlichen Körperschaften und Rechtsträgern			

Soziale Wohlfahrt und Wohnbauförderung (Gruppe 4)

MVAG	Mittelverwendungs- und aufbringungsgruppen (1. und 2. Ebene)	VA 2023 inkl. NVA	VA 2023	1. NVA
3612	Auszahlungen aus empfangenen Darlehen von Beteiligungen			
3613	Auszahlungen aus empfangenen Darlehen von Unternehmen und privaten Haushalten			
3614	Auszahlungen aus Finanzschulden			
3615	Auszahlung aus der Rückzahlung von Leasingverbindlichkeiten			
363	Auszahlungen infolge eines Kapitaltausch bei derivativen Finanzinstrumenten mit Grundgeschäft	0,00	0,00	0,00
3630	Auszahlungen infolge eines Kapitaltausch bei derivativen Finanzinstrumenten mit Grundgeschäft			
365	Auszahlungen für den Erwerb von Finanzinstrumenten	0,00	0,00	0,00
3650	Auszahlungen für den Erwerb von Finanzinstrumenten			
36	Summe Auszahlungen aus der Finanzierungstätigkeit	0,00	0,00	0,00
SA4	Saldo (4) Geldfluss aus der Finanzierungstätigkeit (35 – 36)	0,00	0,00	0,00
SA5	Saldo (5) Geldfluss aus der voranschlagswirksamen Gebarung (Saldo 3 + Saldo 4)	-418.100,00	-417.100,00	-1.000,00

1. Nachtragsvoranschlag 2023

NVA Finanzierungshaushalt Bereichsbudget 1. und 2. Ebene (Anlage 1b)

Marktgemeinde Dürnkrot

Gesundheit (Gruppe 5)

MVAG	Mittelverwendungs- und aufbringungsgruppen (1. und 2. Ebene)	VA 2023 inkl. NVA	VA 2023	1. NVA
311	Einzahlungen aus der operativen Verwaltungstätigkeit	0,00	0,00	0,00
3111	Einzahlungen aus eigenen Abgaben			
3112	Einzahlungen aus Ertragsanteilen			
3113	Einzahlungen aus Gebühren			
3114	Einzahlungen aus Leistungen			
3115	Einzahlungen aus Besitz und wirtschaftlicher Tätigkeit			
3116	Einzahlungen aus Veräußerung von geringwertigen Wirtschaftsgütern (GWG) und sonstige Einzahlungen			
312	Einzahlungen aus Transfers (ohne Kapitaltransfers)	0,00	0,00	0,00
3121	Transferzahlungen von Trägern des öffentlichen Rechts			
3122	Transferzahlungen von Beteiligungen			
3123	Transferzahlungen von Unternehmen (inkl. Finanzunternehmen)			
3124	Transferzahlungen von Haushalte und Organisationen ohne Erwerbscharakter			
3125	Transferzahlungen vom Ausland			
3126	Investitions- und Tilgungszuschüsse zwischen Unternehmungen und Betrieben der Gebietskörperschaft und der Gebietskörperschaft			
313	Einzahlungen aus Finanzerträgen	0,00	0,00	0,00
3131	Einzahlungen aus Zinserträgen			
3133	Einzahlungen aus Gewinnentnahmen von marktbestimmten Betrieben			
3134	Sonstige Einzahlungen aus Finanzerträgen			
3135	Einzahlungen aus Dividenden/Gewinnausschüttungen			
31	Summe Einzahlungen operative Gebarung	0,00	0,00	0,00
321	Auszahlungen aus Personalaufwand	2.000,00	2.000,00	0,00
3211	Auszahlungen für Personalaufwand Bezüge, Nebengebühren, und Mehrleistungsvergütungen)	2.000,00	2.000,00	
3212	Auszahlungen für gesetzliche und freiwillige Sozialaufwendungen			
3213	Auszahlungen aus sonstigem Personalaufwand			
322	Auszahlungen aus Sachaufwand (ohne Transferaufwand)	50.500,00	50.500,00	0,00
3221	Auszahlungen für Gebrauchs- und Verbrauchsgüter, Handelswaren			
3222	Auszahlungen für Verwaltungs- und Betriebsaufwand			
3223	Auszahlungen für Leasing- und Mietaufwand			
3224	Auszahlungen für Instandhaltung	500,00	500,00	
3225	Sonstige Auszahlungen aus Sachaufwand	50.000,00	50.000,00	
323	Auszahlungen aus Transfers (ohne Kapitaltransfers)	636.000,00	624.000,00	12.000,00
3231	Transferzahlungen an Träger des öffentlichen Rechts	636.000,00	624.000,00	12.000,00
3232	Transferzahlungen an Beteiligungen			
3233	Transferzahlungen an Unternehmen (inkl. Finanzunternehmen)			

1. Nachtragsvoranschlag 2023

NVA Finanzierungshaushalt Bereichsbudget 1. und 2. Ebene (Anlage 1b)

Marktgemeinde Dürnkrot

Gesundheit (Gruppe 5)

MVAG	Mittelverwendungs- und aufbringungsgruppen (1. und 2. Ebene)	VA 2023 inkl. NVA	VA 2023	1. NVA
3234	Transferzahlungen an Haushalte und Organisationen ohne Erwerbscharakter			
3235	Transferzahlungen an das Ausland			
3236	Investitions- und Tilgungszuschüsse zwischen Unternehmungen und Betrieben der Gebietskörperschaft und der Gebietskörperschaft			
324	Auszahlungen aus Finanzaufwand	0,00	0,00	0,00
3241	Auszahlungen für Zinsaufwand, für Finanzierungsleasing, für Forderungskauf, für Finanzschulden und derivative Finanzinstrumente			
3242	Auszahlungen für Zinsen aus derivativen Finanzinstrumenten ohne Grundgeschäft			
3243	Auszahlung aus Gewinnentnahmen von marktbestimmten Betrieben			
3244	Sonstige Auszahlungen aus Finanzaufwendungen			
32	Summe Auszahlungen operative Gebarung	688.500,00	676.500,00	12.000,00
SA1	Saldo (1) Geldfluss aus der Operativen Gebarung (31 – 32)	-688.500,00	-676.500,00	-12.000,00
331	Einzahlungen aus der Investitionstätigkeit	0,00	0,00	0,00
3311	Einzahlungen aus der Veräußerung von immateriellem Vermögen			
3312	Einzahlungen aus der Veräußerung von Grundstücken und Grundstückeinrichtungen			
3313	Einzahlungen aus der Veräußerung von Gebäuden und Bauten			
3314	Einzahlungen aus der Veräußerung von technischen Anlagen, Fahrzeuge und Maschinen			
3315	Einzahlungen aus der Veräußerung von Amts-, Betriebs- und Geschäftsausstattung			
3316	Einzahlungen aus der Veräußerung von Kulturgütern			
3317	Einzahlungen aus der Veräußerung von Beteiligungen			
332	Einzahlungen aus der Rückzahlung von Darlehen sowie gewährten Vorschüssen	0,00	0,00	0,00
3321	Einzahlungen aus Darlehen an Träger des öffentlichen Rechts			
3322	Einzahlungen aus Darlehen an Beteiligungen			
3323	Einzahlungen aus Darlehen an Unternehmen und Haushalte			
3325	Einzahlungen aus Vorschüssen und Anzahlungen			
333	Einzahlungen aus Kapitaltransfers	0,00	0,00	0,00
3331	Kapitaltransferzahlungen von Trägern des öffentlichen Rechts			
3332	Kapitaltransferzahlungen von Beteiligungen			
3333	Kapitaltransferzahlungen von Unternehmen			
3334	Kapitaltransferzahlungen von Haushalten und Organisationen ohne Erwerbscharakter			
3335	Kapitaltransferzahlungen vom Ausland			
33	Summe Einzahlungen investive Gebarung	0,00	0,00	0,00
341	Auszahlungen aus der Investitionstätigkeit	9.000,00	9.000,00	0,00
3411	Auszahlungen für den Erwerb von immateriellem Vermögen	9.000,00	9.000,00	
3412	Auszahlungen für den Erwerb von Grundstücken und Grundstückseinrichtungen			

Gesundheit (Gruppe 5)

MVAG	Mittelverwendungs- und aufbringungsgruppen (1. und 2. Ebene)	VA 2023 inkl. NVA	VA 2023	1. NVA
3413	Auszahlungen für den Erwerb von Gebäuden und Bauten			
3414	Auszahlungen für den Erwerb von technischen Anlagen, Fahrzeuge und Maschinen			
3415	Auszahlungen für den Erwerb von Amts-, Betriebs- und Geschäftsausstattung			
3416	Auszahlungen für den Erwerb von Kulturgütern			
3417	Auszahlungen für den Erwerb von Beteiligungen			
342	Auszahlungen von gewährten Darlehen sowie gewährten Vorschüssen	0,00	0,00	0,00
3421	Auszahlung von Darlehen an Träger des öffentlichen Rechts			
3422	Auszahlung von Darlehen an Beteiligungen			
3423	Auszahlung von Darlehen an Unternehmen und Haushalte			
3425	Auszahlungen von Vorschüssen und Anzahlungen			
343	Auszahlungen aus Kapitaltransfers	0,00	0,00	0,00
3431	Kapitaltransferzahlungen an Träger des öffentlichen Rechts			
3432	Kapitaltransferzahlungen an Beteiligungen			
3433	Kapitaltransferzahlungen an Unternehmen (Finanzunternehmen)			
3434	Kapitaltransferzahlungen an Haushalte und Organisationen ohne Erwerbscharakter			
3435	Kapitaltransferzahlungen an das Ausland			
34	Summe Auszahlungen investive Gebarung	9.000,00	9.000,00	0,00
SA2	Saldo (2) Geldfluss aus der Investiven Gebarung (33 – 34)	-9.000,00	-9.000,00	0,00
SA3	Saldo (3) Nettofinanzierungssaldo (Saldo 1 + Saldo 2)	-697.500,00	-685.500,00	-12.000,00
351	Einzahlungen aus der Aufnahme von Finanzschulden	0,00	0,00	0,00
3511	Einzahlungen aus empfangenen Darlehen von öffentlichen Körperschaften und Rechtsträgern			
3512	Einzahlungen aus empfangenen Darlehen von Beteiligungen			
3513	Einzahlungen aus empfangenen Darlehen von Unternehmen und privaten Haushalten			
3514	Einzahlungen aus Finanzschulden (Finanzunternehmen)			
353	Einzahlungen infolge eines Kapitaltausch bei derivativen Finanzinstrumenten mit Grundgeschäft	0,00	0,00	0,00
3530	Einzahlungen infolge eines Kapitaltausch bei derivativen Finanzinstrumenten mit Grundgeschäft			
355	Einzahlungen aus dem Abgang von Finanzinstrumenten	0,00	0,00	0,00
3550	Einzahlungen aus dem Abgang von Finanzinstrumenten			
35	Summe Einzahlungen aus der Finanzierungstätigkeit	0,00	0,00	0,00
361	Auszahlungen aus der Tilgung von Finanzschulden	0,00	0,00	0,00
3611	Auszahlungen aus empfangenen Darlehen von öffentlichen Körperschaften und Rechtsträgern			

1. Nachtragsvoranschlag 2023

NVA Finanzierungshaushalt Bereichsbudget 1. und 2. Ebene (Anlage 1b)

Marktgemeinde Dürnkrot

Gesundheit (Gruppe 5)

MVAG	Mittelverwendungs- und aufbringungsgruppen (1. und 2. Ebene)	VA 2023 inkl. NVA	VA 2023	1. NVA
3612	Auszahlungen aus empfangenen Darlehen von Beteiligungen			
3613	Auszahlungen aus empfangenen Darlehen von Unternehmen und privaten Haushalten			
3614	Auszahlungen aus Finanzschulden			
3615	Auszahlung aus der Rückzahlung von Leasingverbindlichkeiten			
363	Auszahlungen infolge eines Kapitaltausch bei derivativen Finanzinstrumenten mit Grundgeschäft	0,00	0,00	0,00
3630	Auszahlungen infolge eines Kapitaltausch bei derivativen Finanzinstrumenten mit Grundgeschäft			
365	Auszahlungen für den Erwerb von Finanzinstrumenten	0,00	0,00	0,00
3650	Auszahlungen für den Erwerb von Finanzinstrumenten			
36	Summe Auszahlungen aus der Finanzierungstätigkeit	0,00	0,00	0,00
SA4	Saldo (4) Geldfluss aus der Finanzierungstätigkeit (35 – 36)	0,00	0,00	0,00
SA5	Saldo (5) Geldfluss aus der voranschlagswirksamen Gebarung (Saldo 3 + Saldo 4)	-697.500,00	-685.500,00	-12.000,00

Straßen- und Wasserbau, Verkehr (Gruppe 6)

MVAG	Mittelverwendungs- und aufbringungsgruppen (1. und 2. Ebene)	VA 2023 inkl. NVA	VA 2023	1. NVA
311	Einzahlungen aus der operativen Verwaltungstätigkeit	165.000,00	181.300,00	-16.300,00
3111	Einzahlungen aus eigenen Abgaben			
3112	Einzahlungen aus Ertragsanteilen			
3113	Einzahlungen aus Gebühren			
3114	Einzahlungen aus Leistungen			
3115	Einzahlungen aus Besitz und wirtschaftlicher Tätigkeit			
3116	Einzahlungen aus Veräußerung von geringwertigen Wirtschaftsgütern (GWG) und sonstige Einzahlungen	165.000,00	181.300,00	-16.300,00
312	Einzahlungen aus Transfers (ohne Kapitaltransfers)	157.000,00	157.000,00	0,00
3121	Transferzahlungen von Trägern des öffentlichen Rechts	150.000,00	150.000,00	
3122	Transferzahlungen von Beteiligungen			
3123	Transferzahlungen von Unternehmen (inkl. Finanzunternehmen)			
3124	Transferzahlungen von Haushalte und Organisationen ohne Erwerbscharakter	7.000,00	7.000,00	
3125	Transferzahlungen vom Ausland			
3126	Investitions- und Tilgungszuschüsse zwischen Unternehmungen und Betrieben der Gebietskörperschaft und der Gebietskörperschaft			
313	Einzahlungen aus Finanzerträgen	0,00	0,00	0,00
3131	Einzahlungen aus Zinserträgen			
3133	Einzahlungen aus Gewinnentnahmen von marktbestimmten Betrieben			
3134	Sonstige Einzahlungen aus Finanzerträgen			
3135	Einzahlungen aus Dividenden/Gewinnausschüttungen			
31	Summe Einzahlungen operative Gebarung	322.000,00	338.300,00	-16.300,00
321	Auszahlungen aus Personalaufwand	0,00	0,00	0,00
3211	Auszahlungen für Personalaufwand Bezüge, Nebengebühren, und Mehrleistungsvergütungen)			
3212	Auszahlungen für gesetzliche und freiwillige Sozialaufwendungen			
3213	Auszahlungen aus sonstigem Personalaufwand			
322	Auszahlungen aus Sachaufwand (ohne Transferaufwand)	43.300,00	42.300,00	1.000,00
3221	Auszahlungen für Gebrauchs- und Verbrauchsgüter, Handelswaren	2.300,00	2.300,00	
3222	Auszahlungen für Verwaltungs- und Betriebsaufwand			
3223	Auszahlungen für Leasing- und Mietaufwand			
3224	Auszahlungen für Instandhaltung	30.000,00	30.000,00	
3225	Sonstige Auszahlungen aus Sachaufwand	11.000,00	10.000,00	1.000,00
323	Auszahlungen aus Transfers (ohne Kapitaltransfers)	20.000,00	20.000,00	0,00
3231	Transferzahlungen an Träger des öffentlichen Rechts	20.000,00	20.000,00	
3232	Transferzahlungen an Beteiligungen			
3233	Transferzahlungen an Unternehmen (inkl. Finanzunternehmen)			

1. Nachtragsvoranschlag 2023

NVA Finanzierungshaushalt Bereichsbudget 1. und 2. Ebene (Anlage 1b)

Marktgemeinde Dürnkrot

Straßen- und Wasserbau, Verkehr (Gruppe 6)

MVAG	Mittelverwendungs- und aufbringungsgruppen (1. und 2. Ebene)	VA 2023 inkl. NVA	VA 2023	1. NVA
3234	Transferzahlungen an Haushalte und Organisationen ohne Erwerbscharakter			
3235	Transferzahlungen an das Ausland			
3236	Investitions- und Tilgungszuschüsse zwischen Unternehmungen und Betrieben der Gebietskörperschaft und der Gebietskörperschaft			
324	Auszahlungen aus Finanzaufwand	0,00	0,00	0,00
3241	Auszahlungen für Zinsaufwand, für Finanzierungsleasing, für Forderungskauf, für Finanzschulden und derivative Finanzinstrumente			
3242	Auszahlungen für Zinsen aus derivativen Finanzinstrumenten ohne Grundgeschäft			
3243	Auszahlung aus Gewinnentnahmen von marktbestimmten Betrieben			
3244	Sonstige Auszahlungen aus Finanzaufwendungen			
32	Summe Auszahlungen operative Gebarung	63.300,00	62.300,00	1.000,00
SA1	Saldo (1) Geldfluss aus der Operativen Gebarung (31 – 32)	258.700,00	276.000,00	-17.300,00
331	Einzahlungen aus der Investitionstätigkeit	0,00	0,00	0,00
3311	Einzahlungen aus der Veräußerung von immateriellem Vermögen			
3312	Einzahlungen aus der Veräußerung von Grundstücken und Grundstückeinrichtungen			
3313	Einzahlungen aus der Veräußerung von Gebäuden und Bauten			
3314	Einzahlungen aus der Veräußerung von technischen Anlagen, Fahrzeuge und Maschinen			
3315	Einzahlungen aus der Veräußerung von Amts-, Betriebs- und Geschäftsausstattung			
3316	Einzahlungen aus der Veräußerung von Kulturgütern			
3317	Einzahlungen aus der Veräußerung von Beteiligungen			
332	Einzahlungen aus der Rückzahlung von Darlehen sowie gewährten Vorschüssen	0,00	0,00	0,00
3321	Einzahlungen aus Darlehen an Träger des öffentlichen Rechts			
3322	Einzahlungen aus Darlehen an Beteiligungen			
3323	Einzahlungen aus Darlehen an Unternehmen und Haushalte			
3325	Einzahlungen aus Vorschüssen und Anzahlungen			
333	Einzahlungen aus Kapitaltransfers	350.000,00	350.000,00	0,00
3331	Kapitaltransferzahlungen von Trägern des öffentlichen Rechts	350.000,00	350.000,00	
3332	Kapitaltransferzahlungen von Beteiligungen			
3333	Kapitaltransferzahlungen von Unternehmen			
3334	Kapitaltransferzahlungen von Haushalten und Organisationen ohne Erwerbscharakter			
3335	Kapitaltransferzahlungen vom Ausland			
33	Summe Einzahlungen investive Gebarung	350.000,00	350.000,00	0,00
341	Auszahlungen aus der Investitionstätigkeit	1.120.000,00	683.200,00	436.800,00
3411	Auszahlungen für den Erwerb von immateriellem Vermögen			
3412	Auszahlungen für den Erwerb von Grundstücken und Grundstückseinrichtungen	1.120.000,00	683.200,00	436.800,00

Straßen- und Wasserbau, Verkehr (Gruppe 6)

MVAG	Mittelverwendungs- und aufbringungsgruppen (1. und 2. Ebene)	VA 2023 inkl. NVA	VA 2023	1. NVA
3413	Auszahlungen für den Erwerb von Gebäuden und Bauten			
3414	Auszahlungen für den Erwerb von technischen Anlagen, Fahrzeuge und Maschinen			
3415	Auszahlungen für den Erwerb von Amts-, Betriebs- und Geschäftsausstattung			
3416	Auszahlungen für den Erwerb von Kulturgütern			
3417	Auszahlungen für den Erwerb von Beteiligungen			
342	Auszahlungen von gewährten Darlehen sowie gewährten Vorschüssen	0,00	0,00	0,00
3421	Auszahlung von Darlehen an Träger des öffentlichen Rechts			
3422	Auszahlung von Darlehen an Beteiligungen			
3423	Auszahlung von Darlehen an Unternehmen und Haushalte			
3425	Auszahlungen von Vorschüssen und Anzahlungen			
343	Auszahlungen aus Kapitaltransfers	0,00	0,00	0,00
3431	Kapitaltransferzahlungen an Träger des öffentlichen Rechts			
3432	Kapitaltransferzahlungen an Beteiligungen			
3433	Kapitaltransferzahlungen an Unternehmen (Finanzunternehmen)			
3434	Kapitaltransferzahlungen an Haushalte und Organisationen ohne Erwerbscharakter			
3435	Kapitaltransferzahlungen an das Ausland			
34	Summe Auszahlungen investive Gebarung	1.120.000,00	683.200,00	436.800,00
SA2	Saldo (2) Geldfluss aus der Investiven Gebarung (33 – 34)	-770.000,00	-333.200,00	-436.800,00
SA3	Saldo (3) Nettofinanzierungssaldo (Saldo 1 + Saldo 2)	-511.300,00	-57.200,00	-454.100,00
351	Einzahlungen aus der Aufnahme von Finanzschulden	0,00	0,00	0,00
3511	Einzahlungen aus empfangenen Darlehen von öffentlichen Körperschaften und Rechtsträgern			
3512	Einzahlungen aus empfangenen Darlehen von Beteiligungen			
3513	Einzahlungen aus empfangenen Darlehen von Unternehmen und privaten Haushalten			
3514	Einzahlungen aus Finanzschulden (Finanzunternehmen)			
353	Einzahlungen infolge eines Kapitaltausch bei derivativen Finanzinstrumenten mit Grundgeschäft	0,00	0,00	0,00
3530	Einzahlungen infolge eines Kapitaltausch bei derivativen Finanzinstrumenten mit Grundgeschäft			
355	Einzahlungen aus dem Abgang von Finanzinstrumenten	0,00	0,00	0,00
3550	Einzahlungen aus dem Abgang von Finanzinstrumenten			
35	Summe Einzahlungen aus der Finanzierungstätigkeit	0,00	0,00	0,00
361	Auszahlungen aus der Tilgung von Finanzschulden	21.400,00	21.400,00	0,00
3611	Auszahlungen aus empfangenen Darlehen von öffentlichen Körperschaften und Rechtsträgern			

1. Nachtragsvoranschlag 2023**NVA Finanzierungshaushalt Bereichsbudget 1. und 2. Ebene (Anlage 1b)**

Marktgemeinde Dürnkrot

Straßen- und Wasserbau, Verkehr (Gruppe 6)

MVAG	Mittelverwendungs- und aufbringungsgruppen (1. und 2. Ebene)	VA 2023 inkl. NVA	VA 2023	1. NVA
3612	Auszahlungen aus empfangenen Darlehen von Beteiligungen			
3613	Auszahlungen aus empfangenen Darlehen von Unternehmen und privaten Haushalten			
3614	Auszahlungen aus Finanzschulden	21.400,00	21.400,00	
3615	Auszahlung aus der Rückzahlung von Leasingverbindlichkeiten			
363	Auszahlungen infolge eines Kapitaltausch bei derivativen Finanzinstrumenten mit Grundgeschäft	0,00	0,00	0,00
3630	Auszahlungen infolge eines Kapitaltausch bei derivativen Finanzinstrumenten mit Grundgeschäft			
365	Auszahlungen für den Erwerb von Finanzinstrumenten	0,00	0,00	0,00
3650	Auszahlungen für den Erwerb von Finanzinstrumenten			
36	Summe Auszahlungen aus der Finanzierungstätigkeit	21.400,00	21.400,00	0,00
SA4	Saldo (4) Geldfluss aus der Finanzierungstätigkeit (35 – 36)	-21.400,00	-21.400,00	0,00
SA5	Saldo (5) Geldfluss aus der voranschlagswirksamen Gebarung (Saldo 3 + Saldo 4)	-532.700,00	-78.600,00	-454.100,00

1. Nachtragsvoranschlag 2023

NVA Finanzierungshaushalt Bereichsbudget 1. und 2. Ebene (Anlage 1b)

Marktgemeinde Dürnkrot

Wirtschaftsförderung (Gruppe 7)

MVAG	Mittelverwendungs- und aufbringungsgruppen (1. und 2. Ebene)	VA 2023 inkl. NVA	VA 2023	1. NVA
311	Einzahlungen aus der operativen Verwaltungstätigkeit	9.900,00	7.000,00	2.900,00
3111	Einzahlungen aus eigenen Abgaben			
3112	Einzahlungen aus Ertragsanteilen			
3113	Einzahlungen aus Gebühren			
3114	Einzahlungen aus Leistungen			
3115	Einzahlungen aus Besitz und wirtschaftlicher Tätigkeit			
3116	Einzahlungen aus Veräußerung von geringwertigen Wirtschaftsgütern (GWG) und sonstige Einzahlungen	9.900,00	7.000,00	2.900,00
312	Einzahlungen aus Transfers (ohne Kapitaltransfers)	2.200,00	2.200,00	0,00
3121	Transferzahlungen von Trägern des öffentlichen Rechts	2.200,00	2.200,00	
3122	Transferzahlungen von Beteiligungen			
3123	Transferzahlungen von Unternehmen (inkl. Finanzunternehmen)			
3124	Transferzahlungen von Haushalte und Organisationen ohne Erwerbscharakter			
3125	Transferzahlungen vom Ausland			
3126	Investitions- und Tilgungszuschüsse zwischen Unternehmungen und Betrieben der Gebietskörperschaft und der Gebietskörperschaft			
313	Einzahlungen aus Finanzerträgen	0,00	0,00	0,00
3131	Einzahlungen aus Zinserträgen			
3133	Einzahlungen aus Gewinnentnahmen von marktbestimmten Betrieben			
3134	Sonstige Einzahlungen aus Finanzerträgen			
3135	Einzahlungen aus Dividenden/Gewinnausschüttungen			
31	Summe Einzahlungen operative Gebarung	12.100,00	9.200,00	2.900,00
321	Auszahlungen aus Personalaufwand	0,00	0,00	0,00
3211	Auszahlungen für Personalaufwand Bezüge, Nebengebühren, und Mehrleistungsvergütungen)			
3212	Auszahlungen für gesetzliche und freiwillige Sozialaufwendungen			
3213	Auszahlungen aus sonstigem Personalaufwand			
322	Auszahlungen aus Sachaufwand (ohne Transferaufwand)	9.000,00	7.500,00	1.500,00
3221	Auszahlungen für Gebrauchs- und Verbrauchsgüter, Handelswaren	1.000,00	500,00	500,00
3222	Auszahlungen für Verwaltungs- und Betriebsaufwand			
3223	Auszahlungen für Leasing- und Mietaufwand			
3224	Auszahlungen für Instandhaltung	8.000,00	7.000,00	1.000,00
3225	Sonstige Auszahlungen aus Sachaufwand			
323	Auszahlungen aus Transfers (ohne Kapitaltransfers)	13.000,00	13.000,00	0,00
3231	Transferzahlungen an Träger des öffentlichen Rechts			
3232	Transferzahlungen an Beteiligungen			
3233	Transferzahlungen an Unternehmen (inkl. Finanzunternehmen)			

1. Nachtragsvoranschlag 2023

NVA Finanzierungshaushalt Bereichsbudget 1. und 2. Ebene (Anlage 1b)

Marktgemeinde Dürnkrot

Wirtschaftsförderung (Gruppe 7)

MVAG	Mittelverwendungs- und aufbringungsgruppen (1. und 2. Ebene)	VA 2023 inkl. NVA	VA 2023	1. NVA
3234	Transferzahlungen an Haushalte und Organisationen ohne Erwerbscharakter	13.000,00	13.000,00	
3235	Transferzahlungen an das Ausland			
3236	Investitions- und Tilgungszuschüsse zwischen Unternehmungen und Betrieben der Gebietskörperschaft und der Gebietskörperschaft			
324	Auszahlungen aus Finanzaufwand	0,00	0,00	0,00
3241	Auszahlungen für Zinsaufwand, für Finanzierungsleasing, für Forderungskauf, für Finanzschulden und derivative Finanzinstrumente			
3242	Auszahlungen für Zinsen aus derivativen Finanzinstrumenten ohne Grundgeschäft			
3243	Auszahlung aus Gewinnentnahmen von marktbestimmten Betrieben			
3244	Sonstige Auszahlungen aus Finanzaufwendungen			
32	Summe Auszahlungen operative Gebarung	22.000,00	20.500,00	1.500,00
SA1	Saldo (1) Geldfluss aus der Operativen Gebarung (31 – 32)	-9.900,00	-11.300,00	1.400,00
331	Einzahlungen aus der Investitionstätigkeit	0,00	0,00	0,00
3311	Einzahlungen aus der Veräußerung von immateriellem Vermögen			
3312	Einzahlungen aus der Veräußerung von Grundstücken und Grundstückeinrichtungen			
3313	Einzahlungen aus der Veräußerung von Gebäuden und Bauten			
3314	Einzahlungen aus der Veräußerung von technischen Anlagen, Fahrzeuge und Maschinen			
3315	Einzahlungen aus der Veräußerung von Amts-, Betriebs- und Geschäftsausstattung			
3316	Einzahlungen aus der Veräußerung von Kulturgütern			
3317	Einzahlungen aus der Veräußerung von Beteiligungen			
332	Einzahlungen aus der Rückzahlung von Darlehen sowie gewährten Vorschüssen	0,00	0,00	0,00
3321	Einzahlungen aus Darlehen an Träger des öffentlichen Rechts			
3322	Einzahlungen aus Darlehen an Beteiligungen			
3323	Einzahlungen aus Darlehen an Unternehmen und Haushalte			
3325	Einzahlungen aus Vorschüssen und Anzahlungen			
333	Einzahlungen aus Kapitaltransfers	2.200,00	2.200,00	0,00
3331	Kapitaltransferzahlungen von Trägern des öffentlichen Rechts	2.200,00	2.200,00	
3332	Kapitaltransferzahlungen von Beteiligungen			
3333	Kapitaltransferzahlungen von Unternehmen			
3334	Kapitaltransferzahlungen von Haushalten und Organisationen ohne Erwerbscharakter			
3335	Kapitaltransferzahlungen vom Ausland			
33	Summe Einzahlungen investive Gebarung	2.200,00	2.200,00	0,00
341	Auszahlungen aus der Investitionstätigkeit	11.000,00	11.000,00	0,00
3411	Auszahlungen für den Erwerb von immateriellem Vermögen			
3412	Auszahlungen für den Erwerb von Grundstücken und Grundstückseinrichtungen	11.000,00	11.000,00	

1. Nachtragsvoranschlag 2023

Marktgemeinde Dürnkrot

NVA Finanzierungshaushalt Bereichsbudget 1. und 2. Ebene (Anlage 1b)

Wirtschaftsförderung (Gruppe 7)

MVAG	Mittelverwendungs- und aufbringungsgruppen (1. und 2. Ebene)	VA 2023 inkl. NVA	VA 2023	1. NVA
3413	Auszahlungen für den Erwerb von Gebäuden und Bauten			
3414	Auszahlungen für den Erwerb von technischen Anlagen, Fahrzeuge und Maschinen			
3415	Auszahlungen für den Erwerb von Amts-, Betriebs- und Geschäftsausstattung			
3416	Auszahlungen für den Erwerb von Kulturgütern			
3417	Auszahlungen für den Erwerb von Beteiligungen			
342	Auszahlungen von gewährten Darlehen sowie gewährten Vorschüssen	0,00	0,00	0,00
3421	Auszahlung von Darlehen an Träger des öffentlichen Rechts			
3422	Auszahlung von Darlehen an Beteiligungen			
3423	Auszahlung von Darlehen an Unternehmen und Haushalte			
3425	Auszahlungen von Vorschüssen und Anzahlungen			
343	Auszahlungen aus Kapitaltransfers	2.000,00	2.000,00	0,00
3431	Kapitaltransferzahlungen an Träger des öffentlichen Rechts			
3432	Kapitaltransferzahlungen an Beteiligungen			
3433	Kapitaltransferzahlungen an Unternehmen (Finanzunternehmen)	2.000,00	2.000,00	
3434	Kapitaltransferzahlungen an Haushalte und Organisationen ohne Erwerbscharakter			
3435	Kapitaltransferzahlungen an das Ausland			
34	Summe Auszahlungen investive Gebarung	13.000,00	13.000,00	0,00
SA2	Saldo (2) Geldfluss aus der Investiven Gebarung (33 – 34)	-10.800,00	-10.800,00	0,00
SA3	Saldo (3) Nettofinanzierungssaldo (Saldo 1 + Saldo 2)	-20.700,00	-22.100,00	1.400,00
351	Einzahlungen aus der Aufnahme von Finanzschulden	0,00	0,00	0,00
3511	Einzahlungen aus empfangenen Darlehen von öffentlichen Körperschaften und Rechtsträgern			
3512	Einzahlungen aus empfangenen Darlehen von Beteiligungen			
3513	Einzahlungen aus empfangenen Darlehen von Unternehmen und privaten Haushalten			
3514	Einzahlungen aus Finanzschulden (Finanzunternehmen)			
353	Einzahlungen infolge eines Kapitaltausch bei derivativen Finanzinstrumenten mit Grundgeschäft	0,00	0,00	0,00
3530	Einzahlungen infolge eines Kapitaltausch bei derivativen Finanzinstrumenten mit Grundgeschäft			
355	Einzahlungen aus dem Abgang von Finanzinstrumenten	0,00	0,00	0,00
3550	Einzahlungen aus dem Abgang von Finanzinstrumenten			
35	Summe Einzahlungen aus der Finanzierungstätigkeit	0,00	0,00	0,00
361	Auszahlungen aus der Tilgung von Finanzschulden	0,00	0,00	0,00
3611	Auszahlungen aus empfangenen Darlehen von öffentlichen Körperschaften und Rechtsträgern			

1. Nachtragsvoranschlag 2023

NVA Finanzierungshaushalt Bereichsbudget 1. und 2. Ebene (Anlage 1b)

Marktgemeinde Dürnkrot

Wirtschaftsförderung (Gruppe 7)

MVAG	Mittelverwendungs- und aufbringungsgruppen (1. und 2. Ebene)	VA 2023 inkl. NVA	VA 2023	1. NVA
3612	Auszahlungen aus empfangenen Darlehen von Beteiligungen			
3613	Auszahlungen aus empfangenen Darlehen von Unternehmen und privaten Haushalten			
3614	Auszahlungen aus Finanzschulden			
3615	Auszahlung aus der Rückzahlung von Leasingverbindlichkeiten			
363	Auszahlungen infolge eines Kapitaltausch bei derivativen Finanzinstrumenten mit Grundgeschäft	0,00	0,00	0,00
3630	Auszahlungen infolge eines Kapitaltausch bei derivativen Finanzinstrumenten mit Grundgeschäft			
365	Auszahlungen für den Erwerb von Finanzinstrumenten	0,00	0,00	0,00
3650	Auszahlungen für den Erwerb von Finanzinstrumenten			
36	Summe Auszahlungen aus der Finanzierungstätigkeit	0,00	0,00	0,00
SA4	Saldo (4) Geldfluss aus der Finanzierungstätigkeit (35 – 36)	0,00	0,00	0,00
SA5	Saldo (5) Geldfluss aus der voranschlagswirksamen Gebarung (Saldo 3 + Saldo 4)	-20.700,00	-22.100,00	1.400,00

1. Nachtragsvoranschlag 2023

Marktgemeinde Dürnkrot

NVA Finanzierungshaushalt Bereichsbudget 1. und 2. Ebene (Anlage 1b)

Dienstleistungen (Gruppe 8)

MVAG	Mittelverwendungs- und aufbringungsgruppen (1. und 2. Ebene)	VA 2023 inkl. NVA	VA 2023	1. NVA
311	Einzahlungen aus der operativen Verwaltungstätigkeit	915.600,00	875.900,00	39.700,00
3111	Einzahlungen aus eigenen Abgaben			
3112	Einzahlungen aus Ertragsanteilen			
3113	Einzahlungen aus Gebühren	563.500,00	563.500,00	
3114	Einzahlungen aus Leistungen			
3115	Einzahlungen aus Besitz und wirtschaftlicher Tätigkeit	29.000,00	26.000,00	3.000,00
3116	Einzahlungen aus Veräußerung von geringwertigen Wirtschaftsgütern (GWG) und sonstige Einzahlungen	323.100,00	286.400,00	36.700,00
312	Einzahlungen aus Transfers (ohne Kapitaltransfers)	29.100,00	29.100,00	0,00
3121	Transferzahlungen von Trägern des öffentlichen Rechts	29.100,00	29.100,00	
3122	Transferzahlungen von Beteiligungen			
3123	Transferzahlungen von Unternehmen (inkl. Finanzunternehmen)			
3124	Transferzahlungen von Haushalte und Organisationen ohne Erwerbscharakter			
3125	Transferzahlungen vom Ausland			
3126	Investitions- und Tilgungszuschüsse zwischen Unternehmungen und Betrieben der Gebietskörperschaft und der Gebietskörperschaft			
313	Einzahlungen aus Finanzerträgen	0,00	0,00	0,00
3131	Einzahlungen aus Zinserträgen			
3133	Einzahlungen aus Gewinnentnahmen von marktbestimmten Betrieben			
3134	Sonstige Einzahlungen aus Finanzerträgen			
3135	Einzahlungen aus Dividenden/Gewinnausschüttungen			
31	Summe Einzahlungen operative Gebarung	944.700,00	905.000,00	39.700,00
321	Auszahlungen aus Personalaufwand	359.800,00	359.800,00	0,00
3211	Auszahlungen für Personalaufwand Bezüge, Nebengebühren, und Mehrleistungsvergütungen)	281.000,00	281.000,00	
3212	Auszahlungen für gesetzliche und freiwillige Sozialaufwendungen	78.800,00	78.800,00	
3213	Auszahlungen aus sonstigem Personalaufwand			
322	Auszahlungen aus Sachaufwand (ohne Transferaufwand)	614.700,00	561.400,00	53.300,00
3221	Auszahlungen für Gebrauchs- und Verbrauchsgüter, Handelswaren	35.200,00	35.200,00	
3222	Auszahlungen für Verwaltungs- und Betriebsaufwand	114.100,00	134.100,00	-20.000,00
3223	Auszahlungen für Leasing- und Mietaufwand	200,00	200,00	
3224	Auszahlungen für Instandhaltung	262.000,00	226.000,00	36.000,00
3225	Sonstige Auszahlungen aus Sachaufwand	203.200,00	165.900,00	37.300,00
323	Auszahlungen aus Transfers (ohne Kapitaltransfers)	2.000,00	2.000,00	0,00
3231	Transferzahlungen an Träger des öffentlichen Rechts	2.000,00	2.000,00	
3232	Transferzahlungen an Beteiligungen			
3233	Transferzahlungen an Unternehmen (inkl. Finanzunternehmen)			

1. Nachtragsvoranschlag 2023

NVA Finanzierungshaushalt Bereichsbudget 1. und 2. Ebene (Anlage 1b)

Marktgemeinde Dürnkrot

Dienstleistungen (Gruppe 8)

MVAG	Mittelverwendungs- und aufbringungsgruppen (1. und 2. Ebene)	VA 2023 inkl. NVA	VA 2023	1. NVA
3234	Transferzahlungen an Haushalte und Organisationen ohne Erwerbscharakter			
3235	Transferzahlungen an das Ausland			
3236	Investitions- und Tilgungszuschüsse zwischen Unternehmungen und Betrieben der Gebietskörperschaft und der Gebietskörperschaft			
324	Auszahlungen aus Finanzaufwand	4.700,00	4.700,00	0,00
3241	Auszahlungen für Zinsaufwand, für Finanzierungsleasing, für Forderungskauf, für Finanzschulden und derivative Finanzinstrumente	4.700,00	4.700,00	
3242	Auszahlungen für Zinsen aus derivativen Finanzinstrumenten ohne Grundgeschäft			
3243	Auszahlung aus Gewinnentnahmen von marktbestimmten Betrieben			
3244	Sonstige Auszahlungen aus Finanzaufwendungen			
32	Summe Auszahlungen operative Gebarung	981.200,00	927.900,00	53.300,00
SA1	Saldo (1) Geldfluss aus der Operativen Gebarung (31 – 32)	-36.500,00	-22.900,00	-13.600,00
331	Einzahlungen aus der Investitionstätigkeit	240.000,00	240.000,00	0,00
3311	Einzahlungen aus der Veräußerung von immateriellem Vermögen			
3312	Einzahlungen aus der Veräußerung von Grundstücken und Grundstückeinrichtungen	240.000,00	240.000,00	
3313	Einzahlungen aus der Veräußerung von Gebäuden und Bauten			
3314	Einzahlungen aus der Veräußerung von technischen Anlagen, Fahrzeuge und Maschinen			
3315	Einzahlungen aus der Veräußerung von Amts-, Betriebs- und Geschäftsausstattung			
3316	Einzahlungen aus der Veräußerung von Kulturgütern			
3317	Einzahlungen aus der Veräußerung von Beteiligungen			
332	Einzahlungen aus der Rückzahlung von Darlehen sowie gewährten Vorschüssen	0,00	0,00	0,00
3321	Einzahlungen aus Darlehen an Träger des öffentlichen Rechts			
3322	Einzahlungen aus Darlehen an Beteiligungen			
3323	Einzahlungen aus Darlehen an Unternehmen und Haushalte			
3325	Einzahlungen aus Vorschüssen und Anzahlungen			
333	Einzahlungen aus Kapitaltransfers	50.000,00	50.000,00	0,00
3331	Kapitaltransferzahlungen von Trägern des öffentlichen Rechts			
3332	Kapitaltransferzahlungen von Beteiligungen			
3333	Kapitaltransferzahlungen von Unternehmen			
3334	Kapitaltransferzahlungen von Haushalten und Organisationen ohne Erwerbscharakter	50.000,00	50.000,00	
3335	Kapitaltransferzahlungen vom Ausland			
33	Summe Einzahlungen investive Gebarung	290.000,00	290.000,00	0,00
341	Auszahlungen aus der Investitionstätigkeit	471.800,00	546.200,00	-74.400,00
3411	Auszahlungen für den Erwerb von immateriellem Vermögen			
3412	Auszahlungen für den Erwerb von Grundstücken und Grundstückseinrichtungen	433.000,00	543.000,00	-110.000,00

1. Nachtragsvoranschlag 2023

Marktgemeinde Dürnkrot

NVA Finanzierungshaushalt Bereichsbudget 1. und 2. Ebene (Anlage 1b)

Dienstleistungen (Gruppe 8)

MVAG	Mittelverwendungs- und aufbringungsgruppen (1. und 2. Ebene)	VA 2023 inkl. NVA	VA 2023	1. NVA
3413	Auszahlungen für den Erwerb von Gebäuden und Bauten			
3414	Auszahlungen für den Erwerb von technischen Anlagen, Fahrzeuge und Maschinen	36.800,00	1.200,00	35.600,00
3415	Auszahlungen für den Erwerb von Amts-, Betriebs- und Geschäftsausstattung	2.000,00	2.000,00	
3416	Auszahlungen für den Erwerb von Kulturgütern			
3417	Auszahlungen für den Erwerb von Beteiligungen			
342	Auszahlungen von gewährten Darlehen sowie gewährten Vorschüssen	0,00	0,00	0,00
3421	Auszahlung von Darlehen an Träger des öffentlichen Rechts			
3422	Auszahlung von Darlehen an Beteiligungen			
3423	Auszahlung von Darlehen an Unternehmen und Haushalte			
3425	Auszahlungen von Vorschüssen und Anzahlungen			
343	Auszahlungen aus Kapitaltransfers	0,00	0,00	0,00
3431	Kapitaltransferzahlungen an Träger des öffentlichen Rechts			
3432	Kapitaltransferzahlungen an Beteiligungen			
3433	Kapitaltransferzahlungen an Unternehmen (Finanzunternehmen)			
3434	Kapitaltransferzahlungen an Haushalte und Organisationen ohne Erwerbscharakter			
3435	Kapitaltransferzahlungen an das Ausland			
34	Summe Auszahlungen investive Gebarung	471.800,00	546.200,00	-74.400,00
SA2	Saldo (2) Geldfluss aus der Investiven Gebarung (33 – 34)	-181.800,00	-256.200,00	74.400,00
SA3	Saldo (3) Nettofinanzierungssaldo (Saldo 1 + Saldo 2)	-218.300,00	-279.100,00	60.800,00
351	Einzahlungen aus der Aufnahme von Finanzschulden	312.000,00	312.000,00	0,00
3511	Einzahlungen aus empfangenen Darlehen von öffentlichen Körperschaften und Rechtsträgern			
3512	Einzahlungen aus empfangenen Darlehen von Beteiligungen			
3513	Einzahlungen aus empfangenen Darlehen von Unternehmen und privaten Haushalten			
3514	Einzahlungen aus Finanzschulden (Finanzunternehmen)	312.000,00	312.000,00	
353	Einzahlungen infolge eines Kapitaltausch bei derivativen Finanzinstrumenten mit Grundgeschäft	0,00	0,00	0,00
3530	Einzahlungen infolge eines Kapitaltausch bei derivativen Finanzinstrumenten mit Grundgeschäft			
355	Einzahlungen aus dem Abgang von Finanzinstrumenten	0,00	0,00	0,00
3550	Einzahlungen aus dem Abgang von Finanzinstrumenten			
35	Summe Einzahlungen aus der Finanzierungstätigkeit	312.000,00	312.000,00	0,00
361	Auszahlungen aus der Tilgung von Finanzschulden	113.100,00	113.100,00	0,00
3611	Auszahlungen aus empfangenen Darlehen von öffentlichen Körperschaften und Rechtsträgern			

1. Nachtragsvoranschlag 2023

NVA Finanzierungshaushalt Bereichsbudget 1. und 2. Ebene (Anlage 1b)

Marktgemeinde Dürnkrot

Dienstleistungen (Gruppe 8)

MVAG	Mittelverwendungs- und aufbringungsgruppen (1. und 2. Ebene)	VA 2023 inkl. NVA	VA 2023	1. NVA
3612	Auszahlungen aus empfangenen Darlehen von Beteiligungen			
3613	Auszahlungen aus empfangenen Darlehen von Unternehmen und privaten Haushalten			
3614	Auszahlungen aus Finanzschulden	113.100,00	113.100,00	
3615	Auszahlung aus der Rückzahlung von Leasingverbindlichkeiten			
363	Auszahlungen infolge eines Kapitaltausch bei derivativen Finanzinstrumenten mit Grundgeschäft	0,00	0,00	0,00
3630	Auszahlungen infolge eines Kapitaltausch bei derivativen Finanzinstrumenten mit Grundgeschäft			
365	Auszahlungen für den Erwerb von Finanzinstrumenten	0,00	0,00	0,00
3650	Auszahlungen für den Erwerb von Finanzinstrumenten			
36	Summe Auszahlungen aus der Finanzierungstätigkeit	113.100,00	113.100,00	0,00
SA4	Saldo (4) Geldfluss aus der Finanzierungstätigkeit (35 – 36)	198.900,00	198.900,00	0,00
SA5	Saldo (5) Geldfluss aus der voranschlagswirksamen Gebarung (Saldo 3 + Saldo 4)	-19.400,00	-80.200,00	60.800,00

1. Nachtragsvoranschlag 2023

NVA Finanzierungshaushalt Bereichsbudget 1. und 2. Ebene (Anlage 1b)

Marktgemeinde Dürnkrot

Finanzwirtschaft (Gruppe 9)

MVAG	Mittelverwendungs- und aufbringungsgruppen (1. und 2. Ebene)	VA 2023 inkl. NVA	VA 2023	1. NVA
311	Einzahlungen aus der operativen Verwaltungstätigkeit	2.995.100,00	2.984.100,00	11.000,00
3111	Einzahlungen aus eigenen Abgaben	663.100,00	663.100,00	
3112	Einzahlungen aus Ertragsanteilen	2.332.000,00	2.321.000,00	11.000,00
3113	Einzahlungen aus Gebühren			
3114	Einzahlungen aus Leistungen			
3115	Einzahlungen aus Besitz und wirtschaftlicher Tätigkeit			
3116	Einzahlungen aus Veräußerung von geringwertigen Wirtschaftsgütern (GWG) und sonstige Einzahlungen			
312	Einzahlungen aus Transfers (ohne Kapitaltransfers)	194.400,00	194.400,00	0,00
3121	Transferzahlungen von Trägern des öffentlichen Rechts	194.400,00	194.400,00	
3122	Transferzahlungen von Beteiligungen			
3123	Transferzahlungen von Unternehmen (inkl. Finanzunternehmen)			
3124	Transferzahlungen von Haushalte und Organisationen ohne Erwerbscharakter			
3125	Transferzahlungen vom Ausland			
3126	Investitions- und Tilgungszuschüsse zwischen Unternehmungen und Betrieben der Gebietskörperschaft und der Gebietskörperschaft			
313	Einzahlungen aus Finanzerträgen	100,00	100,00	0,00
3131	Einzahlungen aus Zinserträgen	100,00	100,00	
3133	Einzahlungen aus Gewinnentnahmen von marktbestimmten Betrieben			
3134	Sonstige Einzahlungen aus Finanzerträgen			
3135	Einzahlungen aus Dividenden/Gewinnausschüttungen			
31	Summe Einzahlungen operative Gebarung	3.189.600,00	3.178.600,00	11.000,00
321	Auszahlungen aus Personalaufwand	2.400,00	2.400,00	0,00
3211	Auszahlungen für Personalaufwand Bezüge, Nebengebühren, und Mehrleistungsvergütungen)	1.900,00	1.900,00	
3212	Auszahlungen für gesetzliche und freiwillige Sozialaufwendungen	500,00	500,00	
3213	Auszahlungen aus sonstigem Personalaufwand			
322	Auszahlungen aus Sachaufwand (ohne Transferaufwand)	289.100,00	217.500,00	71.600,00
3221	Auszahlungen für Gebrauchs- und Verbrauchsgüter, Handelswaren			
3222	Auszahlungen für Verwaltungs- und Betriebsaufwand			
3223	Auszahlungen für Leasing- und Mietaufwand			
3224	Auszahlungen für Instandhaltung			
3225	Sonstige Auszahlungen aus Sachaufwand	289.100,00	217.500,00	71.600,00
323	Auszahlungen aus Transfers (ohne Kapitaltransfers)	0,00	0,00	0,00
3231	Transferzahlungen an Träger des öffentlichen Rechts			
3232	Transferzahlungen an Beteiligungen			
3233	Transferzahlungen an Unternehmen (inkl. Finanzunternehmen)			

1. Nachtragsvoranschlag 2023

NVA Finanzierungshaushalt Bereichsbudget 1. und 2. Ebene (Anlage 1b)

Marktgemeinde Dürnkrot

Finanzwirtschaft (Gruppe 9)

MVAG	Mittelverwendungs- und aufbringungsgruppen (1. und 2. Ebene)	VA 2023 inkl. NVA	VA 2023	1. NVA
3234	Transferzahlungen an Haushalte und Organisationen ohne Erwerbscharakter			
3235	Transferzahlungen an das Ausland			
3236	Investitions- und Tilgungszuschüsse zwischen Unternehmungen und Betrieben der Gebietskörperschaft und der Gebietskörperschaft			
324	Auszahlungen aus Finanzaufwand	4.300,00	4.300,00	0,00
3241	Auszahlungen für Zinsaufwand, für Finanzierungsleasing, für Forderungskauf, für Finanzschulden und derivative Finanzinstrumente	300,00	300,00	
3242	Auszahlungen für Zinsen aus derivativen Finanzinstrumenten ohne Grundgeschäft			
3243	Auszahlung aus Gewinnentnahmen von marktbestimmten Betrieben			
3244	Sonstige Auszahlungen aus Finanzaufwendungen	4.000,00	4.000,00	
32	Summe Auszahlungen operative Gebarung	295.800,00	224.200,00	71.600,00
SA1	Saldo (1) Geldfluss aus der Operativen Gebarung (31 – 32)	2.893.800,00	2.954.400,00	-60.600,00
331	Einzahlungen aus der Investitionstätigkeit	0,00	0,00	0,00
3311	Einzahlungen aus der Veräußerung von immateriellem Vermögen			
3312	Einzahlungen aus der Veräußerung von Grundstücken und Grundstückeinrichtungen			
3313	Einzahlungen aus der Veräußerung von Gebäuden und Bauten			
3314	Einzahlungen aus der Veräußerung von technischen Anlagen, Fahrzeuge und Maschinen			
3315	Einzahlungen aus der Veräußerung von Amts-, Betriebs- und Geschäftsausstattung			
3316	Einzahlungen aus der Veräußerung von Kulturgütern			
3317	Einzahlungen aus der Veräußerung von Beteiligungen			
332	Einzahlungen aus der Rückzahlung von Darlehen sowie gewährten Vorschüssen	0,00	0,00	0,00
3321	Einzahlungen aus Darlehen an Träger des öffentlichen Rechts			
3322	Einzahlungen aus Darlehen an Beteiligungen			
3323	Einzahlungen aus Darlehen an Unternehmen und Haushalte			
3325	Einzahlungen aus Vorschüssen und Anzahlungen			
333	Einzahlungen aus Kapitaltransfers	0,00	0,00	0,00
3331	Kapitaltransferzahlungen von Trägern des öffentlichen Rechts			
3332	Kapitaltransferzahlungen von Beteiligungen			
3333	Kapitaltransferzahlungen von Unternehmen			
3334	Kapitaltransferzahlungen von Haushalten und Organisationen ohne Erwerbscharakter			
3335	Kapitaltransferzahlungen vom Ausland			
33	Summe Einzahlungen investive Gebarung	0,00	0,00	0,00
341	Auszahlungen aus der Investitionstätigkeit	0,00	0,00	0,00
3411	Auszahlungen für den Erwerb von immateriellem Vermögen			
3412	Auszahlungen für den Erwerb von Grundstücken und Grundstückseinrichtungen			

1. Nachtragsvoranschlag 2023

NVA Finanzierungshaushalt Bereichsbudget 1. und 2. Ebene (Anlage 1b)

Marktgemeinde Dürnkrot

Finanzwirtschaft (Gruppe 9)

MVAG	Mittelverwendungs- und aufbringungsgruppen (1. und 2. Ebene)	VA 2023 inkl. NVA	VA 2023	1. NVA
3413	Auszahlungen für den Erwerb von Gebäuden und Bauten			
3414	Auszahlungen für den Erwerb von technischen Anlagen, Fahrzeuge und Maschinen			
3415	Auszahlungen für den Erwerb von Amts-, Betriebs- und Geschäftsausstattung			
3416	Auszahlungen für den Erwerb von Kulturgütern			
3417	Auszahlungen für den Erwerb von Beteiligungen			
342	Auszahlungen von gewährten Darlehen sowie gewährten Vorschüssen	0,00	0,00	0,00
3421	Auszahlung von Darlehen an Träger des öffentlichen Rechts			
3422	Auszahlung von Darlehen an Beteiligungen			
3423	Auszahlung von Darlehen an Unternehmen und Haushalte			
3425	Auszahlungen von Vorschüssen und Anzahlungen			
343	Auszahlungen aus Kapitaltransfers	0,00	0,00	0,00
3431	Kapitaltransferzahlungen an Träger des öffentlichen Rechts			
3432	Kapitaltransferzahlungen an Beteiligungen			
3433	Kapitaltransferzahlungen an Unternehmen (Finanzunternehmen)			
3434	Kapitaltransferzahlungen an Haushalte und Organisationen ohne Erwerbscharakter			
3435	Kapitaltransferzahlungen an das Ausland			
34	Summe Auszahlungen investive Gebarung	0,00	0,00	0,00
SA2	Saldo (2) Geldfluss aus der Investiven Gebarung (33 – 34)	0,00	0,00	0,00
SA3	Saldo (3) Nettofinanzierungssaldo (Saldo 1 + Saldo 2)	2.893.800,00	2.954.400,00	-60.600,00
351	Einzahlungen aus der Aufnahme von Finanzschulden	0,00	0,00	0,00
3511	Einzahlungen aus empfangenen Darlehen von öffentlichen Körperschaften und Rechtsträgern			
3512	Einzahlungen aus empfangenen Darlehen von Beteiligungen			
3513	Einzahlungen aus empfangenen Darlehen von Unternehmen und privaten Haushalten			
3514	Einzahlungen aus Finanzschulden (Finanzunternehmen)			
353	Einzahlungen infolge eines Kapitaltausch bei derivativen Finanzinstrumenten mit Grundgeschäft	0,00	0,00	0,00
3530	Einzahlungen infolge eines Kapitaltausch bei derivativen Finanzinstrumenten mit Grundgeschäft			
355	Einzahlungen aus dem Abgang von Finanzinstrumenten	0,00	0,00	0,00
3550	Einzahlungen aus dem Abgang von Finanzinstrumenten			
35	Summe Einzahlungen aus der Finanzierungstätigkeit	0,00	0,00	0,00
361	Auszahlungen aus der Tilgung von Finanzschulden	6.200,00	6.200,00	0,00
3611	Auszahlungen aus empfangenen Darlehen von öffentlichen Körperschaften und Rechtsträgern			

1. Nachtragsvoranschlag 2023**NVA Finanzierungshaushalt Bereichsbudget 1. und 2. Ebene (Anlage 1b)**

Marktgemeinde Dürnkrot

Finanzwirtschaft (Gruppe 9)

MVAG	Mittelverwendungs- und aufbringungsgruppen (1. und 2. Ebene)	VA 2023 inkl. NVA	VA 2023	1. NVA
3612	Auszahlungen aus empfangenen Darlehen von Beteiligungen			
3613	Auszahlungen aus empfangenen Darlehen von Unternehmen und privaten Haushalten			
3614	Auszahlungen aus Finanzschulden	6.200,00	6.200,00	
3615	Auszahlung aus der Rückzahlung von Leasingverbindlichkeiten			
363	Auszahlungen infolge eines Kapitaltausch bei derivativen Finanzinstrumenten mit Grundgeschäft	0,00	0,00	0,00
3630	Auszahlungen infolge eines Kapitaltausch bei derivativen Finanzinstrumenten mit Grundgeschäft			
365	Auszahlungen für den Erwerb von Finanzinstrumenten	0,00	0,00	0,00
3650	Auszahlungen für den Erwerb von Finanzinstrumenten			
36	Summe Auszahlungen aus der Finanzierungstätigkeit	6.200,00	6.200,00	0,00
SA4	Saldo (4) Geldfluss aus der Finanzierungstätigkeit (35 – 36)	-6.200,00	-6.200,00	0,00
SA5	Saldo (5) Geldfluss aus der voranschlagswirksamen Gebarung (Saldo 3 + Saldo 4)	2.887.600,00	2.948.200,00	-60.600,00

Querschnitt (Anlage 5b)

Bezeichnung	Zuordnung der Aufwands- und Ertragsgruppen	Summe Haushalt	davon A 85 - 89	Summe ohne A 85 - 89
I. Querschnitt				
Erträge der operativen Gebarung / Einzahlungen aus Abgaben				
10	Einzahlungen aus eigenen Abgaben	Unterklassen 83 bis 85 ohne Gruppen 852, 858 und 859	663.100,00	663.100,00
11	Erträge aus Ertragsanteilen	Gruppen 858 und 859	2.332.000,00	2.332.000,00
12	Gebühren für die Benützung von Gemeindevorrichtungen und -anlagen	Gruppe 852	563.500,00	520.000,00
13	Erträge aus Leistungen	Unterklasse 81 ohne Gruppen 811, 817, 818 und 819	79.300,00	79.300,00
14	Erträge aus Besitz und wirtschaftlicher Tätigkeit	Gruppen 811, 820, 822, 823	115.400,00	11.000,00
15	Transfererträge von Trägern des öffentlichen Rechts	Gruppen 860 bis 863, 888	223.500,00	29.100,00
16	Sonstige Transfererträge	Gruppen 809, 864 bis 868, 880	7.200,00	7.200,00
17	Gewinnentnahmen der Gemeinde von Unternehmungen und marktbestimmten Betrieben der Gemeinde (A 85-89)	Gruppe 869 und 879		
18	Erträge aus Veräußerungen und sonstige Erträge	Gruppen 814, 815, 824, 827, 828 und 829	589.000,00	77.500,00
19	Summe 1 (Erträge)		4.573.000,00	637.600,00
Aufwendungen der operativen Gebarung				
20	Personalaufwand	Klasse 5 ohne nicht finanzierungswirksame Konten	927.800,00	125.800,00
21	Pensionen und sonstige Ruhebezüge	Gruppen 760, 761		802.000,00
22	Bezüge der gewählten Organe	Gruppe 721	172.000,00	172.000,00
23	Gebrauchs- und Verbrauchsgüter, Handelswaren	Klasse 4	222.000,00	5.000,00
24	Verwaltungs- und Betriebsaufwand	Klasse 6 ohne Gruppen 650 bis 655, 657, 658, 680 bis 687, 689, 690, 694 bis 699; Unterklassen 70 bis 72 ohne Gruppen 706 und 721; Gruppe 790	1.410.100,00	294.900,00
25	Zinsen für Finanzschulden	Gruppen 650, 651, 653 und 657	6.700,00	4.700,00
26	Laufende Transfers an Träger des öffentlichen Rechts	Gruppen 750 bis 754	1.497.300,00	2.000,00
27	Sonstige laufende Transfers	Gruppen 755 bis 757, 759, 764, 768, 780 und 781	25.400,00	25.400,00
28	Gewinnentnahmen der Gemeinde von Unternehmungen und marktbestimmten Betrieben der Gemeinde (A 85-89)	Gruppe 769		
29	Summe 2 (Aufwendungen)		4.261.300,00	432.400,00
91	SALDO 1: Ergebnis der operativen Gebarung	Summe 1 minus Summe 2	311.700,00	205.200,00
				106.500,00

1. Nachtragsvoranschlag 2023

Querschnitt (Anlage 5b)

Marktgemeinde Dürnkrot

Bezeichnung	Zuordnung Abgang/Zugang zu den Bestandskonten und der Kapitaltransferkonten	Summe Haushalt	davon A 85 - 89	Summe ohne A 85 - 89
Vermögensgebarung mit Kapitaltransfers ohne Finanztransaktionen				
30 Veräußerung von unbeweglichem Vermögen	Unterklassen 00, 01, 05 und 06; Gruppen 801, 802 und 805 (bei unbeweglichen Kulturgütern)	240.000,00		240.000,00
31 Veräußerung von beweglichem Vermögen	Unterklassen 02 bis 04; Gruppen 100, 113, 120, 150, 159, 170 und 175; Gruppen 803, 804 und 805 (bei beweglichen Kulturgütern)			
32 Veräußerung von immateriellen Vermögenswerten	Unterklasse 07			
33 Investitionszuschüsse (erhaltene Kapitaltransfers) von Trägern des öffentlichen Rechts	Gruppen 300 bis 303, 309, 871	742.600,00		742.600,00
34 Sonstige Investitionszuschüsse (erhaltene Kapitaltransfers)	Gruppen 304 bis 308	50.000,00	50.000,00	
39 Summe 3 (Vermögensgebarung mit Kapitaltransfer ohne Finanztransaktionen)		1.032.600,00	50.000,00	982.600,00
Vermögensgebarung und Kapitaltransfers ohne Finanztransaktionen				
40 Erwerb von unbeweglichem Vermögen	Unterklassen 00, 01 und 05; Gruppen 060, 061 und 063	1.964.700,00	310.000,00	1.654.700,00
41 Erwerb von beweglichem Vermögen, Aktivierte Vorräte	Unterklassen 02 bis 04; Gruppe 062; Gruppen 100, 113, 120, 150, 159, 170 und 175	93.600,00	3.200,00	90.400,00
42 Erwerb von immateriellen Vermögenswerten	Unterklasse 07	9.000,00		9.000,00
43 Kapitaltransfers an Träger des öffentlichen Rechts	Gruppen 130 und 135; Gruppen 770 bis 774			
44 Sonstige Kapitaltransfers	Gruppen 775 bis 779, 785 und 786	2.000,00		2.000,00
49 Summe 4 (Vermögensgebarung und Kapitaltransfer ohne Finanztransaktionen)		2.069.300,00	313.200,00	1.756.100,00
92 SALDO 2: Saldo der Vermögensgebarung ohne Finanztransaktionen	Summe 3 minus Summe 4	-1.036.700,00	-263.200,00	-773.500,00

1. Nachtragsvoranschlag 2023

Marktgemeinde Dürnkrot

Querschnitt (Anlage 5b)

Bezeichnung	Zuordnung der Gruppen der Finanzierungsrechnung	nur A 85 - 89
Einzahlungen aus Finanztransaktionen		
50 Veräußerung von Beteiligungen und Wertpapieren	Unterklasse 08; Gruppen 223 und 224	
51 Entnahmen aus Zahlungsmittelreserven	Gruppen 293, 294 und 295	
52 Einzahlungen aus der Rückzahlung von Darlehen an Träger des öffentlichen Rechts	Gruppen 240 bis 244	
53 Einzahlungen aus der Rückzahlung von Darlehen an andere und von Bezugsvorschüssen	Gruppen 245 bis 249 und 273	
54 Aufnahme von Finanzschulden von Trägern des öffentlichen Rechts	Gruppen 340 bis 344, 350 bis 354	
55 Aufnahme von Finanzschulden von anderen	Unterklasse 32; Gruppen 345 bis 349, 355 bis 357	312.000,00
58 Ausgleichszahlungen aus Finanzderivaten	Gruppen 821 und 826	
59 Summe 5 (Einzahlungen aus Finanztransaktionen)		312.000,00
Auszahlungen aus Finanztransaktionen		
60 Erwerb von Beteiligungen und Wertpapieren	Unterklasse 08; Gruppen 223 und 224	
61 Zuführung an Zahlungsmittelreserven	Gruppen 293, 294 und 295	
62 Gewährung von Darlehen an Träger des öffentlichen Rechts	Gruppen 240 bis 244	
63 Gewährung von Darlehen an andere und von Bezugsvorschüssen	Gruppen 245 bis 249 und 273	
64 Rückzahlung von Finanzschulden bei Trägern des öffentlichen Rechts	Gruppen 340 bis 344, 350 bis 354	
65 Rückzahlung von Finanzschulden bei anderen	Unterklasse 32; Gruppen 345 bis 349, 355 bis 357	113.100,00
68 Ausgleichszahlungen aus Finanzderivaten	Gruppen 652, 655 und 658	
69 Summe 6 (Auszahlungen aus Finanztransaktionen)		113.100,00
93 SALDO 3: Saldo der Finanztransaktionen	Summe 5 minus Summe 6	198.900,00
94 SALDO 4:	Summe der Salden 1, 2 und 3	140.900,00
II. Ableitung des Finanzierungssaldos		
70 Jahresergebnis Haushalt ohne A 85 - 89 und ohne Finanztransaktionen	Saldo 1 plus Saldo 2	-667.000,00
71 Überrechnung Jahresergebnis A 85 - 89	Saldo 4 der Spalte "nur A 85 - 89"	140.900,00
95 Finanzierungssaldo ('vorläufiges Maastricht-Ergebnis')		-526.100,00

1. NVA Ergebnis- und Finanzierungsvoranschlag Detailnachweis

1. Nachtragsvoranschlag 2023

Marktgemeinde Dürnkrot

NVA Ergebnis- und Finanzierungsvoranschlag Detailnachweis

		MVAG		VC QU	Ergebnisvoranschlag		Finanzierungsvoranschlag			
		EH	FH		VA 2023 inkl. NVA	VA 2023	1. NVA	VA 2023 inkl. NVA	VA 2023	1. NVA
0 Vertretungskörper und allgemeine Verwaltung										
00	Gewählte Gemeindeorgane									
000	Gewählte Gemeindeorgane									
000000	GEMEINDERAT									
Operative Gebarung										
2/000000+816000	Vergütung vom Gebührenhaushalt	2114	3114	13	13.000,00	13.000,00		13.000,00	13.000,00	
SU 21 / 31	Summe Erträge / Einzahlungen operative Gebarung				13.000,00	13.000,00	0,00	13.000,00	13.000,00	0,00
1/000000-670000	Versicherungen	2222	3222	24	1.600,00	1.600,00		1.600,00	1.600,00	
1/000000-721000	Bezüge der Organe	2225	3225	22	172.000,00	172.000,00		172.000,00	172.000,00	
1/000000-723000	Repräsentationsauslagen	2225	3225	24	1.500,00	1.500,00		1.500,00	1.500,00	
1/000000-752000	Beiträge an Gemeindepensionsverband	2231	3231	26	18.800,00	18.800,00		18.800,00	18.800,00	
1/000000-755000	Pensionskassenbeitrag	2233	3233	27	4.800,00	4.800,00		4.800,00	4.800,00	
1/000000-757000	Schulungsbeiträge	2234	3234	27	5.000,00	5.000,00		5.000,00	5.000,00	
SU 22 / 32	Summe Aufwendungen / Auszahlungen operative Gebarung				203.700,00	203.700,00	0,00	203.700,00	203.700,00	0,00
SA 0 / SA 1	(0) Nettoergebnis (21 - 22) / (1) Geldfluss operative Gebarung (31 - 32)				-190.700,00	-190.700,00	0,00	-190.700,00	-190.700,00	0,00
SU 23	Summe Haushaltsrücklagen				0,00	0,00	0,00	0,00	0,00	0,00
SA00	Nettoergebnis nach Zuw./Entn. Haushaltsrücklagen (Saldo 0 +/- SU23)				-190.700,00	-190.700,00	0,00			
Investive Gebarung										
SU 33	Summe Einzahlungen investive Gebarung							0,00	0,00	0,00
SU 34	Summe Auszahlungen investive Gebarung							0,00	0,00	0,00
SA2	Saldo (2) Geldfluss aus der Investiven Gebarung (33 - 34)							0,00	0,00	0,00
SA3	Saldo (3) Nettofinanzierungssaldo (Saldo 1 + Saldo 2)							-190.700,00	-190.700,00	0,00
Finanzierungstätigkeit										
SU 35	Summe Einzahlungen aus der Finanzierungstätigkeit							0,00	0,00	0,00
SU 36	Summe Auszahlungen aus der Finanzierungstätigkeit							0,00	0,00	0,00
SA4	Saldo (4) Geldfluss aus der Finanzierungstätigkeit (35 - 36)							0,00	0,00	0,00
SA5	Saldo (5) Geldfluss aus der voranschlagswirksamen Gebarung (Saldo 3 + Saldo 4)							-190.700,00	-190.700,00	0,00
01	Hauptverwaltung									
010	Zentralamt									
010000	GEMEINDEAMT									
Operative Gebarung										
2/010000+829000	sonst. Einn., div. Rückersätze	2116	3116	18	200,00	200,00		200,00	200,00	
2/010000+829110	Abfertigungsversicherung Einnahmen	2116	3116	18		15.000,00	-15.000,00		15.000,00	-15.000,00
SU 21 / 31	Summe Erträge / Einzahlungen operative Gebarung				200,00	15.200,00	-15.000,00	200,00	15.200,00	-15.000,00

1. Nachtragsvoranschlag 2023

Marktgemeinde Dürnkrot

NVA Ergebnis- und Finanzierungsvoranschlag Detailnachweis

		MVAG		VC QU	Ergebnisvoranschlag		Finanzierungsvoranschlag			
		EH	FH		VA 2023 inkl. NVA	VA 2023	1. NVA	VA 2023 inkl. NVA	VA 2023	1. NVA
1/010000-400000	Geringwertige Wirtschaftsgüter (Anlagevermögen unter € 800,-)	2221	3221	23	2.000,00	2.000,00		2.000,00	2.000,00	
1/010000-402000	Diverses Verbrauchsmaterial	2221	3221	23	500,00	500,00		500,00	500,00	
1/010000-456000	Büromaterial	2221	3221	23	3.500,00	3.500,00		3.500,00	3.500,00	
1/010000-457000	Drucksorten	2221	3221	23	1.000,00	1.000,00		1.000,00	1.000,00	
1/010000-510000	Bezüge VB Angestellte	2211	3211	20	159.000,00	159.000,00		159.000,00	159.000,00	
1/010000-510100	Abfertigungsbezüge Abf. alt	2211	3211	20						
1/010000-511000	Bezüge VB Arbeiter	2211	3211	20	17.000,00	17.000,00		17.000,00	17.000,00	
1/010000-523000	Bezüge sonstige Arbeiter	2211	3211	20						
1/010000-580000	DGB zum Ausgleichsfonds	2212	3212	20	6.900,00	6.900,00		6.900,00	6.900,00	
1/010000-582000	DGB Sozialversicherung	2212	3212	20	36.600,00	36.600,00		36.600,00	36.600,00	
1/010000-582900	Abfertigungsauslagerung	2212	3212	20	14.100,00	12.000,00	2.100,00	14.100,00	12.000,00	2.100,00
1/010000-616000	Instandhaltung der Maschinen	2224	3224	24	5.000,00	5.000,00		5.000,00	5.000,00	
1/010000-618000	Instandhaltung der Einrichtung	2224	3224	24	300,00	300,00		300,00	300,00	
1/010000-630000	Portogebühren	2222	3222	24	7.000,00	7.000,00		7.000,00	7.000,00	
1/010000-631000	Telefon- und Rundfunkgebühren	2222	3222	24	6.200,00	6.200,00		6.200,00	6.200,00	
1/010000-640000	Rechtskosten	2222	3222	24	500,00	500,00		500,00	500,00	
1/010000-680000	Planmäßige Abschreibung	2226			11.100,00	11.100,00				
1/010000-724000	Reisegebühren	2225	3225	24	300,00	300,00		300,00	300,00	
SU 22 / 32	Summe Aufwendungen / Auszahlungen operative Gebarung				271.000,00	268.900,00	2.100,00	259.900,00	257.800,00	2.100,00
SA 0 / SA 1	(0) Nettoergebnis (21 - 22) / (1) Geldfluss operative Gebarung (31 - 32)				-270.800,00	-253.700,00	-17.100,00	-259.700,00	-242.600,00	-17.100,00
SU 23	Summe Haushaltsrücklagen				0,00	0,00	0,00	0,00	0,00	0,00
SA00	Nettoergebnis nach Zuw./Entn. Haushaltsrücklagen (Saldo 0 +/- SU23)				-270.800,00	-253.700,00	-17.100,00			
Investive Gebarung										
SU 33	Summe Einzahlungen investive Gebarung							0,00	0,00	0,00
1/010000-020000	Ankauf von Maschinen		3414	2 41				1.000,00	1.000,00	
1/010000-042000	Amts-, Betriebs- und Geschäftsausstattung		3415	2 41				1.000,00	1.000,00	
SU 34	Summe Auszahlungen investive Gebarung							2.000,00	2.000,00	0,00
SA2	Saldo (2) Geldfluss aus der Investiven Gebarung (33 - 34)							-2.000,00	-2.000,00	0,00
SA3	Saldo (3) Nettofinanzierungssaldo (Saldo 1 + Saldo 2)							-261.700,00	-244.600,00	-17.100,00
Finanzierungstätigkeit										
SU 35	Summe Einzahlungen aus der Finanzierungstätigkeit							0,00	0,00	0,00
SU 36	Summe Auszahlungen aus der Finanzierungstätigkeit							0,00	0,00	0,00
SA4	Saldo (4) Geldfluss aus der Finanzierungstätigkeit (35 - 36)							0,00	0,00	0,00
SA5	Saldo (5) Geldfluss aus der voranschlagswirksamen Gebarung (Saldo 3 + Saldo 4)							-261.700,00	-244.600,00	-17.100,00

1. Nachtragsvoranschlag 2023

Marktgemeinde Dürnkrot

NVA Ergebnis- und Finanzierungsvoranschlag Detailnachweis

		MVAG		VC QU	Ergebnisvoranschlag			Finanzierungsvoranschlag			
		EH	FH		VA 2023 inkl. NVA	VA 2023	1. NVA	VA 2023 inkl. NVA	VA 2023	1. NVA	
016	Elektronische Datenverarbeitung										
016000	GEMEINDEAMT										
Operative Gebarung											
SU 21 / 31	Summe Erträge / Einzahlungen operative Gebarung				0,00	0,00	0,00	0,00	0,00	0,00	0,00
1/016000-728000	Kosten Datenverarbeitung	2225	3225	24	27.000,00	27.000,00		27.000,00	27.000,00		
1/016000-728100	Entgelte für sonstige Leistungen	2225	3225	24	600,00	600,00		600,00	600,00		
SU 22 / 32	Summe Aufwendungen / Auszahlungen operative Gebarung				27.600,00	27.600,00	0,00	27.600,00	27.600,00	0,00	0,00
SA 0 / SA 1	(0) Nettoergebnis (21 - 22) / (1) Geldfluss operative Gebarung (31 – 32)				-27.600,00	-27.600,00	0,00	-27.600,00	-27.600,00	0,00	0,00
SU 23	Summe Haushaltsrücklagen				0,00	0,00	0,00	0,00	0,00	0,00	0,00
SA00	Nettoergebnis nach Zuw./Entn. Haushaltsrücklagen (Saldo 0 +/- SU23)				-27.600,00	-27.600,00	0,00				
Investive Gebarung											
SU 33	Summe Einzahlungen investive Gebarung							0,00	0,00	0,00	0,00
SU 34	Summe Auszahlungen investive Gebarung							0,00	0,00	0,00	0,00
SA2	Saldo (2) Geldfluss aus der Investiven Gebarung (33 – 34)							0,00	0,00	0,00	0,00
SA3	Saldo (3) Nettofinanzierungssaldo (Saldo 1 + Saldo 2)							-27.600,00	-27.600,00	0,00	0,00
Finanzierungstätigkeit											
SU 35	Summe Einzahlungen aus der Finanzierungstätigkeit							0,00	0,00	0,00	0,00
SU 36	Summe Auszahlungen aus der Finanzierungstätigkeit							0,00	0,00	0,00	0,00
SA4	Saldo (4) Geldfluss aus der Finanzierungstätigkeit (35 – 36)							0,00	0,00	0,00	0,00
SA5	Saldo (5) Geldfluss aus der voranschlagswirksamen Gebarung (Saldo 3 + Saldo 4)							-27.600,00	-27.600,00	0,00	0,00
019	Repräsentation										
019000	REPRÄSENTATION										
Operative Gebarung											
SU 21 / 31	Summe Erträge / Einzahlungen operative Gebarung				0,00	0,00	0,00	0,00	0,00	0,00	0,00
1/019000-723000	Repräsentationsauslagen	2225	3225	24	4.000,00	3.000,00	1.000,00	4.000,00	3.000,00	1.000,00	
SU 22 / 32	Summe Aufwendungen / Auszahlungen operative Gebarung				4.000,00	3.000,00	1.000,00	4.000,00	3.000,00	1.000,00	1.000,00
SA 0 / SA 1	(0) Nettoergebnis (21 - 22) / (1) Geldfluss operative Gebarung (31 – 32)				-4.000,00	-3.000,00	-1.000,00	-4.000,00	-3.000,00	-1.000,00	-1.000,00
SU 23	Summe Haushaltsrücklagen				0,00	0,00	0,00	0,00	0,00	0,00	0,00
SA00	Nettoergebnis nach Zuw./Entn. Haushaltsrücklagen (Saldo 0 +/- SU23)				-4.000,00	-3.000,00	-1.000,00				
Investive Gebarung											
SU 33	Summe Einzahlungen investive Gebarung							0,00	0,00	0,00	0,00
SU 34	Summe Auszahlungen investive Gebarung							0,00	0,00	0,00	0,00
SA2	Saldo (2) Geldfluss aus der Investiven Gebarung (33 – 34)							0,00	0,00	0,00	0,00
SA3	Saldo (3) Nettofinanzierungssaldo (Saldo 1 + Saldo 2)							-4.000,00	-3.000,00	-1.000,00	-1.000,00
Finanzierungstätigkeit											
SU 35	Summe Einzahlungen aus der Finanzierungstätigkeit							0,00	0,00	0,00	0,00

1. Nachtragsvoranschlag 2023

Marktgemeinde Dürnkrot

NVA Ergebnis- und Finanzierungsvoranschlag Detailnachweis

	MVAG	VC QU	Ergebnisvoranschlag		Finanzierungsvoranschlag					
			EH	FH	VA 2023 inkl. NVA	VA 2023	1. NVA	VA 2023 inkl. NVA	VA 2023	1. NVA
SU 36								0,00	0,00	0,00
SA4								0,00	0,00	0,00
SA5								-4.000,00	-3.000,00	-1.000,00
02 Hauptverwaltung										
021 Statistisches Amt										
021000 STATISTIK										
Operative Gebarung										
2/021000+816000			2114	3114	13	100,00	100,00		100,00	100,00
SU 21 / 31						100,00	100,00	0,00	100,00	100,00
SU 22 / 32						0,00	0,00	0,00	0,00	0,00
SA 0 / SA 1						100,00	100,00	0,00	100,00	100,00
SU 23						0,00	0,00	0,00	0,00	0,00
SA00						100,00	100,00	0,00		
Investive Gebarung										
SU 33								0,00	0,00	0,00
SU 34								0,00	0,00	0,00
SA2								0,00	0,00	0,00
SA3								100,00	100,00	0,00
Finanzierungstätigkeit										
SU 35								0,00	0,00	0,00
SU 36								0,00	0,00	0,00
SA4								0,00	0,00	0,00
SA5								100,00	100,00	0,00
022 Standesamt										
022000 STANDESAMT										
Operative Gebarung										
SU 21 / 31						0,00	0,00	0,00	0,00	0,00
1/022000-752000			2231	3231	26	15.500,00	15.500,00		15.500,00	15.500,00
SU 22 / 32						15.500,00	15.500,00	0,00	15.500,00	15.500,00
SA 0 / SA 1						-15.500,00	-15.500,00	0,00	-15.500,00	-15.500,00
SU 23						0,00	0,00	0,00	0,00	0,00
SA00						-15.500,00	-15.500,00	0,00		
Investive Gebarung										
SU 33								0,00	0,00	0,00
SU 34								0,00	0,00	0,00

1. Nachtragsvoranschlag 2023

NVA Ergebnis- und Finanzierungsvoranschlag Detailnachweis

Marktgemeinde Dürnkrot

		MVAG VC QU			Ergebnisvoranschlag			Finanzierungsvoranschlag		
		EH	FH		VA 2023 inkl. NVA	VA 2023	1. NVA	VA 2023 inkl. NVA	VA 2023	1. NVA
SA2	Saldo (2) Geldfluss aus der Investiven Gebarung (33 – 34)							0,00	0,00	0,00
SA3	Saldo (3) Nettofinanzierungssaldo (Saldo 1 + Saldo 2)							-15.500,00	-15.500,00	0,00
Finanzierungstätigkeit										
SU 35	Summe Einzahlungen aus der Finanzierungstätigkeit							0,00	0,00	0,00
SU 36	Summe Auszahlungen aus der Finanzierungstätigkeit							0,00	0,00	0,00
SA4	Saldo (4) Geldfluss aus der Finanzierungstätigkeit (35 – 36)							0,00	0,00	0,00
SA5	Saldo (5) Geldfluss aus der voranschlagswirksamen Gebarung (Saldo 3 + Saldo 4)							-15.500,00	-15.500,00	0,00
024	Wahlamt									
024000	WAHLAMT									
Operative Gebarung										
2/024000+816000	Kostenbeiträge IVW2	2114	3114	13	2.500,00	2.500,00		2.500,00	2.500,00	
2/024000+828000	Ersätze für Wählerverzeichnis	2116	3116	18	100,00	100,00		100,00	100,00	
SU 21 / 31	Summe Erträge / Einzahlungen operative Gebarung				2.600,00	2.600,00	0,00	2.600,00	2.600,00	0,00
1/024000-728000	Kosten der Wahlen	2225	3225	24	500,00	500,00		500,00	500,00	
SU 22 / 32	Summe Aufwendungen / Auszahlungen operative Gebarung				500,00	500,00	0,00	500,00	500,00	0,00
SA 0 / SA 1	(0) Nettoergebnis (21 - 22) / (1) Geldfluss operative Gebarung (31 – 32)				2.100,00	2.100,00	0,00	2.100,00	2.100,00	0,00
SU 23	Summe Haushaltsrücklagen				0,00	0,00	0,00	0,00	0,00	0,00
SA00	Nettoergebnis nach Zuw./Entn. Haushaltsrücklagen (Saldo 0 +/- SU23)				2.100,00	2.100,00	0,00			
Investive Gebarung										
SU 33	Summe Einzahlungen investive Gebarung							0,00	0,00	0,00
SU 34	Summe Auszahlungen investive Gebarung							0,00	0,00	0,00
SA2	Saldo (2) Geldfluss aus der Investiven Gebarung (33 – 34)							0,00	0,00	0,00
SA3	Saldo (3) Nettofinanzierungssaldo (Saldo 1 + Saldo 2)							2.100,00	2.100,00	0,00
Finanzierungstätigkeit										
SU 35	Summe Einzahlungen aus der Finanzierungstätigkeit							0,00	0,00	0,00
SU 36	Summe Auszahlungen aus der Finanzierungstätigkeit							0,00	0,00	0,00
SA4	Saldo (4) Geldfluss aus der Finanzierungstätigkeit (35 – 36)							0,00	0,00	0,00
SA5	Saldo (5) Geldfluss aus der voranschlagswirksamen Gebarung (Saldo 3 + Saldo 4)							2.100,00	2.100,00	0,00
029	Amtsgebäude									
029000	SCHLOSS									
Operative Gebarung										
2/029000+811000	Ersätze für Mieten und Betriebskosten	2115	3115	14	7.000,00	7.000,00		7.000,00	7.000,00	
2/029000+860000	Transfers von Bund, Bundesfonds und Bundeskammern	2121	3121	15						
SU 21 / 31	Summe Erträge / Einzahlungen operative Gebarung				7.000,00	7.000,00	0,00	7.000,00	7.000,00	0,00

1. Nachtragsvoranschlag 2023

Marktgemeinde Dürnkrot

NVA Ergebnis- und Finanzierungsvoranschlag Detailnachweis

		MVAG		VC QU	Ergebnisvoranschlag		Finanzierungsvoranschlag			
		EH	FH		VA 2023 inkl. NVA	VA 2023	1. NVA	VA 2023 inkl. NVA	VA 2023	1. NVA
1/029000-400000	Geringwertige Wirtschaftsgüter (Anlagevermögen unter € 800,-)	2221	3221	23	3.000,00	3.000,00		3.000,00	3.000,00	
1/029000-402000	Diverses Verbrauchsmaterial	2221	3221	23	200,00	200,00		200,00	200,00	
1/029000-451000	Beheizung	2221	3221	23	20.000,00	12.000,00	8.000,00	20.000,00	12.000,00	8.000,00
1/029000-454000	Reinigungsmittel	2221	3221	23	200,00	200,00		200,00	200,00	
1/029000-600000	Strom	2222	3222	24	16.000,00	14.000,00	2.000,00	16.000,00	14.000,00	2.000,00
1/029000-614000	Instandhaltung des Gebäudes	2224	3224	24	3.000,00	3.000,00		3.000,00	3.000,00	
1/029000-670000	Versicherungen	2222	3222	24	6.700,00	6.100,00	600,00	6.700,00	6.100,00	600,00
1/029000-680000	Planmäßige Abschreibung	2226			800,00	800,00				
1/029000-710000	Steuern und Abgaben	2225	3225	24	1.000,00	1.000,00		1.000,00	1.000,00	
SU 22 / 32	Summe Aufwendungen / Auszahlungen operative Gebarung				50.900,00	40.300,00	10.600,00	50.100,00	39.500,00	10.600,00
SA 0 / SA 1	(0) Nettoergebnis (21 - 22) / (1) Geldfluss operative Gebarung (31 - 32)				-43.900,00	-33.300,00	-10.600,00	-43.100,00	-32.500,00	-10.600,00
SU 23	Summe Haushaltsrücklagen				0,00	0,00	0,00	0,00	0,00	0,00
SA00	Nettoergebnis nach Zuw./Entn. Haushaltsrücklagen (Saldo 0 +/- SU23)				-43.900,00	-33.300,00	-10.600,00			
Investive Gebarung										
SU 33	Summe Einzahlungen investive Gebarung							0,00	0,00	0,00
1/029000-042000	Amts-, Betriebs- und Geschäftsausstattung		3415	2 41				1.000,00	1.000,00	
SU 34	Summe Auszahlungen investive Gebarung							1.000,00	1.000,00	0,00
SA2	Saldo (2) Geldfluss aus der Investiven Gebarung (33 - 34)							-1.000,00	-1.000,00	0,00
SA3	Saldo (3) Nettofinanzierungssaldo (Saldo 1 + Saldo 2)							-44.100,00	-33.500,00	-10.600,00
Finanzierungstätigkeit										
SU 35	Summe Einzahlungen aus der Finanzierungstätigkeit							0,00	0,00	0,00
SU 36	Summe Auszahlungen aus der Finanzierungstätigkeit							0,00	0,00	0,00
SA4	Saldo (4) Geldfluss aus der Finanzierungstätigkeit (35 - 36)							0,00	0,00	0,00
SA5	Saldo (5) Geldfluss aus der voranschlagswirksamen Gebarung (Saldo 3 + Saldo 4)							-44.100,00	-33.500,00	-10.600,00
03 Bauverwaltung										
031 Amt für Raumordnung und Raumplanung										
031000 RAUMORDNUNG UND RAUMPLANUNG										
Operative Gebarung										
SU 21 / 31	Summe Erträge / Einzahlungen operative Gebarung				0,00	0,00	0,00	0,00	0,00	0,00
1/031000-680000	Planmäßige Abschreibung	2226			2.500,00	2.500,00				
SU 22 / 32	Summe Aufwendungen / Auszahlungen operative Gebarung				2.500,00	2.500,00	0,00	0,00	0,00	0,00
SA 0 / SA 1	(0) Nettoergebnis (21 - 22) / (1) Geldfluss operative Gebarung (31 - 32)				-2.500,00	-2.500,00	0,00	0,00	0,00	0,00
SU 23	Summe Haushaltsrücklagen				0,00	0,00	0,00	0,00	0,00	0,00
SA00	Nettoergebnis nach Zuw./Entn. Haushaltsrücklagen (Saldo 0 +/- SU23)				-2.500,00	-2.500,00	0,00			

1. Nachtragsvoranschlag 2023

Marktgemeinde Dürnkrot

NVA Ergebnis- und Finanzierungsvoranschlag Detailnachweis

	MVAG	VC QU	Ergebnisvoranschlag			Finanzierungsvoranschlag				
			EH	FH	VA 2023 inkl. NVA	VA 2023	1. NVA	VA 2023 inkl. NVA	VA 2023	1. NVA
Investive Gebarung										
SU 33	Summe Einzahlungen investive Gebarung						0,00	0,00	0,00	
1/031000-070000	Aktivierungsfähige Rechte (immaterielle Vermögenswerte)	3411 2 42								
SU 34	Summe Auszahlungen investive Gebarung						0,00	0,00	0,00	
SA2	Saldo (2) Geldfluss aus der Investiven Gebarung (33 – 34)						0,00	0,00	0,00	
SA3	Saldo (3) Nettofinanzierungssaldo (Saldo 1 + Saldo 2)						0,00	0,00	0,00	
Finanzierungstätigkeit										
SU 35	Summe Einzahlungen aus der Finanzierungstätigkeit						0,00	0,00	0,00	
SU 36	Summe Auszahlungen aus der Finanzierungstätigkeit						0,00	0,00	0,00	
SA4	Saldo (4) Geldfluss aus der Finanzierungstätigkeit (35 – 36)						0,00	0,00	0,00	
SA5	Saldo (5) Geldfluss aus der voranschlagswirksamen Gebarung (Saldo 3 + Saldo 4)						0,00	0,00	0,00	
032	Vermessungsamt									
032000	VERMESSUNGSAMT									
Operative Gebarung										
SU 21 / 31	Summe Erträge / Einzahlungen operative Gebarung				0,00	0,00	0,00	0,00	0,00	0,00
1/032000-728000	Vermarktung des Gemeindegebietes	2225 3225 24			1.000,00	1.000,00		1.000,00	1.000,00	
SU 22 / 32	Summe Aufwendungen / Auszahlungen operative Gebarung				1.000,00	1.000,00	0,00	1.000,00	1.000,00	0,00
SA 0 / SA 1	(0) Nettoergebnis (21 - 22) / (1) Geldfluss operative Gebarung (31 – 32)				-1.000,00	-1.000,00	0,00	-1.000,00	-1.000,00	0,00
SU 23	Summe Haushaltsrücklagen				0,00	0,00	0,00	0,00	0,00	0,00
SA00	Nettoergebnis nach Zuw./Entn. Haushaltsrücklagen (Saldo 0 +/- SU23)				-1.000,00	-1.000,00	0,00			
Investive Gebarung										
SU 33	Summe Einzahlungen investive Gebarung						0,00	0,00	0,00	
SU 34	Summe Auszahlungen investive Gebarung						0,00	0,00	0,00	
SA2	Saldo (2) Geldfluss aus der Investiven Gebarung (33 – 34)						0,00	0,00	0,00	
SA3	Saldo (3) Nettofinanzierungssaldo (Saldo 1 + Saldo 2)						-1.000,00	-1.000,00	0,00	
Finanzierungstätigkeit										
SU 35	Summe Einzahlungen aus der Finanzierungstätigkeit						0,00	0,00	0,00	
SU 36	Summe Auszahlungen aus der Finanzierungstätigkeit						0,00	0,00	0,00	
SA4	Saldo (4) Geldfluss aus der Finanzierungstätigkeit (35 – 36)						0,00	0,00	0,00	
SA5	Saldo (5) Geldfluss aus der voranschlagswirksamen Gebarung (Saldo 3 + Saldo 4)						-1.000,00	-1.000,00	0,00	

1. Nachtragsvoranschlag 2023

Marktgemeinde Dürnkrot

NVA Ergebnis- und Finanzierungsvoranschlag Detailnachweis

		MVAG		VC QU	Ergebnisvoranschlag		Finanzierungsvoranschlag			
		EH	FH		VA 2023 inkl. NVA	VA 2023	1. NVA	VA 2023 inkl. NVA	VA 2023	1. NVA
06	Sonstige Maßnahmen									
060	Beiträge an Verbände, Vereine oder sonstige Organisationen									
060000	BEITRÄGE AN VERBÄNDE									
Operative Gebarung										
SU 21 / 31	Summe Erträge / Einzahlungen operative Gebarung				0,00	0,00	0,00	0,00	0,00	0,00
1/060000-726000	Mitgliedsbeiträge	2225	3225	24	22.000,00	22.000,00		22.000,00	22.000,00	
SU 22 / 32	Summe Aufwendungen / Auszahlungen operative Gebarung				22.000,00	22.000,00	0,00	22.000,00	22.000,00	0,00
SA 0 / SA 1	(0) Nettoergebnis (21 - 22) / (1) Geldfluss operative Gebarung (31 – 32)				-22.000,00	-22.000,00	0,00	-22.000,00	-22.000,00	0,00
SU 23	Summe Haushaltsrücklagen				0,00	0,00	0,00	0,00	0,00	0,00
SA00	Nettoergebnis nach Zuw./Entn. Haushaltsrücklagen (Saldo 0 +/- SU23)				-22.000,00	-22.000,00	0,00			
Investive Gebarung										
SU 33	Summe Einzahlungen investive Gebarung							0,00	0,00	0,00
SU 34	Summe Auszahlungen investive Gebarung							0,00	0,00	0,00
SA2	Saldo (2) Geldfluss aus der Investiven Gebarung (33 – 34)							0,00	0,00	0,00
SA3	Saldo (3) Nettofinanzierungssaldo (Saldo 1 + Saldo 2)							-22.000,00	-22.000,00	0,00
Finanzierungstätigkeit										
SU 35	Summe Einzahlungen aus der Finanzierungstätigkeit							0,00	0,00	0,00
SU 36	Summe Auszahlungen aus der Finanzierungstätigkeit							0,00	0,00	0,00
SA4	Saldo (4) Geldfluss aus der Finanzierungstätigkeit (35 – 36)							0,00	0,00	0,00
SA5	Saldo (5) Geldfluss aus der voranschlagswirksamen Gebarung (Saldo 3 + Saldo 4)							-22.000,00	-22.000,00	0,00
061	Sonstige Subventionen									
061000	SONSTIGE SUBVENTIONEN									
Operative Gebarung										
SU 21 / 31	Summe Erträge / Einzahlungen operative Gebarung				0,00	0,00	0,00	0,00	0,00	0,00
1/061000-777000	Sonstige Subventionen	2234		44						
SU 22 / 32	Summe Aufwendungen / Auszahlungen operative Gebarung				0,00	0,00	0,00	0,00	0,00	0,00
SA 0 / SA 1	(0) Nettoergebnis (21 - 22) / (1) Geldfluss operative Gebarung (31 – 32)				0,00	0,00	0,00	0,00	0,00	0,00
SU 23	Summe Haushaltsrücklagen				0,00	0,00	0,00	0,00	0,00	0,00
SA00	Nettoergebnis nach Zuw./Entn. Haushaltsrücklagen (Saldo 0 +/- SU23)				0,00	0,00	0,00			
Investive Gebarung										
SU 33	Summe Einzahlungen investive Gebarung							0,00	0,00	0,00
1/061000-777000	Sonstige Subventionen	3434		44						
SU 34	Summe Auszahlungen investive Gebarung							0,00	0,00	0,00
SA2	Saldo (2) Geldfluss aus der Investiven Gebarung (33 – 34)							0,00	0,00	0,00
SA3	Saldo (3) Nettofinanzierungssaldo (Saldo 1 + Saldo 2)							0,00	0,00	0,00

1. Nachtragsvoranschlag 2023

Marktgemeinde Dürnkrot

NVA Ergebnis- und Finanzierungsvoranschlag Detailnachweis

	MVAG EH FH	VC QU	Ergebnisvoranschlag			Finanzierungsvoranschlag		
			VA 2023 inkl. NVA	VA 2023	1. NVA	VA 2023 inkl. NVA	VA 2023	1. NVA
Finanzierungstätigkeit								
SU 35		Summe Einzahlungen aus der Finanzierungstätigkeit				0,00	0,00	0,00
SU 36		Summe Auszahlungen aus der Finanzierungstätigkeit				0,00	0,00	0,00
SA4		Saldo (4) Geldfluss aus der Finanzierungstätigkeit (35 – 36)				0,00	0,00	0,00
SA5		Saldo (5) Geldfluss aus der voranschlagswirksamen Gebarung (Saldo 3 + Saldo 4)				0,00	0,00	0,00
062 Ehrungen und Auszeichnungen								
062000 EHRUNGEN UND AUS- ZEICHNUNGEN								
Operative Gebarung								
SU 21 / 31		Summe Erträge / Einzahlungen operative Gebarung	0,00	0,00	0,00	0,00	0,00	0,00
1/062000-728000		Ehrungen und Auszeichnungen 2225 3225 24	200,00	200,00		200,00	200,00	
SU 22 / 32		Summe Aufwendungen / Auszahlungen operative Gebarung	200,00	200,00	0,00	200,00	200,00	0,00
SA 0 / SA 1		(0) Nettoergebnis (21 - 22) / (1) Geldfluss operative Gebarung (31 – 32)	-200,00	-200,00	0,00	-200,00	-200,00	0,00
SU 23		Summe Haushaltsrücklagen	0,00	0,00	0,00	0,00	0,00	0,00
SA00		Nettoergebnis nach Zuw./Entn. Haushaltsrücklagen (Saldo 0 +/- SU23)	-200,00	-200,00	0,00			
Investive Gebarung								
SU 33		Summe Einzahlungen investive Gebarung				0,00	0,00	0,00
SU 34		Summe Auszahlungen investive Gebarung				0,00	0,00	0,00
SA2		Saldo (2) Geldfluss aus der Investiven Gebarung (33 – 34)				0,00	0,00	0,00
SA3		Saldo (3) Nettofinanzierungssaldo (Saldo 1 + Saldo 2)				-200,00	-200,00	0,00
Finanzierungstätigkeit								
SU 35		Summe Einzahlungen aus der Finanzierungstätigkeit				0,00	0,00	0,00
SU 36		Summe Auszahlungen aus der Finanzierungstätigkeit				0,00	0,00	0,00
SA4		Saldo (4) Geldfluss aus der Finanzierungstätigkeit (35 – 36)				0,00	0,00	0,00
SA5		Saldo (5) Geldfluss aus der voranschlagswirksamen Gebarung (Saldo 3 + Saldo 4)				-200,00	-200,00	0,00
09 Personalbetreuung								
090 Bezugsvorschüsse und Darlehen								
090000 PERSONALBETREUUNG								
Operative Gebarung								
SU 21 / 31		Summe Erträge / Einzahlungen operative Gebarung	0,00	0,00	0,00	0,00	0,00	0,00
SU 22 / 32		Summe Aufwendungen / Auszahlungen operative Gebarung	0,00	0,00	0,00	0,00	0,00	0,00
SA 0 / SA 1		(0) Nettoergebnis (21 - 22) / (1) Geldfluss operative Gebarung (31 – 32)	0,00	0,00	0,00	0,00	0,00	0,00
SU 23		Summe Haushaltsrücklagen	0,00	0,00	0,00	0,00	0,00	0,00
SA00		Nettoergebnis nach Zuw./Entn. Haushaltsrücklagen (Saldo 0 +/- SU23)	0,00	0,00	0,00			

1. Nachtragsvoranschlag 2023

Marktgemeinde Dürnkrot

NVA Ergebnis- und Finanzierungsvoranschlag Detailnachweis

	MVAG	VC QU	Ergebnisvoranschlag			Finanzierungsvoranschlag				
			EH	FH	VA 2023 inkl. NVA	VA 2023	1. NVA	VA 2023 inkl. NVA	VA 2023	1. NVA
Investive Gebarung										
2/090000+273000		BEZUGSVORSCHÜSSE RÜCKERSÄTZE	3325	53						
SU 33		Summe Einzahlungen investive Gebarung					0,00	0,00	0,00	0,00
SU 34		Summe Auszahlungen investive Gebarung					0,00	0,00	0,00	0,00
SA2		Saldo (2) Geldfluss aus der Investiven Gebarung (33 – 34)					0,00	0,00	0,00	0,00
SA3		Saldo (3) Nettofinanzierungssaldo (Saldo 1 + Saldo 2)					0,00	0,00	0,00	0,00
Finanzierungstätigkeit										
SU 35		Summe Einzahlungen aus der Finanzierungstätigkeit					0,00	0,00	0,00	0,00
SU 36		Summe Auszahlungen aus der Finanzierungstätigkeit					0,00	0,00	0,00	0,00
SA4		Saldo (4) Geldfluss aus der Finanzierungstätigkeit (35 – 36)					0,00	0,00	0,00	0,00
SA5		Saldo (5) Geldfluss aus der voranschlagswirksamen Gebarung (Saldo 3 + Saldo 4)					0,00	0,00	0,00	0,00
091		Personalausbildung und Personalfortbildung								
091000		PERSONALAUSBILDUNG								
Operative Gebarung										
SU 21 / 31		Summe Erträge / Einzahlungen operative Gebarung			0,00	0,00	0,00	0,00	0,00	0,00
1/091000-728000		Schulung der Bediensteten	2225	3225	24	2.000,00	2.000,00	2.000,00	2.000,00	2.000,00
SU 22 / 32		Summe Aufwendungen / Auszahlungen operative Gebarung				2.000,00	2.000,00	2.000,00	2.000,00	0,00
SA 0 / SA 1		(0) Nettoergebnis (21 - 22) / (1) Geldfluss operative Gebarung (31 – 32)				-2.000,00	-2.000,00	0,00	-2.000,00	-2.000,00
SU 23		Summe Haushaltsrücklagen				0,00	0,00	0,00	0,00	0,00
SA00		Nettoergebnis nach Zuw./Entn. Haushaltsrücklagen (Saldo 0 +/- SU23)				-2.000,00	-2.000,00	0,00		
Investive Gebarung										
SU 33		Summe Einzahlungen investive Gebarung					0,00	0,00	0,00	0,00
SU 34		Summe Auszahlungen investive Gebarung					0,00	0,00	0,00	0,00
SA2		Saldo (2) Geldfluss aus der Investiven Gebarung (33 – 34)					0,00	0,00	0,00	0,00
SA3		Saldo (3) Nettofinanzierungssaldo (Saldo 1 + Saldo 2)					-2.000,00	-2.000,00	0,00	0,00
Finanzierungstätigkeit										
SU 35		Summe Einzahlungen aus der Finanzierungstätigkeit					0,00	0,00	0,00	0,00
SU 36		Summe Auszahlungen aus der Finanzierungstätigkeit					0,00	0,00	0,00	0,00
SA4		Saldo (4) Geldfluss aus der Finanzierungstätigkeit (35 – 36)					0,00	0,00	0,00	0,00
SA5		Saldo (5) Geldfluss aus der voranschlagswirksamen Gebarung (Saldo 3 + Saldo 4)					-2.000,00	-2.000,00	0,00	0,00
094		Gemeinschaftspflege								
094000		GEMEINSCHAFTSPFLEGE								
Operative Gebarung										
SU 21 / 31		Summe Erträge / Einzahlungen operative Gebarung				0,00	0,00	0,00	0,00	0,00

1. Nachtragsvoranschlag 2023

Marktgemeinde Dürnkrot

NVA Ergebnis- und Finanzierungsvoranschlag Detailnachweis

		MVAG		VC QU	Ergebnisvoranschlag			Finanzierungsvoranschlag		
		EH	FH		VA 2023 inkl. NVA	VA 2023	1. NVA	VA 2023 inkl. NVA	VA 2023	1. NVA
1/094000-729000	Betriebsausflüge, Weihnachtsfeiern	2225	3225	24	5.000,00	5.000,00		5.000,00	5.000,00	
SU 22 / 32	Summe Aufwendungen / Auszahlungen operative Gebarung				5.000,00	5.000,00	0,00	5.000,00	5.000,00	0,00
SA 0 / SA 1	(0) Nettoergebnis (21 - 22) / (1) Geldfluss operative Gebarung (31 – 32)				-5.000,00	-5.000,00	0,00	-5.000,00	-5.000,00	0,00
SU 23	Summe Haushaltsrücklagen				0,00	0,00	0,00	0,00	0,00	0,00
SA00	Nettoergebnis nach Zuw./Entn. Haushaltsrücklagen (Saldo 0 +/- SU23)				-5.000,00	-5.000,00	0,00			
Investive Gebarung										
SU 33	Summe Einzahlungen investive Gebarung							0,00	0,00	0,00
SU 34	Summe Auszahlungen investive Gebarung							0,00	0,00	0,00
SA2	Saldo (2) Geldfluss aus der Investiven Gebarung (33 – 34)							0,00	0,00	0,00
SA3	Saldo (3) Nettofinanzierungssaldo (Saldo 1 + Saldo 2)							-5.000,00	-5.000,00	0,00
Finanzierungstätigkeit										
SU 35	Summe Einzahlungen aus der Finanzierungstätigkeit							0,00	0,00	0,00
SU 36	Summe Auszahlungen aus der Finanzierungstätigkeit							0,00	0,00	0,00
SA4	Saldo (4) Geldfluss aus der Finanzierungstätigkeit (35 – 36)							0,00	0,00	0,00
SA5	Saldo (5) Geldfluss aus der voranschlagswirksamen Gebarung (Saldo 3 + Saldo 4)							-5.000,00	-5.000,00	0,00

1. Nachtragsvoranschlag 2023

Marktgemeinde Dürnkrot

NVA Ergebnis- und Finanzierungsvoranschlag Detailnachweis

		MVAG		VC QU	Ergebnisvoranschlag		Finanzierungsvoranschlag			
		EH	FH		VA 2023 inkl. NVA	VA 2023	1. NVA	VA 2023 inkl. NVA	VA 2023	1. NVA
1 Öffentliche Ordnung und Sicherheit										
13	Sonderpolizei									
131	Bau- und Feuerpolizei									
131000	BAU- UND FEUERPOLIZEI									
Operative Gebarung										
2/131000+816000	Ersätze der Sachverständigenhonorare	2114	3114	13	2.000,00	2.000,00		2.000,00	2.000,00	
SU 21 / 31	Summe Erträge / Einzahlungen operative Gebarung				2.000,00	2.000,00	0,00	2.000,00	2.000,00	0,00
1/131000-640000	Sachverständigenhonorare	2222	3222	24	8.000,00	8.000,00		8.000,00	8.000,00	
SU 22 / 32	Summe Aufwendungen / Auszahlungen operative Gebarung				8.000,00	8.000,00	0,00	8.000,00	8.000,00	0,00
SA 0 / SA 1	(0) Nettoergebnis (21 - 22) / (1) Geldfluss operative Gebarung (31 – 32)				-6.000,00	-6.000,00	0,00	-6.000,00	-6.000,00	0,00
SU 23	Summe Haushaltsrücklagen				0,00	0,00	0,00	0,00	0,00	0,00
SA00	Nettoergebnis nach Zuw./Entn. Haushaltsrücklagen (Saldo 0 +/- SU23)				-6.000,00	-6.000,00	0,00			
Investive Gebarung										
SU 33	Summe Einzahlungen investive Gebarung							0,00	0,00	0,00
SU 34	Summe Auszahlungen investive Gebarung							0,00	0,00	0,00
SA2	Saldo (2) Geldfluss aus der Investiven Gebarung (33 – 34)							0,00	0,00	0,00
SA3	Saldo (3) Nettofinanzierungssaldo (Saldo 1 + Saldo 2)							-6.000,00	-6.000,00	0,00
Finanzierungstätigkeit										
SU 35	Summe Einzahlungen aus der Finanzierungstätigkeit							0,00	0,00	0,00
SU 36	Summe Auszahlungen aus der Finanzierungstätigkeit							0,00	0,00	0,00
SA4	Saldo (4) Geldfluss aus der Finanzierungstätigkeit (35 – 36)							0,00	0,00	0,00
SA5	Saldo (5) Geldfluss aus der voranschlagswirksamen Gebarung (Saldo 3 + Saldo 4)							-6.000,00	-6.000,00	0,00
133	Veterinärpolizei									
133000	VETERINÄRPOLIZEI									
Operative Gebarung										
2/133000+808000	Erlöse für Hundemarken	2116	3116	16	100,00	100,00		100,00	100,00	
SU 21 / 31	Summe Erträge / Einzahlungen operative Gebarung				100,00	100,00	0,00	100,00	100,00	0,00
1/133000-413000	Hundemarken	2221	3221	23	600,00	600,00		600,00	600,00	
SU 22 / 32	Summe Aufwendungen / Auszahlungen operative Gebarung				600,00	600,00	0,00	600,00	600,00	0,00
SA 0 / SA 1	(0) Nettoergebnis (21 - 22) / (1) Geldfluss operative Gebarung (31 – 32)				-500,00	-500,00	0,00	-500,00	-500,00	0,00
SU 23	Summe Haushaltsrücklagen				0,00	0,00	0,00	0,00	0,00	0,00
SA00	Nettoergebnis nach Zuw./Entn. Haushaltsrücklagen (Saldo 0 +/- SU23)				-500,00	-500,00	0,00			
Investive Gebarung										
SU 33	Summe Einzahlungen investive Gebarung							0,00	0,00	0,00
SU 34	Summe Auszahlungen investive Gebarung							0,00	0,00	0,00

1. Nachtragsvoranschlag 2023

Marktgemeinde Dürnkrot

NVA Ergebnis- und Finanzierungsvoranschlag Detailnachweis

		MVAG VC QU			Ergebnisvoranschlag			Finanzierungsvoranschlag		
		EH	FH		VA 2023 inkl. NVA	VA 2023	1. NVA	VA 2023 inkl. NVA	VA 2023	1. NVA
SA2	Saldo (2) Geldfluss aus der Investiven Gebarung (33 – 34)							0,00	0,00	0,00
SA3	Saldo (3) Nettofinanzierungssaldo (Saldo 1 + Saldo 2)							-500,00	-500,00	0,00
Finanzierungstätigkeit										
SU 35	Summe Einzahlungen aus der Finanzierungstätigkeit							0,00	0,00	0,00
SU 36	Summe Auszahlungen aus der Finanzierungstätigkeit							0,00	0,00	0,00
SA4	Saldo (4) Geldfluss aus der Finanzierungstätigkeit (35 – 36)							0,00	0,00	0,00
SA5	Saldo (5) Geldfluss aus der voranschlagswirksamen Gebarung (Saldo 3 + Saldo 4)							-500,00	-500,00	0,00
16 Feuerwehrwesen										
163 Freiwillige Feuerwehren										
163000 FREIWILLIGE FEUERWEHREN										
Operative Gebarung										
6/163000+829910	Zuführung von operativer Gebarung	2116	3116	1 18	15.800,00		15.800,00	15.800,00		15.800,00
SU 21 / 31	Summe Erträge / Einzahlungen operative Gebarung				15.800,00	0,00	15.800,00	15.800,00	0,00	15.800,00
1/163000-670000	Versicherungen	2222	3222	24	1.500,00	1.500,00		1.500,00	1.500,00	
1/163000-752000	Bezirksumlage	2231	3231	26	3.000,00	3.000,00		3.000,00	3.000,00	
1/163000-754000	Subventionen an FF Dürnkrot	2231	3231	26	95.000,00	57.000,00	38.000,00	95.000,00	57.000,00	38.000,00
SU 22 / 32	Summe Aufwendungen / Auszahlungen operative Gebarung				99.500,00	61.500,00	38.000,00	99.500,00	61.500,00	38.000,00
SA 0 / SA 1	(0) Nettoergebnis (21 - 22) / (1) Geldfluss operative Gebarung (31 – 32)				-83.700,00	-61.500,00	-22.200,00	-83.700,00	-61.500,00	-22.200,00
SU 23	Summe Haushaltsrücklagen				0,00	0,00	0,00	0,00	0,00	0,00
SA00	Nettoergebnis nach Zuw./Entn. Haushaltsrücklagen (Saldo 0 +/- SU23)				-83.700,00	-61.500,00	-22.200,00			
Investive Gebarung										
6/163000+301000	Kapitaltransfers von Ländern, Landesfonds und Landeskammern		3331	1 33				7.500,00		7.500,00
SU 33	Summe Einzahlungen investive Gebarung							7.500,00	0,00	7.500,00
5/163000-020000	Maschinen und maschinelle Anlagen		3414	1 41				23.300,00		23.300,00
SU 34	Summe Auszahlungen investive Gebarung							23.300,00	0,00	23.300,00
SA2	Saldo (2) Geldfluss aus der Investiven Gebarung (33 – 34)							-15.800,00	0,00	-15.800,00
SA3	Saldo (3) Nettofinanzierungssaldo (Saldo 1 + Saldo 2)							-99.500,00	-61.500,00	-38.000,00
Finanzierungstätigkeit										
SU 35	Summe Einzahlungen aus der Finanzierungstätigkeit							0,00	0,00	0,00
SU 36	Summe Auszahlungen aus der Finanzierungstätigkeit							0,00	0,00	0,00
SA4	Saldo (4) Geldfluss aus der Finanzierungstätigkeit (35 – 36)							0,00	0,00	0,00
SA5	Saldo (5) Geldfluss aus der voranschlagswirksamen Gebarung (Saldo 3 + Saldo 4)							-99.500,00	-61.500,00	-38.000,00

1. Nachtragsvoranschlag 2023

Marktgemeinde Dürnkrot

NVA Ergebnis- und Finanzierungsvoranschlag Detailnachweis

		MVAG		VC QU	Ergebnisvoranschlag			Finanzierungsvoranschlag		
		EH	FH		VA 2023 inkl. NVA	VA 2023	1. NVA	VA 2023 inkl. NVA	VA 2023	1. NVA
163100	FREIWILLIGE FEUERWEHREN									
Operative Gebarung										
6/163100+829910	Zuführung von operativer Gebarung	2116	3116	1 18	12.500,00		12.500,00	12.500,00		12.500,00
SU 21 / 31	Summe Erträge / Einzahlungen operative Gebarung				12.500,00	0,00	12.500,00	12.500,00	0,00	12.500,00
1/163100-754000	Subventionen an FF Waidendorf	2231	3231	26	34.000,00	5.000,00	29.000,00	34.000,00	5.000,00	29.000,00
SU 22 / 32	Summe Aufwendungen / Auszahlungen operative Gebarung				34.000,00	5.000,00	29.000,00	34.000,00	5.000,00	29.000,00
SA 0 / SA 1	(0) Nettoergebnis (21 - 22) / (1) Geldfluss operative Gebarung (31 - 32)				-21.500,00	-5.000,00	-16.500,00	-21.500,00	-5.000,00	-16.500,00
SU 23	Summe Haushaltsrücklagen				0,00	0,00	0,00	0,00	0,00	0,00
SA00	Nettoergebnis nach Zuw./Entn. Haushaltsrücklagen (Saldo 0 +/- SU23)				-21.500,00	-5.000,00	-16.500,00			
Investive Gebarung										
6/163100+301000	Kapitaltransfers von Ländern, Landesfonds und Landeskammern		3331	1 33				6.500,00		6.500,00
SU 33	Summe Einzahlungen investive Gebarung							6.500,00	0,00	6.500,00
5/163100-020000	Maschinen und maschinelle Anlagen		3414	1 41				19.000,00		19.000,00
SU 34	Summe Auszahlungen investive Gebarung							19.000,00	0,00	19.000,00
SA2	Saldo (2) Geldfluss aus der Investiven Gebarung (33 - 34)							-12.500,00	0,00	-12.500,00
SA3	Saldo (3) Nettofinanzierungssaldo (Saldo 1 + Saldo 2)							-34.000,00	-5.000,00	-29.000,00
Finanzierungstätigkeit										
SU 35	Summe Einzahlungen aus der Finanzierungstätigkeit							0,00	0,00	0,00
SU 36	Summe Auszahlungen aus der Finanzierungstätigkeit							0,00	0,00	0,00
SA4	Saldo (4) Geldfluss aus der Finanzierungstätigkeit (35 - 36)							0,00	0,00	0,00
SA5	Saldo (5) Geldfluss aus der voranschlagswirksamen Gebarung (Saldo 3 + Saldo 4)							-34.000,00	-5.000,00	-29.000,00
164	Förderung der Brandbekämpfung und Brandverhütung									
164000	FÖRDERUNG D BRANDBE- BEKÄMPFUNG									
Operative Gebarung										
SU 21 / 31	Summe Erträge / Einzahlungen operative Gebarung				0,00	0,00	0,00	0,00	0,00	0,00
1/164000-631000	Telefon- und Rundfunkgebühren	2222	3222	24	400,00	200,00	200,00	400,00	200,00	200,00
SU 22 / 32	Summe Aufwendungen / Auszahlungen operative Gebarung				400,00	200,00	200,00	400,00	200,00	200,00
SA 0 / SA 1	(0) Nettoergebnis (21 - 22) / (1) Geldfluss operative Gebarung (31 - 32)				-400,00	-200,00	-200,00	-400,00	-200,00	-200,00
SU 23	Summe Haushaltsrücklagen				0,00	0,00	0,00	0,00	0,00	0,00
SA00	Nettoergebnis nach Zuw./Entn. Haushaltsrücklagen (Saldo 0 +/- SU23)				-400,00	-200,00	-200,00			
Investive Gebarung										
SU 33	Summe Einzahlungen investive Gebarung							0,00	0,00	0,00
SU 34	Summe Auszahlungen investive Gebarung							0,00	0,00	0,00
SA2	Saldo (2) Geldfluss aus der Investiven Gebarung (33 - 34)							0,00	0,00	0,00
SA3	Saldo (3) Nettofinanzierungssaldo (Saldo 1 + Saldo 2)							-400,00	-200,00	-200,00

1. Nachtragsvoranschlag 2023

Marktgemeinde Dürnkrot

NVA Ergebnis- und Finanzierungsvoranschlag Detailnachweis

	MVAG	VC QU	Ergebnisvoranschlag			Finanzierungsvoranschlag				
			EH	FH	VA 2023 inkl. NVA	VA 2023	1. NVA	VA 2023 inkl. NVA	VA 2023	1. NVA
Finanzierungstätigkeit										
SU 35			Summe Einzahlungen aus der Finanzierungstätigkeit					0,00	0,00	0,00
SU 36			Summe Auszahlungen aus der Finanzierungstätigkeit					0,00	0,00	0,00
SA4			Saldo (4) Geldfluss aus der Finanzierungstätigkeit (35 – 36)					0,00	0,00	0,00
SA5			Saldo (5) Geldfluss aus der voranschlagswirksamen Gebarung (Saldo 3 + Saldo 4)					-400,00	-200,00	-200,00
18			Landesverteidigung							
180			Zivilschutz							
180000			ZIVILSCHUTZ							
Operative Gebarung										
SU 21 / 31			Summe Erträge / Einzahlungen operative Gebarung			0,00	0,00	0,00	0,00	0,00
1/180000-400000			Geringwertige Wirtschaftsgüter (Anlagevermögen unter € 800,-)	2221 3221	23	200,00	200,00		200,00	200,00
1/180000-757000			Zivilschutzverband	2234 3234	27	500,00	500,00		500,00	500,00
SU 22 / 32			Summe Aufwendungen / Auszahlungen operative Gebarung			700,00	700,00	0,00	700,00	700,00
SA 0 / SA 1			(0) Nettoergebnis (21 - 22) / (1) Geldfluss operative Gebarung (31 – 32)			-700,00	-700,00	0,00	-700,00	-700,00
SU 23			Summe Haushaltsrücklagen			0,00	0,00	0,00	0,00	0,00
SA00			Nettoergebnis nach Zuw./Entn. Haushaltsrücklagen (Saldo 0 +/- SU23)			-700,00	-700,00	0,00		
Investive Gebarung										
SU 33			Summe Einzahlungen investive Gebarung					0,00	0,00	0,00
SU 34			Summe Auszahlungen investive Gebarung					0,00	0,00	0,00
SA2			Saldo (2) Geldfluss aus der Investiven Gebarung (33 – 34)					0,00	0,00	0,00
SA3			Saldo (3) Nettofinanzierungssaldo (Saldo 1 + Saldo 2)					-700,00	-700,00	0,00
Finanzierungstätigkeit										
SU 35			Summe Einzahlungen aus der Finanzierungstätigkeit					0,00	0,00	0,00
SU 36			Summe Auszahlungen aus der Finanzierungstätigkeit					0,00	0,00	0,00
SA4			Saldo (4) Geldfluss aus der Finanzierungstätigkeit (35 – 36)					0,00	0,00	0,00
SA5			Saldo (5) Geldfluss aus der voranschlagswirksamen Gebarung (Saldo 3 + Saldo 4)					-700,00	-700,00	0,00

1. Nachtragsvoranschlag 2023

Marktgemeinde Dürnkrot

NVA Ergebnis- und Finanzierungsvoranschlag Detailnachweis

		MVAG		VC QU	Ergebnisvoranschlag		Finanzierungsvoranschlag			
		EH	FH		VA 2023 inkl. NVA	VA 2023	1. NVA	VA 2023 inkl. NVA	VA 2023	1. NVA
2 Unterricht, Erziehung, Sport und Wissenschaft										
21	Allgemeinbildender Unterricht									
211	Volksschulen									
211000	VOLKSSCHULEN									
Operative Gebarung										
6/211000+829910	Zuführung von operativer Gebarung	2116	3116	1 18	4.100,00	4.100,00		4.100,00	4.100,00	
SU 21 / 31	Summe Erträge / Einzahlungen operative Gebarung				4.100,00	4.100,00	0,00	4.100,00	4.100,00	0,00
1/211000-400000	Geringwertige Wirtschaftsgüter (Anlagevermögen unter € 800,-)	2221	3221	23	1.000,00	1.000,00		1.000,00	1.000,00	
1/211000-402000	Diverses Verbrauchsmaterial	2221	3221	23	3.000,00	3.000,00		3.000,00	3.000,00	
1/211000-451000	Beheizung	2221	3221	23	12.000,00	12.000,00		12.000,00	12.000,00	
1/211000-454000	Reinigungsmittel	2221	3221	23	3.000,00	3.000,00		3.000,00	3.000,00	
1/211000-456000	Büromaterial	2221	3221	23	1.500,00	1.500,00		1.500,00	1.500,00	
1/211000-457000	Drucksorten	2221	3221	23	400,00	400,00		400,00	400,00	
1/211000-511000	Bezüge VB Arbeiter	2211	3211	20	31.800,00	31.800,00		31.800,00	31.800,00	
1/211000-523000	Bezüge sonstige Arbeiter	2211	3211	20						
1/211000-564000	Aufsicht Sammelklasse	2211	3211	20	1.500,00	1.500,00		1.500,00	1.500,00	
1/211000-564001	Vergütung Schulärztin	2211	3211	20	1.500,00	1.500,00		1.500,00	1.500,00	
1/211000-580000	DGB zum Ausgleichsfonds	2212	3212	20	1.300,00	1.300,00		1.300,00	1.300,00	
1/211000-582000	DGB Sozialversicherung	2212	3212	20	6.700,00	6.700,00		6.700,00	6.700,00	
1/211000-582900	Abfertigungsauslagerung	2212	3212	20	4.000,00	4.000,00		4.000,00	4.000,00	
1/211000-600000	Strom	2222	3222	24	7.000,00	7.000,00		7.000,00	7.000,00	
1/211000-614000	Instandhaltung des Gebäudes	2224	3224	24	3.000,00	3.000,00		3.000,00	3.000,00	
1/211000-618000	Instandhaltung der Einrichtung	2224	3224	24	1.000,00	1.000,00		1.000,00	1.000,00	
1/211000-620000	Schülertransport	2222	3222	24	500,00	500,00		500,00	500,00	
1/211000-630000	Portogebühren	2222	3222	24	100,00	100,00		100,00	100,00	
1/211000-631000	Telefon- und Rundfunkgebühren	2222	3222	24	1.500,00	1.500,00		1.500,00	1.500,00	
1/211000-640000	Rechts- und Beratungsaufwand	2222	3222	24						
1/211000-650000	Tilgung Zinsen	2241	3241	25	900,00	900,00		900,00	900,00	
1/211000-670000	Versicherungen	2222	3222	24	2.400,00	2.400,00		2.400,00	2.400,00	
1/211000-680000	Planmäßige Abschreibung	2226			35.700,00	35.700,00				
1/211000-710000	Steuern und Abgaben	2225	3225	24	5.000,00	5.000,00		5.000,00	5.000,00	
1/211000-728000	Kosten der Datenverarbeitung	2225	3225	24	1.300,00	1.300,00		1.300,00	1.300,00	
1/211000-728100	Medienbeitrag	2225	3225	24	600,00	600,00		600,00	600,00	
SU 22 / 32	Summe Aufwendungen / Auszahlungen operative Gebarung				126.700,00	126.700,00	0,00	91.000,00	91.000,00	0,00
SA 0 / SA 1	(0) Nettoergebnis (21 - 22) / (1) Geldfluss operative Gebarung (31 - 32)				-122.600,00	-122.600,00	0,00	-86.900,00	-86.900,00	0,00
SU 23	Summe Haushaltsrücklagen				0,00	0,00	0,00	0,00	0,00	0,00

1. Nachtragsvoranschlag 2023

NVA Ergebnis- und Finanzierungsvoranschlag Detailnachweis

Marktgemeinde Dürnkrot

	MVAG	VC	QU	Ergebnisvoranschlag		Finanzierungsvoranschlag						
				EH	FH	VA 2023 inkl. NVA	VA 2023	1. NVA	VA 2023 inkl. NVA	VA 2023	1. NVA	
SA00	Nettoergebnis nach Zuw./Entn. Haushaltsrücklagen (Saldo 0 +/- SU23)					-122.600,00	-122.600,00	0,00				
Investive Gebarung												
6/211000+300000	Kapitaltransfers von Bund, Bundesfonds und Bundeskammern			3331	1 33				4.200,00	4.200,00		
6/211000+301000	Kapitaltransfers von Ländern, Landesfonds und Landeskammern			3331	1 33				3.500,00	3.500,00		
SU 33	Summe Einzahlungen investive Gebarung								7.700,00	7.700,00	0,00	
1/211000-020000	Ankauf von Maschinen			3414	2 41				800,00	800,00		
1/211000-042000	Amts-, Betriebs- und Geschäftsausstattung			3415	2 41				1.000,00	1.000,00		
5/211000-050000	Sonderanlagen			3412	1 40				34.000,00	34.000,00		
SU 34	Summe Auszahlungen investive Gebarung								35.800,00	35.800,00	0,00	
SA2	Saldo (2) Geldfluss aus der Investiven Gebarung (33 – 34)								-28.100,00	-28.100,00	0,00	
SA3	Saldo (3) Nettofinanzierungssaldo (Saldo 1 + Saldo 2)								-115.000,00	-115.000,00	0,00	
Finanzierungstätigkeit												
6/211000+347000	Investitionsdarlehen von Unternehmen (ohne Finanzunternehmen) und anderen			3513	1 55							
SU 35	Summe Einzahlungen aus der Finanzierungstätigkeit								0,00	0,00	0,00	
1/211000-345000	Tilgung Darlehen			3612	65							
1/211000-346000	Tilgung Darlehen			3614	65				42.400,00	42.400,00		
1/211000-347000	Investitionsdarlehen von Unternehmen (ohne Finanzunternehmen) und anderen			3613	65				2.100,00	2.100,00		
SU 36	Summe Auszahlungen aus der Finanzierungstätigkeit								44.500,00	44.500,00	0,00	
SA4	Saldo (4) Geldfluss aus der Finanzierungstätigkeit (35 – 36)								-44.500,00	-44.500,00	0,00	
SA5	Saldo (5) Geldfluss aus der voranschlagswirksamen Gebarung (Saldo 3 + Saldo 4)								-159.500,00	-159.500,00	0,00	
212	Hauptschulen											
212000	NEUE MITTELSCHULE											
Operative Gebarung												
SU 21 / 31	Summe Erträge / Einzahlungen operative Gebarung					0,00	0,00	0,00	0,00	0,00	0,00	0,00
1/212000-752000	Schulumlage			2231	3231 26	197.200,00	197.200,00		197.200,00	197.200,00		
SU 22 / 32	Summe Aufwendungen / Auszahlungen operative Gebarung					197.200,00	197.200,00	0,00	197.200,00	197.200,00	0,00	
SA 0 / SA 1	(0) Nettoergebnis (21 - 22) / (1) Geldfluss operative Gebarung (31 – 32)					-197.200,00	-197.200,00	0,00	-197.200,00	-197.200,00	0,00	
SU 23	Summe Haushaltsrücklagen					0,00	0,00	0,00	0,00	0,00	0,00	
SA00	Nettoergebnis nach Zuw./Entn. Haushaltsrücklagen (Saldo 0 +/- SU23)					-197.200,00	-197.200,00	0,00				
Investive Gebarung												
SU 33	Summe Einzahlungen investive Gebarung								0,00	0,00	0,00	
SU 34	Summe Auszahlungen investive Gebarung								0,00	0,00	0,00	
SA2	Saldo (2) Geldfluss aus der Investiven Gebarung (33 – 34)								0,00	0,00	0,00	

1. Nachtragsvoranschlag 2023

Marktgemeinde Dürnkrot

NVA Ergebnis- und Finanzierungsvoranschlag Detailnachweis

	MVAG	VC QU	Ergebnisvoranschlag			Finanzierungsvoranschlag			
			EH	FH	VA 2023 inkl. NVA	VA 2023	1. NVA	VA 2023 inkl. NVA	VA 2023
SA3	Saldo (3) Nettofinanzierungssaldo (Saldo 1 + Saldo 2)						-197.200,00	-197.200,00	0,00
Finanzierungstätigkeit									
SU 35	Summe Einzahlungen aus der Finanzierungstätigkeit						0,00	0,00	0,00
SU 36	Summe Auszahlungen aus der Finanzierungstätigkeit						0,00	0,00	0,00
SA4	Saldo (4) Geldfluss aus der Finanzierungstätigkeit (35 – 36)						0,00	0,00	0,00
SA5	Saldo (5) Geldfluss aus der voranschlagswirksamen Gebarung (Saldo 3 + Saldo 4)						-197.200,00	-197.200,00	0,00
213 Sonderschulen									
213000 SONDERSCHULE									
Operative Gebarung									
SU 21 / 31	Summe Erträge / Einzahlungen operative Gebarung				0,00	0,00	0,00	0,00	0,00
1/213000-752000	Schulumlage	2231 3231 26	19.700,00	19.700,00			19.700,00	19.700,00	
SU 22 / 32	Summe Aufwendungen / Auszahlungen operative Gebarung		19.700,00	19.700,00	0,00	0,00	19.700,00	19.700,00	0,00
SA 0 / SA 1	(0) Nettoergebnis (21 - 22) / (1) Geldfluss operative Gebarung (31 – 32)		-19.700,00	-19.700,00	0,00	0,00	-19.700,00	-19.700,00	0,00
SU 23	Summe Haushaltsrücklagen		0,00	0,00	0,00	0,00	0,00	0,00	0,00
SA00	Nettoergebnis nach Zuw./Entn. Haushaltsrücklagen (Saldo 0 +/- SU23)		-19.700,00	-19.700,00	0,00	0,00			0,00
Investive Gebarung									
SU 33	Summe Einzahlungen investive Gebarung						0,00	0,00	0,00
SU 34	Summe Auszahlungen investive Gebarung						0,00	0,00	0,00
SA2	Saldo (2) Geldfluss aus der Investiven Gebarung (33 – 34)						0,00	0,00	0,00
SA3	Saldo (3) Nettofinanzierungssaldo (Saldo 1 + Saldo 2)						-19.700,00	-19.700,00	0,00
Finanzierungstätigkeit									
SU 35	Summe Einzahlungen aus der Finanzierungstätigkeit						0,00	0,00	0,00
SU 36	Summe Auszahlungen aus der Finanzierungstätigkeit						0,00	0,00	0,00
SA4	Saldo (4) Geldfluss aus der Finanzierungstätigkeit (35 – 36)						0,00	0,00	0,00
SA5	Saldo (5) Geldfluss aus der voranschlagswirksamen Gebarung (Saldo 3 + Saldo 4)						-19.700,00	-19.700,00	0,00
214 Polytechnische Schulen									
214000 POLYTECHNISCHER LEHRGANG									
Operative Gebarung									
SU 21 / 31	Summe Erträge / Einzahlungen operative Gebarung				0,00	0,00	0,00	0,00	0,00
1/214000-752000	Schulumlage	2231 3231 26	9.000,00	22.000,00	-13.000,00		9.000,00	22.000,00	-13.000,00
SU 22 / 32	Summe Aufwendungen / Auszahlungen operative Gebarung		9.000,00	22.000,00	-13.000,00	0,00	9.000,00	22.000,00	-13.000,00
SA 0 / SA 1	(0) Nettoergebnis (21 - 22) / (1) Geldfluss operative Gebarung (31 – 32)		-9.000,00	-22.000,00	13.000,00	0,00	-9.000,00	-22.000,00	13.000,00
SU 23	Summe Haushaltsrücklagen		0,00	0,00	0,00	0,00	0,00	0,00	0,00
SA00	Nettoergebnis nach Zuw./Entn. Haushaltsrücklagen (Saldo 0 +/- SU23)		-9.000,00	-22.000,00	13.000,00	0,00			0,00

1. Nachtragsvoranschlag 2023

Marktgemeinde Dürnkrot

NVA Ergebnis- und Finanzierungsvoranschlag Detailnachweis

	MVAG	VC QU	Ergebnisvoranschlag			Finanzierungsvoranschlag				
			EH	FH	VA 2023 inkl. NVA	VA 2023	1. NVA	VA 2023 inkl. NVA	VA 2023	1. NVA
Investive Gebarung										
SU 33			Summe Einzahlungen investive Gebarung					0,00	0,00	0,00
SU 34			Summe Auszahlungen investive Gebarung					0,00	0,00	0,00
SA2			Saldo (2) Geldfluss aus der Investiven Gebarung (33 – 34)					0,00	0,00	0,00
SA3			Saldo (3) Nettofinanzierungssaldo (Saldo 1 + Saldo 2)					-9.000,00	-22.000,00	13.000,00
Finanzierungstätigkeit										
SU 35			Summe Einzahlungen aus der Finanzierungstätigkeit					0,00	0,00	0,00
SU 36			Summe Auszahlungen aus der Finanzierungstätigkeit					0,00	0,00	0,00
SA4			Saldo (4) Geldfluss aus der Finanzierungstätigkeit (35 – 36)					0,00	0,00	0,00
SA5			Saldo (5) Geldfluss aus der voranschlagswirksamen Gebarung (Saldo 3 + Saldo 4)					-9.000,00	-22.000,00	13.000,00
22 Berufsbildender Unterricht; Anstalten der Lehrer- und Erzieherbildung										
220 Berufsbildende Pflichtschulen										
220000 BERUFSBILDENDE PFLICHTSCHULEN										
Operative Gebarung										
SU 21 / 31			Summe Erträge / Einzahlungen operative Gebarung			0,00	0,00	0,00	0,00	0,00
1/220000-729000			Berufsschülerhaltungsbeitrag	2225	3225	24				
1/220000-751000			Berufsschülerhaltungsbeitrag	2231	3231	26	11.000,00	11.000,00	11.000,00	11.000,00
SU 22 / 32			Summe Aufwendungen / Auszahlungen operative Gebarung			11.000,00	11.000,00	0,00	11.000,00	11.000,00
SA 0 / SA 1			(0) Nettoergebnis (21 - 22) / (1) Geldfluss operative Gebarung (31 – 32)			-11.000,00	-11.000,00	0,00	-11.000,00	-11.000,00
SU 23			Summe Haushaltsrücklagen			0,00	0,00	0,00	0,00	0,00
SA00			Nettoergebnis nach Zuw./Entn. Haushaltsrücklagen (Saldo 0 +/- SU23)			-11.000,00	-11.000,00	0,00		
Investive Gebarung										
SU 33			Summe Einzahlungen investive Gebarung					0,00	0,00	0,00
SU 34			Summe Auszahlungen investive Gebarung					0,00	0,00	0,00
SA2			Saldo (2) Geldfluss aus der Investiven Gebarung (33 – 34)					0,00	0,00	0,00
SA3			Saldo (3) Nettofinanzierungssaldo (Saldo 1 + Saldo 2)					-11.000,00	-11.000,00	0,00
Finanzierungstätigkeit										
SU 35			Summe Einzahlungen aus der Finanzierungstätigkeit					0,00	0,00	0,00
SU 36			Summe Auszahlungen aus der Finanzierungstätigkeit					0,00	0,00	0,00
SA4			Saldo (4) Geldfluss aus der Finanzierungstätigkeit (35 – 36)					0,00	0,00	0,00
SA5			Saldo (5) Geldfluss aus der voranschlagswirksamen Gebarung (Saldo 3 + Saldo 4)					-11.000,00	-11.000,00	0,00

1. Nachtragsvoranschlag 2023

Marktgemeinde Dürnkrot

NVA Ergebnis- und Finanzierungsvoranschlag Detailnachweis

		MVAG		VC QU	Ergebnisvoranschlag		Finanzierungsvoranschlag			
		EH	FH		VA 2023 inkl. NVA	VA 2023	1. NVA	VA 2023 inkl. NVA	VA 2023	1. NVA
24	Vorschulische Erziehung									
240	Kindergärten									
240000	KINDERGARTEN DKT									
Operative Gebarung										
2/240000+810000	Elternbeiträge	2114	3114	13	6.000,00	6.000,00		6.000,00	6.000,00	
2/240000+810100	Nachmittagsbetreuung	2114	3114	13	10.000,00	10.000,00		10.000,00	10.000,00	
2/240000+813000	Erträge aus der Auflösung von Investitionszuschüssen (Kapitaltransfers)	2127			5.100,00	5.100,00				
2/240000+820000	Menüs	2131	3131	14	12.000,00	12.000,00		12.000,00	12.000,00	
6/240000+829910	Zuführung von operativer Gebarung	2116	3116	1 18	500,00	500,00		500,00	500,00	
2/240000+861100	Zinsenzuschuss	2121	3121	15						
SU 21 / 31	Summe Erträge / Einzahlungen operative Gebarung				33.600,00	33.600,00	0,00	28.500,00	28.500,00	0,00
1/240000-400000	Geringwertige Wirtschaftsgüter (Anlagevermögen unter € 800,-)	2221	3221	23	2.500,00	2.500,00		2.500,00	2.500,00	
1/240000-402000	Diverses Verbrauchsmaterial	2221	3221	23	2.000,00	2.000,00		2.000,00	2.000,00	
1/240000-430000	MENUES	2221	3221	23	12.000,00	12.000,00		12.000,00	12.000,00	
1/240000-451000	Beheizung	2221	3221	23	6.000,00	6.000,00		6.000,00	6.000,00	
1/240000-454000	Reinigungsmittel	2221	3221	23	2.000,00	2.000,00		2.000,00	2.000,00	
1/240000-456000	Büromaterial	2221	3221	23	1.000,00	1.000,00		1.000,00	1.000,00	
1/240000-457000	Drucksorten	2221	3221	23	100,00	100,00		100,00	100,00	
1/240000-511000	Bezüge VB Arbeiter	2211	3211	20	123.000,00	123.000,00		123.000,00	123.000,00	
1/240000-580000	DGB zum Ausgleichsfonds	2212	3212	20	4.800,00	4.800,00		4.800,00	4.800,00	
1/240000-582000	DGB Sozialversicherung	2212	3212	20	30.300,00	30.300,00		30.300,00	30.300,00	
1/240000-600000	Strom	2222	3222	24	7.000,00	7.000,00		7.000,00	7.000,00	
1/240000-614000	Instandhaltung des Gebäudes	2224	3224	24	2.000,00	2.000,00		2.000,00	2.000,00	
1/240000-618000	Instandhaltung der Einrichtung	2224	3224	24	2.000,00	1.000,00	1.000,00	2.000,00	1.000,00	1.000,00
1/240000-630000	Portogebühren	2222	3222	24	100,00	100,00		100,00	100,00	
1/240000-631000	Telefon- und Rundfunkgebühren	2222	3222	24	600,00	600,00		600,00	600,00	
1/240000-650000	Tilgung Zinsen	2241	3241	25	100,00	100,00		100,00	100,00	
1/240000-670000	Versicherungen	2222	3222	24	1.100,00	1.100,00		1.100,00	1.100,00	
1/240000-680000	Planmäßige Abschreibung	2226			12.500,00	12.500,00				
1/240000-710000	Steuern und Abgaben	2225	3225	24	2.000,00	2.000,00		2.000,00	2.000,00	
1/240000-728000	Kosten Datenverarbeitung	2225	3225	24	500,00	500,00		500,00	500,00	
1/240000-728100	Schulung der Bediensteten	2225	3225	24						
SU 22 / 32	Summe Aufwendungen / Auszahlungen operative Gebarung				211.600,00	210.600,00	1.000,00	199.100,00	198.100,00	1.000,00
SA 0 / SA 1	(0) Nettoergebnis (21 - 22) / (1) Geldfluss operative Gebarung (31 - 32)				-178.000,00	-177.000,00	-1.000,00	-170.600,00	-169.600,00	-1.000,00
SU 23	Summe Haushaltsrücklagen				0,00	0,00	0,00	0,00	0,00	0,00
SA00	Nettoergebnis nach Zuw./Entn. Haushaltsrücklagen (Saldo 0 +/- SU23)				-178.000,00	-177.000,00	-1.000,00			

1. Nachtragsvoranschlag 2023

Marktgemeinde Dürnkrot

NVA Ergebnis- und Finanzierungsvoranschlag Detailnachweis

		MVAG		VC QU	Ergebnisvoranschlag		Finanzierungsvoranschlag			
		EH	FH		VA 2023 inkl. NVA	VA 2023	1. NVA	VA 2023 inkl. NVA	VA 2023	1. NVA
Investive Gebarung										
6/240000+300000	Kapitaltransfers von Bund, Bundesfonds und Bundeskammern		3331	1 33				4.200,00	4.200,00	
6/240000+301000	Kapitaltransfers von Ländern, Landesfonds und Landeskammern		3331	1 33				3.100,00	3.100,00	
SU 33	Summe Einzahlungen investive Gebarung							7.300,00	7.300,00	0,00
1/240000-020000	Ankauf von Maschinen		3414	2 41				2.200,00		2.200,00
1/240000-042000	Amts-, Betriebs- und Geschäftsausstattung		3415	2 41				2.500,00	2.500,00	
5/240000-050000	Sonderanlagen		3412	1 40				30.000,00	30.000,00	
SU 34	Summe Auszahlungen investive Gebarung							34.700,00	32.500,00	2.200,00
SA2	Saldo (2) Geldfluss aus der Investiven Gebarung (33 – 34)							-27.400,00	-25.200,00	-2.200,00
SA3	Saldo (3) Nettofinanzierungssaldo (Saldo 1 + Saldo 2)							-198.000,00	-194.800,00	-3.200,00
Finanzierungstätigkeit										
6/240000+347000	Investitionsdarlehen von Unternehmen (ohne Finanzunternehmen) und anderen		3513	1 55						
SU 35	Summe Einzahlungen aus der Finanzierungstätigkeit							0,00	0,00	0,00
1/240000-345000	Tilgung Darlehen		3612	65						
1/240000-346000	Tilgung Darlehen		3614	65				24.600,00	24.600,00	
1/240000-347000	Investitionsdarlehen von Unternehmen (ohne Finanzunternehmen) und anderen		3613	65				2.300,00	2.300,00	
SU 36	Summe Auszahlungen aus der Finanzierungstätigkeit							26.900,00	26.900,00	0,00
SA4	Saldo (4) Geldfluss aus der Finanzierungstätigkeit (35 – 36)							-26.900,00	-26.900,00	0,00
SA5	Saldo (5) Geldfluss aus der voranschlagswirksamen Gebarung (Saldo 3 + Saldo 4)							-224.900,00	-221.700,00	-3.200,00
240100	SCHULISCHE TAGESBETREUUNG									
Operative Gebarung										
2/240100+810000	Elternbeiträge	2114	3114	13		3.300,00	3.300,00	3.300,00	3.300,00	
2/240100+810100	Tagesbetreuung	2114	3114	13		20.000,00	20.000,00	20.000,00	20.000,00	
2/240100+813000	Erträge aus der Auflösung von Investitionszuschüssen (Kapitaltransfers)	2127				2.000,00	2.000,00			
2/240100+816000	Personalkostenzuschuss	2114	3114	13		19.000,00	19.000,00	19.000,00	19.000,00	
2/240100+820000	Menüs	2131	3131	14		12.500,00	12.500,00	12.500,00	12.500,00	
SU 21 / 31	Summe Erträge / Einzahlungen operative Gebarung					56.800,00	56.800,00	0,00	54.800,00	54.800,00
1/240100-400000	Geringwertige Wirtschaftsgüter (Anlagevermögen unter € 800,-)	2221	3221	23		400,00	400,00	400,00	400,00	
1/240100-402000	Diverses Verbrauchsmaterial	2221	3221	23		3.000,00	3.000,00	3.000,00	3.000,00	
1/240100-430000	Menüs	2221	3221	23		12.000,00	12.000,00	12.000,00	12.000,00	
1/240100-451000	Beheizung	2221	3221	23		20.000,00	20.000,00	20.000,00	20.000,00	
1/240100-454000	Reinigungsmittel	2221	3221	23		1.200,00	1.200,00	1.200,00	1.200,00	

1. Nachtragsvoranschlag 2023

Marktgemeinde Dürnkrot

NVA Ergebnis- und Finanzierungsvoranschlag Detailnachweis

		MVAG		VC QU	Ergebnisvoranschlag		Finanzierungsvoranschlag			
		EH	FH		VA 2023 inkl. NVA	VA 2023	1. NVA	VA 2023 inkl. NVA	VA 2023	1. NVA
1/240100-456000	Büromaterial	2221	3221	23	100,00	100,00		100,00	100,00	
1/240100-511000	Bezüge VB Arbeiter	2211	3211	20	35.000,00	35.000,00		35.000,00	35.000,00	
1/240100-523000	Bezüge sonstige Arbeiter	2211	3211	20	2.000,00	2.000,00		2.000,00	2.000,00	
1/240100-580000	DGB zum Ausgleichsfonds	2212	3212	20	1.500,00	1.500,00		1.500,00	1.500,00	
1/240100-582000	DGB Sozialversicherung	2212	3212	20	7.800,00	7.800,00		7.800,00	7.800,00	
1/240100-600000	Strom	2222	3222	24	5.800,00	5.800,00		5.800,00	5.800,00	
1/240100-614000	Instandhaltung des Gebäudes	2224	3224	24	1.000,00	1.000,00		1.000,00	1.000,00	
1/240100-618000	Instandhaltung der Einrichtung	2224	3224	24	3.000,00	1.000,00	2.000,00	3.000,00	1.000,00	2.000,00
1/240100-631000	Telefon- und Rundfunkgebühren	2222	3222	24	600,00	600,00		600,00	600,00	
1/240100-670000	Versicherungen	2222	3222	24	900,00	900,00		900,00	900,00	
1/240100-680000	Planmäßige Abschreibung	2226			9.800,00	9.800,00				
1/240100-710000	Steuern und Abgaben	2225	3225	24	1.500,00	1.500,00		1.500,00	1.500,00	
1/240100-720000	Personalkostenzuschuß	2225	3225	24	3.500,00	3.500,00		3.500,00	3.500,00	
SU 22 / 32	Summe Aufwendungen / Auszahlungen operative Gebarung				109.100,00	107.100,00	2.000,00	99.300,00	97.300,00	2.000,00
SA 0 / SA 1	(0) Nettoergebnis (21 - 22) / (1) Geldfluss operative Gebarung (31 - 32)				-52.300,00	-50.300,00	-2.000,00	-44.500,00	-42.500,00	-2.000,00
SU 23	Summe Haushaltsrücklagen				0,00	0,00	0,00	0,00	0,00	0,00
SA00	Nettoergebnis nach Zuw./Entn. Haushaltsrücklagen (Saldo 0 +/- SU23)				-52.300,00	-50.300,00	-2.000,00			
Investive Gebarung										
SU 33	Summe Einzahlungen investive Gebarung							0,00	0,00	0,00
1/240100-042000	Amts-, Betriebs- und Geschäftsausstattung			3415 2 41				1.000,00	1.000,00	
SU 34	Summe Auszahlungen investive Gebarung							1.000,00	1.000,00	0,00
SA2	Saldo (2) Geldfluss aus der Investiven Gebarung (33 - 34)							-1.000,00	-1.000,00	0,00
SA3	Saldo (3) Nettofinanzierungssaldo (Saldo 1 + Saldo 2)							-45.500,00	-43.500,00	-2.000,00
Finanzierungstätigkeit										
SU 35	Summe Einzahlungen aus der Finanzierungstätigkeit							0,00	0,00	0,00
SU 36	Summe Auszahlungen aus der Finanzierungstätigkeit							0,00	0,00	0,00
SA4	Saldo (4) Geldfluss aus der Finanzierungstätigkeit (35 - 36)							0,00	0,00	0,00
SA5	Saldo (5) Geldfluss aus der voranschlagswirksamen Gebarung (Saldo 3 + Saldo 4)							-45.500,00	-43.500,00	-2.000,00
241	Förderung der Kindergärtner/innen									
241000	KINDERGARTEN WAIDENDORF									
Operative Gebarung										
2/241000+810000	Elternbeiträge	2114	3114	13	1.400,00	1.400,00		1.400,00	1.400,00	
2/241000+810100	Nachmittagsbetreuung	2114	3114	13	2.000,00	2.000,00		2.000,00	2.000,00	
2/241000+820000	Menüs	2131	3131	14	2.200,00	2.200,00		2.200,00	2.200,00	
2/241000+829110	Auszahlung Abfertigungsversicherung (Abf. alt)	2116	3116	18						
SU 21 / 31	Summe Erträge / Einzahlungen operative Gebarung				5.600,00	5.600,00	0,00	5.600,00	5.600,00	0,00

1. Nachtragsvoranschlag 2023

Marktgemeinde Dürnkrot

NVA Ergebnis- und Finanzierungsvoranschlag Detailnachweis

		MVAG		VC QU	Ergebnisvoranschlag		Finanzierungsvoranschlag			
		EH	FH		VA 2023 inkl. NVA	VA 2023	1. NVA	VA 2023 inkl. NVA	VA 2023	1. NVA
1/241000-400000	Geringwertige Wirtschaftsgüter (Anlagevermögen unter € 800,-)	2221	3221	23	1.500,00	1.500,00		1.500,00	1.500,00	
1/241000-402000	Diverses Verbrauchsmaterial	2221	3221	23	700,00	700,00		700,00	700,00	
1/241000-430000	Menüs	2221	3221	23	2.200,00	2.200,00		2.200,00	2.200,00	
1/241000-451000	Beheizung	2221	3221	23	28.000,00	28.000,00		28.000,00	28.000,00	
1/241000-454000	Reinigungsmittel	2221	3221	23	800,00	800,00		800,00	800,00	
1/241000-456000	Büromaterial	2221	3221	23	1.000,00	1.000,00		1.000,00	1.000,00	
1/241000-510100	Abfertigungsbezüge Abf. alt	2211	3211	20						
1/241000-511000	Bezüge VB Arbeiter	2211	3211	20	44.100,00	44.100,00		44.100,00	44.100,00	
1/241000-580000	DGB zum Ausgleichsfonds	2212	3212	20	1.700,00	1.700,00		1.700,00	1.700,00	
1/241000-582000	DGB Sozialversicherung	2212	3212	20	9.000,00	9.000,00		9.000,00	9.000,00	
1/241000-582900	Abfertigungsauslagerung	2212	3212	20						
1/241000-600000	Strom	2222	3222	24	8.700,00	8.700,00		8.700,00	8.700,00	
1/241000-614000	Instandhaltung des Gebäudes	2224	3224	24	12.600,00	1.000,00	11.600,00	12.600,00	1.000,00	11.600,00
1/241000-618000	Instandhaltung der Einrichtung	2224	3224	24	3.000,00	3.000,00		3.000,00	3.000,00	
1/241000-630000	Portogebühren	2222	3222	24						
1/241000-631000	Telefon- und Rundfunkgebühren	2222	3222	24	500,00	500,00		500,00	500,00	
1/241000-670000	Versicherungen	2222	3222	24	1.400,00	1.400,00		1.400,00	1.400,00	
1/241000-680000	Planmäßige Abschreibung	2226			4.900,00	4.900,00				
1/241000-700000	Miete Kopierer	2223	3223	24	1.700,00	1.700,00		1.700,00	1.700,00	
1/241000-710000	Steuern und Abgaben	2225	3225	24	2.900,00	2.900,00		2.900,00	2.900,00	
1/241000-728000	Kosten Datenverarbeitung	2225	3225	24	300,00	300,00		300,00	300,00	
SU 22 / 32	Summe Aufwendungen / Auszahlungen operative Gebarung				125.000,00	113.400,00	11.600,00	120.100,00	108.500,00	11.600,00
SA 0 / SA 1	(0) Nettoergebnis (21 - 22) / (1) Geldfluss operative Gebarung (31 – 32)				-119.400,00	-107.800,00	-11.600,00	-114.500,00	-102.900,00	-11.600,00
SU 23	Summe Haushaltsrücklagen				0,00	0,00	0,00	0,00	0,00	0,00
SA00	Nettoergebnis nach Zuw./Entn. Haushaltsrücklagen (Saldo 0 +/- SU23)				-119.400,00	-107.800,00	-11.600,00			
Investive Gebarung										
SU 33	Summe Einzahlungen investive Gebarung							0,00	0,00	0,00
1/241000-010000	Gebäude und Bauten		3413	2 40						
1/241000-042000	Amts-, Betriebs- und Geschäftsausstattung		3415	2 41				1.000,00	1.000,00	
1/241000-273000	Bezugsvorschüsse		3425	63						
SU 34	Summe Auszahlungen investive Gebarung							1.000,00	1.000,00	0,00
SA2	Saldo (2) Geldfluss aus der Investiven Gebarung (33 – 34)							-1.000,00	-1.000,00	0,00
SA3	Saldo (3) Nettofinanzierungssaldo (Saldo 1 + Saldo 2)							-115.500,00	-103.900,00	-11.600,00
Finanzierungstätigkeit										
SU 35	Summe Einzahlungen aus der Finanzierungstätigkeit							0,00	0,00	0,00
SU 36	Summe Auszahlungen aus der Finanzierungstätigkeit							0,00	0,00	0,00
SA4	Saldo (4) Geldfluss aus der Finanzierungstätigkeit (35 – 36)							0,00	0,00	0,00

1. Nachtragsvoranschlag 2023

Marktgemeinde Dürnkrot

NVA Ergebnis- und Finanzierungsvoranschlag Detailnachweis

		MVAG		VC QU	Ergebnisvoranschlag		Finanzierungsvoranschlag			
		EH	FH		VA 2023 inkl. NVA	VA 2023	1. NVA	VA 2023 inkl. NVA	VA 2023	1. NVA
SA5	Saldo (5) Geldfluss aus der voranschlagswirksamen Gebarung (Saldo 3 + Saldo 4)							-115.500,00	-103.900,00	-11.600,00
26	Sport und außerschulische Leibeserziehung									
262	Sportplätze									
262000	MEHRZWECKHALLE									
Operative Gebarung										
2/262000+811000	Erlöse aus Vermietung	2115	3115	14	40.000,00	40.000,00		40.000,00	40.000,00	
6/262000+829910	Zuführung von operativer Gebarung	2116	3116	1 18	9.300,00	3.300,00	6.000,00	9.300,00	3.300,00	6.000,00
2/262000+861100	Zuschüsse des Landes	2121	3121	15						
SU 21 / 31	Summe Erträge / Einzahlungen operative Gebarung				49.300,00	43.300,00	6.000,00	49.300,00	43.300,00	6.000,00
1/262000-400000	Geringwertige Wirtschaftsgüter (Anlagevermögen unter € 800,-)	2221	3221	23	500,00	500,00		500,00	500,00	
1/262000-451000	Beheizung	2221	3221	23	11.000,00	11.000,00		11.000,00	11.000,00	
1/262000-454000	Reinigungsmittel	2221	3221	23	300,00	300,00		300,00	300,00	
1/262000-600000	Strom	2222	3222	24	12.000,00	12.000,00		12.000,00	12.000,00	
1/262000-614000	Instandhaltung des Gebäudes	2224	3224	24	14.600,00	2.000,00	12.600,00	14.600,00	2.000,00	12.600,00
1/262000-618000	Instandhaltung der Einrichtung	2224	3224	24	3.000,00	3.000,00		3.000,00	3.000,00	
1/262000-640000	Rechts- und Beratungsaufwand	2222	3222	24						
1/262000-650000	Tilgung Zinsen	2241	3241	25	700,00	700,00		700,00	700,00	
1/262000-670000	Versicherungen	2222	3222	24	2.800,00	2.600,00	200,00	2.800,00	2.600,00	200,00
1/262000-680000	Planmäßige Abschreibung	2226			9.700,00	9.700,00				
1/262000-710000	Steuern und Abgaben	2225	3225	24	4.800,00	4.800,00		4.800,00	4.800,00	
SU 22 / 32	Summe Aufwendungen / Auszahlungen operative Gebarung				59.400,00	46.600,00	12.800,00	49.700,00	36.900,00	12.800,00
SA 0 / SA 1	(0) Nettoergebnis (21 - 22) / (1) Geldfluss operative Gebarung (31 - 32)				-10.100,00	-3.300,00	-6.800,00	-400,00	6.400,00	-6.800,00
SU 23	Summe Haushaltsrücklagen				0,00	0,00	0,00	0,00	0,00	0,00
SA00	Nettoergebnis nach Zuw./Entn. Haushaltsrücklagen (Saldo 0 +/- SU23)				-10.100,00	-3.300,00	-6.800,00			
Investive Gebarung										
6/262000+300000	Kapitaltransfers von Bund, Bundesfonds und Bundeskammern		3331	1 33				4.200,00	4.200,00	
6/262000+301000	Kapitaltransfers von Ländern, Landesfonds und Landeskammern		3331	1 33				5.000,00	5.000,00	
SU 33	Summe Einzahlungen investive Gebarung							9.200,00	9.200,00	0,00
5/262000-050000	Sonderanlagen		3412	1 40				34.700,00	34.700,00	
SU 34	Summe Auszahlungen investive Gebarung							34.700,00	34.700,00	0,00
SA2	Saldo (2) Geldfluss aus der Investiven Gebarung (33 - 34)							-25.500,00	-25.500,00	0,00
SA3	Saldo (3) Nettofinanzierungssaldo (Saldo 1 + Saldo 2)							-25.900,00	-19.100,00	-6.800,00

1. Nachtragsvoranschlag 2023

Marktgemeinde Dürnkrot

NVA Ergebnis- und Finanzierungsvoranschlag Detailnachweis

	MVAG	VC QU	Ergebnisvoranschlag			Finanzierungsvoranschlag					
			EH	FH	VA 2023 inkl. NVA	VA 2023	1. NVA	VA 2023 inkl. NVA	VA 2023	1. NVA	
Finanzierungstätigkeit											
6/262000+347000				3513	1	55				6.000,00	-6.000,00
				Investitionsdarlehen von Unternehmen (ohne Finanzunternehmen) und anderen							
SU 35				Summe Einzahlungen aus der Finanzierungstätigkeit			0,00	6.000,00		-6.000,00	
1/262000-346000				3614		65			8.100,00	8.700,00	-600,00
1/262000-347000				3613		65			1.600,00	1.600,00	
				Investitionsdarlehen von Unternehmen (ohne Finanzunternehmen) und anderen							
SU 36				Summe Auszahlungen aus der Finanzierungstätigkeit			9.700,00	10.300,00		-600,00	
SA4				Saldo (4) Geldfluss aus der Finanzierungstätigkeit (35 – 36)			-9.700,00	-4.300,00		-5.400,00	
SA5				Saldo (5) Geldfluss aus der voranschlagswirksamen Gebarung (Saldo 3 + Saldo 4)			-35.600,00	-23.400,00		-12.200,00	
265				Tennisplätze und –hallen							
265000				SONSTIGE EINRICHTUNGEN UND MASSNAHMEN							
Operative Gebarung											
SU 21 / 31				Summe Erträge / Einzahlungen operative Gebarung			0,00	0,00	0,00	0,00	0,00
1/265000-757000				2234	3234	27	500,00		500,00	500,00	500,00
				Subventionen Tennisverein							
SU 22 / 32				Summe Aufwendungen / Auszahlungen operative Gebarung			500,00	0,00	500,00	500,00	0,00
SA 0 / SA 1				(0) Nettoergebnis (21 - 22) / (1) Geldfluss operative Gebarung (31 – 32)			-500,00	0,00	-500,00	-500,00	0,00
SU 23				Summe Haushaltsrücklagen			0,00	0,00	0,00	0,00	0,00
SA00				Nettoergebnis nach Zuw./Entn. Haushaltsrücklagen (Saldo 0 +/- SU23)			-500,00	0,00	-500,00		
Investive Gebarung											
SU 33				Summe Einzahlungen investive Gebarung					0,00	0,00	0,00
SU 34				Summe Auszahlungen investive Gebarung					0,00	0,00	0,00
SA2				Saldo (2) Geldfluss aus der Investiven Gebarung (33 – 34)					0,00	0,00	0,00
SA3				Saldo (3) Nettofinanzierungssaldo (Saldo 1 + Saldo 2)					-500,00	0,00	-500,00
Finanzierungstätigkeit											
SU 35				Summe Einzahlungen aus der Finanzierungstätigkeit					0,00	0,00	0,00
SU 36				Summe Auszahlungen aus der Finanzierungstätigkeit					0,00	0,00	0,00
SA4				Saldo (4) Geldfluss aus der Finanzierungstätigkeit (35 – 36)					0,00	0,00	0,00
SA5				Saldo (5) Geldfluss aus der voranschlagswirksamen Gebarung (Saldo 3 + Saldo 4)					-500,00	0,00	-500,00
269				Sonstige Einrichtungen und Maßnahmen							
269000				SONSTIGE EINRICHTUNGEN UND MASSNAHMEN							
Operative Gebarung											
SU 21 / 31				Summe Erträge / Einzahlungen operative Gebarung			0,00	0,00	0,00	0,00	0,00
1/269000-757000				2234	3234	27					
				Subventionen Sportvereine							
SU 22 / 32				Summe Aufwendungen / Auszahlungen operative Gebarung			0,00	0,00	0,00	0,00	0,00
SA 0 / SA 1				(0) Nettoergebnis (21 - 22) / (1) Geldfluss operative Gebarung (31 – 32)			0,00	0,00	0,00	0,00	0,00

1. Nachtragsvoranschlag 2023

Marktgemeinde Dürnkrot

NVA Ergebnis- und Finanzierungsvoranschlag Detailnachweis

		MVAG		VC QU	Ergebnisvoranschlag			Finanzierungsvoranschlag		
		EH	FH		VA 2023 inkl. NVA	VA 2023	1. NVA	VA 2023 inkl. NVA	VA 2023	1. NVA
SU 23	Summe Haushaltsrücklagen				0,00	0,00	0,00	0,00	0,00	0,00
SA00	Nettoergebnis nach Zuw./Entn. Haushaltsrücklagen (Saldo 0 +/- SU23)				0,00	0,00	0,00			
Investive Gebarung										
SU 33	Summe Einzahlungen investive Gebarung							0,00	0,00	0,00
SU 34	Summe Auszahlungen investive Gebarung							0,00	0,00	0,00
SA2	Saldo (2) Geldfluss aus der Investiven Gebarung (33 – 34)							0,00	0,00	0,00
SA3	Saldo (3) Nettofinanzierungssaldo (Saldo 1 + Saldo 2)							0,00	0,00	0,00
Finanzierungstätigkeit										
SU 35	Summe Einzahlungen aus der Finanzierungstätigkeit							0,00	0,00	0,00
SU 36	Summe Auszahlungen aus der Finanzierungstätigkeit							0,00	0,00	0,00
SA4	Saldo (4) Geldfluss aus der Finanzierungstätigkeit (35 – 36)							0,00	0,00	0,00
SA5	Saldo (5) Geldfluss aus der voranschlagswirksamen Gebarung (Saldo 3 + Saldo 4)							0,00	0,00	0,00
27	Erwachsenenbildung									
272	Volksbildungsheime									
272000	VOLKSBILDUNGSHEIME									
Operative Gebarung										
2/272000+811000	Erlöse aus Vermietung	2115	3115	14	5.600,00	5.600,00		5.600,00	5.600,00	
2/272000+829000	Betriebskostensätze	2116	3116	18	2.800,00	2.800,00		2.800,00	2.800,00	
SU 21 / 31	Summe Erträge / Einzahlungen operative Gebarung				8.400,00	8.400,00	0,00	8.400,00	8.400,00	0,00
1/272000-614000	Instandhaltung des Gebäudes	2224	3224	24	1.000,00	1.000,00		1.000,00	1.000,00	
1/272000-670000	Versicherungen	2222	3222	24	400,00	400,00		400,00	400,00	
1/272000-710000	Steuern und Abgaben	2225	3225	24	200,00	200,00		200,00	200,00	
SU 22 / 32	Summe Aufwendungen / Auszahlungen operative Gebarung				1.600,00	1.600,00	0,00	1.600,00	1.600,00	0,00
SA 0 / SA 1	(0) Nettoergebnis (21 - 22) / (1) Geldfluss operative Gebarung (31 – 32)				6.800,00	6.800,00	0,00	6.800,00	6.800,00	0,00
SU 23	Summe Haushaltsrücklagen				0,00	0,00	0,00	0,00	0,00	0,00
SA00	Nettoergebnis nach Zuw./Entn. Haushaltsrücklagen (Saldo 0 +/- SU23)				6.800,00	6.800,00	0,00			
Investive Gebarung										
SU 33	Summe Einzahlungen investive Gebarung							0,00	0,00	0,00
SU 34	Summe Auszahlungen investive Gebarung							0,00	0,00	0,00
SA2	Saldo (2) Geldfluss aus der Investiven Gebarung (33 – 34)							0,00	0,00	0,00
SA3	Saldo (3) Nettofinanzierungssaldo (Saldo 1 + Saldo 2)							6.800,00	6.800,00	0,00
Finanzierungstätigkeit										
SU 35	Summe Einzahlungen aus der Finanzierungstätigkeit							0,00	0,00	0,00
SU 36	Summe Auszahlungen aus der Finanzierungstätigkeit							0,00	0,00	0,00
SA4	Saldo (4) Geldfluss aus der Finanzierungstätigkeit (35 – 36)							0,00	0,00	0,00

1. Nachtragsvoranschlag 2023

Marktgemeinde Dürnkrot

NVA Ergebnis- und Finanzierungsvoranschlag Detailnachweis

		MVAG		VC QU	Ergebnisvoranschlag		Finanzierungsvoranschlag			
		EH	FH		VA 2023 inkl. NVA	VA 2023	1. NVA	VA 2023 inkl. NVA	VA 2023	1. NVA
SA5	Saldo (5) Geldfluss aus der voranschlagswirksamen Gebarung (Saldo 3 + Saldo 4)							6.800,00	6.800,00	0,00
272100	Bernsteinhalle									
	Operative Gebarung									
2/272100+811000	Erlöse aus Vermietung	2115	3115	14	7.000,00	7.000,00		7.000,00	7.000,00	
2/272100+828000	Kostensätze	2116	3116	18	800,00	800,00		800,00	800,00	
SU 21 / 31	Summe Erträge / Einzahlungen operative Gebarung				7.800,00	7.800,00	0,00	7.800,00	7.800,00	0,00
1/272100-400000	Geringwertige Wirtschaftsgüter (Anlagevermögen unter € 800,-)	2221	3221	23	1.000,00	1.000,00		1.000,00	1.000,00	
1/272100-402000	Diverses Verbrauchsmaterial	2221	3221	23	100,00	100,00		100,00	100,00	
1/272100-451000	Beheizung	2221	3221	23	20.000,00	20.000,00		20.000,00	20.000,00	
1/272100-454000	Reinigungsmittel	2221	3221	23	1.000,00	1.000,00		1.000,00	1.000,00	
1/272100-511000	Bezüge VB Arbeiter	2211	3211	20	19.800,00	19.800,00		19.800,00	19.800,00	
1/272100-521000	Geldbezüge der ganzjährig beschäftigten Arbeiter	2211	3211	20						
1/272100-580000	DGB zum Ausgleichsfonds	2212	3212	20						
1/272100-582000	DGB Sozialversicherung	2212	3212	20	4.200,00	4.200,00		4.200,00	4.200,00	
1/272100-600000	Strom	2222	3222	24	15.000,00	15.000,00		15.000,00	15.000,00	
1/272100-614000	Instandhaltung des Gebäudes	2224	3224	24	20.600,00	2.000,00	18.600,00	20.600,00	2.000,00	18.600,00
1/272100-616000	Instandhaltung der Maschinen	2224	3224	24						
1/272100-618000	Instandhaltung der Einrichtung	2224	3224	24	3.000,00	3.000,00		3.000,00	3.000,00	
1/272100-631000	Telefon- und Rundfunkgebühren	2222	3222	24	800,00	800,00		800,00	800,00	
1/272100-640000	Rechts- und Beratungsaufwand	2222	3222	24						
1/272100-670000	Versicherungen	2222	3222	24	3.000,00	3.000,00		3.000,00	3.000,00	
1/272100-680000	Planmäßige Abschreibung	2226			500,00	500,00				
1/272100-700000	Miete KIG	2223	3223	24	140.000,00	140.000,00		140.000,00	140.000,00	
1/272100-710000	Steuern und Abgaben	2225	3225	24	3.200,00	3.200,00		3.200,00	3.200,00	
SU 22 / 32	Summe Aufwendungen / Auszahlungen operative Gebarung				232.200,00	213.600,00	18.600,00	231.700,00	213.100,00	18.600,00
SA 0 / SA 1	(0) Nettoergebnis (21 - 22) / (1) Geldfluss operative Gebarung (31 - 32)				-224.400,00	-205.800,00	-18.600,00	-223.900,00	-205.300,00	-18.600,00
SU 23	Summe Haushaltsrücklagen				0,00	0,00	0,00	0,00	0,00	0,00
SA00	Nettoergebnis nach Zuw./Entn. Haushaltsrücklagen (Saldo 0 +/- SU23)				-224.400,00	-205.800,00	-18.600,00			
	Investive Gebarung									
SU 33	Summe Einzahlungen investive Gebarung							0,00	0,00	0,00
1/272100-042000	Amts-, Betriebs- und Geschäftsausstattung		3415	2 41				1.000,00	1.000,00	
SU 34	Summe Auszahlungen investive Gebarung							1.000,00	1.000,00	0,00
SA2	Saldo (2) Geldfluss aus der Investiven Gebarung (33 - 34)							-1.000,00	-1.000,00	0,00
SA3	Saldo (3) Nettofinanzierungssaldo (Saldo 1 + Saldo 2)							-224.900,00	-206.300,00	-18.600,00

1. Nachtragsvoranschlag 2023

Marktgemeinde Dürnkrot

NVA Ergebnis- und Finanzierungsvoranschlag Detailnachweis

	MVAG	VC QU	Ergebnisvoranschlag		Finanzierungsvoranschlag				
			EH	FH	VA 2023 inkl. NVA	VA 2023	1. NVA	VA 2023 inkl. NVA	VA 2023
Finanzierungstätigkeit									
SU 35			Summe Einzahlungen aus der Finanzierungstätigkeit				0,00	0,00	0,00
SU 36			Summe Auszahlungen aus der Finanzierungstätigkeit				0,00	0,00	0,00
SA4			Saldo (4) Geldfluss aus der Finanzierungstätigkeit (35 – 36)				0,00	0,00	0,00
SA5			Saldo (5) Geldfluss aus der voranschlagswirksamen Gebarung (Saldo 3 + Saldo 4)				-224.900,00	-206.300,00	-18.600,00
272200 Dorfzentrum Waidendorf									
Operative Gebarung									
6/272200+829910			Zuführung von operativer Gebarung	2116 3116 1 18	6.800,00		6.800,00	6.800,00	6.800,00
6/272200+871000			Bedarfszuweisungen III Projekte	2121 3121 1 33	200.000,00	200.000,00	200.000,00	200.000,00	
SU 21 / 31			Summe Erträge / Einzahlungen operative Gebarung		206.800,00	200.000,00	6.800,00	206.800,00	200.000,00
1/272200-680000			Planmäßige Abschreibung	2226	100,00	100,00			
SU 22 / 32			Summe Aufwendungen / Auszahlungen operative Gebarung		100,00	100,00	0,00	0,00	0,00
SA 0 / SA 1			(0) Nettoergebnis (21 - 22) / (1) Geldfluss operative Gebarung (31 – 32)		206.700,00	199.900,00	6.800,00	206.800,00	200.000,00
SU 23			Summe Haushaltsrücklagen		0,00	0,00	0,00	0,00	0,00
SA00			Nettoergebnis nach Zuw./Entn. Haushaltsrücklagen (Saldo 0 +/- SU23)		206.700,00	199.900,00	6.800,00		
Investive Gebarung									
SU 33			Summe Einzahlungen investive Gebarung				0,00	0,00	0,00
5/272200-010000			Gebäude und Bauten	3413 1 40			255.400,00	200.000,00	55.400,00
SU 34			Summe Auszahlungen investive Gebarung				255.400,00	200.000,00	55.400,00
SA2			Saldo (2) Geldfluss aus der Investiven Gebarung (33 – 34)				-255.400,00	-200.000,00	-55.400,00
SA3			Saldo (3) Nettofinanzierungssaldo (Saldo 1 + Saldo 2)				-48.600,00	0,00	-48.600,00
Finanzierungstätigkeit									
SU 35			Summe Einzahlungen aus der Finanzierungstätigkeit				0,00	0,00	0,00
SU 36			Summe Auszahlungen aus der Finanzierungstätigkeit				0,00	0,00	0,00
SA4			Saldo (4) Geldfluss aus der Finanzierungstätigkeit (35 – 36)				0,00	0,00	0,00
SA5			Saldo (5) Geldfluss aus der voranschlagswirksamen Gebarung (Saldo 3 + Saldo 4)				-48.600,00	0,00	-48.600,00
28 Forschung und Wissenschaft									
282 Studienbeihilfen									
282000 NÖ Semesterticket									
Operative Gebarung									
SU 21 / 31			Summe Erträge / Einzahlungen operative Gebarung		0,00	0,00	0,00	0,00	0,00
1/282000-768000			Gde Anteil	2234 3234 27	1.500,00	1.500,00	1.500,00	1.500,00	
SU 22 / 32			Summe Aufwendungen / Auszahlungen operative Gebarung		1.500,00	1.500,00	0,00	1.500,00	1.500,00
SA 0 / SA 1			(0) Nettoergebnis (21 - 22) / (1) Geldfluss operative Gebarung (31 – 32)		-1.500,00	-1.500,00	0,00	-1.500,00	-1.500,00
SU 23			Summe Haushaltsrücklagen		0,00	0,00	0,00	0,00	0,00

1. Nachtragsvoranschlag 2023

Marktgemeinde Dürnkrot

NVA Ergebnis- und Finanzierungsvoranschlag Detailnachweis

	MVAG	VC QU	Ergebnisvoranschlag			Finanzierungsvoranschlag					
			EH	FH	VA 2023 inkl. NVA	VA 2023	1. NVA	VA 2023 inkl. NVA	VA 2023	1. NVA	
SA00			Nettoergebnis nach Zuw./Entn. Haushaltsrücklagen (Saldo 0 +/- SU23)			-1.500,00	-1.500,00	0,00			
Investive Gebarung											
SU 33			Summe Einzahlungen investive Gebarung					0,00	0,00	0,00	
SU 34			Summe Auszahlungen investive Gebarung					0,00	0,00	0,00	
SA2			Saldo (2) Geldfluss aus der Investiven Gebarung (33 – 34)					0,00	0,00	0,00	
SA3			Saldo (3) Nettofinanzierungssaldo (Saldo 1 + Saldo 2)					-1.500,00	-1.500,00	0,00	
Finanzierungstätigkeit											
SU 35			Summe Einzahlungen aus der Finanzierungstätigkeit					0,00	0,00	0,00	
SU 36			Summe Auszahlungen aus der Finanzierungstätigkeit					0,00	0,00	0,00	
SA4			Saldo (4) Geldfluss aus der Finanzierungstätigkeit (35 – 36)					0,00	0,00	0,00	
SA5			Saldo (5) Geldfluss aus der voranschlagswirksamen Gebarung (Saldo 3 + Saldo 4)					-1.500,00	-1.500,00	0,00	

	MVAG EH FH	VC QU	Ergebnisvoranschlag		Finanzierungsvoranschlag			
			VA 2023 inkl. NVA	VA 2023	1. NVA	VA 2023 inkl. NVA	VA 2023	1. NVA
3 Kunst, Kultur und Kultus								
32	Musik und darstellende Kunst							
321	Einrichtungen der Musikpflege							
321000	EINRICHTUNGEN DER MUSIKPFLEGE							
Operative Gebarung								
SU 21 / 31	Summe Erträge / Einzahlungen operative Gebarung		0,00	0,00	0,00	0,00	0,00	0,00
1/321000-752000	Schulumlage	2231 3231 26	19.100,00	19.100,00		19.100,00	19.100,00	
SU 22 / 32	Summe Aufwendungen / Auszahlungen operative Gebarung		19.100,00	19.100,00	0,00	19.100,00	19.100,00	0,00
SA 0 / SA 1	(0) Nettoergebnis (21 - 22) / (1) Geldfluss operative Gebarung (31 - 32)		-19.100,00	-19.100,00	0,00	-19.100,00	-19.100,00	0,00
SU 23	Summe Haushaltsrücklagen		0,00	0,00	0,00	0,00	0,00	0,00
SA00	Nettoergebnis nach Zuw./Entn. Haushaltsrücklagen (Saldo 0 +/- SU23)		-19.100,00	-19.100,00	0,00			
Investive Gebarung								
SU 33	Summe Einzahlungen investive Gebarung					0,00	0,00	0,00
SU 34	Summe Auszahlungen investive Gebarung					0,00	0,00	0,00
SA2	Saldo (2) Geldfluss aus der Investiven Gebarung (33 - 34)					0,00	0,00	0,00
SA3	Saldo (3) Nettofinanzierungssaldo (Saldo 1 + Saldo 2)					-19.100,00	-19.100,00	0,00
Finanzierungstätigkeit								
SU 35	Summe Einzahlungen aus der Finanzierungstätigkeit					0,00	0,00	0,00
SU 36	Summe Auszahlungen aus der Finanzierungstätigkeit					0,00	0,00	0,00
SA4	Saldo (4) Geldfluss aus der Finanzierungstätigkeit (35 - 36)					0,00	0,00	0,00
SA5	Saldo (5) Geldfluss aus der voranschlagswirksamen Gebarung (Saldo 3 + Saldo 4)					-19.100,00	-19.100,00	0,00
36	Heimatpflege							
361	Nichtwissenschaftliche Archive							
361000	ORTSBILDPFLEGE							
Operative Gebarung								
2/361000+829000	VERKAUF Ortschronik T-Shirt, Münzen, Gläser	2116 3116 18	100,00	100,00		100,00	100,00	
SU 21 / 31	Summe Erträge / Einzahlungen operative Gebarung		100,00	100,00	0,00	100,00	100,00	0,00
SU 22 / 32	Summe Aufwendungen / Auszahlungen operative Gebarung		0,00	0,00	0,00	0,00	0,00	0,00
SA 0 / SA 1	(0) Nettoergebnis (21 - 22) / (1) Geldfluss operative Gebarung (31 - 32)		100,00	100,00	0,00	100,00	100,00	0,00
SU 23	Summe Haushaltsrücklagen		0,00	0,00	0,00	0,00	0,00	0,00
SA00	Nettoergebnis nach Zuw./Entn. Haushaltsrücklagen (Saldo 0 +/- SU23)		100,00	100,00	0,00			
Investive Gebarung								
SU 33	Summe Einzahlungen investive Gebarung					0,00	0,00	0,00

1. Nachtragsvoranschlag 2023

Marktgemeinde Dürnkrot

NVA Ergebnis- und Finanzierungsvoranschlag Detailnachweis

		MVAG		VC QU	Ergebnisvoranschlag		Finanzierungsvoranschlag			
		EH	FH		VA 2023 inkl. NVA	VA 2023	1. NVA	VA 2023 inkl. NVA	VA 2023	1. NVA
SU 34	Summe Auszahlungen investive Gebarung							0,00	0,00	0,00
SA2	Saldo (2) Geldfluss aus der Investiven Gebarung (33 – 34)							0,00	0,00	0,00
SA3	Saldo (3) Nettofinanzierungssaldo (Saldo 1 + Saldo 2)							100,00	100,00	0,00
Finanzierungstätigkeit										
SU 35	Summe Einzahlungen aus der Finanzierungstätigkeit							0,00	0,00	0,00
SU 36	Summe Auszahlungen aus der Finanzierungstätigkeit							0,00	0,00	0,00
SA4	Saldo (4) Geldfluss aus der Finanzierungstätigkeit (35 – 36)							0,00	0,00	0,00
SA5	Saldo (5) Geldfluss aus der voranschlagswirksamen Gebarung (Saldo 3 + Saldo 4)							100,00	100,00	0,00
363	Altstadterhaltung und Ortsbildpflege									
363000	ORTSBILDPFLEGE									
Operative Gebarung										
2/363000+813000	Erträge aus der Auflösung von Investitionszuschüssen (Kapitaltransfers)		2127			200,00	200,00			
6/363000+829910	Zuführung von investivem Vorhaben		2116 3116	1 18		38.100,00		38.100,00	38.100,00	38.100,00
SU 21 / 31	Summe Erträge / Einzahlungen operative Gebarung					38.300,00	200,00	38.100,00	38.100,00	0,00
1/363000-680000	Planmäßige Abschreibung		2226			1.700,00	1.700,00			
1/363000-728000	Ortsbildpflege (z.B. Blumendeko)		2225 3225	24		3.900,00	1.200,00	2.700,00	3.900,00	1.200,00
SU 22 / 32	Summe Aufwendungen / Auszahlungen operative Gebarung					5.600,00	2.900,00	2.700,00	3.900,00	1.200,00
SA 0 / SA 1	(0) Nettoergebnis (21 - 22) / (1) Geldfluss operative Gebarung (31 – 32)					32.700,00	-2.700,00	35.400,00	34.200,00	-1.200,00
SU 23	Summe Haushaltsrücklagen					0,00	0,00	0,00	0,00	0,00
SA00	Nettoergebnis nach Zuw./Entn. Haushaltsrücklagen (Saldo 0 +/- SU23)					32.700,00	-2.700,00	35.400,00		
Investive Gebarung										
6/363000+300000	Kapitaltransfers von Bund, Bundesfonds und Bundeskammern		3331	1 33						
6/363000+301000	Kapitaltransfers von Ländern, Landesfonds und Landeskammern		3331	1 33						
SU 33	Summe Einzahlungen investive Gebarung							0,00	0,00	0,00
5/363000-015000	Kulturgüter unbeweglich		3416	1 40				46.600,00		46.600,00
SU 34	Summe Auszahlungen investive Gebarung							46.600,00	0,00	46.600,00
SA2	Saldo (2) Geldfluss aus der Investiven Gebarung (33 – 34)							-46.600,00	0,00	-46.600,00
SA3	Saldo (3) Nettofinanzierungssaldo (Saldo 1 + Saldo 2)							-12.400,00	-1.200,00	-11.200,00
Finanzierungstätigkeit										
SU 35	Summe Einzahlungen aus der Finanzierungstätigkeit							0,00	0,00	0,00
SU 36	Summe Auszahlungen aus der Finanzierungstätigkeit							0,00	0,00	0,00
SA4	Saldo (4) Geldfluss aus der Finanzierungstätigkeit (35 – 36)							0,00	0,00	0,00
SA5	Saldo (5) Geldfluss aus der voranschlagswirksamen Gebarung (Saldo 3 + Saldo 4)							-12.400,00	-1.200,00	-11.200,00

1. Nachtragsvoranschlag 2023

Marktgemeinde Dürnkrot

NVA Ergebnis- und Finanzierungsvoranschlag Detailnachweis

	MVAG EH FH	VC QU	Ergebnisvoranschlag		Finanzierungsvoranschlag			
			VA 2023 inkl. NVA	VA 2023	1. NVA	VA 2023 inkl. NVA	VA 2023	1. NVA
369	Sonstige Einrichtungen und Maßnahmen							
369000	SONSTIGE EINRICHTUNGEN UND MASSNAHMEN							
Operative Gebarung								
SU 21 / 31	Summe Erträge / Einzahlungen operative Gebarung		0,00	0,00	0,00	0,00	0,00	0,00
1/369000-729000	Brauchtumspflege	2225 3225 24	2.000,00	2.000,00		2.000,00	2.000,00	
SU 22 / 32	Summe Aufwendungen / Auszahlungen operative Gebarung		2.000,00	2.000,00	0,00	2.000,00	2.000,00	0,00
SA 0 / SA 1	(0) Nettoergebnis (21 - 22) / (1) Geldfluss operative Gebarung (31 - 32)		-2.000,00	-2.000,00	0,00	-2.000,00	-2.000,00	0,00
SU 23	Summe Haushaltsrücklagen		0,00	0,00	0,00	0,00	0,00	0,00
SA00	Nettoergebnis nach Zuw./Entn. Haushaltsrücklagen (Saldo 0 +/- SU23)		-2.000,00	-2.000,00	0,00			
Investive Gebarung								
SU 33	Summe Einzahlungen investive Gebarung					0,00	0,00	0,00
SU 34	Summe Auszahlungen investive Gebarung					0,00	0,00	0,00
SA2	Saldo (2) Geldfluss aus der Investiven Gebarung (33 - 34)					0,00	0,00	0,00
SA3	Saldo (3) Nettofinanzierungssaldo (Saldo 1 + Saldo 2)					-2.000,00	-2.000,00	0,00
Finanzierungstätigkeit								
SU 35	Summe Einzahlungen aus der Finanzierungstätigkeit					0,00	0,00	0,00
SU 36	Summe Auszahlungen aus der Finanzierungstätigkeit					0,00	0,00	0,00
SA4	Saldo (4) Geldfluss aus der Finanzierungstätigkeit (35 - 36)					0,00	0,00	0,00
SA5	Saldo (5) Geldfluss aus der voranschlagswirksamen Gebarung (Saldo 3 + Saldo 4)					-2.000,00	-2.000,00	0,00
39	Kultus							
390	Kirchliche Angelegenheiten							
390000	KIRCHLICHE ANGE- LEGENHEITEN							
Operative Gebarung								
SU 21 / 31	Summe Erträge / Einzahlungen operative Gebarung		0,00	0,00	0,00	0,00	0,00	0,00
1/390000-729000	Aufwendungen für Kirchen und Kapellen	2225 3225 24	1.300,00		1.300,00	1.300,00		1.300,00
SU 22 / 32	Summe Aufwendungen / Auszahlungen operative Gebarung		1.300,00	0,00	1.300,00	1.300,00	0,00	1.300,00
SA 0 / SA 1	(0) Nettoergebnis (21 - 22) / (1) Geldfluss operative Gebarung (31 - 32)		-1.300,00	0,00	-1.300,00	-1.300,00	0,00	-1.300,00
SU 23	Summe Haushaltsrücklagen		0,00	0,00	0,00	0,00	0,00	0,00
SA00	Nettoergebnis nach Zuw./Entn. Haushaltsrücklagen (Saldo 0 +/- SU23)		-1.300,00	0,00	-1.300,00			
Investive Gebarung								
SU 33	Summe Einzahlungen investive Gebarung					0,00	0,00	0,00
SU 34	Summe Auszahlungen investive Gebarung					0,00	0,00	0,00
SA2	Saldo (2) Geldfluss aus der Investiven Gebarung (33 - 34)					0,00	0,00	0,00
SA3	Saldo (3) Nettofinanzierungssaldo (Saldo 1 + Saldo 2)					-1.300,00	0,00	-1.300,00

1. Nachtragsvoranschlag 2023

Marktgemeinde Dürnkrot

NVA Ergebnis- und Finanzierungsvoranschlag Detailnachweis

	MVAG		VC QU	Ergebnisvoranschlag			Finanzierungsvoranschlag		
	EH	FH		VA 2023 inkl. NVA	VA 2023	1. NVA	VA 2023 inkl. NVA	VA 2023	1. NVA
Finanzierungstätigkeit									
SU 35			Summe Einzahlungen aus der Finanzierungstätigkeit				0,00	0,00	0,00
SU 36			Summe Auszahlungen aus der Finanzierungstätigkeit				0,00	0,00	0,00
SA4			Saldo (4) Geldfluss aus der Finanzierungstätigkeit (35 – 36)				0,00	0,00	0,00
SA5			Saldo (5) Geldfluss aus der voranschlagswirksamen Gebarung (Saldo 3 + Saldo 4)				-1.300,00	0,00	-1.300,00

	MVAG EH FH	VC QU	Ergebnisvoranschlag		Finanzierungsvoranschlag				
			VA 2023 inkl. NVA	VA 2023	1. NVA	VA 2023 inkl. NVA	VA 2023	1. NVA	
4 Soziale Wohlfahrt und Wohnbauförderung									
41	Allgemeine öffentliche Wohlfahrt								
419	Sonstige Einrichtungen und Maßnahmen								
419000	ALLGEMEINE ÖFFENTL. WOHLFAHRT								
Operative Gebarung									
SU 21 / 31	Summe Erträge / Einzahlungen operative Gebarung		0,00	0,00	0,00	0,00	0,00	0,00	0,00
1/419000-751000	Wohnsitzgemeindebeitrag	2231 3231 26	28.000,00	28.000,00		28.000,00	28.000,00		
1/419000-751100	Sozialhilfeumlage	2231 3231 26	327.000,00	326.000,00	1.000,00	327.000,00	326.000,00		1.000,00
SU 22 / 32	Summe Aufwendungen / Auszahlungen operative Gebarung		355.000,00	354.000,00	1.000,00	355.000,00	354.000,00	1.000,00	1.000,00
SA 0 / SA 1	(0) Nettoergebnis (21 - 22) / (1) Geldfluss operative Gebarung (31 - 32)		-355.000,00	-354.000,00	-1.000,00	-355.000,00	-354.000,00	-1.000,00	-1.000,00
SU 23	Summe Haushaltsrücklagen		0,00	0,00	0,00	0,00	0,00	0,00	0,00
SA00	Nettoergebnis nach Zuw./Entn. Haushaltsrücklagen (Saldo 0 +/- SU23)		-355.000,00	-354.000,00	-1.000,00				
Investive Gebarung									
SU 33	Summe Einzahlungen investive Gebarung					0,00	0,00		0,00
SU 34	Summe Auszahlungen investive Gebarung					0,00	0,00		0,00
SA2	Saldo (2) Geldfluss aus der Investiven Gebarung (33 - 34)					0,00	0,00		0,00
SA3	Saldo (3) Nettofinanzierungssaldo (Saldo 1 + Saldo 2)					-355.000,00	-354.000,00		-1.000,00
Finanzierungstätigkeit									
SU 35	Summe Einzahlungen aus der Finanzierungstätigkeit					0,00	0,00		0,00
SU 36	Summe Auszahlungen aus der Finanzierungstätigkeit					0,00	0,00		0,00
SA4	Saldo (4) Geldfluss aus der Finanzierungstätigkeit (35 - 36)					0,00	0,00		0,00
SA5	Saldo (5) Geldfluss aus der voranschlagswirksamen Gebarung (Saldo 3 + Saldo 4)					-355.000,00	-354.000,00		-1.000,00
42	Freie Wohlfahrt								
429	Sonstige Einrichtungen und Maßnahmen								
429000	SONSTIGE EINRICHTUNGEN UND MASSNAHMEN								
Operative Gebarung									
SU 21 / 31	Summe Erträge / Einzahlungen operative Gebarung		0,00	0,00	0,00	0,00	0,00	0,00	0,00
1/429000-768000	Spenden für Bedürftige	2234 3234 27	100,00	100,00		100,00	100,00		
SU 22 / 32	Summe Aufwendungen / Auszahlungen operative Gebarung		100,00	100,00	0,00	100,00	100,00	0,00	0,00
SA 0 / SA 1	(0) Nettoergebnis (21 - 22) / (1) Geldfluss operative Gebarung (31 - 32)		-100,00	-100,00	0,00	-100,00	-100,00	0,00	0,00
SU 23	Summe Haushaltsrücklagen		0,00	0,00	0,00	0,00	0,00	0,00	0,00
SA00	Nettoergebnis nach Zuw./Entn. Haushaltsrücklagen (Saldo 0 +/- SU23)		-100,00	-100,00	0,00				
Investive Gebarung									
SU 33	Summe Einzahlungen investive Gebarung					0,00	0,00		0,00

1. Nachtragsvoranschlag 2023

Marktgemeinde Dürnkrot

NVA Ergebnis- und Finanzierungsvoranschlag Detailnachweis

	MVAG	VC QU	Ergebnisvoranschlag			Finanzierungsvoranschlag				
			EH	FH	VA 2023 inkl. NVA	VA 2023	1. NVA	VA 2023 inkl. NVA	VA 2023	1. NVA
SU 34			Summe Auszahlungen investive Gebarung					0,00	0,00	0,00
SA2			Saldo (2) Geldfluss aus der Investiven Gebarung (33 – 34)					0,00	0,00	0,00
SA3			Saldo (3) Nettofinanzierungssaldo (Saldo 1 + Saldo 2)					-100,00	-100,00	0,00
Finanzierungstätigkeit										
SU 35			Summe Einzahlungen aus der Finanzierungstätigkeit					0,00	0,00	0,00
SU 36			Summe Auszahlungen aus der Finanzierungstätigkeit					0,00	0,00	0,00
SA4			Saldo (4) Geldfluss aus der Finanzierungstätigkeit (35 – 36)					0,00	0,00	0,00
SA5			Saldo (5) Geldfluss aus der voranschlagswirksamen Gebarung (Saldo 3 + Saldo 4)					-100,00	-100,00	0,00
43			Jugendwohlfahrt							
439			Sonstige Einrichtungen und Maßnahmen							
439000			JUGENDWOHLFAHRT							
Operative Gebarung										
SU 21 / 31			Summe Erträge / Einzahlungen operative Gebarung			0,00	0,00	0,00	0,00	0,00
1/439000-751000			Kinder- u. Jugendhilfe-Umlage	2231	3231	26	62.000,00	62.000,00	62.000,00	62.000,00
SU 22 / 32			Summe Aufwendungen / Auszahlungen operative Gebarung			62.000,00	62.000,00	0,00	62.000,00	62.000,00
SA 0 / SA 1			(0) Nettoergebnis (21 - 22) / (1) Geldfluss operative Gebarung (31 – 32)			-62.000,00	-62.000,00	0,00	-62.000,00	-62.000,00
SU 23			Summe Haushaltsrücklagen			0,00	0,00	0,00	0,00	0,00
SA00			Nettoergebnis nach Zuw./Entn. Haushaltsrücklagen (Saldo 0 +/- SU23)			-62.000,00	-62.000,00	0,00		
Investive Gebarung										
SU 33			Summe Einzahlungen investive Gebarung					0,00	0,00	0,00
SU 34			Summe Auszahlungen investive Gebarung					0,00	0,00	0,00
SA2			Saldo (2) Geldfluss aus der Investiven Gebarung (33 – 34)					0,00	0,00	0,00
SA3			Saldo (3) Nettofinanzierungssaldo (Saldo 1 + Saldo 2)					-62.000,00	-62.000,00	0,00
Finanzierungstätigkeit										
SU 35			Summe Einzahlungen aus der Finanzierungstätigkeit					0,00	0,00	0,00
SU 36			Summe Auszahlungen aus der Finanzierungstätigkeit					0,00	0,00	0,00
SA4			Saldo (4) Geldfluss aus der Finanzierungstätigkeit (35 – 36)					0,00	0,00	0,00
SA5			Saldo (5) Geldfluss aus der voranschlagswirksamen Gebarung (Saldo 3 + Saldo 4)					-62.000,00	-62.000,00	0,00
46			Familienpolitische Maßnahmen							
469			Sonstige Maßnahmen							
469000			FAMILIENPOLITISCHE MASSNAHMEN							
Operative Gebarung										
SU 21 / 31			Summe Erträge / Einzahlungen operative Gebarung			0,00	0,00	0,00	0,00	0,00

1. Nachtragsvoranschlag 2023

Marktgemeinde Dürnkrot

NVA Ergebnis- und Finanzierungsvoranschlag Detailnachweis

		MVAG		VC QU	Ergebnisvoranschlag			Finanzierungsvoranschlag		
		EH	FH		VA 2023 inkl. NVA	VA 2023	1. NVA	VA 2023 inkl. NVA	VA 2023	1. NVA
1/469000-413000	Säuglingswäschepakete	2221	3221	23	1.000,00	1.000,00		1.000,00	1.000,00	
SU 22 / 32	Summe Aufwendungen / Auszahlungen operative Gebarung				1.000,00	1.000,00	0,00	1.000,00	1.000,00	0,00
SA 0 / SA 1	(0) Nettoergebnis (21 - 22) / (1) Geldfluss operative Gebarung (31 – 32)				-1.000,00	-1.000,00	0,00	-1.000,00	-1.000,00	0,00
SU 23	Summe Haushaltsrücklagen				0,00	0,00	0,00	0,00	0,00	0,00
SA00	Nettoergebnis nach Zuw./Entn. Haushaltsrücklagen (Saldo 0 +/- SU23)				-1.000,00	-1.000,00	0,00			
Investive Gebarung										
SU 33	Summe Einzahlungen investive Gebarung							0,00	0,00	0,00
SU 34	Summe Auszahlungen investive Gebarung							0,00	0,00	0,00
SA2	Saldo (2) Geldfluss aus der Investiven Gebarung (33 – 34)							0,00	0,00	0,00
SA3	Saldo (3) Nettofinanzierungssaldo (Saldo 1 + Saldo 2)							-1.000,00	-1.000,00	0,00
Finanzierungstätigkeit										
SU 35	Summe Einzahlungen aus der Finanzierungstätigkeit							0,00	0,00	0,00
SU 36	Summe Auszahlungen aus der Finanzierungstätigkeit							0,00	0,00	0,00
SA4	Saldo (4) Geldfluss aus der Finanzierungstätigkeit (35 – 36)							0,00	0,00	0,00
SA5	Saldo (5) Geldfluss aus der voranschlagswirksamen Gebarung (Saldo 3 + Saldo 4)							-1.000,00	-1.000,00	0,00

1. Nachtragsvoranschlag 2023

NVA Ergebnis- und Finanzierungsvoranschlag Detailnachweis

Marktgemeinde Dürnkrot

	MVAG	VC QU	Ergebnisvoranschlag			Finanzierungsvoranschlag				
			EH	FH	VA 2023 inkl. NVA	VA 2023	1. NVA	VA 2023 inkl. NVA	VA 2023	1. NVA
5 Gesundheit										
51	Gesundheitsdienst									
510	Medizinische Bereichsversorgung									
510000	MEDIZINISCHE BEREICHSVERSORGUNG									
Operative Gebarung										
2/510000+816000	Kostenbeiträge der Gemeinden		2114	3114	13					
SU 21 / 31	Summe Erträge / Einzahlungen operative Gebarung					0,00	0,00	0,00	0,00	0,00
1/510000-500000	Bezüge des Gemeindefachpersonals		2211	3211	20					
1/510000-564000	Totenbeschauegebühren		2211	3211	20	2.000,00	2.000,00		2.000,00	2.000,00
1/510000-751000	Beiträge an Pensionsverband		2231	3231	26	9.000,00		9.000,00		9.000,00
SU 22 / 32	Summe Aufwendungen / Auszahlungen operative Gebarung					11.000,00	2.000,00	9.000,00	11.000,00	2.000,00
SA 0 / SA 1	(0) Nettoergebnis (21 - 22) / (1) Geldfluss operative Gebarung (31 - 32)					-11.000,00	-2.000,00	-9.000,00	-11.000,00	-2.000,00
SU 23	Summe Haushaltsrücklagen					0,00	0,00	0,00	0,00	0,00
SA00	Nettoergebnis nach Zuw./Entn. Haushaltsrücklagen (Saldo 0 +/- SU23)					-11.000,00	-2.000,00	-9.000,00		
Investive Gebarung										
SU 33	Summe Einzahlungen investive Gebarung							0,00	0,00	0,00
SU 34	Summe Auszahlungen investive Gebarung							0,00	0,00	0,00
SA2	Saldo (2) Geldfluss aus der Investiven Gebarung (33 - 34)							0,00	0,00	0,00
SA3	Saldo (3) Nettofinanzierungssaldo (Saldo 1 + Saldo 2)							-11.000,00	-2.000,00	-9.000,00
Finanzierungstätigkeit										
SU 35	Summe Einzahlungen aus der Finanzierungstätigkeit							0,00	0,00	0,00
SU 36	Summe Auszahlungen aus der Finanzierungstätigkeit							0,00	0,00	0,00
SA4	Saldo (4) Geldfluss aus der Finanzierungstätigkeit (35 - 36)							0,00	0,00	0,00
SA5	Saldo (5) Geldfluss aus der voranschlagswirksamen Gebarung (Saldo 3 + Saldo 4)							-11.000,00	-2.000,00	-9.000,00
512	Sonstige medizinische Beratung und Betreuung									
512000	sonstige medizinische Beratung und Betreuung									
Operative Gebarung										
SU 21 / 31	Summe Erträge / Einzahlungen operative Gebarung					0,00	0,00	0,00	0,00	0,00
1/512000-400000	Geringwertige Wirtschaftsgüter (Anlagevermögen unter € 800,-)		2221	3221	23					
1/512000-616000	Instandhaltung der Maschinen		2224	3224	24	500,00	500,00		500,00	500,00
1/512000-680000	Planmäßige Abschreibung		2226			100,00	100,00			
1/512000-728000	sonst. Betreuung		2225	3225	24					
SU 22 / 32	Summe Aufwendungen / Auszahlungen operative Gebarung					600,00	600,00	0,00	500,00	500,00
SA 0 / SA 1	(0) Nettoergebnis (21 - 22) / (1) Geldfluss operative Gebarung (31 - 32)					-600,00	-600,00	0,00	-500,00	-500,00
SU 23	Summe Haushaltsrücklagen					0,00	0,00	0,00	0,00	0,00

1. Nachtragsvoranschlag 2023

NVA Ergebnis- und Finanzierungsvoranschlag Detailnachweis

Marktgemeinde Dürnkrot

		MVAG		VC QU	Ergebnisvoranschlag			Finanzierungsvoranschlag		
		EH	FH		VA 2023 inkl. NVA	VA 2023	1. NVA	VA 2023 inkl. NVA	VA 2023	1. NVA
SA00	Nettoergebnis nach Zuw./Entn. Haushaltsrücklagen (Saldo 0 +/- SU23)				-600,00	-600,00	0,00			
Investive Gebarung										
SU 33	Summe Einzahlungen investive Gebarung							0,00	0,00	0,00
1/512000-020000	Ankauf von Maschinen			3414 2 41						
SU 34	Summe Auszahlungen investive Gebarung							0,00	0,00	0,00
SA2	Saldo (2) Geldfluss aus der Investiven Gebarung (33 – 34)							0,00	0,00	0,00
SA3	Saldo (3) Nettofinanzierungssaldo (Saldo 1 + Saldo 2)							-500,00	-500,00	0,00
Finanzierungstätigkeit										
SU 35	Summe Einzahlungen aus der Finanzierungstätigkeit							0,00	0,00	0,00
SU 36	Summe Auszahlungen aus der Finanzierungstätigkeit							0,00	0,00	0,00
SA4	Saldo (4) Geldfluss aus der Finanzierungstätigkeit (35 – 36)							0,00	0,00	0,00
SA5	Saldo (5) Geldfluss aus der voranschlagswirksamen Gebarung (Saldo 3 + Saldo 4)							-500,00	-500,00	0,00
519	Sonstige Einrichtungen und Maßnahmen									
519000	Covid-19									
Operative Gebarung										
2/519000+828000	Rückersätze von Aufwendungen			2116 3116 18						
SU 21 / 31	Summe Erträge / Einzahlungen operative Gebarung				0,00	0,00	0,00	0,00	0,00	0,00
1/519000-402000	Verbrauchsgüter für innerbetriebliche Leistungen			2221 3221 23						
SU 22 / 32	Summe Aufwendungen / Auszahlungen operative Gebarung				0,00	0,00	0,00	0,00	0,00	0,00
SA 0 / SA 1	(0) Nettoergebnis (21 - 22) / (1) Geldfluss operative Gebarung (31 – 32)				0,00	0,00	0,00	0,00	0,00	0,00
SU 23	Summe Haushaltsrücklagen				0,00	0,00	0,00	0,00	0,00	0,00
SA00	Nettoergebnis nach Zuw./Entn. Haushaltsrücklagen (Saldo 0 +/- SU23)				0,00	0,00	0,00			
Investive Gebarung										
SU 33	Summe Einzahlungen investive Gebarung							0,00	0,00	0,00
SU 34	Summe Auszahlungen investive Gebarung							0,00	0,00	0,00
SA2	Saldo (2) Geldfluss aus der Investiven Gebarung (33 – 34)							0,00	0,00	0,00
SA3	Saldo (3) Nettofinanzierungssaldo (Saldo 1 + Saldo 2)							0,00	0,00	0,00
Finanzierungstätigkeit										
SU 35	Summe Einzahlungen aus der Finanzierungstätigkeit							0,00	0,00	0,00
SU 36	Summe Auszahlungen aus der Finanzierungstätigkeit							0,00	0,00	0,00
SA4	Saldo (4) Geldfluss aus der Finanzierungstätigkeit (35 – 36)							0,00	0,00	0,00
SA5	Saldo (5) Geldfluss aus der voranschlagswirksamen Gebarung (Saldo 3 + Saldo 4)							0,00	0,00	0,00

1. Nachtragsvoranschlag 2023

Marktgemeinde Dürnkrot

NVA Ergebnis- und Finanzierungsvoranschlag Detailnachweis

	MVAG	VC QU	Ergebnisvoranschlag			Finanzierungsvoranschlag			
			EH	FH	VA 2023 inkl. NVA	VA 2023	1. NVA	VA 2023 inkl. NVA	VA 2023
52	Umweltschutz								
520	Natur- und Landschaftsschutz								
520000	Baumkataster								
Operative Gebarung									
6/520000+829910	Zuführung von operativer Gebarung	2116	3116	1	18				
SU 21 / 31	Summe Erträge / Einzahlungen operative Gebarung					0,00	0,00	0,00	0,00
SU 22 / 32	Summe Aufwendungen / Auszahlungen operative Gebarung					0,00	0,00	0,00	0,00
SA 0 / SA 1	(0) Nettoergebnis (21 - 22) / (1) Geldfluss operative Gebarung (31 – 32)					0,00	0,00	0,00	0,00
SU 23	Summe Haushaltsrücklagen					0,00	0,00	0,00	0,00
SA00	Nettoergebnis nach Zuw./Entn. Haushaltsrücklagen (Saldo 0 +/- SU23)					0,00	0,00	0,00	0,00
Investive Gebarung									
SU 33	Summe Einzahlungen investive Gebarung						0,00	0,00	0,00
5/520000-070000	Baumkataster		3411	1	42				
1/520000-070000	Baumkataster		3411	1	42		9.000,00	9.000,00	
SU 34	Summe Auszahlungen investive Gebarung						9.000,00	9.000,00	0,00
SA2	Saldo (2) Geldfluss aus der Investiven Gebarung (33 – 34)						-9.000,00	-9.000,00	0,00
SA3	Saldo (3) Nettofinanzierungssaldo (Saldo 1 + Saldo 2)						-9.000,00	-9.000,00	0,00
Finanzierungstätigkeit									
SU 35	Summe Einzahlungen aus der Finanzierungstätigkeit						0,00	0,00	0,00
SU 36	Summe Auszahlungen aus der Finanzierungstätigkeit						0,00	0,00	0,00
SA4	Saldo (4) Geldfluss aus der Finanzierungstätigkeit (35 – 36)						0,00	0,00	0,00
SA5	Saldo (5) Geldfluss aus der voranschlagswirksamen Gebarung (Saldo 3 + Saldo 4)						-9.000,00	-9.000,00	0,00
529	Sonstige Einrichtungen und Maßnahmen								
529000	SONSTIGE MASSNAHMEN								
Operative Gebarung									
2/529000+852100	Kostenersatz Rattenbekämpfung	2113	3113		12				
SU 21 / 31	Summe Erträge / Einzahlungen operative Gebarung					0,00	0,00	0,00	0,00
1/529000-728000	Schädlingsbekämpfung	2225	3225		24	50.000,00	50.000,00	50.000,00	50.000,00
SU 22 / 32	Summe Aufwendungen / Auszahlungen operative Gebarung					50.000,00	50.000,00	50.000,00	0,00
SA 0 / SA 1	(0) Nettoergebnis (21 - 22) / (1) Geldfluss operative Gebarung (31 – 32)					-50.000,00	-50.000,00	-50.000,00	0,00
SU 23	Summe Haushaltsrücklagen					0,00	0,00	0,00	0,00
SA00	Nettoergebnis nach Zuw./Entn. Haushaltsrücklagen (Saldo 0 +/- SU23)					-50.000,00	-50.000,00	0,00	0,00
Investive Gebarung									
SU 33	Summe Einzahlungen investive Gebarung						0,00	0,00	0,00
SU 34	Summe Auszahlungen investive Gebarung						0,00	0,00	0,00
SA2	Saldo (2) Geldfluss aus der Investiven Gebarung (33 – 34)						0,00	0,00	0,00

1. Nachtragsvoranschlag 2023

Marktgemeinde Dürnkrot

NVA Ergebnis- und Finanzierungsvoranschlag Detailnachweis

		MVAG VC QU			Ergebnisvoranschlag			Finanzierungsvoranschlag		
		EH	FH		VA 2023 inkl. NVA	VA 2023	1. NVA	VA 2023 inkl. NVA	VA 2023	1. NVA
SA3	Saldo (3) Nettofinanzierungssaldo (Saldo 1 + Saldo 2)							-50.000,00	-50.000,00	0,00
Finanzierungstätigkeit										
SU 35	Summe Einzahlungen aus der Finanzierungstätigkeit							0,00	0,00	0,00
SU 36	Summe Auszahlungen aus der Finanzierungstätigkeit							0,00	0,00	0,00
SA4	Saldo (4) Geldfluss aus der Finanzierungstätigkeit (35 – 36)							0,00	0,00	0,00
SA5	Saldo (5) Geldfluss aus der voranschlagswirksamen Gebarung (Saldo 3 + Saldo 4)							-50.000,00	-50.000,00	0,00
54	Ausbildung im Gesundheitsdienst									
544	Sanitätshilfsdienste									
544000	Sanitätspflege									
Operative Gebarung										
2/544000+868000	Transfers von privaten Haushalten	2124	3124	16						
SU 21 / 31	Summe Erträge / Einzahlungen operative Gebarung				0,00	0,00	0,00	0,00	0,00	0,00
SU 22 / 32	Summe Aufwendungen / Auszahlungen operative Gebarung				0,00	0,00	0,00	0,00	0,00	0,00
SA 0 / SA 1	(0) Nettoergebnis (21 - 22) / (1) Geldfluss operative Gebarung (31 – 32)				0,00	0,00	0,00	0,00	0,00	0,00
SU 23	Summe Haushaltsrücklagen				0,00	0,00	0,00	0,00	0,00	0,00
SA00	Nettoergebnis nach Zuw./Entn. Haushaltsrücklagen (Saldo 0 +/- SU23)				0,00	0,00	0,00	0,00	0,00	0,00
Investive Gebarung										
SU 33	Summe Einzahlungen investive Gebarung							0,00	0,00	0,00
SU 34	Summe Auszahlungen investive Gebarung							0,00	0,00	0,00
SA2	Saldo (2) Geldfluss aus der Investiven Gebarung (33 – 34)							0,00	0,00	0,00
SA3	Saldo (3) Nettofinanzierungssaldo (Saldo 1 + Saldo 2)							0,00	0,00	0,00
Finanzierungstätigkeit										
SU 35	Summe Einzahlungen aus der Finanzierungstätigkeit							0,00	0,00	0,00
SU 36	Summe Auszahlungen aus der Finanzierungstätigkeit							0,00	0,00	0,00
SA4	Saldo (4) Geldfluss aus der Finanzierungstätigkeit (35 – 36)							0,00	0,00	0,00
SA5	Saldo (5) Geldfluss aus der voranschlagswirksamen Gebarung (Saldo 3 + Saldo 4)							0,00	0,00	0,00
56	Krankenanstalten anderer Rechtsträger									
562	Sprengelbeiträge									
562000	BEITR. D GEMEINDEN ZUM KRANKENANSTALTENSPRENG									
Operative Gebarung										
SU 21 / 31	Summe Erträge / Einzahlungen operative Gebarung				0,00	0,00	0,00	0,00	0,00	0,00
1/562000-752000	Sprengelbeitrag NÖKAS	2231	3231	26	627.000,00	624.000,00	3.000,00	627.000,00	624.000,00	3.000,00
SU 22 / 32	Summe Aufwendungen / Auszahlungen operative Gebarung				627.000,00	624.000,00	3.000,00	627.000,00	624.000,00	3.000,00
SA 0 / SA 1	(0) Nettoergebnis (21 - 22) / (1) Geldfluss operative Gebarung (31 – 32)				-627.000,00	-624.000,00	-3.000,00	-627.000,00	-624.000,00	-3.000,00

1. Nachtragsvoranschlag 2023

Marktgemeinde Dürnkrot

NVA Ergebnis- und Finanzierungsvoranschlag Detailnachweis

	MVAG	VC QU	Ergebnisvoranschlag			Finanzierungsvoranschlag				
			EH	FH	VA 2023 inkl. NVA	VA 2023	1. NVA	VA 2023 inkl. NVA	VA 2023	1. NVA
SU 23		Summe Haushaltsrücklagen			0,00	0,00	0,00	0,00	0,00	0,00
SA00		Nettoergebnis nach Zuw./Entn. Haushaltsrücklagen (Saldo 0 +/- SU23)			-627.000,00	-624.000,00	-3.000,00			
Investive Gebarung										
SU 33		Summe Einzahlungen investive Gebarung					0,00	0,00	0,00	0,00
SU 34		Summe Auszahlungen investive Gebarung					0,00	0,00	0,00	0,00
SA2		Saldo (2) Geldfluss aus der Investiven Gebarung (33 – 34)					0,00	0,00	0,00	0,00
SA3		Saldo (3) Nettofinanzierungssaldo (Saldo 1 + Saldo 2)					-627.000,00	-624.000,00	-3.000,00	-3.000,00
Finanzierungstätigkeit										
SU 35		Summe Einzahlungen aus der Finanzierungstätigkeit					0,00	0,00	0,00	0,00
SU 36		Summe Auszahlungen aus der Finanzierungstätigkeit					0,00	0,00	0,00	0,00
SA4		Saldo (4) Geldfluss aus der Finanzierungstätigkeit (35 – 36)					0,00	0,00	0,00	0,00
SA5		Saldo (5) Geldfluss aus der voranschlagswirksamen Gebarung (Saldo 3 + Saldo 4)					-627.000,00	-624.000,00	-3.000,00	-3.000,00
562100		BEITR. D GEMEINDEN ZUM KRANKENANSTALTENSPRENG								
Operative Gebarung										
SU 21 / 31		Summe Erträge / Einzahlungen operative Gebarung			0,00	0,00	0,00	0,00	0,00	0,00
1/562100-752000		Verwaltungsaufwand	2231	3231	26					
SU 22 / 32		Summe Aufwendungen / Auszahlungen operative Gebarung			0,00	0,00	0,00	0,00	0,00	0,00
SA 0 / SA 1		(0) Nettoergebnis (21 - 22) / (1) Geldfluss operative Gebarung (31 – 32)			0,00	0,00	0,00	0,00	0,00	0,00
SU 23		Summe Haushaltsrücklagen			0,00	0,00	0,00	0,00	0,00	0,00
SA00		Nettoergebnis nach Zuw./Entn. Haushaltsrücklagen (Saldo 0 +/- SU23)			0,00	0,00	0,00			
Investive Gebarung										
SU 33		Summe Einzahlungen investive Gebarung					0,00	0,00	0,00	0,00
SU 34		Summe Auszahlungen investive Gebarung					0,00	0,00	0,00	0,00
SA2		Saldo (2) Geldfluss aus der Investiven Gebarung (33 – 34)					0,00	0,00	0,00	0,00
SA3		Saldo (3) Nettofinanzierungssaldo (Saldo 1 + Saldo 2)					0,00	0,00	0,00	0,00
Finanzierungstätigkeit										
SU 35		Summe Einzahlungen aus der Finanzierungstätigkeit					0,00	0,00	0,00	0,00
SU 36		Summe Auszahlungen aus der Finanzierungstätigkeit					0,00	0,00	0,00	0,00
SA4		Saldo (4) Geldfluss aus der Finanzierungstätigkeit (35 – 36)					0,00	0,00	0,00	0,00
SA5		Saldo (5) Geldfluss aus der voranschlagswirksamen Gebarung (Saldo 3 + Saldo 4)					0,00	0,00	0,00	0,00

		MVAG		VC QU	Ergebnisvoranschlag		Finanzierungsvoranschlag			
		EH	FH		VA 2023 inkl. NVA	VA 2023	1. NVA	VA 2023 inkl. NVA	VA 2023	1. NVA
6 Straßen- und Wasserbau, Verkehr										
61	Straßenbau									
612	Gemeindestraßen									
612000	GEMEINDESTRASSEN									
Operative Gebarung										
2/612000+808000	Verkauf von Hausnummerntafeln	2116	3116	16	100,00	100,00		100,00	100,00	
2/612000+813000	Erträge aus der Auflösung von Investitionszuschüssen (Kapitaltransfers)	2127			5.600,00	5.600,00				
6/612000+829910	Zuführung von operativer Gebarung	2116	3116	1 18	30.500,00	31.200,00	-700,00	30.500,00	31.200,00	-700,00
6/612000+871000	Bedarfszuweisungen III Projekte	2121	3121	1 33	150.000,00	150.000,00		150.000,00	150.000,00	
SU 21 / 31	Summe Erträge / Einzahlungen operative Gebarung				186.200,00	186.900,00	-700,00	180.600,00	181.300,00	-700,00
1/612000-413000	Hausnummerntafeln, Wegweiser	2221	3221	23	300,00	300,00		300,00	300,00	
1/612000-611000	Instandhaltung der Gemeindestraßen	2224	3224	24	30.000,00	30.000,00		30.000,00	30.000,00	
1/612000-680000	Planmäßige Abschreibung	2226			230.600,00	230.600,00				
1/612000-728000	Winterdienst (Streumaterial)	2225	3225	24	11.000,00	10.000,00	1.000,00	11.000,00	10.000,00	1.000,00
SU 22 / 32	Summe Aufwendungen / Auszahlungen operative Gebarung				271.900,00	270.900,00	1.000,00	41.300,00	40.300,00	1.000,00
SA 0 / SA 1	(0) Nettoergebnis (21 - 22) / (1) Geldfluss operative Gebarung (31 – 32)				-85.700,00	-84.000,00	-1.700,00	139.300,00	141.000,00	-1.700,00
SU 23	Summe Haushaltsrücklagen				0,00	0,00	0,00	0,00	0,00	0,00
SA00	Nettoergebnis nach Zuw./Entn. Haushaltsrücklagen (Saldo 0 +/- SU23)				-85.700,00	-84.000,00	-1.700,00			
Investive Gebarung										
6/612000+300000	Kapitaltransfers von Bund, Bundesfonds und Bundeskammern		3331	1 33						
SU 33	Summe Einzahlungen investive Gebarung							0,00	0,00	0,00
5/612000-002000	Straßenbauten		3412	1 40				490.000,00	181.200,00	308.800,00
SU 34	Summe Auszahlungen investive Gebarung							490.000,00	181.200,00	308.800,00
SA2	Saldo (2) Geldfluss aus der Investiven Gebarung (33 – 34)							-490.000,00	-181.200,00	-308.800,00
SA3	Saldo (3) Nettofinanzierungssaldo (Saldo 1 + Saldo 2)							-350.700,00	-40.200,00	-310.500,00
Finanzierungstätigkeit										
6/612000+346000	Investitionsdarlehen von Finanzunternehmen		3514	1 55						
SU 35	Summe Einzahlungen aus der Finanzierungstätigkeit							0,00	0,00	0,00
1/612000-346000	Investitionsdarlehen von Finanzunternehmen		3614	65				13.900,00	13.900,00	
SU 36	Summe Auszahlungen aus der Finanzierungstätigkeit							13.900,00	13.900,00	0,00
SA4	Saldo (4) Geldfluss aus der Finanzierungstätigkeit (35 – 36)							-13.900,00	-13.900,00	0,00
SA5	Saldo (5) Geldfluss aus der voranschlagswirksamen Gebarung (Saldo 3 + Saldo 4)							-364.600,00	-54.100,00	-310.500,00

1. Nachtragsvoranschlag 2023

Marktgemeinde Dürnkrot

NVA Ergebnis- und Finanzierungsvoranschlag Detailnachweis

		MVAG		VC QU	Ergebnisvoranschlag		Finanzierungsvoranschlag			
		EH	FH		VA 2023 inkl. NVA	VA 2023	1. NVA	VA 2023 inkl. NVA	VA 2023	1. NVA
616	Sonstige Straßen und Wege									
616000	RADWEG									
Operative Gebarung										
2/616000+813000	Erträge aus der Auflösung von Investitionszuschüssen (Kapitaltransfers)	2127			3.700,00	3.700,00				
6/616000+829910	Zuführung von operativer Gebarung	2116	3116	1 18	134.400,00	150.000,00	-15.600,00	134.400,00	150.000,00	-15.600,00
SU 21 / 31	Summe Erträge / Einzahlungen operative Gebarung				138.100,00	153.700,00	-15.600,00	134.400,00	150.000,00	-15.600,00
1/616000-680000	Planmäßige Abschreibung	2226			3.400,00	3.400,00				
SU 22 / 32	Summe Aufwendungen / Auszahlungen operative Gebarung				3.400,00	3.400,00	0,00	0,00	0,00	0,00
SA 0 / SA 1	(0) Nettoergebnis (21 - 22) / (1) Geldfluss operative Gebarung (31 - 32)				134.700,00	150.300,00	-15.600,00	134.400,00	150.000,00	-15.600,00
SU 23	Summe Haushaltsrücklagen				0,00	0,00	0,00	0,00	0,00	0,00
SA00	Nettoergebnis nach Zuw./Entn. Haushaltsrücklagen (Saldo 0 +/- SU23)				134.700,00	150.300,00	-15.600,00			
Investive Gebarung										
6/616000+300000	Kapitaltransfers von Bund, Bundesfonds und Bundeskammern		3331	1 33						
6/616000+301000	Kapitaltransfers von Ländern, Landesfonds und Landeskammern		3331	1 33				350.000,00	350.000,00	
SU 33	Summe Einzahlungen investive Gebarung							350.000,00	350.000,00	0,00
5/616000-002000	KTM-Radroute		3412	1 40				500.000,00	500.000,00	
5/616000-002100	Schlossmauerweg		3412	1 40				124.000,00		124.000,00
5/616000-010000	Gebäude und Bauten		3413	1 40						
SU 34	Summe Auszahlungen investive Gebarung							624.000,00	500.000,00	124.000,00
SA2	Saldo (2) Geldfluss aus der Investiven Gebarung (33 - 34)							-274.000,00	-150.000,00	-124.000,00
SA3	Saldo (3) Nettofinanzierungssaldo (Saldo 1 + Saldo 2)							-139.600,00	0,00	-139.600,00
Finanzierungstätigkeit										
6/616000+346000	Investitionsdarlehen von Finanzunternehmen		3514	1 55						
SU 35	Summe Einzahlungen aus der Finanzierungstätigkeit							0,00	0,00	0,00
1/616000-346000	Investitionsdarlehen von Finanzunternehmen		3614	65				7.500,00	7.500,00	
SU 36	Summe Auszahlungen aus der Finanzierungstätigkeit							7.500,00	7.500,00	0,00
SA4	Saldo (4) Geldfluss aus der Finanzierungstätigkeit (35 - 36)							-7.500,00	-7.500,00	0,00
SA5	Saldo (5) Geldfluss aus der voranschlagswirksamen Gebarung (Saldo 3 + Saldo 4)							-147.100,00	-7.500,00	-139.600,00
616200	Radwege									
Operative Gebarung										
6/616200+829910	Zuführung von operativer Gebarung	2116	3116	1 18						
SU 21 / 31	Summe Erträge / Einzahlungen operative Gebarung				0,00	0,00	0,00	0,00	0,00	0,00
SU 22 / 32	Summe Aufwendungen / Auszahlungen operative Gebarung				0,00	0,00	0,00	0,00	0,00	0,00

1. Nachtragsvoranschlag 2023

NVA Ergebnis- und Finanzierungsvoranschlag Detailnachweis

Marktgemeinde Dürnkrot

	MVAG	VC QU	Ergebnisvoranschlag			Finanzierungsvoranschlag				
			EH	FH	VA 2023 inkl. NVA	VA 2023	1. NVA	VA 2023 inkl. NVA	VA 2023	1. NVA
SA 0 / SA 1	(0) Nettoergebnis (21 - 22) / (1) Geldfluss operative Gebarung (31 – 32)				0,00	0,00	0,00	0,00	0,00	0,00
SU 23	Summe Haushaltsrücklagen				0,00	0,00	0,00	0,00	0,00	0,00
SA00	Nettoergebnis nach Zuw./Entn. Haushaltsrücklagen (Saldo 0 +/- SU23)				0,00	0,00	0,00			
Investive Gebarung										
SU 33	Summe Einzahlungen investive Gebarung						0,00	0,00	0,00	0,00
SU 34	Summe Auszahlungen investive Gebarung						0,00	0,00	0,00	0,00
SA2	Saldo (2) Geldfluss aus der Investiven Gebarung (33 – 34)						0,00	0,00	0,00	0,00
SA3	Saldo (3) Nettofinanzierungssaldo (Saldo 1 + Saldo 2)						0,00	0,00	0,00	0,00
Finanzierungstätigkeit										
SU 35	Summe Einzahlungen aus der Finanzierungstätigkeit						0,00	0,00	0,00	0,00
SU 36	Summe Auszahlungen aus der Finanzierungstätigkeit						0,00	0,00	0,00	0,00
SA4	Saldo (4) Geldfluss aus der Finanzierungstätigkeit (35 – 36)						0,00	0,00	0,00	0,00
SA5	Saldo (5) Geldfluss aus der voranschlagswirksamen Gebarung (Saldo 3 + Saldo 4)						0,00	0,00	0,00	0,00
63	Schutzwasserbau									
631	Konkurrenzgewässer									
631000	KONKURRENZGEWÄSSER									
Operative Gebarung										
SU 21 / 31	Summe Erträge / Einzahlungen operative Gebarung				0,00	0,00	0,00	0,00	0,00	0,00
1/631000-728000	Diverse Ausgaben		2225	3225	24					
1/631000-752000	Beiträge an Wasserverbände		2231	3231	26	20.000,00	20.000,00	20.000,00	20.000,00	
SU 22 / 32	Summe Aufwendungen / Auszahlungen operative Gebarung				20.000,00	20.000,00	0,00	20.000,00	20.000,00	0,00
SA 0 / SA 1	(0) Nettoergebnis (21 - 22) / (1) Geldfluss operative Gebarung (31 – 32)				-20.000,00	-20.000,00	0,00	-20.000,00	-20.000,00	0,00
SU 23	Summe Haushaltsrücklagen				0,00	0,00	0,00	0,00	0,00	0,00
SA00	Nettoergebnis nach Zuw./Entn. Haushaltsrücklagen (Saldo 0 +/- SU23)				-20.000,00	-20.000,00	0,00			
Investive Gebarung										
SU 33	Summe Einzahlungen investive Gebarung						0,00	0,00	0,00	0,00
SU 34	Summe Auszahlungen investive Gebarung						0,00	0,00	0,00	0,00
SA2	Saldo (2) Geldfluss aus der Investiven Gebarung (33 – 34)						0,00	0,00	0,00	0,00
SA3	Saldo (3) Nettofinanzierungssaldo (Saldo 1 + Saldo 2)						-20.000,00	-20.000,00	0,00	0,00
Finanzierungstätigkeit										
SU 35	Summe Einzahlungen aus der Finanzierungstätigkeit						0,00	0,00	0,00	0,00
SU 36	Summe Auszahlungen aus der Finanzierungstätigkeit						0,00	0,00	0,00	0,00
SA4	Saldo (4) Geldfluss aus der Finanzierungstätigkeit (35 – 36)						0,00	0,00	0,00	0,00
SA5	Saldo (5) Geldfluss aus der voranschlagswirksamen Gebarung (Saldo 3 + Saldo 4)						-20.000,00	-20.000,00	0,00	0,00

1. Nachtragsvoranschlag 2023

Marktgemeinde Dürnkrot

NVA Ergebnis- und Finanzierungsvoranschlag Detailnachweis

		MVAG		VC QU	Ergebnisvoranschlag		Finanzierungsvoranschlag			
		EH	FH		VA 2023 inkl. NVA	VA 2023	1. NVA	VA 2023 inkl. NVA	VA 2023	1. NVA
64	Straßenverkehr									
640	Einrichtungen und Maßnahmen nach der Straßenverkehrsordnu									
640000	EINRICHTUNGEN U MASS- NAHMEN NACH D STVO									
Operative Gebarung										
2/640000+868000	Gemeindestraßen - Strafen	2124	3124	16	7.000,00	7.000,00		7.000,00	7.000,00	
SU 21 / 31	Summe Erträge / Einzahlungen operative Gebarung				7.000,00	7.000,00	0,00	7.000,00	7.000,00	0,00
1/640000-400000	Geringwertige Wirtschaftsgüter (Anlagevermögen unter € 800,-)	2221	3221	23	2.000,00	2.000,00		2.000,00	2.000,00	
1/640000-680000	Planmäßige Abschreibung	2226			400,00	400,00				
SU 22 / 32	Summe Aufwendungen / Auszahlungen operative Gebarung				2.400,00	2.400,00	0,00	2.000,00	2.000,00	0,00
SA 0 / SA 1	(0) Nettoergebnis (21 - 22) / (1) Geldfluss operative Gebarung (31 - 32)				4.600,00	4.600,00	0,00	5.000,00	5.000,00	0,00
SU 23	Summe Haushaltsrücklagen				0,00	0,00	0,00	0,00	0,00	0,00
SA00	Nettoergebnis nach Zuw./Entn. Haushaltsrücklagen (Saldo 0 +/- SU23)				4.600,00	4.600,00	0,00			
Investive Gebarung										
SU 33	Summe Einzahlungen investive Gebarung							0,00	0,00	0,00
1/640000-050000	Ankauf von Verkehrszweichen, -Spiegeln	3412	2	40				6.000,00	2.000,00	4.000,00
SU 34	Summe Auszahlungen investive Gebarung							6.000,00	2.000,00	4.000,00
SA2	Saldo (2) Geldfluss aus der Investiven Gebarung (33 - 34)							-6.000,00	-2.000,00	-4.000,00
SA3	Saldo (3) Nettofinanzierungssaldo (Saldo 1 + Saldo 2)							-1.000,00	3.000,00	-4.000,00
Finanzierungstätigkeit										
SU 35	Summe Einzahlungen aus der Finanzierungstätigkeit							0,00	0,00	0,00
SU 36	Summe Auszahlungen aus der Finanzierungstätigkeit							0,00	0,00	0,00
SA4	Saldo (4) Geldfluss aus der Finanzierungstätigkeit (35 - 36)							0,00	0,00	0,00
SA5	Saldo (5) Geldfluss aus der voranschlagswirksamen Gebarung (Saldo 3 + Saldo 4)							-1.000,00	3.000,00	-4.000,00
649	Sonstige Einrichtungen und Maßnahmen									
649000	Sonstige Einrichtungen und Maßnahmen									
Operative Gebarung										
2/649000+813000	Erträge aus der Auflösung von Investitionszuschüssen (Kapitaltransfers)	2127			200,00	200,00				
SU 21 / 31	Summe Erträge / Einzahlungen operative Gebarung				200,00	200,00	0,00	0,00	0,00	0,00
1/649000-680000	Planmäßige Abschreibung	2226			1.800,00	1.800,00				
SU 22 / 32	Summe Aufwendungen / Auszahlungen operative Gebarung				1.800,00	1.800,00	0,00	0,00	0,00	0,00
SA 0 / SA 1	(0) Nettoergebnis (21 - 22) / (1) Geldfluss operative Gebarung (31 - 32)				-1.600,00	-1.600,00	0,00	0,00	0,00	0,00
SU 23	Summe Haushaltsrücklagen				0,00	0,00	0,00	0,00	0,00	0,00
SA00	Nettoergebnis nach Zuw./Entn. Haushaltsrücklagen (Saldo 0 +/- SU23)				-1.600,00	-1.600,00	0,00			

	MVAG	VC QU	Ergebnisvoranschlag			Finanzierungsvoranschlag				
			EH	FH	VA 2023 inkl. NVA	VA 2023	1. NVA	VA 2023 inkl. NVA	VA 2023	1. NVA
Investive Gebarung										
SU 33								0,00	0,00	0,00
SU 34								0,00	0,00	0,00
SA2								0,00	0,00	0,00
SA3								0,00	0,00	0,00
Finanzierungstätigkeit										
SU 35								0,00	0,00	0,00
SU 36								0,00	0,00	0,00
SA4								0,00	0,00	0,00
SA5								0,00	0,00	0,00

	MVAG		VC QU	Ergebnisvoranschlag		Finanzierungsvoranschlag			
	EH	FH		VA 2023 inkl. NVA	VA 2023	1. NVA	VA 2023 inkl. NVA	VA 2023	1. NVA
7 Wirtschaftsförderung									
71	Grundlagenverbesserung in der Land- und Forstwirtschaft								
710	Land- und forstwirtschaftlicher Wegebau								
710000	LAND- U FORSTWIRT- SCHAFTLICHER WEGBAU								
Operative Gebarung									
2/710000+813000	Erträge aus der Auflösung von Investitionszuschüssen (Kapitaltransfers)	2127		2.000,00	2.000,00				
6/710000+829910	Zuführung von operativer Gebarung	2116	3116	1	18	9.500,00	6.600,00	2.900,00	9.500,00
6/710000+871000	Bedarfszuweisungen III Projekte	2121	3121	1	33	2.200,00	2.200,00		2.200,00
SU 21 / 31	Summe Erträge / Einzahlungen operative Gebarung					13.700,00	10.800,00	2.900,00	11.700,00
1/710000-611000	Instandhaltung der Güterwege	2224	3224		24	7.000,00	7.000,00		7.000,00
1/710000-680000	Planmäßige Abschreibung	2226				83.900,00	83.900,00		
SU 22 / 32	Summe Aufwendungen / Auszahlungen operative Gebarung					90.900,00	90.900,00	0,00	7.000,00
SA 0 / SA 1	(0) Nettoergebnis (21 - 22) / (1) Geldfluss operative Gebarung (31 - 32)					-77.200,00	-80.100,00	2.900,00	4.700,00
SU 23	Summe Haushaltsrücklagen					0,00	0,00	0,00	0,00
SA00	Nettoergebnis nach Zuw./Entn. Haushaltsrücklagen (Saldo 0 +/- SU23)					-77.200,00	-80.100,00	2.900,00	0,00
Investive Gebarung									
6/710000+301000	Kapitaltransfers von Ländern, Landesfonds und Landeskammern		3331	1	33				2.200,00
SU 33	Summe Einzahlungen investive Gebarung							2.200,00	2.200,00
5/710000-002000	Straßenbauten		3412	1	40				11.000,00
SU 34	Summe Auszahlungen investive Gebarung							11.000,00	11.000,00
SA2	Saldo (2) Geldfluss aus der Investiven Gebarung (33 - 34)							-8.800,00	-8.800,00
SA3	Saldo (3) Nettofinanzierungssaldo (Saldo 1 + Saldo 2)							-4.100,00	-7.000,00
Finanzierungstätigkeit									
SU 35	Summe Einzahlungen aus der Finanzierungstätigkeit							0,00	0,00
SU 36	Summe Auszahlungen aus der Finanzierungstätigkeit							0,00	0,00
SA4	Saldo (4) Geldfluss aus der Finanzierungstätigkeit (35 - 36)							0,00	0,00
SA5	Saldo (5) Geldfluss aus der voranschlagswirksamen Gebarung (Saldo 3 + Saldo 4)							-4.100,00	-7.000,00
710100	GÜTERWEGEBAU								
Operative Gebarung									
6/710100+829910	Zuführung von operativer Gebarung	2116	3116	1	18				
SU 21 / 31	Summe Erträge / Einzahlungen operative Gebarung					0,00	0,00	0,00	0,00
1/710100-611000	Instandhaltung von Straßenbauten	2224	3224		24	1.000,00		1.000,00	1.000,00
1/710100-680000	Planmäßige Abschreibung	2226							
SU 22 / 32	Summe Aufwendungen / Auszahlungen operative Gebarung					1.000,00	0,00	1.000,00	1.000,00

1. Nachtragsvoranschlag 2023

Marktgemeinde Dürnkrot

NVA Ergebnis- und Finanzierungsvoranschlag Detailnachweis

	MVAG	VC QU	Ergebnisvoranschlag			Finanzierungsvoranschlag				
			EH	FH	VA 2023 inkl. NVA	VA 2023	1. NVA	VA 2023 inkl. NVA	VA 2023	1. NVA
SA 0 / SA 1	(0) Nettoergebnis (21 - 22) / (1) Geldfluss operative Gebarung (31 – 32)				-1.000,00	0,00	-1.000,00	-1.000,00	0,00	-1.000,00
SU 23	Summe Haushaltsrücklagen				0,00	0,00	0,00	0,00	0,00	0,00
SA00	Nettoergebnis nach Zuw./Entn. Haushaltsrücklagen (Saldo 0 +/- SU23)				-1.000,00	0,00	-1.000,00			
Investive Gebarung										
SU 33	Summe Einzahlungen investive Gebarung						0,00	0,00	0,00	0,00
5/710100-002000	Straßenbauten		3412	1 40						
SU 34	Summe Auszahlungen investive Gebarung						0,00	0,00	0,00	0,00
SA2	Saldo (2) Geldfluss aus der Investiven Gebarung (33 – 34)						0,00	0,00	0,00	0,00
SA3	Saldo (3) Nettofinanzierungssaldo (Saldo 1 + Saldo 2)						-1.000,00	0,00	-1.000,00	0,00
Finanzierungstätigkeit										
SU 35	Summe Einzahlungen aus der Finanzierungstätigkeit						0,00	0,00	0,00	0,00
SU 36	Summe Auszahlungen aus der Finanzierungstätigkeit						0,00	0,00	0,00	0,00
SA4	Saldo (4) Geldfluss aus der Finanzierungstätigkeit (35 – 36)						0,00	0,00	0,00	0,00
SA5	Saldo (5) Geldfluss aus der voranschlagswirksamen Gebarung (Saldo 3 + Saldo 4)						-1.000,00	0,00	-1.000,00	0,00
77 Förderung des Fremdenverkehrs										
770 Einrichtungen zur Förderung des Fremdenverkehrs										
770000 KAPITALTRANSFERZAHLUNG AN SONST UNTERNEHMEN										
Operative Gebarung										
SU 21 / 31	Summe Erträge / Einzahlungen operative Gebarung				0,00	0,00	0,00	0,00	0,00	0,00
1/770000-776000	Lehrstellenförderung Kommunalsteuer		2233	44	2.000,00	2.000,00				
SU 22 / 32	Summe Aufwendungen / Auszahlungen operative Gebarung				2.000,00	2.000,00	0,00	0,00	0,00	0,00
SA 0 / SA 1	(0) Nettoergebnis (21 - 22) / (1) Geldfluss operative Gebarung (31 – 32)				-2.000,00	-2.000,00	0,00	0,00	0,00	0,00
SU 23	Summe Haushaltsrücklagen				0,00	0,00	0,00	0,00	0,00	0,00
SA00	Nettoergebnis nach Zuw./Entn. Haushaltsrücklagen (Saldo 0 +/- SU23)				-2.000,00	-2.000,00	0,00			
Investive Gebarung										
SU 33	Summe Einzahlungen investive Gebarung						0,00	0,00	0,00	0,00
1/770000-776000	Lehrstellenförderung Kommunalsteuer		3433	44			2.000,00	2.000,00		
SU 34	Summe Auszahlungen investive Gebarung						2.000,00	2.000,00	0,00	0,00
SA2	Saldo (2) Geldfluss aus der Investiven Gebarung (33 – 34)						-2.000,00	-2.000,00	0,00	0,00
SA3	Saldo (3) Nettofinanzierungssaldo (Saldo 1 + Saldo 2)						-2.000,00	-2.000,00	0,00	0,00
Finanzierungstätigkeit										
SU 35	Summe Einzahlungen aus der Finanzierungstätigkeit						0,00	0,00	0,00	0,00
SU 36	Summe Auszahlungen aus der Finanzierungstätigkeit						0,00	0,00	0,00	0,00
SA4	Saldo (4) Geldfluss aus der Finanzierungstätigkeit (35 – 36)						0,00	0,00	0,00	0,00
SA5	Saldo (5) Geldfluss aus der voranschlagswirksamen Gebarung (Saldo 3 + Saldo 4)						-2.000,00	-2.000,00	0,00	0,00

1. Nachtragsvoranschlag 2023

Marktgemeinde Dürnkrot

NVA Ergebnis- und Finanzierungsvoranschlag Detailnachweis

		MVAG		VC QU	Ergebnisvoranschlag		Finanzierungsvoranschlag			
		EH	FH		VA 2023 inkl. NVA	VA 2023	1. NVA	VA 2023 inkl. NVA	VA 2023	1. NVA
771	Maßnahmen zur Förderung des Fremdenverkehrs									
771000	MASSNAHMEN Z FÖRDERUNG DES FREMDENVERKEHRS									
Operative Gebarung										
2/771000+829100	Leihgebühr Plakatständer	2116	3116	18	400,00	400,00		400,00	400,00	
SU 21 / 31	Summe Erträge / Einzahlungen operative Gebarung				400,00	400,00	0,00	400,00	400,00	0,00
1/771000-400000	Geringwertige Wirtschaftsgüter (Anlagevermögen unter € 800,-)	2221	3221	23	1.000,00	500,00	500,00	1.000,00	500,00	500,00
1/771000-680000	Planmäßige Abschreibung	2226			200,00	200,00				
1/771000-757000	Beiträge an Fremdenverkehrsvereine	2234	3234	27	13.000,00	13.000,00		13.000,00	13.000,00	
SU 22 / 32	Summe Aufwendungen / Auszahlungen operative Gebarung				14.200,00	13.700,00	500,00	14.000,00	13.500,00	500,00
SA 0 / SA 1	(0) Nettoergebnis (21 - 22) / (1) Geldfluss operative Gebarung (31 – 32)				-13.800,00	-13.300,00	-500,00	-13.600,00	-13.100,00	-500,00
SU 23	Summe Haushaltsrücklagen				0,00	0,00	0,00	0,00	0,00	0,00
SA00	Nettoergebnis nach Zuw./Entn. Haushaltsrücklagen (Saldo 0 +/- SU23)				-13.800,00	-13.300,00	-500,00			
Investive Gebarung										
SU 33	Summe Einzahlungen investive Gebarung							0,00	0,00	0,00
SU 34	Summe Auszahlungen investive Gebarung							0,00	0,00	0,00
SA2	Saldo (2) Geldfluss aus der Investiven Gebarung (33 – 34)							0,00	0,00	0,00
SA3	Saldo (3) Nettofinanzierungssaldo (Saldo 1 + Saldo 2)							-13.600,00	-13.100,00	-500,00
Finanzierungstätigkeit										
SU 35	Summe Einzahlungen aus der Finanzierungstätigkeit							0,00	0,00	0,00
SU 36	Summe Auszahlungen aus der Finanzierungstätigkeit							0,00	0,00	0,00
SA4	Saldo (4) Geldfluss aus der Finanzierungstätigkeit (35 – 36)							0,00	0,00	0,00
SA5	Saldo (5) Geldfluss aus der voranschlagswirksamen Gebarung (Saldo 3 + Saldo 4)							-13.600,00	-13.100,00	-500,00

	MVAG	VC QU	Ergebnisvoranschlag		Finanzierungsvoranschlag					
			EH	FH	VA 2023 inkl. NVA	VA 2023	1. NVA	VA 2023 inkl. NVA	VA 2023	1. NVA
8 Dienstleistungen										
81	Öffentliche Einrichtungen (soweit nicht dem Abschnitt 85 zuzuordnen)									
815	Park- und Gartenanlagen, Kinderspielplätze									
815000	PARK- U GARTENANLAGEN, KINDERSPIELPLÄTZE									
Operative Gebarung										
2/815000+829000	AMS NÖ Beihilfe für Aushilfen	2116	3116	18						
6/815000+829910	Zuführung von operativer Gebarung	2116	3116	1 18						
SU 21 / 31	Summe Erträge / Einzahlungen operative Gebarung				0,00	0,00	0,00	0,00	0,00	0,00
1/815000-400000	Geringwertige Wirtschaftsgüter (Anlagevermögen unter € 800,-)	2221	3221	23	1.000,00	1.000,00		1.000,00	1.000,00	
1/815000-511000	Bezüge VB Arbeiter	2211	3211	20	40.500,00	40.500,00		40.500,00	40.500,00	
1/815000-523000	Bezüge sonstige Arbeiter	2211	3211	20	110.000,00	110.000,00		110.000,00	110.000,00	
1/815000-580000	DGB zum Ausgleichsfonds	2212	3212	20	6.000,00	6.000,00		6.000,00	6.000,00	
1/815000-582000	DGB Sozialversicherung	2212	3212	20	36.400,00	36.400,00		36.400,00	36.400,00	
1/815000-610000	Instandhaltung von Grund und Boden	2224	3224	24	44.000,00	18.000,00	26.000,00	44.000,00	18.000,00	26.000,00
1/815000-618000	Instandhaltung der Kinderspielplätze und Parkbänke	2224	3224	24	15.000,00	15.000,00		15.000,00	15.000,00	
1/815000-680000	Planmäßige Abschreibung	2226			10.100,00	10.100,00				
1/815000-728100	Entgelte für Müllentsorgung	2225	3225	24	3.000,00	3.000,00		3.000,00	3.000,00	
5/815000-729910	Zuführung zu anderem Projekt	2225	3225	1 24	9.300,00		9.300,00	9.300,00		9.300,00
SU 22 / 32	Summe Aufwendungen / Auszahlungen operative Gebarung				275.300,00	240.000,00	35.300,00	265.200,00	229.900,00	35.300,00
SA 0 / SA 1	(0) Nettoergebnis (21 - 22) / (1) Geldfluss operative Gebarung (31 – 32)				-275.300,00	-240.000,00	-35.300,00	-265.200,00	-229.900,00	-35.300,00
SU 23	Summe Haushaltsrücklagen				0,00	0,00	0,00	0,00	0,00	0,00
SA00	Nettoergebnis nach Zuw./Entn. Haushaltsrücklagen (Saldo 0 +/- SU23)				-275.300,00	-240.000,00	-35.300,00			
Investive Gebarung										
SU 33	Summe Einzahlungen investive Gebarung							0,00	0,00	0,00
5/815000-050000	Neubau Kinderspielplatz		3412	1 40						
SU 34	Summe Auszahlungen investive Gebarung							0,00	0,00	0,00
SA2	Saldo (2) Geldfluss aus der Investiven Gebarung (33 – 34)							0,00	0,00	0,00
SA3	Saldo (3) Nettofinanzierungssaldo (Saldo 1 + Saldo 2)							-265.200,00	-229.900,00	-35.300,00
Finanzierungstätigkeit										
SU 35	Summe Einzahlungen aus der Finanzierungstätigkeit							0,00	0,00	0,00
SU 36	Summe Auszahlungen aus der Finanzierungstätigkeit							0,00	0,00	0,00
SA4	Saldo (4) Geldfluss aus der Finanzierungstätigkeit (35 – 36)							0,00	0,00	0,00
SA5	Saldo (5) Geldfluss aus der voranschlagswirksamen Gebarung (Saldo 3 + Saldo 4)							-265.200,00	-229.900,00	-35.300,00

1. Nachtragsvoranschlag 2023

Marktgemeinde Dürnkrot

NVA Ergebnis- und Finanzierungsvoranschlag Detailnachweis

		MVAG		VC QU	Ergebnisvoranschlag			Finanzierungsvoranschlag		
		EH	FH		VA 2023 inkl. NVA	VA 2023	1. NVA	VA 2023 inkl. NVA	VA 2023	1. NVA
816	Öffentliche Beleuchtung und öffentliche Uhren									
816000	ÖFF. BELEUCHTUNG UND UHREN									
Operative Gebarung										
6/816000+829910	Zuführung von operativer Gebarung	2116	3116	1 18	30.000,00	28.300,00	1.700,00	30.000,00	28.300,00	1.700,00
SU 21 / 31	Summe Erträge / Einzahlungen operative Gebarung				30.000,00	28.300,00	1.700,00	30.000,00	28.300,00	1.700,00
1/816000-619000	Instandhaltung der Straßenbeleuchtung	2224	3224	24	70.000,00	70.000,00		70.000,00	70.000,00	
1/816000-680000	Planmäßige Abschreibung	2226			17.200,00	17.200,00				
SU 22 / 32	Summe Aufwendungen / Auszahlungen operative Gebarung				87.200,00	87.200,00	0,00	70.000,00	70.000,00	0,00
SA 0 / SA 1	(0) Nettoergebnis (21 - 22) / (1) Geldfluss operative Gebarung (31 - 32)				-57.200,00	-58.900,00	1.700,00	-40.000,00	-41.700,00	1.700,00
SU 23	Summe Haushaltsrücklagen				0,00	0,00	0,00	0,00	0,00	0,00
SA00	Nettoergebnis nach Zuw./Entn. Haushaltsrücklagen (Saldo 0 +/- SU23)				-57.200,00	-58.900,00	1.700,00			
Investive Gebarung										
SU 33	Summe Einzahlungen investive Gebarung							0,00	0,00	0,00
1/816000-005000	Neuerichtung und Umrüstung Lichtpunkte		3412	2 40						
5/816000-050000	Errichtung und Erweiterung der Straßenbeleuchtung		3412	1 40				30.000,00	60.000,00	-30.000,00
SU 34	Summe Auszahlungen investive Gebarung							30.000,00	60.000,00	-30.000,00
SA2	Saldo (2) Geldfluss aus der Investiven Gebarung (33 - 34)							-30.000,00	-60.000,00	30.000,00
SA3	Saldo (3) Nettofinanzierungssaldo (Saldo 1 + Saldo 2)							-70.000,00	-101.700,00	31.700,00
Finanzierungstätigkeit										
SU 35	Summe Einzahlungen aus der Finanzierungstätigkeit							0,00	0,00	0,00
SU 36	Summe Auszahlungen aus der Finanzierungstätigkeit							0,00	0,00	0,00
SA4	Saldo (4) Geldfluss aus der Finanzierungstätigkeit (35 - 36)							0,00	0,00	0,00
SA5	Saldo (5) Geldfluss aus der voranschlagswirksamen Gebarung (Saldo 3 + Saldo 4)							-70.000,00	-101.700,00	31.700,00
817	Friedhöfe (einschließlich Einsegnungshallen und Krematorien)									
817000	FRIEDHÖFE									
Operative Gebarung										
2/817000+828000	Kostenersatz für Firmen	2116	3116	18	7.000,00	7.000,00		7.000,00	7.000,00	
2/817000+852000	Grabstellengebühren	2113	3113	12	18.000,00	18.000,00		18.000,00	18.000,00	
2/817000+852100	Begräbnis- und Leichenkammergebühren	2113	3113	12	25.000,00	25.000,00		25.000,00	25.000,00	
SU 21 / 31	Summe Erträge / Einzahlungen operative Gebarung				50.000,00	50.000,00	0,00	50.000,00	50.000,00	0,00
1/817000-400000	Geringwertige Wirtschaftsgüter (Anlagevermögen unter € 800,-)	2221	3221	23	200,00	200,00		200,00	200,00	
1/817000-457000	Drucksorten	2221	3221	23						
1/817000-600000	Strom	2222	3222	24	9.800,00	9.800,00		9.800,00	9.800,00	
1/817000-613000	Instandhaltung der Wege (Friedhofsabfälle)	2224	3224	24	2.000,00	2.000,00		2.000,00	2.000,00	

1. Nachtragsvoranschlag 2023

Marktgemeinde Dürnkrot

NVA Ergebnis- und Finanzierungsvoranschlag Detailnachweis

		MVAG		VC QU	Ergebnisvoranschlag		Finanzierungsvoranschlag			
		EH	FH		VA 2023 inkl. NVA	VA 2023	1. NVA	VA 2023 inkl. NVA	VA 2023	1. NVA
1/817000-614000	Instandhaltung der Aufbahrungshalle	2224	3224	24	1.000,00	1.000,00		1.000,00	1.000,00	
1/817000-619000	Instandhaltung der Friedhofsanlage	2224	3224	24	3.000,00	3.000,00		3.000,00	3.000,00	
1/817000-670000	Versicherungen	2222	3222	24	300,00	300,00		300,00	300,00	
1/817000-710000	Steuern und Abgaben	2225	3225	24	500,00	500,00		500,00	500,00	
1/817000-720000	Vergütung Hauptverwaltung	2225	3225	24	3.000,00	3.000,00		3.000,00	3.000,00	
1/817000-728000	Leistungen Steinmetz	2225	3225	24	7.000,00	7.000,00		7.000,00	7.000,00	
1/817000-728100	Leistungen Totengräber	2225	3225	24	15.000,00	15.000,00		15.000,00	15.000,00	
SU 22 / 32	Summe Aufwendungen / Auszahlungen operative Gebarung				41.800,00	41.800,00	0,00	41.800,00	41.800,00	0,00
SA 0 / SA 1	(0) Nettoergebnis (21 - 22) / (1) Geldfluss operative Gebarung (31 – 32)				8.200,00	8.200,00	0,00	8.200,00	8.200,00	0,00
SU 23	Summe Haushaltsrücklagen				0,00	0,00	0,00	0,00	0,00	0,00
SA00	Nettoergebnis nach Zuw./Entn. Haushaltsrücklagen (Saldo 0 +/- SU23)				8.200,00	8.200,00	0,00			
Investive Gebarung										
SU 33	Summe Einzahlungen investive Gebarung							0,00	0,00	0,00
1/817000-006000	Neuanlage von Wegen, Mauern,...		3412	2 40				30.000,00	30.000,00	
SU 34	Summe Auszahlungen investive Gebarung							30.000,00	30.000,00	0,00
SA2	Saldo (2) Geldfluss aus der Investiven Gebarung (33 – 34)							-30.000,00	-30.000,00	0,00
SA3	Saldo (3) Nettofinanzierungssaldo (Saldo 1 + Saldo 2)							-21.800,00	-21.800,00	0,00
Finanzierungstätigkeit										
SU 35	Summe Einzahlungen aus der Finanzierungstätigkeit							0,00	0,00	0,00
SU 36	Summe Auszahlungen aus der Finanzierungstätigkeit							0,00	0,00	0,00
SA4	Saldo (4) Geldfluss aus der Finanzierungstätigkeit (35 – 36)							0,00	0,00	0,00
SA5	Saldo (5) Geldfluss aus der voranschlagswirksamen Gebarung (Saldo 3 + Saldo 4)							-21.800,00	-21.800,00	0,00
82	Betriebsähnliche Einrichtungen und Betriebe									
820	Wirtschaftshöfe									
820000	BAUHOF									
Operative Gebarung										
2/820000+828000	Rückersätze von Aufwendungen	2116	3116	18						
6/820000+829910	Sonstige Erträge	2116	3116	1 18	35.600,00		35.600,00	35.600,00		35.600,00
SU 21 / 31	Summe Erträge / Einzahlungen operative Gebarung				35.600,00	0,00	35.600,00	35.600,00	0,00	35.600,00
1/820000-400000	Geringwertige Wirtschaftsgüter (Anlagevermögen unter € 800,-)	2221	3221	23	5.000,00	5.000,00		5.000,00	5.000,00	
1/820000-402000	Diverses Verbrauchsmaterial	2221	3221	23	8.000,00	8.000,00		8.000,00	8.000,00	
1/820000-452000	Treibstoffe	2221	3221	23	13.000,00	13.000,00		13.000,00	13.000,00	
1/820000-454000	Reinigungsmittel	2221	3221	23	3.000,00	3.000,00		3.000,00	3.000,00	
1/820000-511000	Bezüge VB Arbeiter	2211	3211	20	28.500,00	28.500,00		28.500,00	28.500,00	
1/820000-580000	DGB zum Ausgleichsfonds	2212	3212	20	1.100,00	1.100,00		1.100,00	1.100,00	

1. Nachtragsvoranschlag 2023

Marktgemeinde Dürnkrot

NVA Ergebnis- und Finanzierungsvoranschlag Detailnachweis

		MVAG		VC QU	Ergebnisvoranschlag		Finanzierungsvoranschlag			
		EH	FH		VA 2023 inkl. NVA	VA 2023	1. NVA	VA 2023 inkl. NVA	VA 2023	1. NVA
1/820000-582000	DGB Sozialversicherung	2212	3212	20	6.000,00	6.000,00		6.000,00	6.000,00	
1/820000-582900	Abfertigungsauslagerung	2212	3212	20	5.500,00	5.500,00		5.500,00	5.500,00	
1/820000-600000	Strom	2222	3222	24	2.000,00	2.000,00		2.000,00	2.000,00	
1/820000-614000	Instandhaltung des Gebäudes	2224	3224	24	2.000,00	2.000,00		2.000,00	2.000,00	
1/820000-616000	Instandhaltung der Maschinen	2224	3224	24	17.500,00	7.500,00	10.000,00	17.500,00	7.500,00	10.000,00
1/820000-617000	Instandhaltung der Fahrzeuge	2224	3224	24	12.000,00	12.000,00		12.000,00	12.000,00	
1/820000-618000	Instandhaltung der Einrichtung	2224	3224	24	1.000,00	1.000,00		1.000,00	1.000,00	
1/820000-631000	Telefon- und Rundfunkgebühren	2222	3222	24	400,00	400,00		400,00	400,00	
1/820000-670000	Versicherungen	2222	3222	24	7.000,00	7.000,00		7.000,00	7.000,00	
1/820000-680000	Planmäßige Abschreibung	2226			11.300,00	11.300,00				
1/820000-710000	Steuern und Abgaben	2225	3225	24	900,00	900,00		900,00	900,00	
1/820000-728000	Reinigung Arbeitskleidung	2225	3225	24	8.000,00	8.000,00		8.000,00	8.000,00	
SU 22 / 32	Summe Aufwendungen / Auszahlungen operative Gebarung				132.200,00	122.200,00	10.000,00	120.900,00	110.900,00	10.000,00
SA 0 / SA 1	(0) Nettoergebnis (21 - 22) / (1) Geldfluss operative Gebarung (31 - 32)				-96.600,00	-122.200,00	25.600,00	-85.300,00	-110.900,00	25.600,00
SU 23	Summe Haushaltsrücklagen				0,00	0,00	0,00	0,00	0,00	0,00
SA00	Nettoergebnis nach Zuw./Entn. Haushaltsrücklagen (Saldo 0 +/- SU23)				-96.600,00	-122.200,00	25.600,00			
Investive Gebarung										
SU 33	Summe Einzahlungen investive Gebarung							0,00	0,00	0,00
1/820000-020000	Ankauf von Maschinen		3414	2 41						
5/820000-020000	Maschinen und maschinelle Anlagen		3414	1 41				35.600,00		35.600,00
1/820000-042000	Amts-, Betriebs- und Geschäftsausstattung		3415	2 41						
SU 34	Summe Auszahlungen investive Gebarung							35.600,00	0,00	35.600,00
SA2	Saldo (2) Geldfluss aus der Investiven Gebarung (33 - 34)							-35.600,00	0,00	-35.600,00
SA3	Saldo (3) Nettofinanzierungssaldo (Saldo 1 + Saldo 2)							-120.900,00	-110.900,00	-10.000,00
Finanzierungstätigkeit										
SU 35	Summe Einzahlungen aus der Finanzierungstätigkeit							0,00	0,00	0,00
SU 36	Summe Auszahlungen aus der Finanzierungstätigkeit							0,00	0,00	0,00
SA4	Saldo (4) Geldfluss aus der Finanzierungstätigkeit (35 - 36)							0,00	0,00	0,00
SA5	Saldo (5) Geldfluss aus der voranschlagswirksamen Gebarung (Saldo 3 + Saldo 4)							-120.900,00	-110.900,00	-10.000,00
828	Sonstige Märkte									
828000	SONSTIGE MÄRKTE									
Operative Gebarung										
2/828000+852000	Marktstandgebühren	2113	3113	12	500,00	500,00		500,00	500,00	
SU 21 / 31	Summe Erträge / Einzahlungen operative Gebarung				500,00	500,00	0,00	500,00	500,00	0,00
1/828000-729000	sonstige Ausgaben	2225	3225	24	400,00	400,00		400,00	400,00	
SU 22 / 32	Summe Aufwendungen / Auszahlungen operative Gebarung				400,00	400,00	0,00	400,00	400,00	0,00

1. Nachtragsvoranschlag 2023

Marktgemeinde Dürnkrot

NVA Ergebnis- und Finanzierungsvoranschlag Detailnachweis

	MVAG	VC QU	Ergebnisvoranschlag			Finanzierungsvoranschlag				
			EH	FH	VA 2023 inkl. NVA	VA 2023	1. NVA	VA 2023 inkl. NVA	VA 2023	1. NVA
SA 0 / SA 1	(0) Nettoergebnis (21 - 22) / (1) Geldfluss operative Gebarung (31 - 32)				100,00	100,00	0,00	100,00	100,00	0,00
SU 23	Summe Haushaltsrücklagen				0,00	0,00	0,00	0,00	0,00	0,00
SA00	Nettoergebnis nach Zuw./Entn. Haushaltsrücklagen (Saldo 0 +/- SU23)				100,00	100,00	0,00			
Investive Gebarung										
SU 33	Summe Einzahlungen investive Gebarung							0,00	0,00	0,00
SU 34	Summe Auszahlungen investive Gebarung							0,00	0,00	0,00
SA2	Saldo (2) Geldfluss aus der Investiven Gebarung (33 - 34)							0,00	0,00	0,00
SA3	Saldo (3) Nettofinanzierungssaldo (Saldo 1 + Saldo 2)							100,00	100,00	0,00
Finanzierungstätigkeit										
SU 35	Summe Einzahlungen aus der Finanzierungstätigkeit							0,00	0,00	0,00
SU 36	Summe Auszahlungen aus der Finanzierungstätigkeit							0,00	0,00	0,00
SA4	Saldo (4) Geldfluss aus der Finanzierungstätigkeit (35 - 36)							0,00	0,00	0,00
SA5	Saldo (5) Geldfluss aus der voranschlagswirksamen Gebarung (Saldo 3 + Saldo 4)							100,00	100,00	0,00
84	Liegenschaften, Wohn- und Geschäftsgebäude									
840	Grundbesitz									
840000	GRUNDBESITZ									
Operative Gebarung										
2/840000+811000	Erlöse aus Verpachtung	2115	3115	14	18.000,00	18.000,00		18.000,00	18.000,00	
2/840000+828000	Ersätze für Grundinanspruchnahme	2116	3116	18	173.000,00	173.000,00		173.000,00	173.000,00	
2/840000+891000	Sonstige Wertaufholungen / Bestandsvermehrungen am kurzfristigen und langfristigen Vermögen	2117								
SU 21 / 31	Summe Erträge / Einzahlungen operative Gebarung				191.000,00	191.000,00	0,00	191.000,00	191.000,00	0,00
1/840000-600000	Strom	2222	3222	24	2.600,00	2.600,00		2.600,00	2.600,00	
1/840000-710000	Steuern und Abgaben	2225	3225	24	18.000,00	18.000,00		18.000,00	18.000,00	
1/840000-729000	Sonstige Ausgaben	2225	3225	24						
5/840000-729910	Zuführung zu anderem Projekt	2225	3225	1 24	28.800,00		28.800,00	28.800,00		28.800,00
SU 22 / 32	Summe Aufwendungen / Auszahlungen operative Gebarung				49.400,00	20.600,00	28.800,00	49.400,00	20.600,00	28.800,00
SA 0 / SA 1	(0) Nettoergebnis (21 - 22) / (1) Geldfluss operative Gebarung (31 - 32)				141.600,00	170.400,00	-28.800,00	141.600,00	170.400,00	-28.800,00
SU 23	Summe Haushaltsrücklagen				0,00	0,00	0,00	0,00	0,00	0,00
SA00	Nettoergebnis nach Zuw./Entn. Haushaltsrücklagen (Saldo 0 +/- SU23)				141.600,00	170.400,00	-28.800,00			
Investive Gebarung										
6/840000+001000	Verkauf von Grundstücken		3312	1 30				240.000,00	240.000,00	
2/840000+001000	Verkauf von Grundstücken		3312	1 30						
SU 33	Summe Einzahlungen investive Gebarung							240.000,00	240.000,00	0,00
5/840000-001000	Ankauf von Grundstücken		3412	1 40						

1. Nachtragsvoranschlag 2023

Marktgemeinde Dürnkrot

NVA Ergebnis- und Finanzierungsvoranschlag Detailnachweis

		MVAG		VC QU	Ergebnisvoranschlag		Finanzierungsvoranschlag				
		EH	FH		VA 2023 inkl. NVA	VA 2023	1. NVA	VA 2023 inkl. NVA	VA 2023	1. NVA	
1/840000-001000	Ankauf von Grundstücken			3412	1	40			63.000,00	63.000,00	
SU 34	Summe Auszahlungen investive Gebarung								63.000,00	63.000,00	0,00
SA2	Saldo (2) Geldfluss aus der Investiven Gebarung (33 – 34)								177.000,00	177.000,00	0,00
SA3	Saldo (3) Nettofinanzierungssaldo (Saldo 1 + Saldo 2)								318.600,00	347.400,00	-28.800,00
Finanzierungstätigkeit											
SU 35	Summe Einzahlungen aus der Finanzierungstätigkeit								0,00	0,00	0,00
SU 36	Summe Auszahlungen aus der Finanzierungstätigkeit								0,00	0,00	0,00
SA4	Saldo (4) Geldfluss aus der Finanzierungstätigkeit (35 – 36)								0,00	0,00	0,00
SA5	Saldo (5) Geldfluss aus der voranschlagswirksamen Gebarung (Saldo 3 + Saldo 4)								318.600,00	347.400,00	-28.800,00
842	Waldbesitz (soweit nicht bei 866)										
842000	WALDBESITZ										
Operative Gebarung											
2/842000+810000	Erlöse aus Holzverkauf			2114	3114	13					
SU 21 / 31	Summe Erträge / Einzahlungen operative Gebarung						0,00	0,00	0,00	0,00	0,00
1/842000-610000	Instandhaltung von Grund und Boden	2224	3224			24	1.000,00	1.000,00	1.000,00	1.000,00	
1/842000-710000	Steuern und Abgaben	2225	3225			24	100,00	100,00	100,00	100,00	
SU 22 / 32	Summe Aufwendungen / Auszahlungen operative Gebarung						1.100,00	1.100,00	0,00	1.100,00	0,00
SA 0 / SA 1	(0) Nettoergebnis (21 - 22) / (1) Geldfluss operative Gebarung (31 – 32)						-1.100,00	-1.100,00	0,00	-1.100,00	0,00
SU 23	Summe Haushaltsrücklagen						0,00	0,00	0,00	0,00	0,00
SA00	Nettoergebnis nach Zuw./Entn. Haushaltsrücklagen (Saldo 0 +/- SU23)						-1.100,00	-1.100,00	0,00		
Investive Gebarung											
SU 33	Summe Einzahlungen investive Gebarung								0,00	0,00	0,00
SU 34	Summe Auszahlungen investive Gebarung								0,00	0,00	0,00
SA2	Saldo (2) Geldfluss aus der Investiven Gebarung (33 – 34)								0,00	0,00	0,00
SA3	Saldo (3) Nettofinanzierungssaldo (Saldo 1 + Saldo 2)								-1.100,00	-1.100,00	0,00
Finanzierungstätigkeit											
SU 35	Summe Einzahlungen aus der Finanzierungstätigkeit								0,00	0,00	0,00
SU 36	Summe Auszahlungen aus der Finanzierungstätigkeit								0,00	0,00	0,00
SA4	Saldo (4) Geldfluss aus der Finanzierungstätigkeit (35 – 36)								0,00	0,00	0,00
SA5	Saldo (5) Geldfluss aus der voranschlagswirksamen Gebarung (Saldo 3 + Saldo 4)								-1.100,00	-1.100,00	0,00
85	Betriebe mit marktbestimmter Tätigkeit										
850	Betriebe der Wasserversorgung										
850000	WASSERVERSORGUNG DÜRNKRUT										
Operative Gebarung											
2/850000+852100	Wassermessergebühren			2113	3113	12					

1. Nachtragsvoranschlag 2023

Marktgemeinde Dürnkrot

NVA Ergebnis- und Finanzierungsvoranschlag Detailnachweis

		MVAG		VC QU	Ergebnisvoranschlag		Finanzierungsvoranschlag			
		EH	FH		VA 2023 inkl. NVA	VA 2023	1. NVA	VA 2023 inkl. NVA	VA 2023	1. NVA
2/850000+852200	Wasserbezugsgebühren	2113	3113	12						
SU 21 / 31	Summe Erträge / Einzahlungen operative Gebarung				0,00	0,00	0,00	0,00	0,00	0,00
SU 22 / 32	Summe Aufwendungen / Auszahlungen operative Gebarung				0,00	0,00	0,00	0,00	0,00	0,00
SA 0 / SA 1	(0) Nettoergebnis (21 - 22) / (1) Geldfluss operative Gebarung (31 - 32)				0,00	0,00	0,00	0,00	0,00	0,00
SU 23	Summe Haushaltsrücklagen				0,00	0,00	0,00	0,00	0,00	0,00
SA00	Nettoergebnis nach Zuw./Entn. Haushaltsrücklagen (Saldo 0 +/- SU23)				0,00	0,00	0,00	0,00	0,00	0,00
Investive Gebarung										
2/850000+307000	Kapitaltransfers von privaten Haushalten und privaten Organisationen ohne Erwerbszweck und andere		3334	34						
SU 33	Summe Einzahlungen investive Gebarung						0,00	0,00	0,00	0,00
SU 34	Summe Auszahlungen investive Gebarung						0,00	0,00	0,00	0,00
SA2	Saldo (2) Geldfluss aus der Investiven Gebarung (33 - 34)						0,00	0,00	0,00	0,00
SA3	Saldo (3) Nettofinanzierungssaldo (Saldo 1 + Saldo 2)						0,00	0,00	0,00	0,00
Finanzierungstätigkeit										
SU 35	Summe Einzahlungen aus der Finanzierungstätigkeit						0,00	0,00	0,00	0,00
SU 36	Summe Auszahlungen aus der Finanzierungstätigkeit						0,00	0,00	0,00	0,00
SA4	Saldo (4) Geldfluss aus der Finanzierungstätigkeit (35 - 36)						0,00	0,00	0,00	0,00
SA5	Saldo (5) Geldfluss aus der voranschlagswirksamen Gebarung (Saldo 3 + Saldo 4)						0,00	0,00	0,00	0,00
851	Betriebe der Abwasserbeseitigung									
851000	ABWASSERBESEITIGUNGSANLAGE									
Operative Gebarung										
2/851000+813000	Erträge aus der Auflösung von Investitionszuschüssen (Kapitaltransfers)	2127			136.600,00	136.600,00				
6/851000+829910	Zuführung von operativer Gebarung	2116	3116	1 18	77.400,00	78.000,00	-600,00	77.400,00	78.000,00	-600,00
2/851000+829910	Zuführung von operativer Gebarung	2116	3116	1 18						
2/851000+852100	Kanalbenutzungsgebühren	2113	3113	12	520.000,00	520.000,00		520.000,00	520.000,00	
2/851000+860000	Zinsen KPC	2121	3121	15	17.000,00	17.000,00		17.000,00	17.000,00	
2/851000+861200	Zinszuschuss	2121	3121	15						
SU 21 / 31	Summe Erträge / Einzahlungen operative Gebarung				751.000,00	751.600,00	-600,00	614.400,00	615.000,00	-600,00
1/851000-400000	Geringwertige Wirtschaftsgüter (Anlagevermögen unter € 800,-)	2221	3221	23	700,00	700,00		700,00	700,00	
1/851000-402000	Diverses Verbrauchsmaterial	2221	3221	23	1.000,00	1.000,00		1.000,00	1.000,00	
1/851000-454000	Reinigungsmittel	2221	3221	23	2.000,00	2.000,00		2.000,00	2.000,00	
1/851000-456000	Büromaterial	2221	3221	23	300,00	300,00		300,00	300,00	
1/851000-510000	Bezüge VB Angestellte	2211	3211	20	23.500,00	23.500,00		23.500,00	23.500,00	
1/851000-511000	Bezüge VB Arbeiter	2211	3211	20	78.500,00	78.500,00		78.500,00	78.500,00	
1/851000-580000	DGB zum Ausgleichsfonds	2212	3212	20	3.800,00	3.800,00		3.800,00	3.800,00	

1. Nachtragsvoranschlag 2023

Marktgemeinde Dürnkrot

NVA Ergebnis- und Finanzierungsvoranschlag Detailnachweis

		MVAG		VC QU	Ergebnisvoranschlag		Finanzierungsvoranschlag			
		EH	FH		VA 2023 inkl. NVA	VA 2023	1. NVA	VA 2023 inkl. NVA	VA 2023	1. NVA
1/851000-582000	DGB Sozialversicherung	2212	3212	20	20.000,00	20.000,00		20.000,00	20.000,00	
1/851000-600000	Strom	2222	3222	24	90.000,00	110.000,00	-20.000,00	90.000,00	110.000,00	-20.000,00
1/851000-613000	Instandhaltung Kanalanlage	2224	3224	24	24.000,00	24.000,00		24.000,00	24.000,00	
1/851000-618000	Instandhaltung der Einrichtung	2224	3224	24	500,00	500,00		500,00	500,00	
1/851000-619000	Instandhaltung der Kläranlage	2224	3224	24	60.000,00	60.000,00		60.000,00	60.000,00	
1/851000-631000	Telefon- und Rundfunkgebühren	2222	3222	24	1.000,00	1.000,00		1.000,00	1.000,00	
1/851000-640000	Rechts- und Beratungsaufwand	2222	3222	24						
1/851000-650000	Tilgung Zinsen	2241	3241	25	4.700,00	4.700,00		4.700,00	4.700,00	
1/851000-670000	Versicherungen	2222	3222	24	1.000,00	1.000,00		1.000,00	1.000,00	
1/851000-680000	Planmäßige Abschreibung	2226			193.600,00	193.600,00				
1/851000-700000	Miet- und Pachttaufwand	2223	3223	24	200,00	200,00		200,00	200,00	
1/851000-710000	Steuern und Abgaben	2225	3225	24	14.000,00	14.000,00		14.000,00	14.000,00	
1/851000-720000	Vergütung Hauptverwaltung	2225	3225	24	10.000,00	10.000,00		10.000,00	10.000,00	
1/851000-724000	Reisegebühren	2225	3225	24	100,00	100,00		100,00	100,00	
1/851000-726000	Mitgliedsbeiträge an Institutionen	2225	3225	24	200,00	200,00		200,00	200,00	
1/851000-729910	Zuführung an investive Gebarung	2225	3225	24	77.400,00	78.200,00	-800,00	77.400,00	78.200,00	-800,00
SU 22 / 32	Summe Aufwendungen / Auszahlungen operative Gebarung				606.500,00	627.300,00	-20.800,00	412.900,00	433.700,00	-20.800,00
SA 0 / SA 1	(0) Nettoergebnis (21 - 22) / (1) Geldfluss operative Gebarung (31 – 32)				144.500,00	124.300,00	20.200,00	201.500,00	181.300,00	20.200,00
SU 23	Summe Haushaltsrücklagen				0,00	0,00	0,00	0,00	0,00	0,00
SA00	Nettoergebnis nach Zuw./Entn. Haushaltsrücklagen (Saldo 0 +/- SU23)				144.500,00	124.300,00	20.200,00			
Investive Gebarung										
2/851000+300000	Kapitaltransfers von Bund, Bundesfonds und Bundeskammern		3331	33						
2/851000+307000	Kapitaltransfers von privaten Haushalten und privaten Organisationen ohne Erwerbszweck und andere		3334	34				50.000,00	50.000,00	
SU 33	Summe Einzahlungen investive Gebarung							50.000,00	50.000,00	0,00
1/851000-006000	Erweiterung und Erneuerung der Kanalanlage		3412	1 40						
5/851000-006000	Erweiterung und Erneuerung der Kanalanlage		3412	1 40				310.000,00	390.000,00	-80.000,00
1/851000-020000	Ankauf von Maschinen		3414	2 41				1.200,00	1.200,00	
5/851000-040000	Fahrzeuge		3414	1 41						
1/851000-042000	Amts-, Betriebs- und Geschäftsausstattung		3415	2 41						
1/851000-070000	Leitungskataster		3411	1 42						
5/851000-070000	Leitungskataster		3411	1 42						
SU 34	Summe Auszahlungen investive Gebarung							311.200,00	391.200,00	-80.000,00
SA2	Saldo (2) Geldfluss aus der Investiven Gebarung (33 – 34)							-261.200,00	-341.200,00	80.000,00
SA3	Saldo (3) Nettofinanzierungssaldo (Saldo 1 + Saldo 2)							-59.700,00	-159.900,00	100.200,00

1. Nachtragsvoranschlag 2023

Marktgemeinde Dürnkrot

NVA Ergebnis- und Finanzierungsvoranschlag Detailnachweis

	MVAG	VC QU	Ergebnisvoranschlag		Finanzierungsvoranschlag					
			EH	FH	VA 2023 inkl. NVA	VA 2023	1. NVA	VA 2023 inkl. NVA	VA 2023	1. NVA
Finanzierungstätigkeit										
6/851000+346000										
	Investitionsdarlehen von Finanzunternehmen	3514	1 55				312.000,00	312.000,00		
SU 35	Summe Einzahlungen aus der Finanzierungstätigkeit						312.000,00	312.000,00		0,00
1/851000-345100	Tilgung Darlehen	3612	65							
1/851000-346000	Tilgung Darlehen	3614	65				113.100,00	113.100,00		
SU 36	Summe Auszahlungen aus der Finanzierungstätigkeit						113.100,00	113.100,00		0,00
SA4	Saldo (4) Geldfluss aus der Finanzierungstätigkeit (35 – 36)						198.900,00	198.900,00		0,00
SA5	Saldo (5) Geldfluss aus der voranschlagswirksamen Gebarung (Saldo 3 + Saldo 4)						139.200,00	39.000,00		100.200,00
851001	Abwasserbeseitigungsanlage Fahrzeug									
Operative Gebarung										
6/851001+829910	Zuführung von and. investivem Vorhaben	2116	3116 1 18							
SU 21 / 31	Summe Erträge / Einzahlungen operative Gebarung						0,00	0,00		0,00
SU 22 / 32	Summe Aufwendungen / Auszahlungen operative Gebarung						0,00	0,00		0,00
SA 0 / SA 1	(0) Nettoergebnis (21 - 22) / (1) Geldfluss operative Gebarung (31 – 32)						0,00	0,00		0,00
SU 23	Summe Haushaltsrücklagen						0,00	0,00		0,00
SA00	Nettoergebnis nach Zuw./Entn. Haushaltsrücklagen (Saldo 0 +/- SU23)						0,00	0,00		0,00
Investive Gebarung										
SU 33	Summe Einzahlungen investive Gebarung						0,00	0,00		0,00
SU 34	Summe Auszahlungen investive Gebarung						0,00	0,00		0,00
SA2	Saldo (2) Geldfluss aus der Investiven Gebarung (33 – 34)						0,00	0,00		0,00
SA3	Saldo (3) Nettofinanzierungssaldo (Saldo 1 + Saldo 2)						0,00	0,00		0,00
Finanzierungstätigkeit										
SU 35	Summe Einzahlungen aus der Finanzierungstätigkeit						0,00	0,00		0,00
SU 36	Summe Auszahlungen aus der Finanzierungstätigkeit						0,00	0,00		0,00
SA4	Saldo (4) Geldfluss aus der Finanzierungstätigkeit (35 – 36)						0,00	0,00		0,00
SA5	Saldo (5) Geldfluss aus der voranschlagswirksamen Gebarung (Saldo 3 + Saldo 4)						0,00	0,00		0,00
851010	KANAL Dürnkrot									
Operative Gebarung										
SU 21 / 31	Summe Erträge / Einzahlungen operative Gebarung						0,00	0,00		0,00
1/851010-680000	Planmäßige Abschreibung	2226					25.300,00	25.300,00		
SU 22 / 32	Summe Aufwendungen / Auszahlungen operative Gebarung						25.300,00	25.300,00		0,00
SA 0 / SA 1	(0) Nettoergebnis (21 - 22) / (1) Geldfluss operative Gebarung (31 – 32)						-25.300,00	-25.300,00		0,00
SU 23	Summe Haushaltsrücklagen						0,00	0,00		0,00
SA00	Nettoergebnis nach Zuw./Entn. Haushaltsrücklagen (Saldo 0 +/- SU23)						-25.300,00	-25.300,00		0,00

1. Nachtragsvoranschlag 2023

NVA Ergebnis- und Finanzierungsvoranschlag Detailnachweis

Marktgemeinde Dürnkrot

	MVAG	VC QU	Ergebnisvoranschlag			Finanzierungsvoranschlag					
			EH	FH	VA 2023 inkl. NVA	VA 2023	1. NVA	VA 2023 inkl. NVA	VA 2023	1. NVA	
Investive Gebarung											
SU 33			Summe Einzahlungen investive Gebarung				0,00	0,00	0,00		
SU 34			Summe Auszahlungen investive Gebarung				0,00	0,00	0,00		
SA2			Saldo (2) Geldfluss aus der Investiven Gebarung (33 – 34)				0,00	0,00	0,00		
SA3			Saldo (3) Nettofinanzierungssaldo (Saldo 1 + Saldo 2)				0,00	0,00	0,00		
Finanzierungstätigkeit											
SU 35			Summe Einzahlungen aus der Finanzierungstätigkeit				0,00	0,00	0,00		
SU 36			Summe Auszahlungen aus der Finanzierungstätigkeit				0,00	0,00	0,00		
SA4			Saldo (4) Geldfluss aus der Finanzierungstätigkeit (35 – 36)				0,00	0,00	0,00		
SA5			Saldo (5) Geldfluss aus der voranschlagswirksamen Gebarung (Saldo 3 + Saldo 4)				0,00	0,00	0,00		
851050	Leitungskataster										
Operative Gebarung											
6/851050+829910			Zuführung von operativer Gebarung	2116	3116	1	18				
SU 21 / 31			Summe Erträge / Einzahlungen operative Gebarung			0,00	0,00	0,00	0,00	0,00	
SU 22 / 32			Summe Aufwendungen / Auszahlungen operative Gebarung			0,00	0,00	0,00	0,00	0,00	
SA 0 / SA 1			(0) Nettoergebnis (21 - 22) / (1) Geldfluss operative Gebarung (31 – 32)			0,00	0,00	0,00	0,00	0,00	
SU 23			Summe Haushaltsrücklagen			0,00	0,00	0,00	0,00	0,00	
SA00			Nettoergebnis nach Zuw./Entn. Haushaltsrücklagen (Saldo 0 +/- SU23)			0,00	0,00	0,00			
Investive Gebarung											
SU 33			Summe Einzahlungen investive Gebarung				0,00	0,00	0,00		
SU 34			Summe Auszahlungen investive Gebarung				0,00	0,00	0,00		
SA2			Saldo (2) Geldfluss aus der Investiven Gebarung (33 – 34)				0,00	0,00	0,00		
SA3			Saldo (3) Nettofinanzierungssaldo (Saldo 1 + Saldo 2)				0,00	0,00	0,00		
Finanzierungstätigkeit											
SU 35			Summe Einzahlungen aus der Finanzierungstätigkeit				0,00	0,00	0,00		
SU 36			Summe Auszahlungen aus der Finanzierungstätigkeit				0,00	0,00	0,00		
SA4			Saldo (4) Geldfluss aus der Finanzierungstätigkeit (35 – 36)				0,00	0,00	0,00		
SA5			Saldo (5) Geldfluss aus der voranschlagswirksamen Gebarung (Saldo 3 + Saldo 4)				0,00	0,00	0,00		
852	Betriebe der Müllbeseitigung										
852000	MÜLLBESEITIGUNG										
Operative Gebarung											
2/852000+810000			Personalkostenzuschuss	2114	3114	13					
2/852000+829000			Verkauf von Müllsäcken	2116	3116	18	100,00	100,00	100,00	100,00	
2/852000+860600			Standortbetreuung GVU	2121	3121	15	12.100,00	12.100,00	12.100,00	12.100,00	
SU 21 / 31			Summe Erträge / Einzahlungen operative Gebarung			12.200,00	12.200,00	0,00	12.200,00	12.200,00	0,00

1. Nachtragsvoranschlag 2023

Marktgemeinde Dürnkrot

NVA Ergebnis- und Finanzierungsvoranschlag Detailnachweis

		MVAG		VC QU	Ergebnisvoranschlag		Finanzierungsvoranschlag			
		EH	FH		VA 2023 inkl. NVA	VA 2023	1. NVA	VA 2023 inkl. NVA	VA 2023	1. NVA
1/852000-400000	Geringwertige Wirtschaftsgüter (Anlagevermögen unter € 800,-)	2221	3221	23						
1/852000-402000	Diverses Verbrauchsmaterial	2221	3221	23	1.000,00	1.000,00		1.000,00	1.000,00	
1/852000-619000	Instandhaltung der Sammelplätze	2224	3224	24						
1/852000-680000	Planmäßige Abschreibung	2226			300,00	300,00				
1/852000-726000	Anteil. Kosten ASZ Zistersdorf	2225	3225	24	4.500,00	4.500,00		4.500,00	4.500,00	
1/852000-728000	Entgelt für Müllentsorgung (Sperrmüll)	2225	3225	24	3.000,00	3.000,00		3.000,00	3.000,00	
1/852000-752000	Grünschnitt- Sammelplatz	2231	3231	26	2.000,00	2.000,00		2.000,00	2.000,00	
SU 22 / 32	Summe Aufwendungen / Auszahlungen operative Gebarung				10.800,00	10.800,00	0,00	10.500,00	10.500,00	0,00
SA 0 / SA 1	(0) Nettoergebnis (21 - 22) / (1) Geldfluss operative Gebarung (31 - 32)				1.400,00	1.400,00	0,00	1.700,00	1.700,00	0,00
SU 23	Summe Haushaltsrücklagen				0,00	0,00	0,00	0,00	0,00	0,00
SA00	Nettoergebnis nach Zuw./Entn. Haushaltsrücklagen (Saldo 0 +/- SU23)				1.400,00	1.400,00	0,00			
Investive Gebarung										
SU 33	Summe Einzahlungen investive Gebarung							0,00	0,00	0,00
1/852000-042000	Amts-, Betriebs- und Geschäftsausstattung		3415	2 41				2.000,00	2.000,00	
SU 34	Summe Auszahlungen investive Gebarung							2.000,00	2.000,00	0,00
SA2	Saldo (2) Geldfluss aus der Investiven Gebarung (33 - 34)							-2.000,00	-2.000,00	0,00
SA3	Saldo (3) Nettofinanzierungssaldo (Saldo 1 + Saldo 2)							-300,00	-300,00	0,00
Finanzierungstätigkeit										
SU 35	Summe Einzahlungen aus der Finanzierungstätigkeit							0,00	0,00	0,00
SU 36	Summe Auszahlungen aus der Finanzierungstätigkeit							0,00	0,00	0,00
SA4	Saldo (4) Geldfluss aus der Finanzierungstätigkeit (35 - 36)							0,00	0,00	0,00
SA5	Saldo (5) Geldfluss aus der voranschlagswirksamen Gebarung (Saldo 3 + Saldo 4)							-300,00	-300,00	0,00
853	Betriebe für die Errichtung und Verwaltung von Wohn- und Ges									
853030	WOHNHAUS W SCH K STR 8									
Operative Gebarung										
2/853030+811000	Miete W.Schönkirchstr.8		2115	3115 14						
SU 21 / 31	Summe Erträge / Einzahlungen operative Gebarung				0,00	0,00	0,00	0,00	0,00	0,00
SU 22 / 32	Summe Aufwendungen / Auszahlungen operative Gebarung				0,00	0,00	0,00	0,00	0,00	0,00
SA 0 / SA 1	(0) Nettoergebnis (21 - 22) / (1) Geldfluss operative Gebarung (31 - 32)				0,00	0,00	0,00	0,00	0,00	0,00
SU 23	Summe Haushaltsrücklagen				0,00	0,00	0,00	0,00	0,00	0,00
SA00	Nettoergebnis nach Zuw./Entn. Haushaltsrücklagen (Saldo 0 +/- SU23)				0,00	0,00	0,00	0,00	0,00	0,00
Investive Gebarung										
SU 33	Summe Einzahlungen investive Gebarung							0,00	0,00	0,00
SU 34	Summe Auszahlungen investive Gebarung							0,00	0,00	0,00
SA2	Saldo (2) Geldfluss aus der Investiven Gebarung (33 - 34)							0,00	0,00	0,00

1. Nachtragsvoranschlag 2023

NVA Ergebnis- und Finanzierungsvoranschlag Detailnachweis

Marktgemeinde Dürnkrot

		MVAG VC QU			Ergebnisvoranschlag			Finanzierungsvoranschlag		
		EH	FH		VA 2023 inkl. NVA	VA 2023	1. NVA	VA 2023 inkl. NVA	VA 2023	1. NVA
SA3	Saldo (3) Nettofinanzierungssaldo (Saldo 1 + Saldo 2)							0,00	0,00	0,00
Finanzierungstätigkeit										
SU 35	Summe Einzahlungen aus der Finanzierungstätigkeit							0,00	0,00	0,00
SU 36	Summe Auszahlungen aus der Finanzierungstätigkeit							0,00	0,00	0,00
SA4	Saldo (4) Geldfluss aus der Finanzierungstätigkeit (35 – 36)							0,00	0,00	0,00
SA5	Saldo (5) Geldfluss aus der voranschlagswirksamen Gebarung (Saldo 3 + Saldo 4)							0,00	0,00	0,00
853080	WOHN- U GESCHÄFTS- GEBSEITENTRAKT									
Operative Gebarung										
2/853080+811000	Baurechtszins	2115	3115	14	11.000,00	8.000,00	3.000,00	11.000,00	8.000,00	3.000,00
SU 21 / 31	Summe Erträge / Einzahlungen operative Gebarung				11.000,00	8.000,00	3.000,00	11.000,00	8.000,00	3.000,00
1/853080-614000	Diverse Abgaben	2224	3224	24	9.000,00	9.000,00		9.000,00	9.000,00	
SU 22 / 32	Summe Aufwendungen / Auszahlungen operative Gebarung				9.000,00	9.000,00	0,00	9.000,00	9.000,00	0,00
SA 0 / SA 1	(0) Nettoergebnis (21 - 22) / (1) Geldfluss operative Gebarung (31 – 32)				2.000,00	-1.000,00	3.000,00	2.000,00	-1.000,00	3.000,00
SU 23	Summe Haushaltsrücklagen				0,00	0,00	0,00	0,00	0,00	0,00
SA00	Nettoergebnis nach Zuw./Entn. Haushaltsrücklagen (Saldo 0 +/- SU23)				2.000,00	-1.000,00	3.000,00			
Investive Gebarung										
SU 33	Summe Einzahlungen investive Gebarung							0,00	0,00	0,00
SU 34	Summe Auszahlungen investive Gebarung							0,00	0,00	0,00
SA2	Saldo (2) Geldfluss aus der Investiven Gebarung (33 – 34)							0,00	0,00	0,00
SA3	Saldo (3) Nettofinanzierungssaldo (Saldo 1 + Saldo 2)							2.000,00	-1.000,00	3.000,00
Finanzierungstätigkeit										
SU 35	Summe Einzahlungen aus der Finanzierungstätigkeit							0,00	0,00	0,00
SU 36	Summe Auszahlungen aus der Finanzierungstätigkeit							0,00	0,00	0,00
SA4	Saldo (4) Geldfluss aus der Finanzierungstätigkeit (35 – 36)							0,00	0,00	0,00
SA5	Saldo (5) Geldfluss aus der voranschlagswirksamen Gebarung (Saldo 3 + Saldo 4)							2.000,00	-1.000,00	3.000,00
89	Wirtschaftliche Unternehmungen (Fortsetzung)									
899	Sonstige wirtschaftliche Unternehmungen									
899000	POSTPARTNER									
Operative Gebarung										
2/899000+810000	Erlöse Kostenersatz (Personal)	2114	3114	13						
SU 21 / 31	Summe Erträge / Einzahlungen operative Gebarung				0,00	0,00	0,00	0,00	0,00	0,00
1/899000-400000	Geringwertige Wirtschaftsgüter (Anlagevermögen unter € 800,-)	2221	3221	23						
1/899000-451000	Beheizung	2221	3221	23						
1/899000-454000	Reinigungsmittel	2221	3221	23						

1. Nachtragsvoranschlag 2023

Marktgemeinde Dürnkrot

NVA Ergebnis- und Finanzierungsvoranschlag Detailnachweis

		MVAG		VC QU	Ergebnisvoranschlag		Finanzierungsvoranschlag			
		EH	FH		VA 2023 inkl. NVA	VA 2023	1. NVA	VA 2023 inkl. NVA	VA 2023	1. NVA
1/899000-456000	Büromaterial	2221	3221	23						
1/899000-510000	Bezüge VB Angestellte	2211	3211	20						
1/899000-511000	Bezüge VB Arbeiter	2211	3211	20						
1/899000-580000	DGB zum Ausgleichsfonds	2212	3212	20						
1/899000-582000	DGB Sozialversicherung	2212	3212	20						
1/899000-600000	Strom	2222	3222	24						
1/899000-616000	Instandhaltung der Maschinen	2224	3224	24						
1/899000-618000	Instandhaltung der Einrichtung	2224	3224	24						
1/899000-631000	Telefon- und Rundfunkgebühren	2222	3222	24						
1/899000-670000	Versicherungen	2222	3222	24						
1/899000-700000	Miete SGN	2223	3223	24						
1/899000-710000	Steuern und Abgaben	2225	3225	24						
SU 22 / 32	Summe Aufwendungen / Auszahlungen operative Gebarung				0,00	0,00	0,00	0,00	0,00	0,00
SA 0 / SA 1	(0) Nettoergebnis (21 - 22) / (1) Geldfluss operative Gebarung (31 - 32)				0,00	0,00	0,00	0,00	0,00	0,00
SU 23	Summe Haushaltsrücklagen				0,00	0,00	0,00	0,00	0,00	0,00
SA00	Nettoergebnis nach Zuw./Entn. Haushaltsrücklagen (Saldo 0 +/- SU23)				0,00	0,00	0,00			
Investive Gebarung										
SU 33	Summe Einzahlungen investive Gebarung							0,00	0,00	0,00
SU 34	Summe Auszahlungen investive Gebarung							0,00	0,00	0,00
SA2	Saldo (2) Geldfluss aus der Investiven Gebarung (33 - 34)							0,00	0,00	0,00
SA3	Saldo (3) Nettofinanzierungssaldo (Saldo 1 + Saldo 2)							0,00	0,00	0,00
Finanzierungstätigkeit										
SU 35	Summe Einzahlungen aus der Finanzierungstätigkeit							0,00	0,00	0,00
SU 36	Summe Auszahlungen aus der Finanzierungstätigkeit							0,00	0,00	0,00
SA4	Saldo (4) Geldfluss aus der Finanzierungstätigkeit (35 - 36)							0,00	0,00	0,00
SA5	Saldo (5) Geldfluss aus der voranschlagswirksamen Gebarung (Saldo 3 + Saldo 4)							0,00	0,00	0,00

1. Nachtragsvoranschlag 2023

NVA Ergebnis- und Finanzierungsvoranschlag Detailnachweis

Marktgemeinde Dürnkrot

	MVAG	VC QU	Ergebnisvoranschlag			Finanzierungsvoranschlag				
			EH	FH	VA 2023 inkl. NVA	VA 2023	1. NVA	VA 2023 inkl. NVA	VA 2023	1. NVA
9 Finanzwirtschaft										
90	Gesonderte Verwaltung									
900	Gesonderte Verwaltung									
900000	FINANZABTEILUNG U FINANZVERWALTUNG									
Operative Gebarung										
2/900000+829000	Nicht behobener Jagdpacht	2116	3116	18						
SU 21 / 31	Summe Erträge / Einzahlungen operative Gebarung				0,00	0,00	0,00	0,00	0,00	0,00
1/900000-569000	Fehlgeldentschädigung	2211	3211	20	1.900,00	1.900,00		1.900,00	1.900,00	
1/900000-580000	DGB zum Ausgleichsfonds	2212	3212	20	100,00	100,00		100,00	100,00	
1/900000-582000	DGB Sozialversicherung	2212	3212	20	400,00	400,00		400,00	400,00	
1/900000-710000	Öffentliche Abgaben, ohne Gebühren gemäß FAG	2225	3225	24						
1/900000-729910	Zuführung an investive Gebarung	2225	3225	24	289.000,00	217.400,00	71.600,00	289.000,00	217.400,00	71.600,00
SU 22 / 32	Summe Aufwendungen / Auszahlungen operative Gebarung				291.400,00	219.800,00	71.600,00	291.400,00	219.800,00	71.600,00
SA 0 / SA 1	(0) Nettoergebnis (21 - 22) / (1) Geldfluss operative Gebarung (31 - 32)				-291.400,00	-219.800,00	-71.600,00	-291.400,00	-219.800,00	-71.600,00
SU 23	Summe Haushaltsrücklagen				0,00	0,00	0,00	0,00	0,00	0,00
SA00	Nettoergebnis nach Zuw./Entn. Haushaltsrücklagen (Saldo 0 +/- SU23)				-291.400,00	-219.800,00	-71.600,00			
Investive Gebarung										
SU 33	Summe Einzahlungen investive Gebarung							0,00	0,00	0,00
SU 34	Summe Auszahlungen investive Gebarung							0,00	0,00	0,00
SA2	Saldo (2) Geldfluss aus der Investiven Gebarung (33 - 34)							0,00	0,00	0,00
SA3	Saldo (3) Nettofinanzierungssaldo (Saldo 1 + Saldo 2)							-291.400,00	-219.800,00	-71.600,00
Finanzierungstätigkeit										
SU 35	Summe Einzahlungen aus der Finanzierungstätigkeit							0,00	0,00	0,00
SU 36	Summe Auszahlungen aus der Finanzierungstätigkeit							0,00	0,00	0,00
SA4	Saldo (4) Geldfluss aus der Finanzierungstätigkeit (35 - 36)							0,00	0,00	0,00
SA5	Saldo (5) Geldfluss aus der voranschlagswirksamen Gebarung (Saldo 3 + Saldo 4)							-291.400,00	-219.800,00	-71.600,00
91	Kapitalvermögen und Stiftungen ohne eigene Rechtspersönlichkeit									
910	Geldverkehr									
910000	GELDVERKEHR									
Operative Gebarung										
2/910000+823000	Zinsen der Giro- und Spargirokonten	2131	3131	14	100,00	100,00		100,00	100,00	
SU 21 / 31	Summe Erträge / Einzahlungen operative Gebarung				100,00	100,00	0,00	100,00	100,00	0,00
1/910000-659000	Geldverkehrsspesen, Nutzungsentgelte	2244	3244	24	4.000,00	4.000,00		4.000,00	4.000,00	

1. Nachtragsvoranschlag 2023

Marktgemeinde Dürnkrot

NVA Ergebnis- und Finanzierungsvoranschlag Detailnachweis

		MVAG		VC QU	Ergebnisvoranschlag		Finanzierungsvoranschlag			
		EH	FH		VA 2023 inkl. NVA	VA 2023	1. NVA	VA 2023 inkl. NVA	VA 2023	1. NVA
1/910000-710000	Kapitalertragssteuer	2225	3225	24	100,00	100,00		100,00	100,00	
SU 22 / 32	Summe Aufwendungen / Auszahlungen operative Gebarung				4.100,00	4.100,00	0,00	4.100,00	4.100,00	0,00
SA 0 / SA 1	(0) Nettoergebnis (21 - 22) / (1) Geldfluss operative Gebarung (31 - 32)				-4.000,00	-4.000,00	0,00	-4.000,00	-4.000,00	0,00
SU 23	Summe Haushaltsrücklagen				0,00	0,00	0,00	0,00	0,00	0,00
SA00	Nettoergebnis nach Zuw./Entn. Haushaltsrücklagen (Saldo 0 +/- SU23)				-4.000,00	-4.000,00	0,00			
Investive Gebarung										
SU 33	Summe Einzahlungen investive Gebarung							0,00	0,00	0,00
SU 34	Summe Auszahlungen investive Gebarung							0,00	0,00	0,00
SA2	Saldo (2) Geldfluss aus der Investiven Gebarung (33 - 34)							0,00	0,00	0,00
SA3	Saldo (3) Nettofinanzierungssaldo (Saldo 1 + Saldo 2)							-4.000,00	-4.000,00	0,00
Finanzierungstätigkeit										
SU 35	Summe Einzahlungen aus der Finanzierungstätigkeit							0,00	0,00	0,00
SU 36	Summe Auszahlungen aus der Finanzierungstätigkeit							0,00	0,00	0,00
SA4	Saldo (4) Geldfluss aus der Finanzierungstätigkeit (35 - 36)							0,00	0,00	0,00
SA5	Saldo (5) Geldfluss aus der voranschlagswirksamen Gebarung (Saldo 3 + Saldo 4)							-4.000,00	-4.000,00	0,00
914	Beteiligungen									
914000	Gesellschafterdarlehen									
Operative Gebarung										
SU 21 / 31	Summe Erträge / Einzahlungen operative Gebarung				0,00	0,00	0,00	0,00	0,00	0,00
1/914000-650000	Tilgung Zinsen	2241	3241	25	300,00	300,00		300,00	300,00	
SU 22 / 32	Summe Aufwendungen / Auszahlungen operative Gebarung				300,00	300,00	0,00	300,00	300,00	0,00
SA 0 / SA 1	(0) Nettoergebnis (21 - 22) / (1) Geldfluss operative Gebarung (31 - 32)				-300,00	-300,00	0,00	-300,00	-300,00	0,00
SU 23	Summe Haushaltsrücklagen				0,00	0,00	0,00	0,00	0,00	0,00
SA00	Nettoergebnis nach Zuw./Entn. Haushaltsrücklagen (Saldo 0 +/- SU23)				-300,00	-300,00	0,00			
Investive Gebarung										
SU 33	Summe Einzahlungen investive Gebarung							0,00	0,00	0,00
SU 34	Summe Auszahlungen investive Gebarung							0,00	0,00	0,00
SA2	Saldo (2) Geldfluss aus der Investiven Gebarung (33 - 34)							0,00	0,00	0,00
SA3	Saldo (3) Nettofinanzierungssaldo (Saldo 1 + Saldo 2)							-300,00	-300,00	0,00
Finanzierungstätigkeit										
SU 35	Summe Einzahlungen aus der Finanzierungstätigkeit							0,00	0,00	0,00
1/914000-346000	Tilgung Darlehen		3614	65				6.200,00	6.200,00	
SU 36	Summe Auszahlungen aus der Finanzierungstätigkeit							6.200,00	6.200,00	0,00
SA4	Saldo (4) Geldfluss aus der Finanzierungstätigkeit (35 - 36)							-6.200,00	-6.200,00	0,00
SA5	Saldo (5) Geldfluss aus der voranschlagswirksamen Gebarung (Saldo 3 + Saldo 4)							-6.500,00	-6.500,00	0,00

1. Nachtragsvoranschlag 2023

Marktgemeinde Dürnkrot

NVA Ergebnis- und Finanzierungsvoranschlag Detailnachweis

		MVAG		VC QU	Ergebnisvoranschlag		Finanzierungsvoranschlag			
		EH	FH		VA 2023 inkl. NVA	VA 2023	1. NVA	VA 2023 inkl. NVA	VA 2023	1. NVA
916	Schadenersätze von Dritten (soweit nicht aufteilbar)									
916000	Abgeltung von Belastungen									
Operative Gebarung										
2/916000+862000	Kostenersätze an Erdölgemeinden	2121	3121	15	400,00	400,00		400,00	400,00	
SU 21 / 31	Summe Erträge / Einzahlungen operative Gebarung				400,00	400,00	0,00	400,00	400,00	0,00
SU 22 / 32	Summe Aufwendungen / Auszahlungen operative Gebarung				0,00	0,00	0,00	0,00	0,00	0,00
SA 0 / SA 1	(0) Nettoergebnis (21 - 22) / (1) Geldfluss operative Gebarung (31 - 32)				400,00	400,00	0,00	400,00	400,00	0,00
SU 23	Summe Haushaltsrücklagen				0,00	0,00	0,00	0,00	0,00	0,00
SA00	Nettoergebnis nach Zuw./Entn. Haushaltsrücklagen (Saldo 0 +/- SU23)				400,00	400,00	0,00			
Investive Gebarung										
SU 33	Summe Einzahlungen investive Gebarung							0,00	0,00	0,00
SU 34	Summe Auszahlungen investive Gebarung							0,00	0,00	0,00
SA2	Saldo (2) Geldfluss aus der Investiven Gebarung (33 - 34)							0,00	0,00	0,00
SA3	Saldo (3) Nettofinanzierungssaldo (Saldo 1 + Saldo 2)							400,00	400,00	0,00
Finanzierungstätigkeit										
SU 35	Summe Einzahlungen aus der Finanzierungstätigkeit							0,00	0,00	0,00
SU 36	Summe Auszahlungen aus der Finanzierungstätigkeit							0,00	0,00	0,00
SA4	Saldo (4) Geldfluss aus der Finanzierungstätigkeit (35 - 36)							0,00	0,00	0,00
SA5	Saldo (5) Geldfluss aus der voranschlagswirksamen Gebarung (Saldo 3 + Saldo 4)							400,00	400,00	0,00
92	Öffentliche Abgaben									
920	Ausschließliche Gemeindeabgaben									
920000	AUSSCHLIEßL. GEMEINDEABGABEN									
Operative Gebarung										
2/920000+830000	Grundsteuer A	2111	3111	10	32.000,00	32.000,00		32.000,00	32.000,00	
2/920000+831000	Grundsteuer B	2111	3111	10	121.000,00	121.000,00		121.000,00	121.000,00	
2/920000+833100	Kommunalsteuer	2111	3111	10	300.000,00	300.000,00		300.000,00	300.000,00	
2/920000+838000	Hundeabgabe	2111	3111	10	15.000,00	15.000,00		15.000,00	15.000,00	
2/920000+841000	Gebrauchsabgabe	2111	3111	10	42.000,00	42.000,00		42.000,00	42.000,00	
2/920000+849000	Nebenansprüche (Mahngebühren,...)	2111	3111	10	100,00	100,00		100,00	100,00	
2/920000+850000	Aufschließungsbeiträge	2111	3111	10	140.000,00	140.000,00		140.000,00	140.000,00	
2/920000+856000	Verwaltungsabgaben	2111	3111	10	6.000,00	6.000,00		6.000,00	6.000,00	
2/920000+857000	Kommissionsgebühren	2111	3111	10	200,00	200,00		200,00	200,00	
SU 21 / 31	Summe Erträge / Einzahlungen operative Gebarung				656.300,00	656.300,00	0,00	656.300,00	656.300,00	0,00
SU 22 / 32	Summe Aufwendungen / Auszahlungen operative Gebarung				0,00	0,00	0,00	0,00	0,00	0,00
SA 0 / SA 1	(0) Nettoergebnis (21 - 22) / (1) Geldfluss operative Gebarung (31 - 32)				656.300,00	656.300,00	0,00	656.300,00	656.300,00	0,00
SU 23	Summe Haushaltsrücklagen				0,00	0,00	0,00	0,00	0,00	0,00

1. Nachtragsvoranschlag 2023

Marktgemeinde Dürnkrot

NVA Ergebnis- und Finanzierungsvoranschlag Detailnachweis

		MVAG		VC QU	Ergebnisvoranschlag		Finanzierungsvoranschlag			
		EH	FH		VA 2023 inkl. NVA	VA 2023	1. NVA	VA 2023 inkl. NVA	VA 2023	1. NVA
SA00	Nettoergebnis nach Zuw./Entn. Haushaltsrücklagen (Saldo 0 +/- SU23)				656.300,00	656.300,00	0,00			
Investive Gebarung										
SU 33	Summe Einzahlungen investive Gebarung							0,00	0,00	0,00
SU 34	Summe Auszahlungen investive Gebarung							0,00	0,00	0,00
SA2	Saldo (2) Geldfluss aus der Investiven Gebarung (33 – 34)							0,00	0,00	0,00
SA3	Saldo (3) Nettofinanzierungssaldo (Saldo 1 + Saldo 2)							656.300,00	656.300,00	0,00
Finanzierungstätigkeit										
SU 35	Summe Einzahlungen aus der Finanzierungstätigkeit							0,00	0,00	0,00
SU 36	Summe Auszahlungen aus der Finanzierungstätigkeit							0,00	0,00	0,00
SA4	Saldo (4) Geldfluss aus der Finanzierungstätigkeit (35 – 36)							0,00	0,00	0,00
SA5	Saldo (5) Geldfluss aus der voranschlagswirksamen Gebarung (Saldo 3 + Saldo 4)							656.300,00	656.300,00	0,00
921	Zwischen Ländern und Gemeinden geteilte Abgaben									
921000	Zwischen Ländern und Gemeinden geteilte Abgaben									
Operative Gebarung										
2/921000+834000	Nächtigungstaxe	2111	3111	10	100,00	100,00		100,00	100,00	
2/921000+843000	Interessentenbeitrag	2111	3111	10	6.600,00	6.600,00		6.600,00	6.600,00	
2/921000+855000	Landschaftsabgabe	2111	3111	10	100,00	100,00		100,00	100,00	
2/921000+861000	Interessensbeitrag/Zuschlag Bundesautomaten	2121	3121	15						
SU 21 / 31	Summe Erträge / Einzahlungen operative Gebarung				6.800,00	6.800,00	0,00	6.800,00	6.800,00	0,00
SU 22 / 32	Summe Aufwendungen / Auszahlungen operative Gebarung				0,00	0,00	0,00	0,00	0,00	0,00
SA 0 / SA 1	(0) Nettoergebnis (21 - 22) / (1) Geldfluss operative Gebarung (31 – 32)				6.800,00	6.800,00	0,00	6.800,00	6.800,00	0,00
SU 23	Summe Haushaltsrücklagen				0,00	0,00	0,00	0,00	0,00	0,00
SA00	Nettoergebnis nach Zuw./Entn. Haushaltsrücklagen (Saldo 0 +/- SU23)				6.800,00	6.800,00	0,00			
Investive Gebarung										
SU 33	Summe Einzahlungen investive Gebarung							0,00	0,00	0,00
SU 34	Summe Auszahlungen investive Gebarung							0,00	0,00	0,00
SA2	Saldo (2) Geldfluss aus der Investiven Gebarung (33 – 34)							0,00	0,00	0,00
SA3	Saldo (3) Nettofinanzierungssaldo (Saldo 1 + Saldo 2)							6.800,00	6.800,00	0,00
Finanzierungstätigkeit										
SU 35	Summe Einzahlungen aus der Finanzierungstätigkeit							0,00	0,00	0,00
SU 36	Summe Auszahlungen aus der Finanzierungstätigkeit							0,00	0,00	0,00
SA4	Saldo (4) Geldfluss aus der Finanzierungstätigkeit (35 – 36)							0,00	0,00	0,00
SA5	Saldo (5) Geldfluss aus der voranschlagswirksamen Gebarung (Saldo 3 + Saldo 4)							6.800,00	6.800,00	0,00

1. Nachtragsvoranschlag 2023

NVA Ergebnis- und Finanzierungsvoranschlag Detailnachweis

Marktgemeinde Dürnkrot

	MVAG	VC QU	Ergebnisvoranschlag				Finanzierungsvoranschlag			
			EH	FH	VA 2023 inkl. NVA	VA 2023	1. NVA	VA 2023 inkl. NVA	VA 2023	1. NVA
925	Ertragsanteile an gemeinschaftlichen Bundesabgaben									
925000	ERTRAGSANTEILE AUS GE- MEINSCH. BUNDESABGABEN									
Operative Gebarung										
2/925000+859000	Ertragsanteile ohne Spielbankabgabe	2112	3112	11	2.332.000,00	2.321.000,00	11.000,00	2.332.000,00	2.321.000,00	11.000,00
2/925000+859400	Ertragsanteile ohne Spielbankabgabe	2112	3112	11						
SU 21 / 31	Summe Erträge / Einzahlungen operative Gebarung				2.332.000,00	2.321.000,00	11.000,00	2.332.000,00	2.321.000,00	11.000,00
SU 22 / 32	Summe Aufwendungen / Auszahlungen operative Gebarung				0,00	0,00	0,00	0,00	0,00	0,00
SA 0 / SA 1	(0) Nettoergebnis (21 - 22) / (1) Geldfluss operative Gebarung (31 - 32)				2.332.000,00	2.321.000,00	11.000,00	2.332.000,00	2.321.000,00	11.000,00
SU 23	Summe Haushaltsrücklagen				0,00	0,00	0,00	0,00	0,00	0,00
SA00	Nettoergebnis nach Zuw./Entn. Haushaltsrücklagen (Saldo 0 +/- SU23)				2.332.000,00	2.321.000,00	11.000,00			
Investive Gebarung										
SU 33	Summe Einzahlungen investive Gebarung							0,00	0,00	0,00
SU 34	Summe Auszahlungen investive Gebarung							0,00	0,00	0,00
SA2	Saldo (2) Geldfluss aus der Investiven Gebarung (33 - 34)							0,00	0,00	0,00
SA3	Saldo (3) Nettofinanzierungssaldo (Saldo 1 + Saldo 2)							2.332.000,00	2.321.000,00	11.000,00
Finanzierungstätigkeit										
SU 35	Summe Einzahlungen aus der Finanzierungstätigkeit							0,00	0,00	0,00
SU 36	Summe Auszahlungen aus der Finanzierungstätigkeit							0,00	0,00	0,00
SA4	Saldo (4) Geldfluss aus der Finanzierungstätigkeit (35 - 36)							0,00	0,00	0,00
SA5	Saldo (5) Geldfluss aus der voranschlagswirksamen Gebarung (Saldo 3 + Saldo 4)							2.332.000,00	2.321.000,00	11.000,00
94	Finanzzuweisungen und Zuschüsse									
940	Bedarfszuweisungen									
940000	ZUSCHÜSSE NACH LANDES- GESETZL. BESTIMMUNGEN									
Operative Gebarung										
2/940000+861000	BZ I Strukturhilfe	2121	3121	15	114.000,00	114.000,00		114.000,00	114.000,00	
SU 21 / 31	Summe Erträge / Einzahlungen operative Gebarung				114.000,00	114.000,00	0,00	114.000,00	114.000,00	0,00
SU 22 / 32	Summe Aufwendungen / Auszahlungen operative Gebarung				0,00	0,00	0,00	0,00	0,00	0,00
SA 0 / SA 1	(0) Nettoergebnis (21 - 22) / (1) Geldfluss operative Gebarung (31 - 32)				114.000,00	114.000,00	0,00	114.000,00	114.000,00	0,00
SU 23	Summe Haushaltsrücklagen				0,00	0,00	0,00	0,00	0,00	0,00
SA00	Nettoergebnis nach Zuw./Entn. Haushaltsrücklagen (Saldo 0 +/- SU23)				114.000,00	114.000,00	0,00			
Investive Gebarung										
SU 33	Summe Einzahlungen investive Gebarung							0,00	0,00	0,00
SU 34	Summe Auszahlungen investive Gebarung							0,00	0,00	0,00
SA2	Saldo (2) Geldfluss aus der Investiven Gebarung (33 - 34)							0,00	0,00	0,00
SA3	Saldo (3) Nettofinanzierungssaldo (Saldo 1 + Saldo 2)							114.000,00	114.000,00	0,00

1. Nachtragsvoranschlag 2023

Marktgemeinde Dürnkrot

NVA Ergebnis- und Finanzierungsvoranschlag Detailnachweis

	MVAG	VC QU	Ergebnisvoranschlag			Finanzierungsvoranschlag				
			EH	FH	VA 2023 inkl. NVA	VA 2023	1. NVA	VA 2023 inkl. NVA	VA 2023	1. NVA
Finanzierungstätigkeit										
SU 35							0,00	0,00		0,00
SU 36							0,00	0,00		0,00
SA4							0,00	0,00		0,00
SA5							114.000,00	114.000,00		0,00
941										
941000										
Operative Gebarung										
2/941000+860000			2121	3121	15	80.000,00	80.000,00		80.000,00	80.000,00
SU 21 / 31						80.000,00	80.000,00	0,00	80.000,00	80.000,00
SU 22 / 32						0,00	0,00	0,00	0,00	0,00
SA 0 / SA 1						80.000,00	80.000,00	0,00	80.000,00	80.000,00
SU 23						0,00	0,00	0,00	0,00	0,00
SA00						80.000,00	80.000,00	0,00		
Investive Gebarung										
SU 33								0,00	0,00	0,00
SU 34								0,00	0,00	0,00
SA2								0,00	0,00	0,00
SA3								80.000,00	80.000,00	0,00
Finanzierungstätigkeit										
SU 35								0,00	0,00	0,00
SU 36								0,00	0,00	0,00
SA4								0,00	0,00	0,00
SA5								80.000,00	80.000,00	0,00
947										
947000										
Operative Gebarung										
2/947000+861000			2121	3121	15					
SU 21 / 31						0,00	0,00	0,00	0,00	0,00
SU 22 / 32						0,00	0,00	0,00	0,00	0,00
SA 0 / SA 1						0,00	0,00	0,00	0,00	0,00
SU 23						0,00	0,00	0,00	0,00	0,00
SA00						0,00	0,00	0,00		

1. Nachtragsvoranschlag 2023

Marktgemeinde Dürnkrot

NVA Ergebnis- und Finanzierungsvoranschlag Detailnachweis

	MVAG	VC QU	Ergebnisvoranschlag			Finanzierungsvoranschlag				
			EH	FH	VA 2023 inkl. NVA	VA 2023	1. NVA	VA 2023 inkl. NVA	VA 2023	1. NVA
Investive Gebarung										
SU 33							0,00	0,00	0,00	
SU 34							0,00	0,00	0,00	
SA2							0,00	0,00	0,00	
SA3							0,00	0,00	0,00	
Finanzierungstätigkeit										
SU 35							0,00	0,00	0,00	
SU 36							0,00	0,00	0,00	
SA4							0,00	0,00	0,00	
SA5							0,00	0,00	0,00	

1. NVA Haushaltspotential

Nachtragsvoranschlag 2023

Marktgemeinde Dürnkrot

Haushaltspotential (aufbauend auf der Ergebnisrechnung)

MVAG	Mittelverwendungs- und -aufbringungsgruppen	Mittelaufbringung	Mittelverwendung	Saldo
211	Erträge aus der operativen Verwaltungstätigkeit	4.315.700,00		
212	Erträge aus Transfers	738.100,00		
213	Finanzerträge	26.800,00		
Summe Erträge (SU 21)		5.080.600,00		
2117	Nicht finanzierungswirksame operative Erträge (Auflösung von Rückstellungen und Aktivierte Eigenleistungen)			
2127	Nicht finanzierungswirksamer Transferertrag (Auflösung von Investitionszuschüssen)	-155.400,00		
2136	Sonstige nicht finanzierungswirksame Finanzerträge (Auflösung von RS Bewertung von Beteiligungen und aktiven Finanzinstrumenten)			
Nicht finanzwirksame Erträge		-155.400,00		
Finanzwirksame Erträge		4.925.200,00		
221	Personalaufwand		927.800,00	
222	Sachaufwand (ohne Transferaufwand)		2.467.600,00	
223	Transferaufwand (laufende Transfers und Kapitaltransfers)		1.524.700,00	
224	Finanzaufwand		10.700,00	
Summe Aufwendungen (SU 22)			4.930.800,00	
2214	Nicht finanzierungswirksamer Personalaufwand (Dotierung RS für Abfertigungen, Jubiläum u. nicht konsumierte Urlaube)			
2226	Nicht finanzierungswirksamer Sachaufwand (inkl. Abschreibungen, Dotierung von RS Prozess, ausstehende Rechnungen)		-667.500,00	
2237	Nicht finanzierungswirksamer Transferaufwand (Dotierungen von RS f. Pensionen)			
2245	Nicht finanzierungswirksamer Finanzaufwand (Wertberichtigungen zu Finanzinstrumenten, Aufwendungen aus der Bewertung von Beteiligungen)			
Nicht finanzwirksame Aufwendungen			-667.500,00	
Finanzwirksame Aufwendungen			4.263.300,00	
Finanzwirksames Ergebnis		4.925.200,00	4.263.300,00	661.900,00

Nachtragsvoranschlag 2023

Marktgemeinde Dürnkrot

Haushaltspotential (aufbauend auf der Ergebnisrechnung)

MVAG	Mittelverwendungs- und -aufbringungsgruppen	Mittelaufbringung	Mittelverwendung	Saldo
332	Einzahlungen aus der Rückzahlung von Darlehen sowie gewährten Vorschüssen (ohne 3325 mit Projektcode - Anzahlungen)			
1141	Vorräte (- Veränderung)			
1142	Gegebene Anzahlungen auf Vorräte (- Veränderung)			
1540	Passive Rechnungsabgrenzung Einzahlungen der Kontengruppe 000-089, die keinem Projekt mit Projektcode 1 zugeordnet sind Einzahlungen der Kontengruppe 30, die keinem Projekt mit Projektcode 1 zugeordnet sind - Erträge der Kontogruppe 80 mit Projektcode 1	50.000,00		
2301	Entnahmen von Rücklagen endfälliger Darlehen (Kontengruppe 893)			
Jährliche wiederkehrende Einzahlungen		50.000,00		
36	Auszahlungen aus der Finanzierungstätigkeit (ohne Projektcode 1)		221.800,00	
2401	Zuweisung an Rücklagen endfälliger Darlehen (Kontengruppe 793)			
342	Auszahlungen von gewährten Darlehen sowie gewährten Vorschüssen (ohne 3425 mit Projektcode - Anzahlungen)			
1141	Vorräte (+ Veränderung)			
1142	Gegebene Anzahlungen auf Vorräte (+ Veränderung)			
1170	Aktive Rechnungsabgrenzung Auszahlungen (Investitionen) der Kontengruppe 000-083, die keinem Projekt mit Projektcode 1 zugeordnet sind		51.700,00	
Jährliche wiederkehrende Auszahlungen			273.500,00	
	Kontengruppe 871, KT der Ergebnisrechnung, mit Projektcode (BZ)	-352.200,00		
Summe Kapitaltransfers der Ergebnisrechnung		-352.200,00		
Jährliches Haushaltspotential		4.623.000,00	4.536.800,00	86.200,00
	Jährliches Haushaltspotential	86.200,00		
	kumuliertes Haushaltspotential zum 31.12.2022 (Vorjahr)	324.324,04		
Verfügbares Haushaltspotential		410.524,04		

Nachtragsvoranschlag 2023

Haushaltspotential (aufbauend auf der Ergebnisrechnung)

Marktgemeinde Dürnkrot

MVAG	Mittelverwendungs- und -aufbringungsgruppen	Mittelaufbringung	Mittelverwendung	Saldo
informativ	im verfügbaren Haushaltspotential enthaltene Bedarfszuweisungen zur Liquiditätssteigerung aus Kontogruppe 871, KT der Ergebnisrechnung ohne Projektcode			
informativ	tatsächlicher Liquiditätsbedarf ohne Rücklagenauflösung (Abgang)	410.524,04		
2401	Zuweisung an Haushaltsrücklagen (Kontengruppe 794)			
2401	Zuweisung an Haushaltsrücklagen (Kontengruppe 795)			
Jährliche Aufwände für Rücklagen			0,00	
2301	Entnahmen von Haushaltsrücklagen (Kontengruppe 894)			
2301	Entnahmen von Haushaltsrücklagen (Kontengruppe 895)			
Jährliche RL-Erträge f. Investitionen (finanzw.)		0,00		
Endbestand kumuliertes Haushaltspotential		410.524,04	0,00	410.524,04
- Zuweisungen und Umbuchungen an investive Vorhaben				366.400,00
+ Rückführungen und Umbuchungen von investiven Vorhaben				
Endstand kumuliertes Haushaltspotential nach Berücksichtigung von Zuweisungen und Rückführungen investive Vorhaben				44.124,04

1. NVA Nachweis der Investitionstätigkeit

1. Nachtragsvoranschlag 2023

Nachweis der Investitionstätigkeit

Marktgemeinde Dürnkrot

Vorhaben	Vorhabensbezeichnung	RA Vorjahre	VA 2023	Plan 2024	Plan 2025	Plan 2026	Plan 2027	Plan Gesamt (gerundet)
Konto	Bezeichnung							
1163001	Notstromaggregat FF Dürnkrot (2023 bis 2023)							
	Geplante Gesamtkosten:		23.310,00					
	Auszahlungen - Investitionen - Mittelverwendung	0,00	23.300,00	0,00	0,00	0,00	0,00	23.300,00
	Anschaffungs- oder Herstellungskosten	0,00	23.300,00	0,00	0,00	0,00	0,00	23.300,00
	5/163000-020000 Maschinen und maschinelle Anlagen		23.300,00					23.300,00
	Einzahlungen - Finanzierung - Mittelaufbringung	0,00	23.300,00	0,00	0,00	0,00	0,00	23.300,00
	Mittel aus Geldfluss aus der operativen Gebarung	0,00	15.800,00	0,00	0,00	0,00	0,00	15.800,00
	6/163000+829910 Zuführung von operativer Gebarung		15.800,00					15.800,00
	Bedarfszuweisungen/KTZ	0,00	7.500,00	0,00	0,00	0,00	0,00	7.500,00
	6/163000+301000 Kapitaltransfers von Ländern, Landesfonds und Landeskammern		7.500,00					7.500,00
	Haushaltsrücklagen/Zahlungsmittelreserven	0,00	0,00	0,00	0,00	0,00	0,00	0,00
	Sonstige Kapitaltransfers und Subventionen	0,00	0,00	0,00	0,00	0,00	0,00	0,00
	Darlehen	0,00	0,00	0,00	0,00	0,00	0,00	0,00
	Finanzierungsleasing	0,00	0,00	0,00	0,00	0,00	0,00	0,00
	Veräußerung langfristiges Vermögen und sonstiges	0,00	0,00	0,00	0,00	0,00	0,00	0,00
Finanzierungsergebnis 1163001		0,00	0,00	0,00	0,00	0,00	0,00	0,00
		<i>inklusive Vorjahre (gerundet)</i>	0,00	0,00	0,00	0,00	0,00	

1. Nachtragsvoranschlag 2023

Nachweis der Investitionstätigkeit

Marktgemeinde Dürnkrot

Vorhaben	Vorhabensbezeichnung	RA Vorjahre	VA 2023	Plan 2024	Plan 2025	Plan 2026	Plan 2027	Plan Gesamt (gerundet)
Konto	Bezeichnung							
1163002	Notstromaggregat FF Waidendorf (2023 bis 2023)							
	Geplante Gesamtkosten:		19.027,00					
	Auszahlungen - Investitionen - Mittelverwendung	0,00	19.000,00	0,00	0,00	0,00	0,00	19.000,00
	Anschaffungs- oder Herstellungskosten	0,00	19.000,00	0,00	0,00	0,00	0,00	19.000,00
	5/163100-020000 Maschinen und maschinelle Anlagen		19.000,00					19.000,00
	Einzahlungen - Finanzierung - Mittelaufbringung	0,00	19.000,00	0,00	0,00	0,00	0,00	19.000,00
	Mittel aus Geldfluss aus der operativen Gebarung	0,00	12.500,00	0,00	0,00	0,00	0,00	12.500,00
	6/163100+829910 Zuführung von operativer Gebarung		12.500,00					12.500,00
	Bedarfszuweisungen/KTZ	0,00	6.500,00	0,00	0,00	0,00	0,00	6.500,00
	6/163100+301000 Kapitaltransfers von Ländern, Landesfonds und Landeskammern		6.500,00					6.500,00
	Haushaltsrücklagen/Zahlungsmittelreserven	0,00	0,00	0,00	0,00	0,00	0,00	0,00
	Sonstige Kapitaltransfers und Subventionen	0,00	0,00	0,00	0,00	0,00	0,00	0,00
	Darlehen	0,00	0,00	0,00	0,00	0,00	0,00	0,00
	Finanzierungsleasing	0,00	0,00	0,00	0,00	0,00	0,00	0,00
	Veräußerung langfristiges Vermögen und sonstiges	0,00	0,00	0,00	0,00	0,00	0,00	0,00
Finanzierungsergebnis 1163002		0,00	0,00	0,00	0,00	0,00	0,00	0,00
			<i>inklusive Vorjahre (gerundet)</i>	0,00	0,00	0,00	0,00	

1. Nachtragsvoranschlag 2023

Nachweis der Investitionstätigkeit

Marktgemeinde Dürnkrot

Vorhaben	Vorhabensbezeichnung	RA Vorjahre	VA 2023	Plan 2024	Plan 2025	Plan 2026	Plan 2027	Plan Gesamt (gerundet)
Konto	Bezeichnung							
1211001	Photovoltaik-Anlage Volksschule (2022 bis 2023)							
	Geplante Gesamtkosten:		34.029,90					
	Auszahlungen - Investitionen - Mittelverwendung	0,00	34.000,00	0,00	0,00	0,00	0,00	34.000,00
	Anschaffungs- oder Herstellungskosten	0,00	34.000,00	0,00	0,00	0,00	0,00	34.000,00
	5/211000-050000 Sonderanlagen		34.000,00					34.000,00
	Einzahlungen - Finanzierung - Mittelaufbringung	22.200,00	11.800,00	0,00	0,00	0,00	0,00	34.000,00
	Mittel aus Geldfluss aus der operativen Gebarung	0,00	4.100,00	0,00	0,00	0,00	0,00	4.100,00
	6/211000+829910 Zuführung von operativer Gebarung		4.100,00					4.100,00
	Bedarfszuweisungen/KTZ	0,00	3.500,00	0,00	0,00	0,00	0,00	3.500,00
	6/211000+301000 Kapitaltransfers von Ländern, Landesfonds und Landesammern		3.500,00					3.500,00
	Haushaltsrücklagen/Zahlungsmittelreserven	0,00	0,00	0,00	0,00	0,00	0,00	0,00
	Sonstige Kapitaltransfers und Subventionen	0,00	4.200,00	0,00	0,00	0,00	0,00	4.200,00
	6/211000+300000 Kapitaltransfers von Bund, Bundesfonds und Bundesammern		4.200,00					4.200,00
	Darlehen	22.200,00	0,00	0,00	0,00	0,00	0,00	22.200,00
	4002/4001 Bürger 1		3.000,00					3.000,00
	4002/4002 Bürger 2		3.000,00					3.000,00
	4002/4003 Bürger 3		3.000,00					3.000,00
	4002/4004 Bürger 4		3.000,00					3.000,00
	4002/4005 Bürger 5		3.000,00					3.000,00
	4002/4006 Bürger 6		3.000,00					3.000,00
	4002/4007 Bürger 7		900,00					900,00
	4002/4008 Bürger 8		3.000,00					3.000,00
	4002/4009 Bürger 9		300,00					300,00
	Finanzierungsleasing	0,00	0,00	0,00	0,00	0,00	0,00	0,00
	Veräußerung langfristiges Vermögen und sonstiges	0,00	0,00	0,00	0,00	0,00	0,00	0,00
Finanzierungsergebnis 1211001		22.200,00	-22.200,00	0,00	0,00	0,00	0,00	0,00
	<i>inklusive Vorjahre (gerundet)</i>		0,00	0,00	0,00	0,00	0,00	

1. Nachtragsvoranschlag 2023

Nachweis der Investitionstätigkeit

Marktgemeinde Dürnkrot

Vorhaben	Vorhabensbezeichnung	RA Vorjahre	VA 2023	Plan 2024	Plan 2025	Plan 2026	Plan 2027	Plan Gesamt (gerundet)
Konto	Bezeichnung							
1240010	Photovoltaik-Anlage Kindergarten Dk (2022 bis 2032)							
Geplante Gesamtkosten:	29.954,23							
Auszahlungen - Investitionen - Mittelverwendung		0,00	30.000,00	0,00	0,00	0,00	0,00	30.000,00
Anschaffungs- oder Herstellungskosten		0,00	30.000,00	0,00	0,00	0,00	0,00	30.000,00
5/240000-050000	Sonderanlagen		30.000,00					30.000,00
Einzahlungen - Finanzierung - Mittelaufbringung		22.200,00	7.800,00	0,00	0,00	0,00	0,00	30.000,00
Mittel aus Geldfluss aus der operativen Gebarung		0,00	500,00	0,00	0,00	0,00	0,00	500,00
6/240000+829910	Zuführung von operativer Gebarung		500,00					500,00
Bedarfszuweisungen/KTZ		0,00	3.100,00	0,00	0,00	0,00	0,00	3.100,00
6/240000+301000	Kapitaltransfers von Ländern, Landesfonds und Landesammern		3.100,00					3.100,00
Haushaltsrücklagen/Zahlungsmittelreserven		0,00	0,00	0,00	0,00	0,00	0,00	0,00
Sonstige Kapitaltransfers und Subventionen		0,00	4.200,00	0,00	0,00	0,00	0,00	4.200,00
6/240000+300000	Kapitaltransfers von Bund, Bundesfonds und Bundesammern		4.200,00					4.200,00
Darlehen		22.200,00	0,00	0,00	0,00	0,00	0,00	22.200,00
4002/4010	Bürger 10	3.000,00						3.000,00
4002/4011	Bürger 11	3.000,00						3.000,00
4002/4012	Bürger 12	3.000,00						3.000,00
4002/4013	Bürger 13	3.000,00						3.000,00
4002/4014	Bürger 14	3.000,00						3.000,00
4002/4015	Bürger 15	3.000,00						3.000,00
4002/4023	Bürger 23	3.000,00						3.000,00
4002/4025	Bürger 25	1.200,00						1.200,00
Finanzierungsleasing		0,00	0,00	0,00	0,00	0,00	0,00	0,00
Veräußerung langfristiges Vermögen und sonstiges		0,00	0,00	0,00	0,00	0,00	0,00	0,00
Finanzierungsergebnis 1240010		22.200,00	-22.200,00	0,00	0,00	0,00	0,00	0,00
	<i>inklusive Vorjahre (gerundet)</i>		0,00	0,00	0,00	0,00	0,00	

1. Nachtragsvoranschlag 2023

Nachweis der Investitionstätigkeit

Marktgemeinde Dürnkrot

Vorhaben	Vorhabensbezeichnung	RA Vorjahre	VA 2023	Plan 2024	Plan 2025	Plan 2026	Plan 2027	Plan Gesamt (gerundet)
Konto	Bezeichnung							
1262010	Photovoltaik-Anlage Mehrzweckhalle (2022 bis 2032)							
Geplante Gesamtkosten:	34.748,71							
Auszahlungen - Investitionen - Mittelverwendung		0,00	34.700,00	0,00	0,00	0,00	0,00	34.700,00
Anschaffungs- oder Herstellungskosten		0,00	34.700,00	0,00	0,00	0,00	0,00	34.700,00
5/262000-050000	Sonderanlagen		34.700,00					34.700,00
Einzahlungen - Finanzierung - Mittelaufbringung		16.200,00	18.500,00	0,00	0,00	0,00	0,00	34.700,00
Mittel aus Geldfluss aus der operativen Gebarung		0,00	9.300,00	0,00	0,00	0,00	0,00	9.300,00
6/262000+829910	Zuführung von operativer Gebarung		9.300,00					9.300,00
Bedarfszuweisungen/KTZ		0,00	5.000,00	0,00	0,00	0,00	0,00	5.000,00
6/262000+301000	Kapitaltransfers von Ländern, Landesfonds und Landeskammern		5.000,00					5.000,00
Haushaltsrücklagen/Zahlungsmittelreserven		0,00	0,00	0,00	0,00	0,00	0,00	0,00
Sonstige Kapitaltransfers und Subventionen		0,00	4.200,00	0,00	0,00	0,00	0,00	4.200,00
6/262000+300000	Kapitaltransfers von Bund, Bundesfonds und Bundeskammern		4.200,00					4.200,00
Darlehen		16.200,00	0,00	0,00	0,00	0,00	0,00	16.200,00
4002/4015	Bürger 15		300,00					300,00
4002/4018	Bürger 18		3.000,00					3.000,00
4002/4019	Bürger 19		3.000,00					3.000,00
4002/4020	Bürger 20		3.000,00					3.000,00
4002/4021	Bürger 21		3.000,00					3.000,00
4002/4022	Bürger 22		3.000,00					3.000,00
4002/4024	Bürger 24		600,00					600,00
4002/4025	Bürger 25		300,00					300,00
Finanzierungsleasing		0,00	0,00	0,00	0,00	0,00	0,00	0,00
Veräußerung langfristiges Vermögen und sonstiges		0,00	0,00	0,00	0,00	0,00	0,00	0,00
Finanzierungsergebnis 1262010		16.200,00	-16.200,00	0,00	0,00	0,00	0,00	0,00
	<i>inklusive Vorjahre (gerundet)</i>		0,00	0,00	0,00	0,00	0,00	

1. Nachtragsvoranschlag 2023

Nachweis der Investitionstätigkeit

Marktgemeinde Dürnkrot

Vorhaben	Vorhabensbezeichnung	RA Vorjahre	VA 2023	Plan 2024	Plan 2025	Plan 2026	Plan 2027	Plan Gesamt (gerundet)
Konto	Bezeichnung							
1272200	Dorfzentrum Waidendorf (2022 bis 2026)							
Geplante Gesamtkosten:	100.000,00							
Auszahlungen - Investitionen - Mittelverwendung		51.377,00	255.400,00	200.000,00	100.000,00	0,00	0,00	606.800,00
Anschaffungs- oder Herstellungskosten		51.377,00	255.400,00	200.000,00	100.000,00	0,00	0,00	606.800,00
5/272200-010000	Gebäude und Bauten	51.377,00	255.400,00	200.000,00	100.000,00			606.800,00
Einzahlungen - Finanzierung - Mittelaufbringung		100.000,00	206.800,00	200.000,00	100.000,00	0,00	0,00	606.800,00
Mittel aus Geldfluss aus der operativen Gebarung		0,00	6.800,00	0,00	0,00	0,00	0,00	6.800,00
6/272200+829910	Zuführung von operativer Gebarung		6.800,00					6.800,00
Bedarfszuweisungen/KTZ		100.000,00	200.000,00	200.000,00	100.000,00	0,00	0,00	600.000,00
6/272200+871000	Bedarfszuweisungen III Projekte	100.000,00	200.000,00	200.000,00	100.000,00			600.000,00
Haushaltsrücklagen/Zahlungsmittelreserven		0,00	0,00	0,00	0,00	0,00	0,00	0,00
Sonstige Kapitaltransfers und Subventionen		0,00	0,00	0,00	0,00	0,00	0,00	0,00
Darlehen		0,00	0,00	0,00	0,00	0,00	0,00	0,00
Finanzierungsleasing		0,00	0,00	0,00	0,00	0,00	0,00	0,00
Veräußerung langfristiges Vermögen und sonstiges		0,00	0,00	0,00	0,00	0,00	0,00	0,00
Finanzierungsergebnis 1272200		48.623,00	-48.600,00	0,00	0,00	0,00	0,00	0,00
	<i>inklusive Vorjahre (gerundet)</i>		0,00	0,00	0,00	0,00	0,00	

1. Nachtragsvoranschlag 2023

Nachweis der Investitionstätigkeit

Marktgemeinde Dürnkrot

Vorhaben	Vorhabensbezeichnung	RA Vorjahre	VA 2023	Plan 2024	Plan 2025	Plan 2026	Plan 2027	Plan Gesamt (gerundet)
Konto	Bezeichnung							
1363000	Instandsetzung Kulturgüter (2021 bis 2023)							
Erläuterungen zum Vorhaben:								
Instandsetzung des Torbogens und der Nepomukstatue								
Auszahlungen - Investitionen - Mittelverwendung		122.348,52	46.600,00	0,00	0,00	0,00	0,00	168.900,00
Anschaffungs- oder Herstellungskosten		122.348,52	46.600,00	0,00	0,00	0,00	0,00	168.900,00
5/363000-015000	Kulturgüter unbeweglich	122.348,52	46.600,00					168.900,00
Einzahlungen - Finanzierung - Mittelaufbringung		130.848,52	38.100,00	0,00	0,00	0,00	0,00	168.900,00
Mittel aus Geldfluss aus der operativen Gebarung		120.998,52	38.100,00	0,00	0,00	0,00	0,00	159.100,00
6/363000+829910	Zuführung von investivem Vorhaben	120.998,52	38.100,00					159.100,00
Bedarfszuweisungen/KTZ		0,00	0,00	0,00	0,00	0,00	0,00	0,00
Haushaltsrücklagen/Zahlungsmittelreserven		0,00	0,00	0,00	0,00	0,00	0,00	0,00
Sonstige Kapitaltransfers und Subventionen		9.850,00	0,00	0,00	0,00	0,00	0,00	9.900,00
6/363000+300000	Kapitaltransfers von Bund, Bundesfonds und Bundeskammern	9.850,00						9.900,00
Darlehen		0,00	0,00	0,00	0,00	0,00	0,00	0,00
Finanzierungsleasing		0,00	0,00	0,00	0,00	0,00	0,00	0,00
Veräußerung langfristiges Vermögen und sonstiges		0,00	0,00	0,00	0,00	0,00	0,00	0,00
Finanzierungsergebnis 1363000		8.500,00	-8.500,00	0,00	0,00	0,00	0,00	0,00
	<i>inklusive Vorjahre (gerundet)</i>		0,00	0,00	0,00	0,00	0,00	

1. Nachtragsvoranschlag 2023

Nachweis der Investitionstätigkeit

Marktgemeinde Dürnkrot

Vorhaben	Vorhabensbezeichnung	RA Vorjahre	VA 2023	Plan 2024	Plan 2025	Plan 2026	Plan 2027	Plan Gesamt (gerundet)
Konto	Bezeichnung							
1612000	STRASSEN- U WEGEBAU (2005 bis 2099)							
	Auszahlungen - Investitionen - Mittelverwendung	848.923,48	490.000,00	150.000,00	150.000,00	150.000,00	150.000,00	1.938.900,00
	Anschaffungs- oder Herstellungskosten	848.923,48	490.000,00	150.000,00	150.000,00	150.000,00	150.000,00	1.938.900,00
5/612000-002000	Straßenbauten	848.923,48	490.000,00	150.000,00	150.000,00	150.000,00	150.000,00	1.938.900,00
	Einzahlungen - Finanzierung - Mittelaufbringung	1.158.388,60	180.500,00	150.000,00	150.000,00	150.000,00	150.000,00	1.938.900,00
	Mittel aus Geldfluss aus der operativen Gebarung	326.796,02	30.500,00	0,00	0,00	0,00	0,00	357.300,00
6/612000+829910	Zuführung von operativer Gebarung		30.500,00					30.500,00
6/612000+829960	Ist Überschuss Vorjahr	326.796,02						326.800,00
	Bedarfszuweisungen/KTZ	535.000,00	150.000,00	150.000,00	150.000,00	150.000,00	150.000,00	1.285.000,00
6/612000+871000	Bedarfszuweisungen III Projekte	535.000,00	150.000,00	150.000,00	150.000,00	150.000,00	150.000,00	1.285.000,00
	Haushaltsrücklagen/Zahlungsmittelreserven	0,00	0,00	0,00	0,00	0,00	0,00	0,00
	Sonstige Kapitaltransfers und Subventionen	159.692,58	0,00	0,00	0,00	0,00	0,00	159.700,00
6/612000+300000	Kapitaltransfers von Bund, Bundesfonds und Bundeskammern	159.692,58						159.700,00
	Darlehen	136.900,00	0,00	0,00	0,00	0,00	0,00	136.900,00
3704/34	Straßensanierung und -neubau Dürnkrot	136.900,00						136.900,00
	Finanzierungsleasing	0,00	0,00	0,00	0,00	0,00	0,00	0,00
	Veräußerung langfristiges Vermögen und sonstiges	0,00	0,00	0,00	0,00	0,00	0,00	0,00
Finanzierungsergebnis 1612000		309.465,12	-309.500,00	0,00	0,00	0,00	0,00	0,00
	<i>inklusive Vorjahre (gerundet)</i>		0,00	0,00	0,00	0,00	0,00	

1. Nachtragsvoranschlag 2023

Nachweis der Investitionstätigkeit

Marktgemeinde Dürnkrot

Vorhaben	Vorhabensbezeichnung		RA Vorjahre	VA 2023	Plan 2024	Plan 2025	Plan 2026	Plan 2027	Plan Gesamt (gerundet)
Konto	Bezeichnung								
1616000	KTM Radroute (2017 bis 2025)								
	Auszahlungen - Investitionen - Mittelverwendung		91.477,63	500.000,00	0,00	0,00	0,00	0,00	591.500,00
	Anschaffungs- oder Herstellungskosten		91.477,63	500.000,00	0,00	0,00	0,00	0,00	591.500,00
5/616000-002000	KTM-Radroute		91.477,63	500.000,00					591.500,00
	Einzahlungen - Finanzierung - Mittelaufbringung		107.120,56	484.400,00	0,00	0,00	0,00	0,00	591.500,00
	Mittel aus Geldfluss aus der operativen Gebarung		67.137,66	134.400,00	0,00	0,00	0,00	0,00	201.500,00
6/616000+829910	Zuführung von operativer Gebarung		49.917,69	134.400,00					184.300,00
6/616000+829960	Ist Überschuss Vorjahr		17.219,97						17.200,00
	Bedarfszuweisungen/KTZ		39.982,90	350.000,00	0,00	0,00	0,00	0,00	390.000,00
6/616000+301000	Kapitaltransfers von Ländern, Landesfonds und Landeskammern		39.982,90	350.000,00					390.000,00
	Haushaltsrücklagen/Zahlungsmittelreserven		0,00	0,00	0,00	0,00	0,00	0,00	0,00
	Sonstige Kapitaltransfers und Subventionen		0,00	0,00	0,00	0,00	0,00	0,00	0,00
	Darlehen		0,00	0,00	0,00	0,00	0,00	0,00	0,00
	Finanzierungsleasing		0,00	0,00	0,00	0,00	0,00	0,00	0,00
	Veräußerung langfristiges Vermögen und sonstiges		0,00	0,00	0,00	0,00	0,00	0,00	0,00
Finanzierungsergebnis 1616000			15.642,93	-15.600,00	0,00	0,00	0,00	0,00	0,00
		<i>inklusive Vorjahre (gerundet)</i>		0,00	0,00	0,00	0,00	0,00	

1. Nachtragsvoranschlag 2023

Nachweis der Investitionstätigkeit

Marktgemeinde Dürnkrot

Vorhaben	Vorhabensbezeichnung	RA Vorjahre	VA 2023	Plan 2024	Plan 2025	Plan 2026	Plan 2027	Plan Gesamt (gerundet)
Konto	Bezeichnung							
1616100	Schlossmauerweg (2021 bis 2023)							
	Auszahlungen - Investitionen - Mittelverwendung	22.518,36	124.000,00	0,00	0,00	0,00	0,00	146.500,00
	Anschaffungs- oder Herstellungskosten	22.518,36	124.000,00	0,00	0,00	0,00	0,00	146.500,00
5/616000-002100	Schlossmauerweg	22.518,36	124.000,00					146.500,00
	Einzahlungen - Finanzierung - Mittelaufbringung	146.564,00	0,00	0,00	0,00	0,00	0,00	146.600,00
	Mittel aus Geldfluss aus der operativen Gebarung	0,00	0,00	0,00	0,00	0,00	0,00	0,00
	Bedarfszuweisungen/KTZ	0,00	0,00	0,00	0,00	0,00	0,00	0,00
	Haushaltsrücklagen/Zahlungsmittelreserven	0,00	0,00	0,00	0,00	0,00	0,00	0,00
	Sonstige Kapitaltransfers und Subventionen	73.264,00	0,00	0,00	0,00	0,00	0,00	73.300,00
6/616000+300000	Kapitaltransfers von Bund, Bundesfonds und Bundeskammern	73.264,00						73.300,00
	Darlehen	73.300,00	0,00	0,00	0,00	0,00	0,00	73.300,00
3704/33	Schlossmauerweg Dürnkrot	73.300,00						73.300,00
	Finanzierungsleasing	0,00	0,00	0,00	0,00	0,00	0,00	0,00
	Veräußerung langfristiges Vermögen und sonstiges	0,00	0,00	0,00	0,00	0,00	0,00	0,00
Finanzierungsergebnis 1616100		124.045,64	-124.000,00	0,00	0,00	0,00	0,00	0,00
	<i>inklusive Vorjahre (gerundet)</i>		0,00	0,00	0,00	0,00	0,00	

1. Nachtragsvoranschlag 2023

Nachweis der Investitionstätigkeit

Marktgemeinde Dürnkrot

Vorhaben	Vorhabensbezeichnung	RA Vorjahre	VA 2023	Plan 2024	Plan 2025	Plan 2026	Plan 2027	Plan Gesamt (gerundet)
Konto	Bezeichnung							
1616200	Radwege (2022 bis 2030)							
	Auszahlungen - Investitionen - Mittelverwendung	25.333,88	0,00	0,00	0,00	0,00	0,00	25.300,00
	Anschaffungs- oder Herstellungskosten	25.333,88	0,00	0,00	0,00	0,00	0,00	25.300,00
5/616000-010000	Gebäude und Bauten	25.333,88						25.300,00
	Einzahlungen - Finanzierung - Mittelaufbringung	25.333,88	0,00	0,00	0,00	0,00	0,00	25.300,00
	Mittel aus Geldfluss aus der operativen Gebarung	25.333,88	0,00	0,00	0,00	0,00	0,00	25.300,00
6/616200+829910	Zuführung von operativer Gebarung	25.333,88						25.300,00
	Bedarfszuweisungen/KTZ	0,00	0,00	0,00	0,00	0,00	0,00	0,00
	Haushaltsrücklagen/Zahlungsmittelreserven	0,00	0,00	0,00	0,00	0,00	0,00	0,00
	Sonstige Kapitaltransfers und Subventionen	0,00	0,00	0,00	0,00	0,00	0,00	0,00
	Darlehen	0,00	0,00	0,00	0,00	0,00	0,00	0,00
	Finanzierungsleasing	0,00	0,00	0,00	0,00	0,00	0,00	0,00
	Veräußerung langfristiges Vermögen und sonstiges	0,00	0,00	0,00	0,00	0,00	0,00	0,00
Finanzierungsergebnis 1616200		0,00	0,00	0,00	0,00	0,00	0,00	0,00
	<i>inklusive Vorjahre (gerundet)</i>		0,00	0,00	0,00	0,00	0,00	

1. Nachtragsvoranschlag 2023

Nachweis der Investitionstätigkeit

Marktgemeinde Dürnkrot

Vorhaben	Vorhabensbezeichnung		RA Vorjahre	VA 2023	Plan 2024	Plan 2025	Plan 2026	Plan 2027	Plan Gesamt (gerundet)
Konto	Bezeichnung								
1710000	Güterwegebau (2006 bis 2099)								
	Auszahlungen - Investitionen - Mittelverwendung		40.728,24	11.000,00	11.000,00	11.000,00	11.000,00	11.000,00	95.700,00
	Anschaffungs- oder Herstellungskosten		40.728,24	11.000,00	11.000,00	11.000,00	11.000,00	11.000,00	95.700,00
5/710000-002000	Straßenbauten		40.728,24	11.000,00	11.000,00	11.000,00	11.000,00	11.000,00	95.700,00
	Einzahlungen - Finanzierung - Mittelaufbringung		37.787,58	13.900,00	11.000,00	11.000,00	11.000,00	11.000,00	95.700,00
	Mittel aus Geldfluss aus der operativen Gebarung		9.933,70	9.500,00	6.600,00	6.600,00	6.600,00	6.600,00	45.800,00
6/710000+829910	Zuführung von operativer Gebarung		9.933,70	9.500,00	6.600,00	6.600,00	6.600,00	6.600,00	45.800,00
	Bedarfszuweisungen/KTZ		27.853,88	4.400,00	4.400,00	4.400,00	4.400,00	4.400,00	49.900,00
6/710000+301000	Kapitaltransfers von Ländern, Landesfonds und Landeskammern		19.328,88	2.200,00	2.200,00	2.200,00	2.200,00	2.200,00	30.300,00
6/710000+871000	Bedarfszuweisungen III Projekte		8.525,00	2.200,00	2.200,00	2.200,00	2.200,00	2.200,00	19.500,00
	Haushaltsrücklagen/Zahlungsmittelreserven		0,00	0,00	0,00	0,00	0,00	0,00	0,00
	Sonstige Kapitaltransfers und Subventionen		0,00	0,00	0,00	0,00	0,00	0,00	0,00
	Darlehen		0,00	0,00	0,00	0,00	0,00	0,00	0,00
	Finanzierungsleasing		0,00	0,00	0,00	0,00	0,00	0,00	0,00
	Veräußerung langfristiges Vermögen und sonstiges		0,00	0,00	0,00	0,00	0,00	0,00	0,00
Finanzierungsergebnis 1710000			-2.940,66	2.900,00	0,00	0,00	0,00	0,00	0,00
		<i>inklusive Vorjahre (gerundet)</i>		0,00	0,00	0,00	0,00	0,00	

1. Nachtragsvoranschlag 2023

Nachweis der Investitionstätigkeit

Marktgemeinde Dürnkrot

Vorhaben	Vorhabensbezeichnung	RA Vorjahre	VA 2023	Plan 2024	Plan 2025	Plan 2026	Plan 2027	Plan Gesamt (gerundet)
Konto	Bezeichnung							
1815000	Park- u Gartenanlagen Kinderspielplatz (2007 bis 2030)							
	Auszahlungen - Investitionen - Mittelverwendung	67.968,63	9.300,00	0,00	0,00	0,00	0,00	77.300,00
	Anschaffungs- oder Herstellungskosten	67.968,63	9.300,00	0,00	0,00	0,00	0,00	77.300,00
5/815000-050000	Neubau Kinderspielplatz	67.968,63						68.000,00
5/815000-729910	Zuführung zu anderem Projekt		9.300,00					9.300,00
	Einzahlungen - Finanzierung - Mittelaufbringung	77.280,77	0,00	0,00	0,00	0,00	0,00	77.300,00
	Mittel aus Geldfluss aus der operativen Gebarung	77.280,77	0,00	0,00	0,00	0,00	0,00	77.300,00
6/815000+829910	Zuführung von operativer Gebarung	55.119,08						55.100,00
6/815000+829960	Ist Überschuss Vorjahr	22.161,69						22.200,00
	Bedarfszuweisungen/KTZ	0,00	0,00	0,00	0,00	0,00	0,00	0,00
	Haushaltsrücklagen/Zahlungsmittelreserven	0,00	0,00	0,00	0,00	0,00	0,00	0,00
	Sonstige Kapitaltransfers und Subventionen	0,00	0,00	0,00	0,00	0,00	0,00	0,00
	Darlehen	0,00	0,00	0,00	0,00	0,00	0,00	0,00
	Finanzierungsleasing	0,00	0,00	0,00	0,00	0,00	0,00	0,00
	Veräußerung langfristiges Vermögen und sonstiges	0,00	0,00	0,00	0,00	0,00	0,00	0,00
Finanzierungsergebnis 1815000		9.312,14	-9.300,00	0,00	0,00	0,00	0,00	0,00
	<i>inklusive Vorjahre (gerundet)</i>		0,00	0,00	0,00	0,00	0,00	

1. Nachtragsvoranschlag 2023

Nachweis der Investitionstätigkeit

Marktgemeinde Dürnkrot

Vorhaben	Vorhabensbezeichnung	RA Vorjahre	VA 2023	Plan 2024	Plan 2025	Plan 2026	Plan 2027	Plan Gesamt (gerundet)
Konto	Bezeichnung							
1816000	Straßenbeleuchtung (2021 bis 2023)							
Geplante Gesamtkosten:	60.000,00							
Auszahlungen - Investitionen - Mittelverwendung		70.858,22	30.000,00	0,00	0,00	0,00	0,00	100.900,00
Anschaffungs- oder Herstellungskosten		70.858,22	30.000,00	0,00	0,00	0,00	0,00	100.900,00
1/816000-005000	Neuerrichtung und Umrüstung Lichtpunkte	31.704,84						31.700,00
5/816000-050000	Errichtung und Erweiterung der Straßenbeleuchtung	39.153,38	30.000,00					69.200,00
Einzahlungen - Finanzierung - Mittelaufbringung		70.858,22	30.000,00	0,00	0,00	0,00	0,00	100.900,00
Mittel aus Geldfluss aus der operativen Gebarung		70.858,22	30.000,00	0,00	0,00	0,00	0,00	100.900,00
6/816000+829910	Zuführung von operativer Gebarung	70.858,22	30.000,00					100.900,00
Bedarfszuweisungen/KTZ		0,00	0,00	0,00	0,00	0,00	0,00	0,00
Haushaltsrücklagen/Zahlungsmittelreserven		0,00	0,00	0,00	0,00	0,00	0,00	0,00
Sonstige Kapitaltransfers und Subventionen		0,00	0,00	0,00	0,00	0,00	0,00	0,00
Darlehen		0,00	0,00	0,00	0,00	0,00	0,00	0,00
Finanzierungsleasing		0,00	0,00	0,00	0,00	0,00	0,00	0,00
Veräußerung langfristiges Vermögen und sonstiges		0,00	0,00	0,00	0,00	0,00	0,00	0,00
Finanzierungsergebnis 1816000		0,00	0,00	0,00	0,00	0,00	0,00	0,00
	<i>inklusive Vorjahre (gerundet)</i>		0,00	0,00	0,00	0,00	0,00	

1. Nachtragsvoranschlag 2023

Nachweis der Investitionstätigkeit

Marktgemeinde Dürnkrot

Vorhaben	Vorhabensbezeichnung	RA Vorjahre	VA 2023	Plan 2024	Plan 2025	Plan 2026	Plan 2027	Plan Gesamt (gerundet)
Konto	Bezeichnung							
1820001	Notstromaggregat Gemeinde (2023 bis 2023)							
Geplante Gesamtkosten:	35.587,00							
Auszahlungen - Investitionen - Mittelverwendung		0,00	35.600,00	0,00	0,00	0,00	0,00	35.600,00
Anschaffungs- oder Herstellungskosten		0,00	35.600,00	0,00	0,00	0,00	0,00	35.600,00
5/820000-020000	Maschinen und maschinelle Anlagen		35.600,00					35.600,00
Einzahlungen - Finanzierung - Mittelaufbringung		0,00	35.600,00	0,00	0,00	0,00	0,00	35.600,00
Mittel aus Geldfluss aus der operativen Gebarung		0,00	35.600,00	0,00	0,00	0,00	0,00	35.600,00
6/820000+829910	Sonstige Erträge		35.600,00					35.600,00
Bedarfszuweisungen/KTZ		0,00	0,00	0,00	0,00	0,00	0,00	0,00
Haushaltsrücklagen/Zahlungsmittelreserven		0,00	0,00	0,00	0,00	0,00	0,00	0,00
Sonstige Kapitaltransfers und Subventionen		0,00	0,00	0,00	0,00	0,00	0,00	0,00
Darlehen		0,00	0,00	0,00	0,00	0,00	0,00	0,00
Finanzierungsleasing		0,00	0,00	0,00	0,00	0,00	0,00	0,00
Veräußerung langfristiges Vermögen und sonstiges		0,00	0,00	0,00	0,00	0,00	0,00	0,00
Finanzierungsergebnis 1820001		0,00	0,00	0,00	0,00	0,00	0,00	0,00
	<i>inklusive Vorjahre (gerundet)</i>		0,00	0,00	0,00	0,00	0,00	

1. Nachtragsvoranschlag 2023

Nachweis der Investitionstätigkeit

Marktgemeinde Dürnkrot

Vorhaben	Vorhabensbezeichnung		RA Vorjahre	VA 2023	Plan 2024	Plan 2025	Plan 2026	Plan 2027	Plan Gesamt (gerundet)
Konto	Bezeichnung								
1840000	An- und Verkauf von Grundstücken (2020 bis 2025)								
	Auszahlungen - Investitionen - Mittelverwendung		352.805,42	91.800,00	63.000,00	0,00	0,00	0,00	507.600,00
	Anschaffungs- oder Herstellungskosten		352.805,42	91.800,00	63.000,00	0,00	0,00	0,00	507.600,00
	1/840000-001000	Ankauf von Grundstücken	352.805,42	63.000,00	63.000,00				478.800,00
	5/840000-729910	Zuführung zu anderem Projekt		28.800,00					28.800,00
	Einzahlungen - Finanzierung - Mittelaufbringung		545.473,50	240.000,00	0,00	0,00	0,00	0,00	785.500,00
	Mittel aus Geldfluss aus der operativen Gebarung		545.473,50	240.000,00	0,00	0,00	0,00	0,00	785.500,00
	6/840000+001000	Verkauf von Grundstücken	175.215,50	240.000,00					415.200,00
	2/840000+001000	Verkauf von Grundstücken	370.258,00						370.300,00
	Bedarfszuweisungen/KTZ		0,00	0,00	0,00	0,00	0,00	0,00	0,00
	Haushaltsrücklagen/Zahlungsmittelreserven		0,00	0,00	0,00	0,00	0,00	0,00	0,00
	Sonstige Kapitaltransfers und Subventionen		0,00	0,00	0,00	0,00	0,00	0,00	0,00
	Darlehen		0,00	0,00	0,00	0,00	0,00	0,00	0,00
	Finanzierungsleasing		0,00	0,00	0,00	0,00	0,00	0,00	0,00
	Veräußerung langfristiges Vermögen und sonstiges		0,00	0,00	0,00	0,00	0,00	0,00	0,00
Finanzierungsergebnis 1840000			192.668,08	148.200,00	-63.000,00	0,00	0,00	0,00	277.900,00
		<i>inklusive Vorjahre (gerundet)</i>		340.900,00	277.900,00	277.900,00	277.900,00	277.900,00	

1. Nachtragsvoranschlag 2023

Nachweis der Investitionstätigkeit

Marktgemeinde Dürnkrot

Vorhaben	Vorhabensbezeichnung	RA Vorjahre	VA 2023	Plan 2024	Plan 2025	Plan 2026	Plan 2027	Plan Gesamt (gerundet)
Konto	Bezeichnung							
1851040	Kanalsanierung und -neubau (2020 bis 2030)							
	Auszahlungen - Investitionen - Mittelverwendung	634.821,05	310.000,00	200.000,00	200.000,00	200.000,00	200.000,00	1.744.800,00
	Anschaffungs- oder Herstellungskosten	634.821,05	310.000,00	200.000,00	200.000,00	200.000,00	200.000,00	1.744.800,00
5/851000-006000	Erweiterung und Erneuerung der Kanalanlage	318.146,24	310.000,00	200.000,00	200.000,00	200.000,00	200.000,00	1.428.100,00
1/851000-006000	Erweiterung und Erneuerung der Kanalanlage	316.674,81						316.700,00
	Einzahlungen - Finanzierung - Mittelaufbringung	555.460,88	389.400,00	100.000,00	100.000,00	100.000,00	100.000,00	1.344.900,00
	Mittel aus Geldfluss aus der operativen Gebarung	233.168,79	77.400,00	100.000,00	100.000,00	100.000,00	100.000,00	710.600,00
6/851000+829910	Zuführung von operativer Gebarung	65.024,26	77.400,00	100.000,00	100.000,00	100.000,00	100.000,00	542.400,00
2/851000+829910	Zuführung von operativer Gebarung	168.144,53						168.100,00
	Bedarfszuweisungen/KTZ	0,00	0,00	0,00	0,00	0,00	0,00	0,00
	Haushaltsrücklagen/Zahlungsmittelreserven	0,00	0,00	0,00	0,00	0,00	0,00	0,00
	Sonstige Kapitaltransfers und Subventionen	38.792,09	0,00	0,00	0,00	0,00	0,00	38.800,00
6/851000+305000	Kapitaltransfers von Unternehmen (ohne Finanzunternehmen)	38.792,09						38.800,00
	Darlehen	283.500,00	312.000,00	0,00	0,00	0,00	0,00	595.500,00
3704/35	Kanalsanierung und -neubau Dürnkrot	283.500,00						283.500,00
2138/6	Kanalsanierung und -neubau Dürnkrot 2023		312.000,00					312.000,00
	Finanzierungsleasing	0,00	0,00	0,00	0,00	0,00	0,00	0,00
	Veräußerung langfristiges Vermögen und sonstiges	0,00	0,00	0,00	0,00	0,00	0,00	0,00
Finanzierungsergebnis 1851040		-79.360,17	79.400,00	-100.000,00	-100.000,00	-100.000,00	-100.000,00	-400.000,00
	<i>inklusive Vorjahre (gerundet)</i>		0,00	-100.000,00	-200.000,00	-300.000,00	-400.000,00	

1. Nachtragsvoranschlag 2023

Nachweis der Investitionstätigkeit

Marktgemeinde Dürnkrot

Vorhaben	Vorhabensbezeichnung	RA Vorjahre	VA 2023	Plan 2024	Plan 2025	Plan 2026	Plan 2027	Plan Gesamt (gerundet)
Konto	Bezeichnung							
1851070	Zinskapitalsierung Kanal (2002 bis 2026)							
	Auszahlungen - Investitionen - Mittelverwendung	4.231,23	0,00	0,00	0,00	0,00	0,00	4.200,00
	Anschaffungs- oder Herstellungskosten	4.231,23	0,00	0,00	0,00	0,00	0,00	4.200,00
5/851000-729910	Rückführung an operative Gebarung	4.231,23						4.200,00
	Einzahlungen - Finanzierung - Mittelaufbringung	4.231,23	0,00	0,00	0,00	0,00	0,00	4.200,00
	Mittel aus Geldfluss aus der operativen Gebarung	0,00	0,00	0,00	0,00	0,00	0,00	0,00
	Bedarfszuweisungen/KTZ	0,00	0,00	0,00	0,00	0,00	0,00	0,00
	Haushaltsrücklagen/Zahlungsmittelreserven	0,00	0,00	0,00	0,00	0,00	0,00	0,00
	Sonstige Kapitaltransfers und Subventionen	0,00	0,00	0,00	0,00	0,00	0,00	0,00
	Darlehen	4.231,23	0,00	0,00	0,00	0,00	0,00	4.200,00
1005/2010	Kanal Waidendorf BA 05	4.231,23						4.200,00
	Finanzierungsleasing	0,00	0,00	0,00	0,00	0,00	0,00	0,00
	Veräußerung langfristiges Vermögen und sonstiges	0,00	0,00	0,00	0,00	0,00	0,00	0,00
Finanzierungsergebnis 1851070		0,00	0,00	0,00	0,00	0,00	0,00	0,00
	<i>inklusive Vorjahre (gerundet)</i>		0,00	0,00	0,00	0,00	0,00	

1. Nachtragsvoranschlag 2023

Nachweis der Investitionstätigkeit

Marktgemeinde Dürnkrot

Vorhaben	Vorhabensbezeichnung	RA Vorjahre	VA 2023	Plan 2024	Plan 2025	Plan 2026	Plan 2027	Plan Gesamt (gerundet)
Konto	Bezeichnung							
2100000	OH Investitionen							
	Auszahlungen - Investitionen - Mittelverwendung	202.555,17	51.700,00	15.000,00	15.000,00	15.000,00	14.000,00	313.300,00
	Anschaffungs- oder Herstellungskosten	202.555,17	51.700,00	15.000,00	15.000,00	15.000,00	14.000,00	313.300,00
1/010000-020000	Ankauf von Maschinen	6.001,93	1.000,00	1.000,00	1.000,00	1.000,00	1.000,00	11.000,00
1/010000-042000	Amts-, Betriebs- und Geschäftsausstattung	36.068,90	1.000,00	1.000,00	1.000,00	1.000,00		40.100,00
1/029000-042000	Amts-, Betriebs- und Geschäftsausstattung	6.068,00	1.000,00	1.000,00	1.000,00	1.000,00	1.000,00	11.100,00
1/031000-070000	Aktivierungsfähige Rechte (immaterielle Vermögenswerte)	10.662,00						10.700,00
1/211000-020000	Ankauf von Maschinen		800,00	800,00	800,00	800,00	800,00	4.000,00
1/211000-042000	Amts-, Betriebs- und Geschäftsausstattung	39.098,16	1.000,00	1.000,00	1.000,00	1.000,00	1.000,00	44.100,00
1/240000-020000	Ankauf von Maschinen		2.200,00					2.200,00
1/240000-042000	Amts-, Betriebs- und Geschäftsausstattung	10.729,40	2.500,00	2.000,00	2.000,00	2.000,00	2.000,00	21.200,00
1/240100-042000	Amts-, Betriebs- und Geschäftsausstattung		1.000,00	1.000,00	1.000,00	1.000,00	1.000,00	5.000,00
1/241000-042000	Amts-, Betriebs- und Geschäftsausstattung	2.156,18	1.000,00	1.000,00	1.000,00	1.000,00	1.000,00	7.200,00
1/272100-042000	Amts-, Betriebs- und Geschäftsausstattung	1.250,00	1.000,00	1.000,00	1.000,00	1.000,00	1.000,00	6.300,00
1/512000-020000	Ankauf von Maschinen	1.438,80						1.400,00
1/640000-050000	Ankauf von Verkehrszweichen, - Spiegeln	13.626,95	6.000,00	2.000,00	2.000,00	2.000,00	2.000,00	27.600,00
1/771000-042000	Amts-, Betriebs- und Geschäftsausstattung	3.200,40						3.200,00
1/815000-006000	Aufforstung	24.556,60						24.600,00
1/817000-006000	Neuanlage von Wegen, Mauern,...		30.000,00					30.000,00
1/820000-020000	Ankauf von Maschinen	19.720,80						19.700,00
1/820000-040000	Ankauf von Fahrzeugen	2.826,00						2.800,00
1/820000-042000	Amts-, Betriebs- und Geschäftsausstattung	957,54						1.000,00
1/851000-020000	Ankauf von Maschinen	3.174,77	1.200,00	1.200,00	1.200,00	1.200,00	1.200,00	9.200,00
1/851000-042000	Amts-, Betriebs- und Geschäftsausstattung	14.186,94						14.200,00
1/852000-042000	Amts-, Betriebs- und Geschäftsausstattung	6.831,80	2.000,00	2.000,00	2.000,00	2.000,00	2.000,00	16.800,00
	Einzahlungen - Finanzierung - Mittelaufbringung	0,00	0,00	0,00	0,00	0,00	0,00	0,00
	Mittel aus Geldfluss aus der operativen Gebarung	0,00	0,00	0,00	0,00	0,00	0,00	0,00
	Bedarfszuweisungen/KTZ	0,00	0,00	0,00	0,00	0,00	0,00	0,00

1. Nachtragsvoranschlag 2023

Nachweis der Investitionstätigkeit

Marktgemeinde Dürnkrot

Vorhaben	Vorhabensbezeichnung	RA Vorjahre	VA 2023	Plan 2024	Plan 2025	Plan 2026	Plan 2027	Plan Gesamt (gerundet)
Konto	Bezeichnung							
	Haushaltsrücklagen/Zahlungsmittelreserven	0,00	0,00	0,00	0,00	0,00	0,00	0,00
	Sonstige Kapitaltransfers und Subventionen	0,00	0,00	0,00	0,00	0,00	0,00	0,00
	Darlehen	0,00	0,00	0,00	0,00	0,00	0,00	0,00
	Finanzierungsleasing	0,00	0,00	0,00	0,00	0,00	0,00	0,00
	Veräußerung langfristiges Vermögen und sonstiges	0,00	0,00	0,00	0,00	0,00	0,00	0,00
Finanzierungsergebnis 2100000		-202.555,17	-51.700,00	-15.000,00	-15.000,00	-15.000,00	-14.000,00	-313.300,00
	<i>inklusive Vorjahre (gerundet)</i>		-254.300,00	-269.300,00	-284.300,00	-299.300,00	-313.300,00	

1. Nachtragsvoranschlag 2023

Marktgemeinde Dürnkrot

Nachweis der Investitionstätigkeit

Salden Finanzierungsergebnisse		RA Vorjahre	VA 2023	Plan 2024	Plan 2025	Plan 2026	Plan 2027	Plan Gesamt (gerundet)
1163001	Notstromaggregat FF Dürnkrot (2023 bis 2023)							
	Auszahlungen - Investitionen - Mittelverwendung	0,00	23.300,00	0,00	0,00	0,00	0,00	23.300,00
	Einzahlungen - Finanzierung - Mittelherkunft	0,00	23.300,00	0,00	0,00	0,00	0,00	23.300,00
		0,00	0,00	0,00	0,00	0,00	0,00	0,00
	<i>inklusive Vorjahre (gerundet)</i>		0,00	0,00	0,00	0,00	0,00	
1163002	Notstromaggregat FF Waidendorf (2023 bis 2023)							
	Auszahlungen - Investitionen - Mittelverwendung	0,00	19.000,00	0,00	0,00	0,00	0,00	19.000,00
	Einzahlungen - Finanzierung - Mittelherkunft	0,00	19.000,00	0,00	0,00	0,00	0,00	19.000,00
		0,00	0,00	0,00	0,00	0,00	0,00	0,00
	<i>inklusive Vorjahre (gerundet)</i>		0,00	0,00	0,00	0,00	0,00	
1211001	Photovoltaik-Anlage Volksschule (2022 bis 2023)							
	Auszahlungen - Investitionen - Mittelverwendung	0,00	34.000,00	0,00	0,00	0,00	0,00	34.000,00
	Einzahlungen - Finanzierung - Mittelherkunft	22.200,00	11.800,00	0,00	0,00	0,00	0,00	34.000,00
		22.200,00	-22.200,00	0,00	0,00	0,00	0,00	0,00
	<i>inklusive Vorjahre (gerundet)</i>		0,00	0,00	0,00	0,00	0,00	
1240010	Photovoltaik-Anlage Kindergarten Dk (2022 bis 2023)							
	Auszahlungen - Investitionen - Mittelverwendung	0,00	30.000,00	0,00	0,00	0,00	0,00	30.000,00
	Einzahlungen - Finanzierung - Mittelherkunft	22.200,00	7.800,00	0,00	0,00	0,00	0,00	30.000,00
		22.200,00	-22.200,00	0,00	0,00	0,00	0,00	0,00
	<i>inklusive Vorjahre (gerundet)</i>		0,00	0,00	0,00	0,00	0,00	
1262010	Photovoltaik-Anlage Mehrzweckhalle (2022 bis 2023)							
	Auszahlungen - Investitionen - Mittelverwendung	0,00	34.700,00	0,00	0,00	0,00	0,00	34.700,00
	Einzahlungen - Finanzierung - Mittelherkunft	16.200,00	18.500,00	0,00	0,00	0,00	0,00	34.700,00
		16.200,00	-16.200,00	0,00	0,00	0,00	0,00	0,00
	<i>inklusive Vorjahre (gerundet)</i>		0,00	0,00	0,00	0,00	0,00	
1272200	Dorfzentrum Waidendorf (2022 bis 2026)							
	Auszahlungen - Investitionen - Mittelverwendung	51.377,00	255.400,00	200.000,00	100.000,00	0,00	0,00	606.800,00
	Einzahlungen - Finanzierung - Mittelherkunft	100.000,00	206.800,00	200.000,00	100.000,00	0,00	0,00	606.800,00
		48.623,00	-48.600,00	0,00	0,00	0,00	0,00	0,00
	<i>inklusive Vorjahre (gerundet)</i>		0,00	0,00	0,00	0,00	0,00	
1363000	Instandsetzung Kulturgüter (2021 bis 2023)							
	Auszahlungen - Investitionen - Mittelverwendung	122.348,52	46.600,00	0,00	0,00	0,00	0,00	168.900,00
	Einzahlungen - Finanzierung - Mittelherkunft	130.848,52	38.100,00	0,00	0,00	0,00	0,00	168.900,00
		8.500,00	-8.500,00	0,00	0,00	0,00	0,00	0,00
	<i>inklusive Vorjahre (gerundet)</i>		0,00	0,00	0,00	0,00	0,00	

1. Nachtragsvoranschlag 2023

Marktgemeinde Dürnkrot

Nachweis der Investitionstätigkeit

Salden Finanzierungsergebnisse		RA Vorjahre	VA 2023	Plan 2024	Plan 2025	Plan 2026	Plan 2027	Plan Gesamt (gerundet)
1612000	STRASSEN- U WEGEBAU (2005 bis 2099)							
	Auszahlungen - Investitionen - Mittelverwendung	848.923,48	490.000,00	150.000,00	150.000,00	150.000,00	150.000,00	1.938.900,00
	Einzahlungen - Finanzierung - Mittelherkunft	1.158.388,60	180.500,00	150.000,00	150.000,00	150.000,00	150.000,00	1.938.900,00
		309.465,12	-309.500,00	0,00	0,00	0,00	0,00	0,00
	<i>inklusive Vorjahre (gerundet)</i>		0,00	0,00	0,00	0,00	0,00	
1616000	KTM Radroute (2017 bis 2025)							
	Auszahlungen - Investitionen - Mittelverwendung	91.477,63	500.000,00	0,00	0,00	0,00	0,00	591.500,00
	Einzahlungen - Finanzierung - Mittelherkunft	107.120,56	484.400,00	0,00	0,00	0,00	0,00	591.500,00
		15.642,93	-15.600,00	0,00	0,00	0,00	0,00	0,00
	<i>inklusive Vorjahre (gerundet)</i>		0,00	0,00	0,00	0,00	0,00	
1616100	Schlossmauerweg (2021 bis 2023)							
	Auszahlungen - Investitionen - Mittelverwendung	22.518,36	124.000,00	0,00	0,00	0,00	0,00	146.500,00
	Einzahlungen - Finanzierung - Mittelherkunft	146.564,00	0,00	0,00	0,00	0,00	0,00	146.600,00
		124.045,64	-124.000,00	0,00	0,00	0,00	0,00	0,00
	<i>inklusive Vorjahre (gerundet)</i>		0,00	0,00	0,00	0,00	0,00	
1616200	Radwege (2022 bis 2030)							
	Auszahlungen - Investitionen - Mittelverwendung	25.333,88	0,00	0,00	0,00	0,00	0,00	25.300,00
	Einzahlungen - Finanzierung - Mittelherkunft	25.333,88	0,00	0,00	0,00	0,00	0,00	25.300,00
		0,00	0,00	0,00	0,00	0,00	0,00	0,00
	<i>inklusive Vorjahre (gerundet)</i>		0,00	0,00	0,00	0,00	0,00	
1710000	Güterwegebau (2006 bis 2099)							
	Auszahlungen - Investitionen - Mittelverwendung	40.728,24	11.000,00	11.000,00	11.000,00	11.000,00	11.000,00	95.700,00
	Einzahlungen - Finanzierung - Mittelherkunft	37.787,58	13.900,00	11.000,00	11.000,00	11.000,00	11.000,00	95.700,00
		-2.940,66	2.900,00	0,00	0,00	0,00	0,00	0,00
	<i>inklusive Vorjahre (gerundet)</i>		0,00	0,00	0,00	0,00	0,00	
1815000	Park- u Gartenanlagen Kinderspielplatz (2007 bis							
	Auszahlungen - Investitionen - Mittelverwendung	67.968,63	9.300,00	0,00	0,00	0,00	0,00	77.300,00
	Einzahlungen - Finanzierung - Mittelherkunft	77.280,77	0,00	0,00	0,00	0,00	0,00	77.300,00
		9.312,14	-9.300,00	0,00	0,00	0,00	0,00	0,00
	<i>inklusive Vorjahre (gerundet)</i>		0,00	0,00	0,00	0,00	0,00	
1816000	Straßenbeleuchtung (2021 bis 2023)							
	Auszahlungen - Investitionen - Mittelverwendung	70.858,22	30.000,00	0,00	0,00	0,00	0,00	100.900,00
	Einzahlungen - Finanzierung - Mittelherkunft	70.858,22	30.000,00	0,00	0,00	0,00	0,00	100.900,00
		0,00	0,00	0,00	0,00	0,00	0,00	0,00
	<i>inklusive Vorjahre (gerundet)</i>		0,00	0,00	0,00	0,00	0,00	

1. Nachtragsvoranschlag 2023

Nachweis der Investitionstätigkeit

Marktgemeinde Dürnkrot

Salden Finanzierungsergebnisse		RA Vorjahre	VA 2023	Plan 2024	Plan 2025	Plan 2026	Plan 2027	Plan Gesamt (gerundet)
1820001	Notstromaggregat Gemeinde (2023 bis 2023)							
	Auszahlungen - Investitionen - Mittelverwendung	0,00	35.600,00	0,00	0,00	0,00	0,00	35.600,00
	Einzahlungen - Finanzierung - Mittelherkunft	0,00	35.600,00	0,00	0,00	0,00	0,00	35.600,00
		0,00	0,00	0,00	0,00	0,00	0,00	0,00
	<i>inklusive Vorjahre (gerundet)</i>		0,00	0,00	0,00	0,00	0,00	
1840000	An- und Verkauf von Grundstücken (2020 bis 2020)							
	Auszahlungen - Investitionen - Mittelverwendung	352.805,42	91.800,00	63.000,00	0,00	0,00	0,00	507.600,00
	Einzahlungen - Finanzierung - Mittelherkunft	545.473,50	240.000,00	0,00	0,00	0,00	0,00	785.500,00
		192.668,08	148.200,00	-63.000,00	0,00	0,00	0,00	277.900,00
	<i>inklusive Vorjahre (gerundet)</i>		340.900,00	277.900,00	277.900,00	277.900,00	277.900,00	
1851040	Kanalsanierung und -neubau (2020 bis 2030)							
	Auszahlungen - Investitionen - Mittelverwendung	634.821,05	310.000,00	200.000,00	200.000,00	200.000,00	200.000,00	1.744.800,00
	Einzahlungen - Finanzierung - Mittelherkunft	555.460,88	389.400,00	100.000,00	100.000,00	100.000,00	100.000,00	1.344.900,00
		-79.360,17	79.400,00	-100.000,00	-100.000,00	-100.000,00	-100.000,00	-400.000,00
	<i>inklusive Vorjahre (gerundet)</i>		0,00	-100.000,00	-200.000,00	-300.000,00	-400.000,00	
1851070	Zinskapitalisierung Kanal (2002 bis 2026)							
	Auszahlungen - Investitionen - Mittelverwendung	4.231,23	0,00	0,00	0,00	0,00	0,00	4.200,00
	Einzahlungen - Finanzierung - Mittelherkunft	4.231,23	0,00	0,00	0,00	0,00	0,00	4.200,00
		0,00	0,00	0,00	0,00	0,00	0,00	0,00
	<i>inklusive Vorjahre (gerundet)</i>		0,00	0,00	0,00	0,00	0,00	
Saldo Investive Einzelvorhaben		686.556,08	-345.600,00	-163.000,00	-100.000,00	-100.000,00	-100.000,00	-122.000,00
	<i>inklusive Vorjahre (gerundet)</i>		341.000,00	178.000,00	78.000,00	-22.000,00	-122.000,00	
2100000	OH Investitionen							
	Auszahlungen - Investitionen - Mittelverwendung	202.555,17	51.700,00	15.000,00	15.000,00	15.000,00	14.000,00	313.300,00
	Einzahlungen - Finanzierung - Mittelherkunft	0,00	0,00	0,00	0,00	0,00	0,00	0,00
		-202.555,17	-51.700,00	-15.000,00	-15.000,00	-15.000,00	-14.000,00	-313.300,00
	<i>inklusive Vorjahre (gerundet)</i>		-254.300,00	-269.300,00	-284.300,00	-299.300,00	-313.300,00	
Saldo Sonstige Investitionen		-202.555,17	-51.700,00	-15.000,00	-15.000,00	-15.000,00	-14.000,00	-313.300,00
	<i>inklusive Vorjahre (gerundet)</i>		-254.300,00	-269.300,00	-284.300,00	-299.300,00	-313.300,00	
Saldo der gesamten Investitionstätigkeit		484.000,91	-397.300,00	-178.000,00	-115.000,00	-115.000,00	-114.000,00	-435.300,00
	<i>inklusive Vorjahre (gerundet)</i>		86.700,00	-91.300,00	-206.300,00	-321.300,00	-435.300,00	

Personaldaten iSd ÖStp (Anlage 4)

Gruppe 1 - gesamt	Dienstverhältnis zu Gemeinde, dienstleistend in einer Dienststelle, bezahlt aus dem Budget		Personalaufwendungen, Aktive, betriebsmäßige Darstellung exklusive Ausgliederungen				
	Köpfe	VBÄ	davon melden Gemeinden optional				gesamt
Bezüge (L und G: Unterklasse 50-55)			Nebengebühren (L und G: Gruppen 564-569)	Dienstgeberbeiträge (L und G: Unterklasse 58)	Weitere Aufwendungen	Kontenklasse 5	
BeamtInnen			0,00				
Vertragsbedienstete	22,00	15,41	600.700,00				
KV-Bedienstete (Kollektivvertrag)	2,00	2,00	112.000,00				
Summe	24,00	17,41	712.700,00	6.900,00	208.200,00	0,00	927.800,00
darunter (Teilmengen der Gruppe 1)							
MusikschullehrerInnen							
KindergärtnerInnen und							
Bedienstete nicht-ausgliederter Krankenanstalten							
Gruppe 1a - Ausbildungsverhältnisse (insb. Lehrlinge)							

Gruppe 2 - gesamt	Dienstverhältnis zur Gemeinde, dienstleistend bei sonstigem Rechtsträger, bezahlt aus dem Budget		Personalaufwendungen, Aktive, Ausgliederter				
	Köpfe	VBÄ	davon melden Gemeinden optional				gesamt
Bezüge (L und G: Unterklasse 50-55)			Nebengebühren (L und G: Gruppen 564-569)	Dienstgeberbeiträge (L und G: Unterklasse 58)	Weitere Aufwendungen	Kontenklasse 5	
BeamtInnen							
Vertragsbedienstete	3,00	1,98					
Summe	3,00	1,98					

1. Nachtragsvoranschlag 2023

Marktgemeinde Dürnkrot

Gruppe 2 - nach Rechnungsträger		Köpfe	VBÄ
Einheit: Gemeinde VB			
Refundierung des Personalaufwandes? Ja/Nein	Nein		
Anzahl Bedienstete		3,0	2,0

BeamtInnen-PensionistInnen zum 31.12.2023			
	Anzahl	Ø-Pensionshöhe / Mt. ¹⁾	
RuhegenussbezieherInnen			
Hinterbliebene ²⁾			
Neue RuhegenussbezieherInnen im Bezugsjahr 2023			
	Anzahl	Ø-Pensionsantrittsalter	Ø-Pensionshöhe / Mt. ¹⁾
Alterspension ³⁾			
Dienstunfähigkeit ⁴⁾			
vorzeitige Pensionierung mit Abschlag ⁵⁾			
vorzeitige Pensionierung ohne Abschlag ⁶⁾			
Pensionierungen gesamt	0,0	0,0	0,0
1) Durchschnittspension im Dezember laut Personalstatistik-Festlegungen ohne Sonderzahlungen, ohne Pflegegeld und ohne sonstige Transferleistungen; brutto 2) Witwen-, Witwer-, Waiserversorgungsbezüge und vergleichbare Leistungen 3) Ruhebezüge aufgrund einer Ruhestandsversetzung durch Erklärung iSd § 15 iVm § 236c Abs. 1 BDG 1979, eines Übertritts in den Ruhestand oder einer vergleichbaren Regelung 4) Ruhebezüge aufgrund einer Ruhestandsversetzung wegen dauernder Dienstunfähigkeit 5) Ruhebezüge aufgrund einer Ruhestandsversetzung vor dem Mindestalter für eine Ruhestandsversetzung durch Erklärung iSd Z 3, die eine Minderung der Bemessungsgrundlage bewirkt (z.B. § 207n BDG 1979) 6) Ruhebezüge aufgrund einer Ruhestandsversetzung vor dem Mindestalter für eine Ruhestandsversetzung durch Erklärung iSd Z 3, die keine Minderung der Bemessungsgrundlage bewirkt (z.B. § 207n BDG 1979)			
Pensionsausgaben für das Bezugsjahr 2023			
Summe	0,00		

Nachweis über Transferzahlungen (Anlage 6a)

1. Nachtragsvoranschlag 2023

Marktgemeinde Dürnkrot

Nachweis über Transferzahlungen (Anlage 6a)

Haushaltskonto	Bezeichnung Ansatz	Bezeichnung Post	Summe Einzahlungen	Summe Auszahlungen
Transferzahlungen von/an Bund, Bundesfonds, Bundeskammern				
Gesamtsumme Transferzahlungen von/an Bund, Bundesfonds, Bundeskammern			2.412.000,00	0,00
Summe Kapitaltransfers			0,00	0,00
Summe Laufende Transfers			2.412.000,00	0,00
2/925000+859000	ERTRAGSANTEILE AUS GE- MEINSCH. BUNDESABGABEN	Ertragsanteile ohne Spielbankabgabe	2.332.000,00	
2/941000+860000	SONST.FINANZZU- WEISUNGEN FAG	Finanzzuweisungen des Bundes § 24 FAG 2017	80.000,00	
Transferzahlungen von/an Länder, Landesfonds, Landesammern				
Gesamtsumme Transferzahlungen von/an Länder, Landesfonds, Landesammern			302.400,00	437.000,00
Summe Kapitaltransfers			14.000,00	0,00
Summe Laufende Transfers			288.400,00	437.000,00
2/640000+868000	EINRICHTUNGEN U MASS- NAHMEN NACH D STVO	Gemeindestraßen - Strafen	7.000,00	
2/851000+860000	ABWASSERBESEITIGUNGSANLAGE	Zinsen KPC	17.000,00	
2/916000+862000	Abgeltung von Belastungen	Kostensätze an Erdölgemeinden	400,00	
2/940000+861000	ZUSCHÜSSE NACH LANDES- GESETZL. BESTIMMUNGEN	BZ I Strukturhilfe	114.000,00	
6/163000+301000	FREIWILLIGE FEUERWEHREN	Kapitaltransfers von Ländern, Landesfonds und Landesammern	7.500,00	
6/163100+301000	FREIWILLIGE FEUERWEHREN	Kapitaltransfers von Ländern, Landesfonds und Landesammern	6.500,00	
6/612000+871000	GEMEINDESTRASSEN	Bedarfszuweisungen III Projekte	150.000,00	
1/220000-751000	BERUFSBILDENDE PFLICHTSCHULEN	Berufsschulerhaltungsbeitrag		11.000,00
1/419000-751000	ALLGEMEINE ÖFFENTL. WOHLFAHRT	Wohnsitzgemeindebeitrag		28.000,00
1/419000-751100	ALLGEMEINE ÖFFENTL. WOHLFAHRT	Sozialhilfeumlage		327.000,00
1/439000-751000	JUGENDWOHLFAHRT	Kinder- u. Jugendhilfe-Umlage		62.000,00
1/510000-751000	MEDIZINISCHE BEREICHSVERSORGUNG	Beiträge an Pensionsverband		9.000,00
Transferzahlungen von/an Gemeinden, Gemeindeverbände, Gemeindefonds				
Gesamtsumme Transferzahlungen von/an Gemeinden, Gemeindeverbände, Gemeindefonds			12.100,00	912.500,00
Summe Kapitaltransfers			0,00	0,00
Summe Laufende Transfers			12.100,00	912.500,00
2/852000+860600	MÜLLBESEITIGUNG	Standortbetreuung GVU	12.100,00	
1/022000-752000	STANDESAMT	VERBANDSBEITRÄGE		15.500,00
1/163000-752000	FREIWILLIGE FEUERWEHREN	Bezirksumlage		3.000,00
1/212000-752000	NEUE MITTELSCHULE	Schulumlage		197.200,00
1/213000-752000	SONDERSCHULE	Schulumlage		19.700,00
1/214000-752000	POLYTESCHNISCHER LEHRGANG	Schulumlage		9.000,00
1/321000-752000	EINRICHTUNGEN DER MUSIKPFLEGE	Schulumlage		19.100,00
1/562000-752000	BEITR. D GEMEINDEN ZUM KRANKENANSTALTENSPRENG	Sprengelbeitrag NÖKAS		627.000,00
1/631000-752000	KONKURRENZGEWÄSSER	Beiträge an Wasserverbände		20.000,00
1/852000-752000	MÜLLBESEITIGUNG	Grünschnitt- Sammelplatz		2.000,00

1. Nachtragsvoranschlag 2023

Marktgemeinde Dürnkrot

Nachweis über Transferzahlungen (Anlage 6a)

Haushaltskonto	Bezeichnung Ansatz	Bezeichnung Post	Summe Einzahlungen	Summe Auszahlungen
Transferzahlungen von/an Sozialversicherungsträger				
	Gesamtsumme Transferzahlungen von/an Sozialversicherungsträger		0,00	0,00
	Summe Kapitaltransfers		0,00	0,00
	Summe Laufende Transfers		0,00	0,00
Transferzahlungen von/an sonst. Träger des öffentlichen Rechts				
	Gesamtsumme Transferzahlungen von/an sonst. Träger des öffentlichen Rechts		0,00	173.700,00
	Summe Kapitaltransfers		0,00	2.000,00
	Summe Laufende Transfers		0,00	171.700,00
1/000000-752000	GEMEINDERAT	Beiträge an Gemeindepensionsverband		18.800,00
1/000000-755000	GEMEINDERAT	Pensionskassenbeitrag		4.800,00
1/000000-757000	GEMEINDERAT	Schulungsbeiträge		5.000,00
1/163000-754000	FREIWILLIGE FEUERWEHREN	Subventionen an FF Dürnkrot		95.000,00
1/163100-754000	FREIWILLIGE FEUERWEHREN	Subventionen an FF Waidendorf		34.000,00
1/180000-757000	ZIVILSCHUTZ	Zivilschutzverband		500,00
1/265000-757000	SONSTIGE EINRICHTUNGEN UND MASSNAHMEN	Subventionen Tennisverein		500,00
1/429000-768000	SONSTIGE EINRICHTUNGEN UND MASSNAHMEN	Spenden für Bedürftige		100,00
1/770000-776000	KAPITALTRANSFERZAHLUNG AN SONST UNTERNEHMEN	Lehrstellenförderung Kommunalsteuer		2.000,00
1/771000-757000	MASSNAHMEN Z FÖRDERUNG DES FREMDENVERKEHRS	Beiträge an Fremdenverkehrsvereine		13.000,00
Gesamtsumme			2.726.500,00	1.523.200,00

Einzelnachweis über Finanzschulden und Schuldendienst
(Anlage 6c)

1. Nachtragsvoranschlag 2023

Einzelnachweis über Finanzschulden und Schuldendienst (Anlage 6c)

Marktgemeinde Dürnkrot

Darlehen/Darlehensgeber Verwendung/Staat Aktenzahl	Laufzeit Währung/Zinssatz Zinsindikator	Darlehenshöhe Gesamt	Buchwert 31.12.2022	Zugang	Tilgung	Zinsen	Summe Schuldendienst	Schuldendienst- ersätze	Buchwert 31.12.2023	Netto Schuldendienst
1. Darlehen für Investitionszwecke										
1.1. ... von Trägern des öffentlichen Rechts										
1.1.1. ... von Bund, Bundesfonds, Bundeskammern										
1.1.2. ... von Ländern, Landesfonds, Landesammern										
1002/2030 HYPO N.Ö. - Landes Kindergarten Waidendorf/AT 0615-066257	1995 - 2019 EUR/0,000% nieder verzin:	59.519,05	2.400,00						2.400,00	
1005/2010 Nö. Landes-WWF Kanal Waidendorf BA 05/AT 602500217	2001 - 2031 EUR/1,000% nieder verzin:	87.508,00	106.700,00		-1.100,00		-1.100,00		107.800,00	-1.100,00
1.1.3. ... von Gemeinden, Gemeindeverbänden, Gemeindefonds										
1.1.4. ... von Sozialversicherungsträgern										
1.1.5. ... von sonstigen Trägern des öffentlichen Rechts										
1.2. ... von Beteiligungen der Gebietskörperschaft (ohne Finanzunternehmungen)										
1.3. ... von Unternehmen (ohne Beteiligungen und ohne Finanzunternehmungen)										
1.4. ... von Finanzunternehmen										
1.4.1. ... von Finanzunternehmen im Inland										
1000/1002 Erste Bank Volksschule Dürnkrot/AT 651-40397	2000 - 2026 EUR/3,000% euribor6m	1.090.092,51	170.900,00		42.400,00	900,00	43.300,00		128.500,00	43.300,00
1000/2003 Erste Bank Kanal Waidendorf BA 05/AT 410055-08969	1999 - 2025 EUR/3,752% euribor6m	1.453.456,68	280.900,00		69.200,00	2.700,00	71.900,00		211.700,00	71.900,00
1000/2004 Erste Bank Kanal Dürnkrot BA 03/AT 620-17306	1996 - 2021 EUR/0,500% euribor6m	581.383,00								

1. Nachtragsvoranschlag 2023

Einzelnachweis über Finanzschulden und Schuldendienst (Anlage 6c)

Marktgemeinde Dürnkrot

Darlehen/Darlehensgeber Verwendung/Staat Aktenzahl	Laufzeit Währung/Zinssatz Zinsindikator	Darlehenshöhe Gesamt	Buchwert 31.12.2022	Zugang	Tilgung	Zinsen	Summe Schuldendienst	Schuldendienst- ersätze	Buchwert 31.12.2023	Netto Schuldendienst
1001/1020 Raiffeisenkasse Weir Sanierung Mehrzweckhalle/AT Raika Dürnkrot	2015 - 2030 EUR/4,536% euribor6m	120.000,00	58.400,00		8.100,00	700,00	8.800,00		50.300,00	8.800,00
1002/1013 HYPO N.Ö. - Landes Gesellschafterzuschuss KIVG/AT	2016 - 2025 EUR/1,249% nieder verzin:	60.000,00	24.800,00		6.200,00	300,00	6.500,00		18.600,00	6.500,00
466245208	914000									
1002/2006 HYPO N.Ö. - Landes Kläranlagenbau - Vorfinanzierung/AT	2007 - 2019 EUR/1,678% euribor6m	850.000,00								
466154709	851000									
1004/2018 Raiffeisen Landesbar Kanal Dürnkrot, Erweiterung 1985/AT	1987 - 2026 EUR/3,000% normal verzir	220.998,09	35.800,00		8.600,00	1.000,00	9.600,00		27.200,00	9.600,00
421-00.498.543	851000									
1006/2001 PSK Zubau Kindergarten Dürnkrot/AT	2009 - 2025 EUR/3,992% euribor6m	110.000,00	19.300,00		7.700,00		7.700,00		11.600,00	7.700,00
Kto 00540028419	240000									
1006/2005 PSK Kindergarten Dürnkrot/AT	2005 - 2025 EUR/3,192% euribor6m	300.000,00	42.200,00		16.900,00	100,00	17.000,00		25.300,00	17.000,00
117.3315	240000									
1006/2007 PSK Kindergarten Dürnkrot/AT	2010 - 2020 EUR/3,000% euribor6m	110.000,00								
Kto 00540031967	240000									
1006/2008 PSK BA 04 - Kläranlage/AT	2010 - 2035 EUR/3,992% euribor6m	417.000,00	226.600,00		17.200,00	1.000,00	18.200,00		209.400,00	18.200,00
Kto 00540037027	851000									
2138/4 Darlehensgeber unbekar Straßensanierung und -neubau Dürnkrot, 2. Hälfte zu KIG- Förderung/AT	2022 - 2023 EUR/0,000% EURIBOR	140.000,00	136.000,00		13.900,00		13.900,00		122.100,00	13.900,00
	612000									

1. Nachtragsvoranschlag 2023

Einzelnachweis über Finanzschulden und Schuldendienst (Anlage 6c)

Marktgemeinde Dürnkrot

Darlehen/Darlehensgeber Verwendung/Staat Aktenzahl	Laufzeit Währung/Zinssatz Zinsindikator	Darlehenshöhe Gesamt	Buchwert 31.12.2022	Zugang	Tilgung	Zinsen	Summe Schuldendienst	Schuldendienst- ersätze	Buchwert 31.12.2023	Netto Schuldendienst
2138/6 Darlehensgeber unbekar Kanalsaniserung und -neubau Dürnkrot 2023/AT	2023 - 2052 EUR/0,000%	186.000,00		312.000,00					312.000,00	
851000	EURIBOR									
3704/33 Marchfelder Bank eG Schlossmauerweg Dürnkrot/AT	2022 - 2032 EUR/0,000%	73.300,00	73.300,00		7.500,00		7.500,00		65.800,00	7.500,00
616000	euribor6m									
3704/35 Marchfelder Bank eG Kanalsanierung und -neubau Dürnkrot/AT	2022 - 2037 EUR/0,000%	283.500,00	283.500,00		19.200,00		19.200,00		264.300,00	19.200,00
851000	euribor6m									
1.4.2. ... von Finanzunternehmen im Ausland										
1.5. ... von Sonstigen										
4002/4001 Bürgerbeteiligung Ph Bürger 1/AT	2022 - 2032 EUR/1,754%	3.000,00	3.000,00		300,00		300,00		2.700,00	300,00
103105	211000									
4002/4002 Bürgerbeteiligung Ph Bürger 2/AT	2022 - 2032 EUR/1,754%	3.000,00	3.000,00		300,00		300,00		2.700,00	300,00
103106	211000									
4002/4003 Bürgerbeteiligung Ph Bürger 3/AT	2022 - 2032 EUR/1,754%		3.000,00		300,00		300,00		2.700,00	300,00
103107	211000									
4002/4004 Bürgerbeteiligung Ph Bürger 4/AT	2022 - 2032 EUR/1,754%		3.000,00		300,00		300,00		2.700,00	300,00
103108	211000									
4002/4005 Bürgerbeteiligung Ph Bürger 5/AT	2022 - 2032 EUR/1,754%		3.000,00		300,00		300,00		2.700,00	300,00
103097	211000									
4002/4006 Bürgerbeteiligung Ph Bürger 6/AT	2022 - 2032 EUR/1,754%		3.000,00		300,00		300,00		2.700,00	300,00
103098	211000									

1. Nachtragsvoranschlag 2023

Einzelnachweis über Finanzschulden und Schuldendienst (Anlage 6c)

Marktgemeinde Dürnkrot

Darlehen/Darlehensgeber Verwendung/Staat Aktenzahl	Laufzeit Währung/Zinssatz Zinsindikator	Darlehenshöhe Gesamt	Buchwert 31.12.2022	Zugang	Tilgung	Zinsen	Summe Schuldendienst	Schuldendienst- ersätze	Buchwert 31.12.2023	Netto Schuldendienst
4002/4007 Bürgerbeteiligung Ph Bürger 7/AT 103110	2022 - 2032 EUR/1,754%	900,00	900,00						900,00	
4002/4008 Bürgerbeteiligung Ph Bürger 8/AT 103111	2022 - 2032 EUR/1,754%	3.000,00	3.000,00		300,00		300,00		2.700,00	300,00
4002/4009 Bürgerbeteiligung Ph Bürger 9/AT 103104	2022 - 2032 EUR/1,754%	300,00	300,00						300,00	
4002/4010 Bürgerbeteiligung Ph Bürger 10/AT 103101	2022 - 2032 EUR/1,754%	3.000,00	3.000,00		300,00		300,00		2.700,00	300,00
4002/4011 Bürgerbeteiligung Ph Bürger 11/AT 103102	2022 - 2032 EUR/1,754%	3.000,00	3.000,00		300,00		300,00		2.700,00	300,00
4002/4012 Bürgerbeteiligung Ph Bürger 12/AT 103103	2022 - 2032 EUR/1,754%	3.000,00	3.000,00		300,00		300,00		2.700,00	300,00
4002/4013 Bürgerbeteiligung Ph Bürger 13/AT 103100	2022 - 2032 EUR/1,754%	3.000,00	3.000,00		300,00		300,00		2.700,00	300,00
4002/4014 Bürgerbeteiligung Ph Bürger 14/AT 103099	2022 - 2032 EUR/1,754%	3.000,00	3.000,00		300,00		300,00		2.700,00	300,00
4002/4015 Bürgerbeteiligung Ph Bürger 15/AT 103109	2022 - 2032 EUR/1,754%	3.000,03 3.300,00	3.000,00		300,00		300,00		2.700,00	300,00
4002/4015 Bürgerbeteiligung Ph Bürger 15/AT 103109	2022 - 2032 EUR/1,754%	299,97 3.300,00	300,00						300,00	

1. Nachtragsvoranschlag 2023

Einzelnachweis über Finanzschulden und Schuldendienst (Anlage 6c)

Marktgemeinde Dürnkrot

Darlehen/Darlehensgeber Verwendung/Staat Aktenzahl	Laufzeit Währung/Zinssatz Zinsindikator	Darlehenshöhe Gesamt	Buchwert 31.12.2022	Zugang	Tilgung	Zinsen	Summe Schuldendienst	Schuldendienst- ersätze	Buchwert 31.12.2023	Netto Schuldendienst
4002/4018 Bürgerbeteiligung Ph Bürger 18/AT 103113	2022 - 2032 EUR/1,754%	3.000,00	3.000,00		300,00		300,00		2.700,00	300,00
4002/4019 Bürgerbeteiligung Ph Bürger 19/AT 103096	2022 - 2032 EUR/1,754%	3.000,00	3.000,00		300,00		300,00		2.700,00	300,00
4002/4020 Bürgerbeteiligung Ph Bürger 20/AT 103158	2022 - 2032 EUR/1,754%	3.000,00	3.000,00		300,00		300,00		2.700,00	300,00
4002/4021 Bürgerbeteiligung Ph Bürger 21/AT 103163	2022 - 2032 EUR/1,754%	3.000,00	3.000,00		300,00		300,00		2.700,00	300,00
4002/4022 Bürgerbeteiligung Ph Bürger 22/AT 103164	2022 - 2032 EUR/1,754%	3.000,00	3.000,00		300,00		300,00		2.700,00	300,00
4002/4023 Bürgerbeteiligung Ph Bürger 23/AT 103162	2022 - 2032 EUR/1,754%	3.000,00	3.000,00		300,00		300,00		2.700,00	300,00
4002/4024 Bürgerbeteiligung Ph Bürger 24/AT 103123	2022 - 2032 EUR/1,754%	600,00	600,00		100,00		100,00		500,00	100,00
4002/4025 Bürgerbeteiligung Ph Bürger 25/AT 103157	2022 - 2032 EUR/1,754%	1.200,00	1.200,00		200,00		200,00		1.000,00	200,00
4002/4025 Bürgerbeteiligung Ph Bürger 25/AT 103157	2022 - 2032 EUR/1,754%	300,00	300,00						300,00	
4002/4026 Bürgerbeteiligung Ph Bürger 26/AT	2022 - 2032 EUR/1,754% EURIBOR	3.000,00								

1. Nachtragsvoranschlag 2023

Einzelnachweis über Finanzschulden und Schuldendienst (Anlage 6c)

Marktgemeinde Dürnkrot

Darlehen/Darlehensgeber Verwendung/Staat Aktenzahl	Laufzeit Währung/Zinssatz Zinsindikator	Darlehenshöhe Gesamt	Buchwert 31.12.2022	Zugang	Tilgung	Zinsen	Summe Schuldendienst	Schuldendienst- ersätze	Buchwert 31.12.2023	Netto Schuldendienst
4002/4027 Bürgerbeteiligung Ph Bürger 27/AT	2022 - 2032 EUR/1,754% EURIBOR	3.000,00								
	262000									
Zwischensumme			1.521.400,00	312.000,00	221.800,00	6.700,00	228.500,00	0,00	1.611.600,00	228.500,00
2. Finanzschulden für den laufenden Aufwand										
2.1. ... von Trägern des öffentlichen Rechts										
2.1.1. ... von Bund, Bundesfonds, Bundeskammern										
2.1.2. ... von Ländern, Landesfonds, Landeskammern										
2.1.3. ... von Gemeinden, Gemeindeverbänden, Gemeindefonds										
2.1.4. ... von Sozialversicherungsträgern										
2.1.5. ... von sonstigen Trägern des öffentlichen Rechts										
2.2. ... von Beteiligungen der Gebietskörperschaft (ohne Finanzunternehmungen)										
2.3. ... von Unternehmen (ohne Beteiligungen und ohne Finanzunternehmungen)										
2.4. ... von Finanzunternehmen										
2.4.1. ... von Finanzunternehmen im Inland										
2.4.2. ... von Finanzunternehmen im Ausland										
2.5. ... von Sonstigen										
Zwischensumme			0,00	0,00	0,00	0,00	0,00	0,00	0,00	0,00
SUMME (1 und 2)			1.521.400,00	312.000,00	221.800,00	6.700,00	228.500,00	0,00	1.611.600,00	228.500,00
Davon ohne A85-89			587.900,00	0,00	108.700,00	2.000,00	110.700,00	0,00	479.200,00	110.700,00
Davon A85-89			933.500,00	312.000,00	113.100,00	4.700,00	117.800,00	0,00	1.132.400,00	117.800,00

Nachweis über hausinterne Vergütungen (Anlage 6f)

1. Nachtragsvoranschlag 2023

Marktgemeinde Dürnkrot

Nachweis über haushaltinterne Vergütungen (Anlage 6f)

Gruppenebene		Erträge	Aufwendungen
0	Vertretungskörper und allgemeine Verwaltung	13.000,00	0,00
1	Öffentliche Ordnung und Sicherheit	0,00	0,00
2	Unterricht, Erziehung, Sport und Wissenschaft	0,00	0,00
3	Kunst, Kultur und Kultus	0,00	0,00
4	Soziale Wohlfahrt und Wohnbauförderung	0,00	0,00
5	Gesundheit	0,00	0,00
6	Straßen- und Wasserbau, Verkehr	0,00	0,00
7	Wirtschaftsförderung	0,00	0,00
8	Dienstleistungen	0,00	13.000,00
9	Finanzwirtschaft	0,00	0,00
Summe		13.000,00	13.000,00

Leasingspiegel (Anlage 6i)

1. Nachtragsvoranschlag 2023

Leasingspiegel (Anlage 6i)

Marktgemeinde Dürnkrot

Finanzierungsleasing

Ansatz- oder Projektbezeichnung	Anschaffungskosten	Buchwert 31.12.2022	Buchwert 31.12.2023	Summe ausstehender Mindestleasing- zahlungen	Laufzeit	Restlaufzeit in Jahren
Summe	0,00	0,00	0,00	0,00		

Wirtschaftliche Unternehmungen, Betriebe, betriebsähnliche Einrichtungen gem. § 1 Abs. 2

Summe	0,00	0,00	0,00	0,00		
-------	------	------	------	------	--	--

Operating Leasing

Ansatz- oder Projektbezeichnung	Laufzeit Grundmietzeit in Jahren	Gesamtkosten	Einmalkautio	Leasingentgelt (ohne laufender Kautio)	Laufende Kautio	Restlaufzeit in Jahren	Kumulierte Restzahlungen
Summe		0,00	0,00	0,00	0,00		0,00

Wirtschaftliche Unternehmungen, Betriebe, betriebsähnliche Einrichtungen gem. § 1 Abs. 2

Summe		0,00	0,00	0,00	0,00		0,00
-------	--	------	------	------	------	--	------

Nachweis Vermögen mit abgeänderter Nutzungsdauer

1. Nachtragsvoranschlag 2023

Marktgemeinde Dürnkrot

Nachweis Vermögen mit abgeänderter Nutzungsdauer

Konto	Bezeichnung	Nutzungsdauer lt. VRV	Abweichende Nutzungsdauer	Begründung
2/0060001/00779	Mehrweckhalle / Sporthalle	50,0	29,0	Fertigstellung 31.12.1986, Kaufvertrag v. 20.07.2007
2/0440001/00949	Gemdat K5 EB Softwarelizenz	0,0	2,0	voraussichtliche Mindestnutzungsdauer
2/0440001/00950	Gemdat SW-Lizenz, K5 Finanz und Zusätze Friedhof und Neber	0,0	10,0	voraussichtliche Mindestnutzungsdauer
5/0440001/00973	Internet Security	0,0	4,0	gleiche ND wie Notebook

Dienstpostenplan
- interne Anlage b

Dienstpostenplan / Stellenplan - Voranschlag 2023

Der Dienstpostenplan ist **Teil des Voranschlages** (§ 73 NÖ GO/ § 56 Abs. 3 NÖ STROG/ § 5 Abs. 1 Z 4. VRV 2015).

Die Aufnahme eines Vertragsbediensteten darf nur erfolgen, wenn ein **im Dienstpostenplan vorgesehener Dienstposten frei ist** und die Aufnahmeerfordernisse erfüllt sind (§ 2 GVBG/ § 3 GBDO).

Dienstpostenplan im Voranschlag								
Dienstpostenplan Nr.	Dienstzweignr.	Bezeichnung des Dienstzweiges	Anzahl	Entlohnungsgruppe	Funktionsverwendung			
					Anzahl	FGrp	Bezeichnung	Pzlg
1	56	Gehobener Verwaltungsdienst	1	6	1	1	-	1
3	69	Rechnungsfachdienst	1	6	-	-	-	-
4	71	Verwaltungsfachdienst	1	6	-	-	-	-
5	71	Verwaltungsfachdienst	1	4	-	-	-	-
7	70	Standesbeamtenfachdienst	1	5	-	-	-	-
8	2	Facharbeiter	2	6	-	-	-	-
9	2	Facharbeiter	1	5	-	-	-	-
10	12	Kindergartenhilfsdienst	8	3	-	-	-	-
11	15	Hilfsdienst mit einschlägigen Vorkenntnissen	3	2	-	-	-	-
13		Pensionempfänger	1		-	-	-	-
14		Aushilfen für Grünflächenpflege	8	3	-	-	-	-
16		Freizeitpädagogin	1	klk	-	-	-	-
17	7	Hauswart mit Zusatzverwendung im handwerklichen Bereich	1	4	-	-	-	-

Zeichenerklärung	
Funktionsdienstposten gem. § 2 Abs. 3 lit. a)-d) GBDO 1976	
leitender Gemeindebeamte	a)
Leiter einer Abteilung/ Amtes/ Referates/ wirtschaftlichen Unternehmung	b)
die mit einem Leiterposten (lit. a und b) vergleichbaren DP	c)
DP mit hervorgehobener Verwendung	d)
Anspruch auf Personalzulage gem. § 20 Abs. 1 GBGO 1970	ü

MFP - Ergebnishaushalt Gesamt 1. und 2. Ebene
- interne Vergütungen enthalten

1. Nachtragsvoranschlag 2023 (Plan 2024 - 2027)

MFP - Ergebnishaushalt Gesamt 1. und 2. Ebene - interne Vergütungen enthalten

Marktgemeinde Dürnkrot

MVAG	Mittelverwendungs- und aufbringungsgruppen (1. und 2. Ebene)	VA 2023 inkl. NVA	Plan 2024	Plan 2025	Plan 2026	Plan 2027
211	Erträge aus der operativen Verwaltungstätigkeit	4.315.700,00	4.002.200,00	4.002.300,00	4.022.300,00	4.072.400,00
2111	Erträge aus eigenen Abgaben	663.100,00	617.500,00	567.500,00	537.500,00	537.500,00
2112	Erträge aus Ertragsanteilen	2.332.000,00	2.350.000,00	2.400.000,00	2.450.000,00	2.500.000,00
2113	Erträge aus Gebühren	563.500,00	563.500,00	563.500,00	563.500,00	563.500,00
2114	Erträge aus Leistungen	79.300,00	79.300,00	79.400,00	79.400,00	79.500,00
2115	Erträge aus Besitz und wirtschaftlicher Tätigkeit	88.600,00	85.600,00	85.600,00	85.600,00	85.600,00
2116	Erträge aus Veräußerung und sonstige Erträge	589.200,00	306.300,00	306.300,00	306.300,00	306.300,00
2117	Nicht finanzierungswirksame operative Erträge					
212	Erträge aus Transfers	738.100,00	744.100,00	644.100,00	544.100,00	544.100,00
2121	Transferertrag von Trägern des öffentlichen Rechts	575.700,00	581.700,00	481.700,00	381.700,00	381.700,00
2122	Transferertrag von Beteiligungen					
2123	Transferertrag von Unternehmen (mit Finanzunternehmen)					
2124	Transferertrag von Haushalten und Organisationen ohne Erwerbscharakter	7.000,00	7.000,00	7.000,00	7.000,00	7.000,00
2125	Transferertrag vom Ausland					
2126	Investitions- und Tilgungszuschüsse zwischen Unternehmungen und Betrieben der Gebietskörperschaft und der Gebietskörperschaft					
2127	Nicht finanzierungswirksamer Transferertrag	155.400,00	155.400,00	155.400,00	155.400,00	155.400,00
213	Finanzerträge	26.800,00	27.000,00	27.300,00	27.500,00	14.300,00
2131	Erträge aus Zinsen	26.800,00	27.000,00	27.300,00	27.500,00	14.300,00
2132	Erträge aus Zinsen aus derivativen Finanzinstrumenten ohne Grundgeschäft					
2133	Erträge aus Gewinnentnahmen von marktbestimmten Betrieben					
2134	Sonstige Finanzerträge					
2135	Erträge aus Dividenden/Gewinnausschüttungen					
2136	Sonstige nicht finanzierungswirksame Finanzerträge					
21	Summe Erträge	5.080.600,00	4.773.300,00	4.673.700,00	4.593.900,00	4.630.800,00
221	Personalaufwand	927.800,00	971.300,00	1.018.600,00	1.063.600,00	1.113.800,00
2211	Personalaufwand (Bezüge, Nebengeb., Mehrleistungen)	719.600,00	753.100,00	787.200,00	824.100,00	860.800,00
2212	Gesetzlicher und freiwilliger Sozialaufwand	208.200,00	218.200,00	231.400,00	239.500,00	253.000,00
2213	Sonstiger Personalaufwand					
2214	Nicht finanzierungswirksamer Personalaufwand					
222	Sachaufwand (ohne Transferaufwand)	2.467.600,00	2.083.000,00	2.047.000,00	2.030.000,00	2.002.800,00
2221	Gebrauchs- und Verbrauchsgüter, Handelswaren	222.000,00	213.000,00	213.000,00	213.500,00	206.000,00
2222	Verwaltungs- und Betriebsaufwand	234.200,00	251.300,00	251.800,00	251.900,00	245.600,00

1. Nachtragsvoranschlag 2023 (Plan 2024 - 2027)

MFP - Ergebnishaushalt Gesamt 1. und 2. Ebene - interne Vergütungen enthalten

Marktgemeinde Dürnkrot

MVAG	Mittelverwendungs- und aufbringungsgruppen (1. und 2. Ebene)	VA 2023 inkl. NVA	Plan 2024	Plan 2025	Plan 2026	Plan 2027
2223	Leasing- und Mietaufwand	141.900,00	141.900,00	141.900,00	141.900,00	141.700,00
2224	Instandhaltung	378.600,00	295.800,00	295.800,00	295.800,00	292.800,00
2225	Sonstiger Sachaufwand	823.400,00	517.900,00	525.000,00	530.000,00	526.000,00
2226	Nicht finanzierungswirksamer Sachaufwand	667.500,00	663.100,00	619.500,00	596.900,00	590.700,00
223	Transferaufwand (laufende Transfers und Kapitaltransfers)	1.524.700,00	1.404.400,00	1.404.700,00	1.404.900,00	1.405.300,00
2231	Transferaufwand an Träger des öffentlichen Rechts	1.497.300,00	1.377.500,00	1.377.700,00	1.377.900,00	1.378.100,00
2232	Transferaufwand an Beteiligungen					
2233	Transferaufwand an Unternehmen (mit Finanzunternehmen)	6.800,00	6.800,00	6.800,00	6.800,00	6.900,00
2234	Transferaufwand an Haushalte und Organisationen ohne Erwerbscharakter	20.600,00	20.100,00	20.200,00	20.200,00	20.300,00
2235	Transferaufwand an das Ausland					
2236	Investitions- und Tilgungszuschüsse zwischen Unternehmungen und Betrieben der Gebietskörperschaft und der Gebietskörperschaft					
2237	Nicht finanzierungswirksamer Transferaufwand					
224	Finanzaufwand	10.700,00	9.400,00	9.900,00	6.400,00	4.900,00
2241	Zinsen aus Finanzschulden, Finanzierungsleasing, Forderungskauf und derivativen Finanzinstrumenten mit Grundgeschäft	6.700,00	5.400,00	5.900,00	2.400,00	900,00
2242	Zinsen und sonstige Aufwendungen aus derivativen Finanzinstrumenten ohne Grundgeschäft					
2243	Gewinnentnahmen von Unternehmungen und marktbestimmten Betrieben der Gebietskörperschaft (innerhalb der Gebietskörperschaft)					
2244	Sonstiger Finanzaufwand	4.000,00	4.000,00	4.000,00	4.000,00	4.000,00
2245	Nicht finanzierungswirksamer Finanzaufwand					
22	Summe Aufwendungen	4.930.800,00	4.468.100,00	4.480.200,00	4.504.900,00	4.526.800,00
SA0	Saldo (0) Nettoergebnis (21 - 22)	149.800,00	305.200,00	193.500,00	89.000,00	104.000,00
230	Entnahmen von Haushaltsrücklagen	0,00	0,00	0,00	0,00	0,00
2301	Entnahmen von Haushaltsrücklagen					
240	Zuweisung an Haushaltsrücklagen	0,00	0,00	0,00	0,00	0,00
2401	Zuweisung an Haushaltsrücklagen					
23	Summe Haushaltsrücklagen	0,00	0,00	0,00	0,00	0,00
SA00	Nettoergebnis nach Zuweisung und Entnahmen von Haushaltsrücklagen (Saldo 0 +/- SU23)	149.800,00	305.200,00	193.500,00	89.000,00	104.000,00

MFP - Finanzierungshaushalt Gesamt 1. und 2. Ebene
- interne Vergütungen enthalten

1. Nachtragsvoranschlag 2023 (Plan 2024 - 2027)

MFP - Finanzierungshaushalt Gesamt 1. und 2. Ebene - interne Vergütungen enthalten

Marktgemeinde Dürnkrot

MVAG	Mittelverwendungs- und aufbringungsgruppen (1. und 2. Ebene)	VA 2023 inkl. NVA	Plan 2024	Plan 2025	Plan 2026	Plan 2027
311	Einzahlungen aus der operativen Verwaltungstätigkeit	4.315.700,00	4.002.200,00	4.002.300,00	4.022.300,00	4.072.400,00
3111	Einzahlungen aus eigenen Abgaben	663.100,00	617.500,00	567.500,00	537.500,00	537.500,00
3112	Einzahlungen aus Ertragsanteilen	2.332.000,00	2.350.000,00	2.400.000,00	2.450.000,00	2.500.000,00
3113	Einzahlungen aus Gebühren	563.500,00	563.500,00	563.500,00	563.500,00	563.500,00
3114	Einzahlungen aus Leistungen	79.300,00	79.300,00	79.400,00	79.400,00	79.500,00
3115	Einzahlungen aus Besitz und wirtschaftlicher Tätigkeit	88.600,00	85.600,00	85.600,00	85.600,00	85.600,00
3116	Einzahlungen aus Veräußerung von geringwertigen Wirtschaftsgütern (GWG) und sonstige Einzahlungen	589.200,00	306.300,00	306.300,00	306.300,00	306.300,00
312	Einzahlungen aus Transfers (ohne Kapitaltransfers)	582.700,00	588.700,00	488.700,00	388.700,00	388.700,00
3121	Transferzahlungen von Trägern des öffentlichen Rechts	575.700,00	581.700,00	481.700,00	381.700,00	381.700,00
3122	Transferzahlungen von Beteiligungen					
3123	Transferzahlungen von Unternehmen (inkl. Finanzunternehmen)					
3124	Transferzahlungen von Haushalte und Organisationen ohne Erwerbscharakter	7.000,00	7.000,00	7.000,00	7.000,00	7.000,00
3125	Transferzahlungen vom Ausland					
3126	Investitions- und Tilgungszuschüsse zwischen Unternehmungen und Betrieben der Gebietskörperschaft und der Gebietskörperschaft					
313	Einzahlungen aus Finanzerträgen	26.800,00	27.000,00	27.300,00	27.500,00	14.300,00
3131	Einzahlungen aus Zinserträgen	26.800,00	27.000,00	27.300,00	27.500,00	14.300,00
3133	Einzahlungen aus Gewinnentnahmen von marktbestimmten Betrieben					
3134	Sonstige Einzahlungen aus Finanzerträgen					
3135	Einzahlungen aus Dividenden/Gewinnausschüttungen					
31	Summe Einzahlungen operative Gebarung	4.925.200,00	4.617.900,00	4.518.300,00	4.438.500,00	4.475.400,00
321	Auszahlungen aus Personalaufwand	927.800,00	971.300,00	1.018.600,00	1.063.600,00	1.113.800,00
3211	Auszahlungen für Personalaufwand Bezüge, Nebengebühren, und Mehrleistungsvergütungen)	719.600,00	753.100,00	787.200,00	824.100,00	860.800,00
3212	Auszahlungen für gesetzliche und freiwillige Sozialaufwendungen	208.200,00	218.200,00	231.400,00	239.500,00	253.000,00
3213	Auszahlungen aus sonstigem Personalaufwand					
322	Auszahlungen aus Sachaufwand (ohne Transferaufwand)	1.800.100,00	1.419.900,00	1.427.500,00	1.433.100,00	1.412.100,00
3221	Auszahlungen für Gebrauchs- und Verbrauchsgüter, Handelswaren	222.000,00	213.000,00	213.000,00	213.500,00	206.000,00
3222	Auszahlungen für Verwaltungs- und Betriebsaufwand	234.200,00	251.300,00	251.800,00	251.900,00	245.600,00
3223	Auszahlungen für Leasing- und Mietaufwand	141.900,00	141.900,00	141.900,00	141.900,00	141.700,00
3224	Auszahlungen für Instandhaltung	378.600,00	295.800,00	295.800,00	295.800,00	292.800,00
3225	Sonstige Auszahlungen aus Sachaufwand	823.400,00	517.900,00	525.000,00	530.000,00	526.000,00
323	Auszahlungen aus Transfers (ohne Kapitaltransfers)	1.522.700,00	1.402.400,00	1.402.700,00	1.402.900,00	1.403.300,00
3231	Transferzahlungen an Träger des öffentlichen Rechts	1.497.300,00	1.377.500,00	1.377.700,00	1.377.900,00	1.378.100,00
3232	Transferzahlungen an Beteiligungen					

1. Nachtragsvoranschlag 2023 (Plan 2024 - 2027)

MFP - Finanzierungshaushalt Gesamt 1. und 2. Ebene - interne Vergütungen enthalten

Marktgemeinde Dürnkrot

MVAG	Mittelverwendungs- und aufbringungsgruppen (1. und 2. Ebene)	VA 2023 inkl. NVA	Plan 2024	Plan 2025	Plan 2026	Plan 2027
3233	Transferzahlungen an Unternehmen (inkl. Finanzunternehmen)	4.800,00	4.800,00	4.800,00	4.800,00	4.900,00
3234	Transferzahlungen an Haushalte und Organisationen ohne Erwerbscharakter	20.600,00	20.100,00	20.200,00	20.200,00	20.300,00
3235	Transferzahlungen an das Ausland					
3236	Investitions- und Tilgungszuschüsse zwischen Unternehmungen und Betrieben der Gebietskörperschaft und der Gebietskörperschaft					
324	Auszahlungen aus Finanzaufwand	10.700,00	9.400,00	9.900,00	6.400,00	4.900,00
3241	Auszahlungen für Zinsaufwand, für Finanzierungsleasing, für Forderungskauf, für Finanzschulden und derivative Finanzinstrumente mit Grundgeschäft	6.700,00	5.400,00	5.900,00	2.400,00	900,00
3242	Auszahlungen für Zinsen aus derivativen Finanzinstrumenten ohne Grundgeschäft					
3243	Auszahlung aus Gewinnentnahmen von marktbestimmten Betrieben					
3244	Sonstige Auszahlungen aus Finanzaufwendungen	4.000,00	4.000,00	4.000,00	4.000,00	4.000,00
32	Summe Auszahlungen operative Gebarung	4.261.300,00	3.803.000,00	3.858.700,00	3.906.000,00	3.934.100,00
SA1	Saldo (1) Geldfluss aus der Operativen Gebarung (31 – 32)	663.900,00	814.900,00	659.600,00	532.500,00	541.300,00
331	Einzahlungen aus der Investitionstätigkeit	240.000,00	0,00	0,00	0,00	0,00
3311	Einzahlungen aus der Veräußerung von immateriellem Vermögen					
3312	Einzahlungen aus der Veräußerung von Grundstücken und Grundstückeinrichtungen	240.000,00				
3313	Einzahlungen aus der Veräußerung von Gebäuden und Bauten					
3314	Einzahlungen aus der Veräußerung von technischen Anlagen, Fahrzeuge und Maschinen					
3315	Einzahlungen aus der Veräußerung von Amts-, Betriebs- und Geschäftsausstattung					
3316	Einzahlungen aus der Veräußerung von Kulturgütern					
3317	Einzahlungen aus der Veräußerung von Beteiligungen					
332	Einzahlungen aus der Rückzahlung von Darlehen sowie gewährten Vorschüssen	0,00	0,00	0,00	0,00	0,00
3321	Einzahlungen aus Darlehen an Träger des öffentlichen Rechts					
3322	Einzahlungen aus Darlehen an Beteiligungen					
3323	Einzahlungen aus Darlehen an Unternehmen und Haushalte					
3325	Einzahlungen aus Vorschüssen und Anzahlungen					
333	Einzahlungen aus Kapitaltransfers	440.400,00	7.200,00	7.200,00	7.200,00	7.200,00
3331	Kapitaltransferzahlungen von Trägern des öffentlichen Rechts	390.400,00	2.200,00	2.200,00	2.200,00	2.200,00
3332	Kapitaltransferzahlungen von Beteiligungen					
3333	Kapitaltransferzahlungen von Unternehmen					
3334	Kapitaltransferzahlungen von Haushalten und Organisationen ohne Erwerbscharakter	50.000,00	5.000,00	5.000,00	5.000,00	5.000,00
3335	Kapitaltransferzahlungen vom Ausland					
33	Summe Einzahlungen investive Gebarung	680.400,00	7.200,00	7.200,00	7.200,00	7.200,00
341	Auszahlungen aus der Investitionstätigkeit	2.067.300,00	648.000,00	485.000,00	385.000,00	384.000,00

1. Nachtragsvoranschlag 2023 (Plan 2024 - 2027)

MFP - Finanzierungshaushalt Gesamt 1. und 2. Ebene - interne Vergütungen enthalten

Marktgemeinde Dürnkrot

MVAG	Mittelverwendungs- und aufbringungsgruppen (1. und 2. Ebene)	VA 2023 inkl. NVA	Plan 2024	Plan 2025	Plan 2026	Plan 2027
3411	Auszahlungen für den Erwerb von immateriellem Vermögen	9.000,00	9.000,00	9.000,00	9.000,00	9.000,00
3412	Auszahlungen für den Erwerb von Grundstücken und Grundstückseinrichtungen	1.662.700,00	426.000,00	363.000,00	363.000,00	363.000,00
3413	Auszahlungen für den Erwerb von Gebäuden und Bauten	255.400,00	200.000,00	100.000,00		
3414	Auszahlungen für den Erwerb von technischen Anlagen, Fahrzeuge und Maschinen	83.100,00	3.000,00	3.000,00	3.000,00	3.000,00
3415	Auszahlungen für den Erwerb von Amts-, Betriebs- und Geschäftsausstattung	10.500,00	10.000,00	10.000,00	10.000,00	9.000,00
3416	Auszahlungen für den Erwerb von Kulturgütern	46.600,00				
3417	Auszahlungen für den Erwerb von Beteiligungen					
342	Auszahlungen von gewährten Darlehen sowie gewährten Vorschüssen	0,00	0,00	0,00	0,00	0,00
3421	Auszahlung von Darlehen an Träger des öffentlichen Rechts					
3422	Auszahlung von Darlehen an Beteiligungen					
3423	Auszahlung von Darlehen an Unternehmen und Haushalte					
3425	Auszahlungen von Vorschüssen und Anzahlungen					
343	Auszahlungen aus Kapitaltransfers	2.000,00	2.000,00	2.000,00	2.000,00	2.000,00
3431	Kapitaltransferzahlungen an Träger des öffentlichen Rechts					
3432	Kapitaltransferzahlungen an Beteiligungen					
3433	Kapitaltransferzahlungen an Unternehmen (Finanzunternehmen)	2.000,00	2.000,00	2.000,00	2.000,00	2.000,00
3434	Kapitaltransferzahlungen an Haushalte und Organisationen ohne Erwerbscharakter					
3435	Kapitaltransferzahlungen an das Ausland					
34	Summe Auszahlungen investive Gebarung	2.069.300,00	650.000,00	487.000,00	387.000,00	386.000,00
SA2	Saldo (2) Geldfluss aus der Investiven Gebarung (33 – 34)	-1.388.900,00	-642.800,00	-479.800,00	-379.800,00	-378.800,00
SA3	Saldo (3) Nettofinanzierungssaldo (Saldo 1 + Saldo 2)	-725.000,00	172.100,00	179.800,00	152.700,00	162.500,00
351	Einzahlungen aus der Aufnahme von Finanzschulden	312.000,00	0,00	0,00	0,00	0,00
3511	Einzahlungen aus empfangenen Darlehen von öffentlichen Körperschaften und Rechtsträgern					
3512	Einzahlungen aus empfangenen Darlehen von Beteiligungen					
3513	Einzahlungen aus empfangenen Darlehen von Unternehmen und privaten Haushalten					
3514	Einzahlungen aus Finanzschulden (Finanzunternehmen)	312.000,00				
353	Einzahlungen infolge eines Kapitaltausch bei derivativen Finanzinstrumenten mit Grundgeschäft	0,00	0,00	0,00	0,00	0,00
3530	Einzahlungen infolge eines Kapitaltausch bei derivativen Finanzinstrumenten mit Grundgeschäft					
355	Einzahlungen aus dem Abgang von Finanzinstrumenten	0,00	0,00	0,00	0,00	0,00
3550	Einzahlungen aus dem Abgang von Finanzinstrumenten					
35	Summe Einzahlungen aus der Finanzierungstätigkeit	312.000,00	0,00	0,00	0,00	0,00

1. Nachtragsvoranschlag 2023 (Plan 2024 - 2027)

MFP - Finanzierungshaushalt Gesamt 1. und 2. Ebene - interne Vergütungen enthalten

Marktgemeinde Dürnkrot

MVAG	Mittelverwendungs- und aufbringungsgruppen (1. und 2. Ebene)	VA 2023 inkl. NVA	Plan 2024	Plan 2025	Plan 2026	Plan 2027
361	Auszahlungen aus der Tilgung von Finanzschulden	221.800,00	223.600,00	209.100,00	212.700,00	94.700,00
3611	Auszahlungen aus empfangenen Darlehen von öffentlichen Körperschaften und Rechtsträgern					
3612	Auszahlungen aus empfangenen Darlehen von Beteiligungen					
3613	Auszahlungen aus empfangenen Darlehen von Unternehmen und privaten Haushalten	6.000,00	5.900,00	6.300,00	5.900,00	6.100,00
3614	Auszahlungen aus Finanzschulden	215.800,00	217.700,00	202.800,00	206.800,00	88.600,00
3615	Auszahlung aus der Rückzahlung von Leasingverbindlichkeiten					
363	Auszahlungen infolge eines Kapitaltausch bei derivativen Finanzinstrumenten mit Grundgeschäft	0,00	0,00	0,00	0,00	0,00
3630	Auszahlungen infolge eines Kapitaltausch bei derivativen Finanzinstrumenten mit Grundgeschäft					
365	Auszahlungen für den Erwerb von Finanzinstrumenten	0,00	0,00	0,00	0,00	0,00
3650	Auszahlungen für den Erwerb von Finanzinstrumenten					
36	Summe Auszahlungen aus der Finanzierungstätigkeit	221.800,00	223.600,00	209.100,00	212.700,00	94.700,00
SA4	Saldo (4) Geldfluss aus der Finanzierungstätigkeit (35 – 36)	90.200,00	-223.600,00	-209.100,00	-212.700,00	-94.700,00
SA5	Saldo (5) Geldfluss aus der voranschlagswirksamen Gebarung (Saldo 3 + Saldo 4)	-634.800,00	-51.500,00	-29.300,00	-60.000,00	67.800,00

MFP - Schuldenentwicklung

1. Nachtragsvoranschlag 2023 (Plan 2024 - 2027)

MFP - Schuldenentwicklung

Marktgemeinde Dürnkrot

Bezeichnung	VA 2023	Plan 2024	Plan 2025	Plan 2026	Plan 2027
Gesamte Schulden					
Buchwert 01.01.	1.521.400	1.302.700	1.079.200	866.200	653.400
Zugang	312.000				
Tilgung	221.800	223.600	209.100	212.700	94.700
Buchwert 31.12.	1.611.600	1.079.100	870.100	653.500	558.700
Zinsen	6.700	5.400	5.900	2.400	900
Ersätze					
Gesamt-Schuldendienst	228.500	229.000	215.000	215.100	95.600
nicht Maastricht-relevante Schulden					
Buchwert 01.01.	933.500	820.400	706.500	591.500	464.100
Zugang	312.000				
Tilgung	113.100	114.000	115.000	127.400	58.200
Buchwert 31.12.	1.132.400	706.400	591.500	464.100	405.900
Zinsen	4.700	3.800	2.600	1.600	600
Ersätze					
Gesamt-Schuldendienst	117.800	117.800	117.600	129.000	58.800
Maastricht-relevante Schulden					
Buchwert 01.01.	587.900	482.300	372.700	274.700	189.300
Zugang					
Tilgung	108.700	109.600	94.100	85.300	36.500
Buchwert 31.12.	479.200	372.700	278.600	189.400	152.800
Zinsen	2.000	1.600	3.300	800	300
Ersätze					
Gesamt-Schuldendienst	110.700	111.200	97.400	86.100	36.800

Seite	Inhalt
3	Vorbericht
15	NVA Ergebnishaushalt Gesamt 1. Ebene (Anlage 1a) - interne Vergütungen enthalten
19	NVA Ergebnishaushalt Gesamt 1. und 2. Ebene (Anlage 1a) - interne Vergütungen enthalten
23	NVA Ergebnishaushalt Bereichsbudget 1. und 2. Ebene (Anlage 1a)
45	NVA Finanzierungshaushalt Gesamt 1. Ebene (Anlage 1b) - interne Vergütungen enthalten
49	NVA Finanzierungshaushalt Gesamt 1. und 2. Ebene (Anlage 1b) - interne Vergütungen enthalten
55	NVA Finanzierungshaushalt Bereichsbudget 1. und 2. Ebene (Anlage 1b)
97	Querschnitt (Anlage 5b)
103	NVA Ergebnis- und Finanzierungsvoranschlag Detailnachweis
175	NVA Haushaltspotential
181	NVA Nachweis der Investitionstätigkeit
207	Personaldaten iSd ÖStp (Anlage 4)
211	Nachweis über Transferzahlungen (Anlage 6a)
215	Einzelnachweis über Finanzschulden und Schuldendienst (Anlage 6c)
223	Nachweis über hausinterne Vergütungen (Anlage 6f)
227	Leasingspiegel (Anlage 6i)
231	Nachweis Vermögen mit abgeänderter Nutzungsdauer
235	Dienstpostenplan
239	MFP - Ergebnishaushalt Gesamt 1. und 2. Ebene - interne Vergütungen enthalten
243	MFP - Finanzierungshaushalt Gesamt 1. und 2. Ebene - interne Vergütungen enthalten
249	MFP - Schuldenentwicklung