



Marktgemeinde Dürnkrot
Voranschlag 2022

Vorbericht

Vorbericht zum Voranschlag 2022 gemäß § 3 der NÖ Gemeindehaushaltsverordnung (NÖ GHVO)

Entwicklung des Haushaltspotenzials

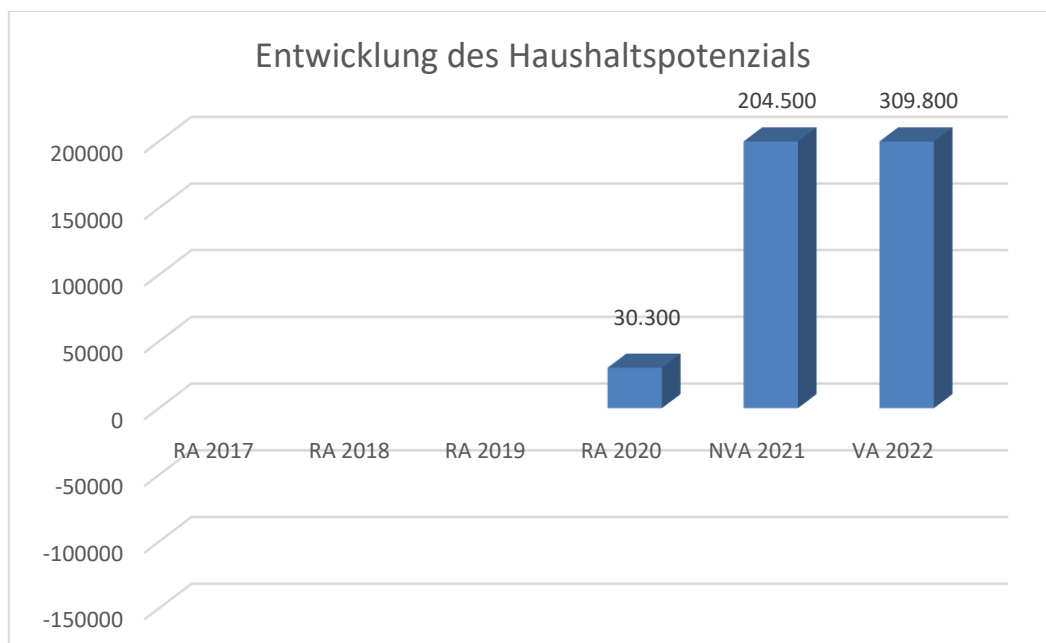
Erläuterung:

Das Haushaltspotential hat seine Grundlage in § 67 Z. 11 der NÖ Gemeindeordnung 1973 (NÖ GO 1973) und ist erstmals im Voranschlag 2020 auszuweisen. Die Angaben zu den Vorjahren entfallen daher.

Haushaltspotential: Differenz der wiederkehrenden Mittelaufbringungen abzüglich der wiederkehrenden Mittelverwendungen unter Berücksichtigung der entsprechenden Forderungen und Verbindlichkeiten.

Das Haushaltspotenzial ist eine wichtige Kenngröße und gibt die aktuelle Leistungsfähigkeit der Gemeinde wieder. Das schafft Vergleichbarkeit mit der bisherigen Rechtslage, aus der Überschüsse und Abgänge abzuleiten waren und dient der Transparenz.

Wenn das Haushaltspotenzial innerhalb des Zeitraumes des mittelfristigen Finanzplanes laufend negativ ist, ist ein Haushaltskonsolidierungskonzept zu erstellen (§ 72b Abs. 1 Z. 2 NÖ GO 1973).



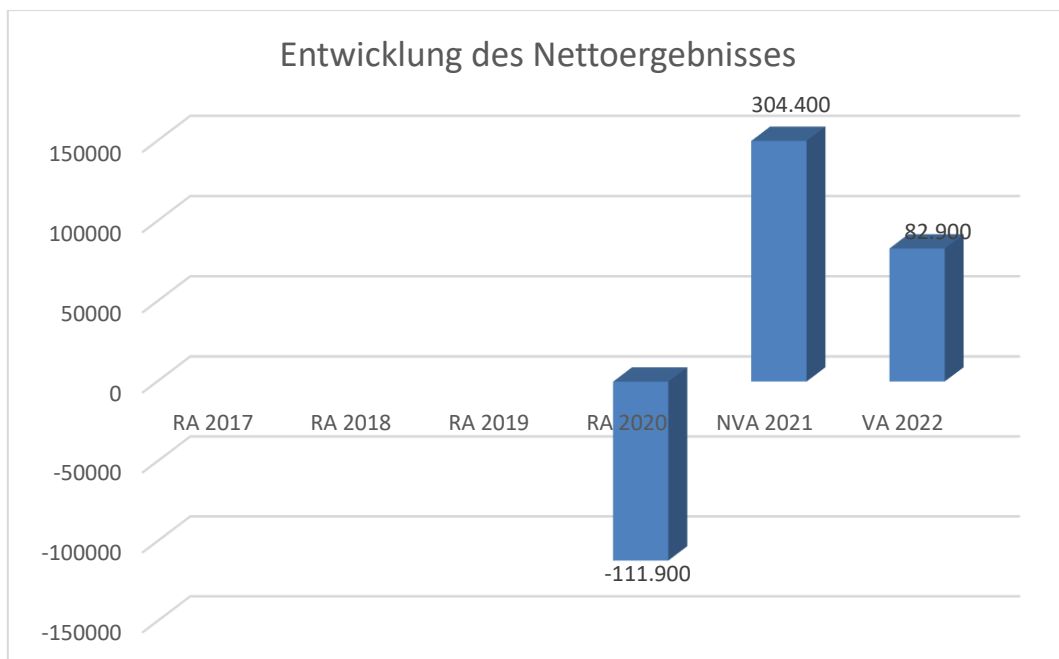
Entwicklung des Nettoergebnisses

Erläuterung:

Beim Nettoergebnis handelt es sich um das Ergebnis des Ergebnisvoranschlages und ist erstmals für das Haushaltsjahr 2020 auszuweisen. Die Angaben zu den Vorjahren entfallen daher.

Ein positives Nettoergebnis bedeutet, dass die Erträge voraussichtlich ausreichend sein werden, die Aufwendungen für die kommunalen Leistungen (inklusive des Werteverzehrs des Anlagevermögens in Form der Abschreibungen) abzudecken.

Ein negatives Nettoergebnis heißt, dass dies nicht zur Gänze (in der Höhe des negativen Wertes) möglich ist.

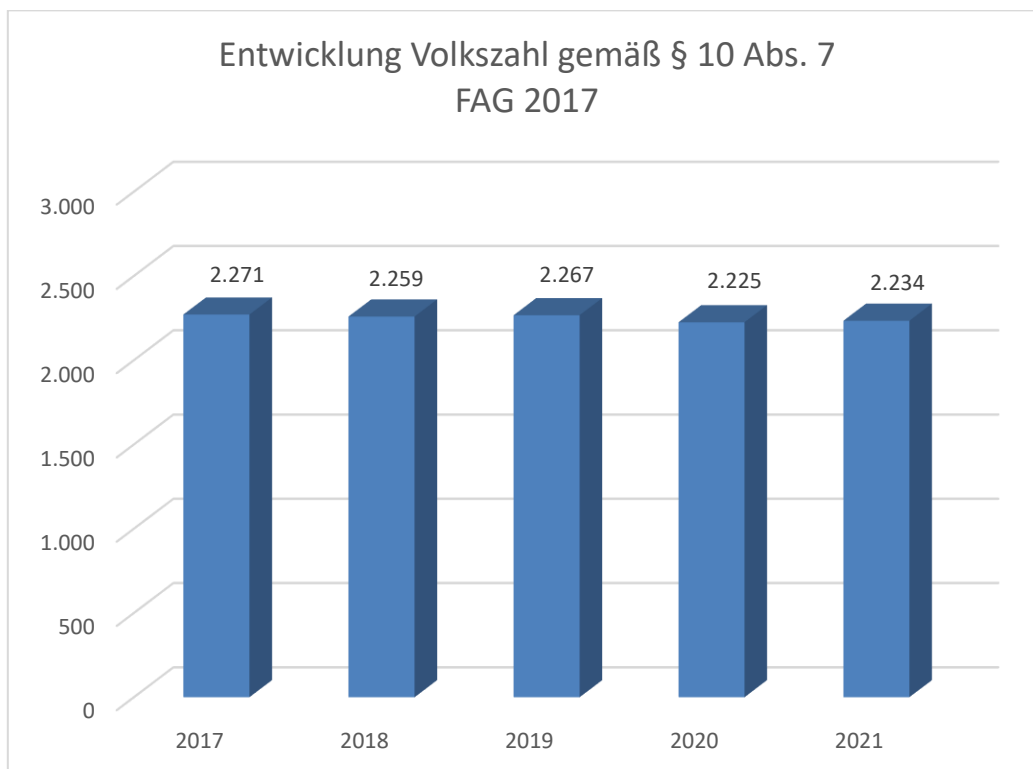


Entwicklung der Volkszahl gemäß § 10 Abs. 7 FAG 2017, BGBl. I Nr. 116/2016 in der Fassung BGBl. I Nr. 106/2018

Erläuterung:

Die Volkszahl gemäß § 10 Abs. 7 FAG 2017 wird jährlich von der Bundesanstalt Statistik Austria zum Stichtag 31. Oktober festgestellt und wirkt mit dem Beginn des übernächsten Kalenderjahres. Sie dient für die Berechnung der Abgabenertragsanteile und darf nicht automatisch mit der Volkszahl für die Berechnung der Gemeinderatsmandate verwechselt werden.

Eine Erhöhung bzw. Verminderung der Volkszahl (jährlich) ist ein wesentlicher Indikator für die Berechnung der Abgabenertragsanteile.

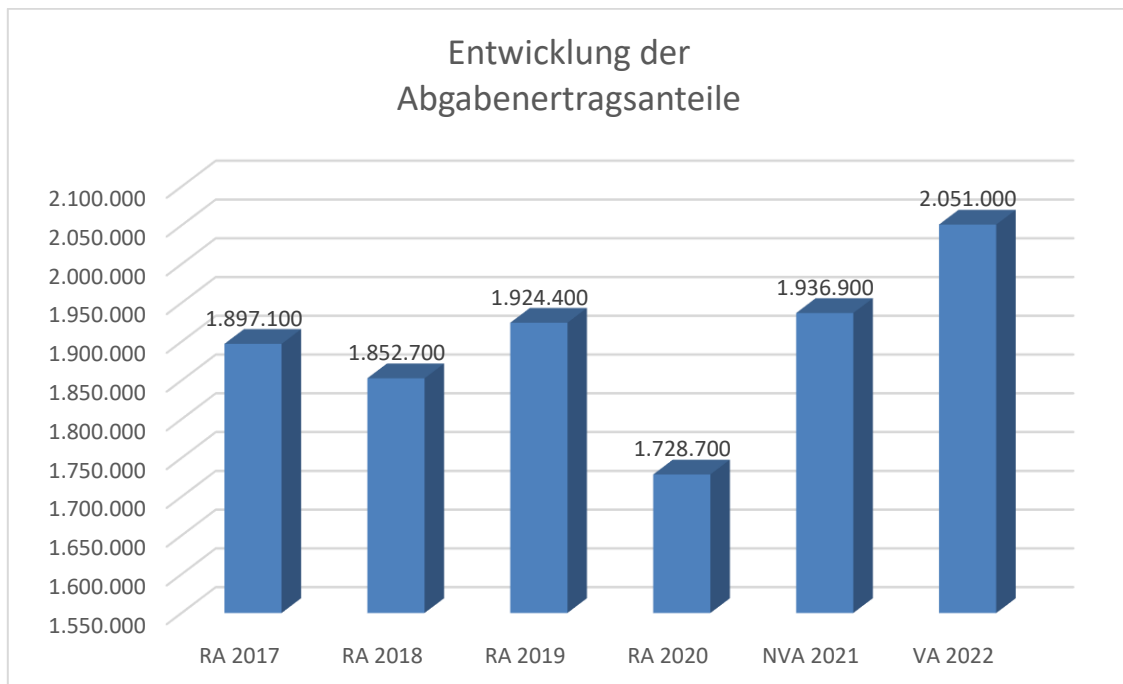


Entwicklung der Abgabenertragsanteile

Erläuterung:

Die Gebietskörperschaften (Bund, Länder und Gemeinden) erhalten auf Basis des aktuellen Finanzausgleichs aus den gemeinschaftlichen Bundesabgaben (z.B. Umsatzsteuer, Körperschaftssteuer, Lohnsteuer, Versicherungssteuer, Mineralölsteuer, Normverbrauchsabgabe, Tabaksteuer udgl.) entsprechende Anteile. Im Bereich der Gemeinden spielen dabei die Volkszahl und der abgestufte Bevölkerungsschlüssel eine besondere Rolle. Die sogenannten „Abgabenertragsanteile“ bilden in den meisten Gemeinden die wichtigste Einnahmequelle.

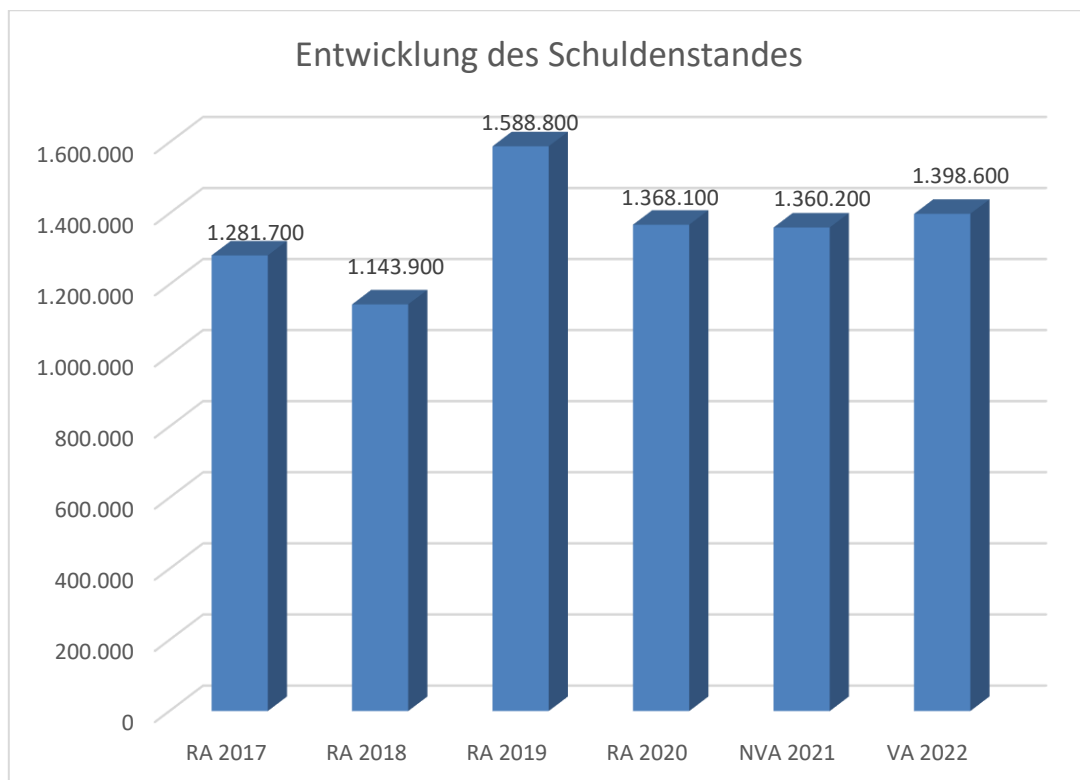
Ein Steigen der Abgabenertragsanteile weist auch auf eine Erhöhung der Volkszahl hin.



Entwicklung des Schuldenstandes

Erläuterung:

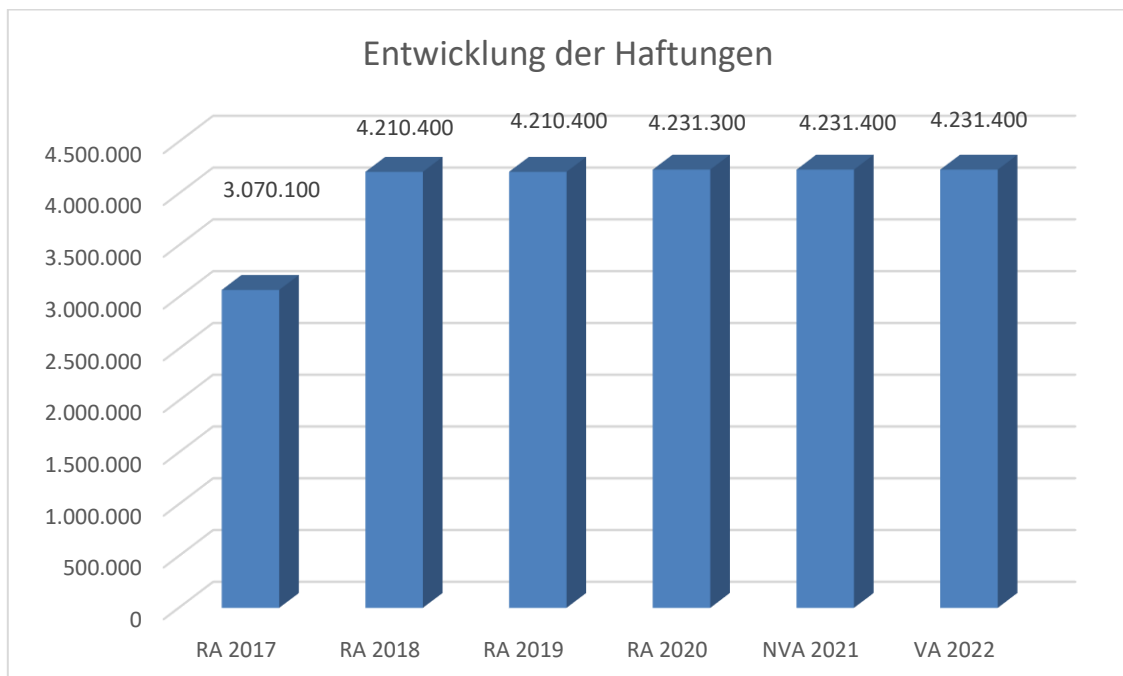
Die Entwicklung des Schuldenstandes zeigt auf, inwieweit der Schuldenstand über die Jahre erhöht oder reduziert wird.



Entwicklung der Haftungen

Erläuterung:

Eine Gemeinde darf Bürgschaften und sonstige Haftungen nur übernehmen, wenn hiefür ein besonderes Interesse der Gemeinde gegeben ist, der Schuldner nachweist, dass eine ordnungsgemäße Verzinsung und Tilgung gesichert ist, die Haftungen befristet sind, der Betrag, für den haftet wird, ziffernmäßig bestimmt ist und die Gemeinde den daraus folgenden Zahlungsverpflichtungen nachkommen kann (vgl. § 78 Abs. 1 NÖ Gemeindeordnung 1973).



Entwicklung der Finanzkraft für die Umlagenberechnung

Erläuterung:

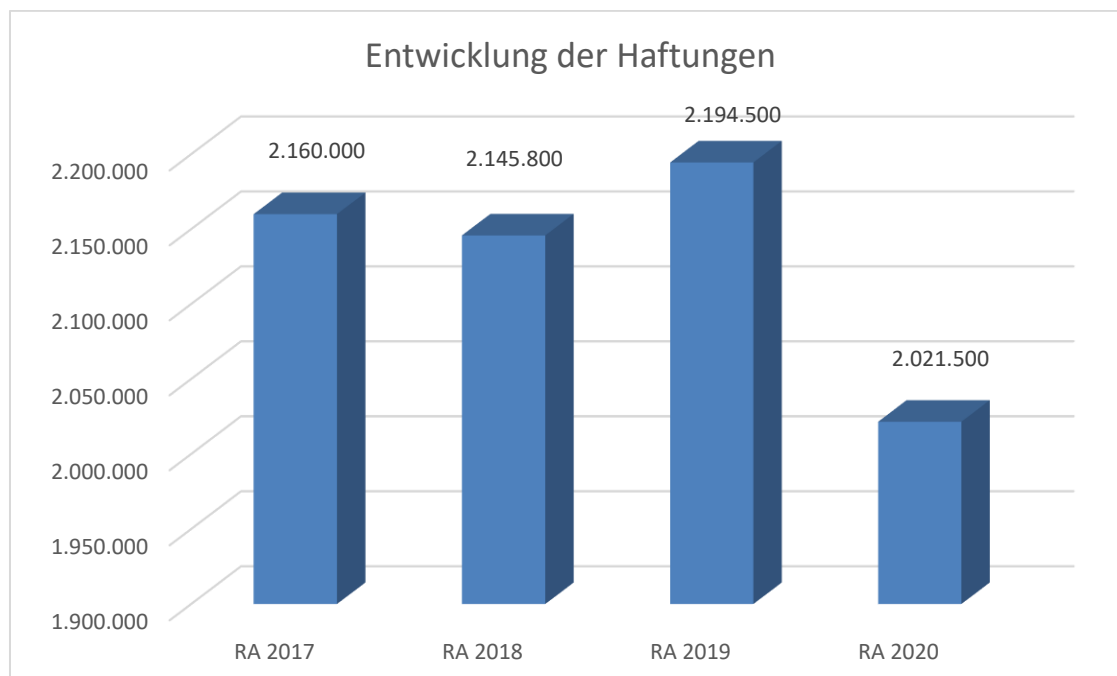
Die Finanzkraft einer Gemeinde wird aus den

- Erträgen der ausschließlichen Gemeindeabgaben ohne die Gebühren für die Benützung von Gemeindeeinrichtungen und -anlagen und ohne die Interessentenbeiträge von Grundstückseigentümern und Anrainern und
- Ertragsanteilen an den gemeinschaftlichen Bundesabgaben ohne Spielbankenabgabe

ermittelt.

Basis für die Ermittlung der Finanzkraft sind die tatsächlichen Beträge aufgrund der Rechnungsabschlüsse.

Die Darstellung der Entwicklung der Finanzkraft für die Umlagenberechnung hat insbesondere auf die Beitragsleistung der Gemeinden zum NÖ Krankenanstaltensprengel (NÖKAS) und zur Sozialumlage Auswirkungen. Eine Erhöhung oder Reduktion/Verminderung der Finanzkraft wirkt sich unmittelbar auf die Beitragsleistung aus.



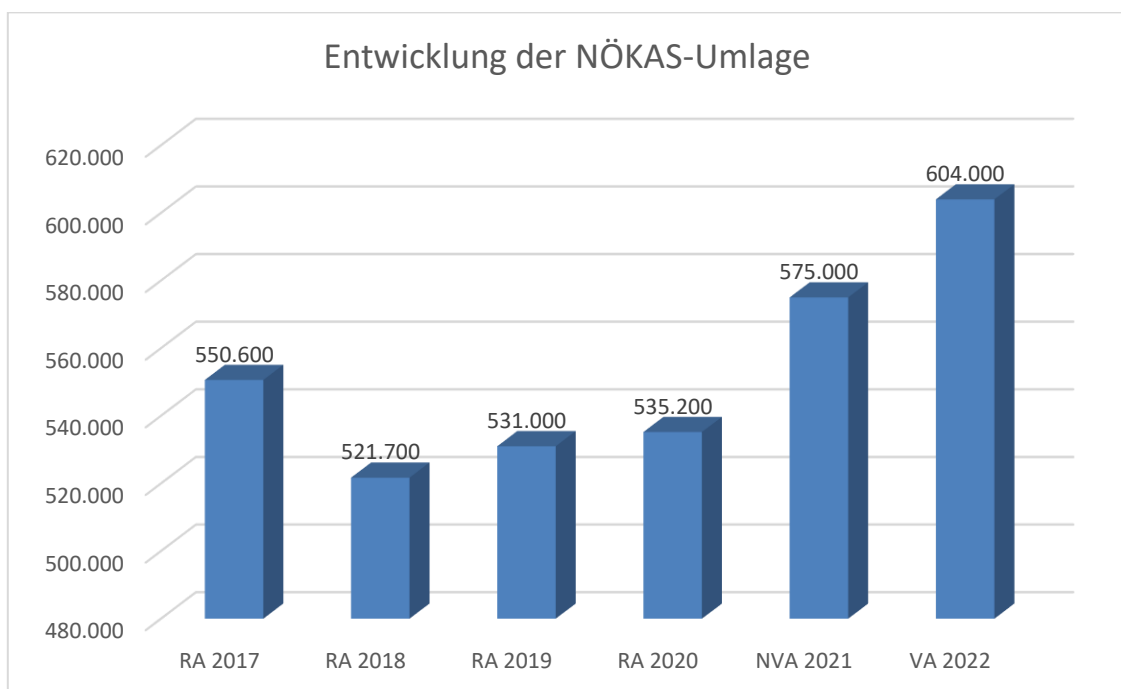
Entwicklung der NÖKAS-Umlage

Erläuterung:

Das Landesgebiet ist Beitragsbezirk und Krankenanstaltensprengel für alle öffentlichen Krankenanstalten in Niederösterreich. Beitragsbezirk und Krankenanstaltensprengel sind ein Gemeindeverband. Dem Gemeindeverband gehören alle Gemeinden Niederösterreichs an. Der Gemeindeverband ist juristische Person, er hat seinen Sitz am Sitz der Landesregierung und trägt die Bezeichnung "NÖ Krankenanstaltensprengel" (§ 61 Abs. 1 NÖ Krankenanstaltengesetz - NÖ KAG).

Die Gemeinden haben an den NÖ Krankenanstaltensprengel monatliche Beiträge zu leisten. Berechnungsgrundlage bilden dabei die Volkszahl und die Finanzkraft der Gemeinden. Steigerungen bei der Volkszahl und bei der Finanzkraft führen daher zu höheren Beitragsleistungen bei den Gemeinden.

Diese monatlichen Beiträge werden von den der Gemeinde gebührenden monatlichen Vorschüssen auf die Ertragsanteile an den gemeinschaftlichen Bundesabgaben einbehalten.



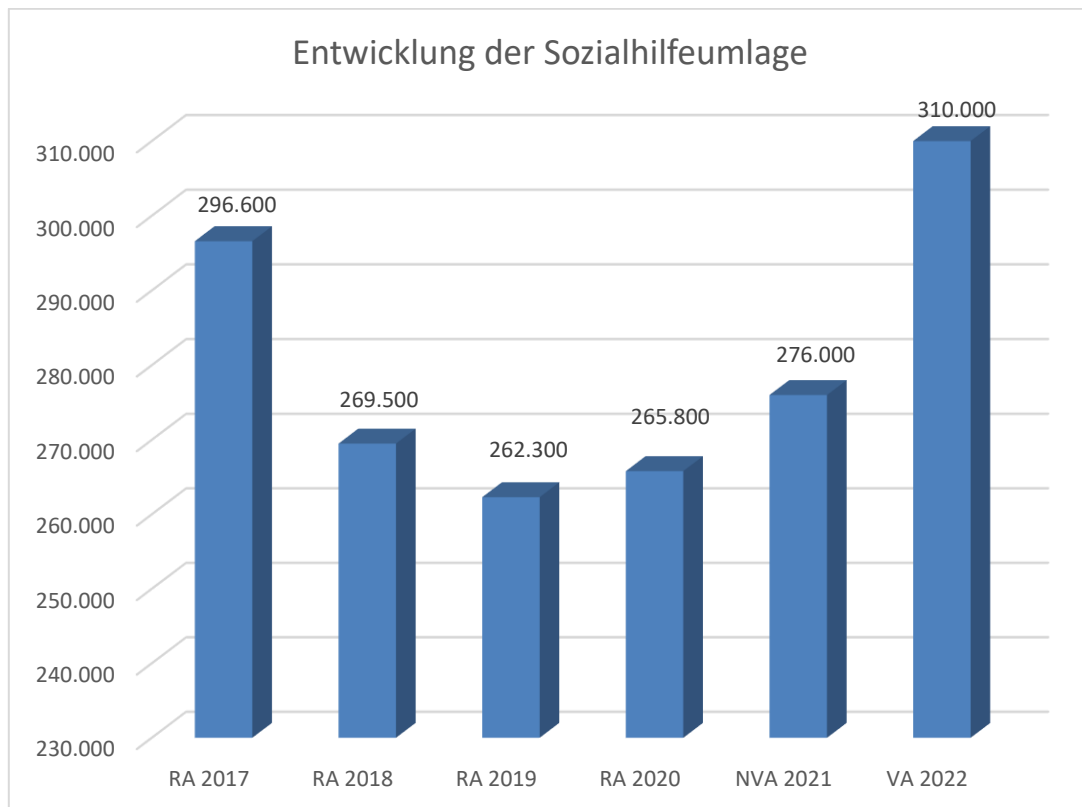
Entwicklung der Sozialhilfeumlage

Erläuterung:

Die Gemeinden haben jährlich einen Beitrag zu den vom Land zu tragenden Kosten der Sozialhilfe, die nicht durch Kostenbeitrags- und Ersatzleistungen oder durch sonstige für Zwecke der Sozialhilfe bestimmte Zuschüsse gedeckt sind, in der Höhe von 50 % an das Land zu entrichten (§ 44 NÖ Sozialhilfe-Ausführungsgesetz – NÖ SAG).

Die Leistungen für die Sozialhilfe-Umlage werden von der Landesregierung auf die einzelnen Gemeinden nach ihrer Finanzkraft (Finanzkraft für die Umlagenberechnung) aufgeteilt.

Diese monatlichen Beiträge werden von den der Gemeinde gebührenden monatlichen Vorschüssen auf die Ertragsanteile an den gemeinschaftlichen Bundesabgaben einbehalten.



Ergebnishaushalt Gesamt 1. Ebene (Anlage 1a)
- interne Vergütungen enthalten

MVAG	Mittelverwendungs- und -aufbringungsgruppen (1. Ebene)	VA 2022	VA 2021	RA 2020
211	Erträge aus der operativen Verwaltungstätigkeit	3.890.200,00	4.051.300,00	3.663.947,81
212	Erträge aus Transfers	688.000,00	886.200,00	665.424,26
213	Finanzerträge	25.100,00	24.600,00	22.721,89
21	Summe Erträge	4.603.300,00	4.962.100,00	4.352.093,96
221	Personalaufwand	978.300,00	862.100,00	1.015.371,24
222	Sachaufwand (ohne Transferaufwand)	2.153.700,00	2.453.800,00	2.162.769,21
223	Transferaufwand (laufende Transfers und Kapitaltransfers)	1.376.700,00	1.325.200,00	1.271.418,11
224	Finanzaufwand	11.700,00	16.600,00	14.444,65
22	Summe Aufwendungen	4.520.400,00	4.657.700,00	4.464.003,21
SA0	Saldo (0) Nettoergebnis (21 - 22)	82.900,00	304.400,00	-111.909,25
230	Entnahmen von Haushaltsrücklagen			
240	Zuweisung an Haushaltsrücklagen			
23	Summe Haushaltsrücklagen	0,00	0,00	0,00
SA00	Nettoergebnis nach Zuweisung und Entnahmen von Haushaltsrücklagen (Saldo 0 +/- SU23)	82.900,00	304.400,00	-111.909,25

Ergebnishaushalt Gesamt 1. und 2. Ebene (Anlage 1a)
- interne Vergütungen enthalten

MVAG	Mittelverwendungs- und aufbringungsgruppen (1. und 2. Ebene)	VA 2022	VA 2021	RA 2020
211	Erträge aus der operativen Verwaltungstätigkeit	3.890.200,00	4.051.300,00	3.663.947,81
2111	Erträge aus eigenen Abgaben	654.300,00	657.500,00	536.984,97
2112	Erträge aus Ertragsanteilen	2.051.000,00	1.936.900,00	1.728.705,45
2113	Erträge aus Gebühren	569.000,00	564.500,00	579.844,98
2114	Erträge aus Leistungen	95.900,00	83.800,00	95.330,03
2115	Erträge aus Besitz und wirtschaftlicher Tätigkeit	73.000,00	72.000,00	71.132,68
2116	Erträge aus Veräußerung und sonstige Erträge	447.000,00	736.600,00	611.299,70
2117	Nicht finanzierungswirksame operative Erträge			40.650,00
212	Erträge aus Transfers	688.000,00	886.200,00	665.424,26
2121	Transferertrag von Trägern des öffentlichen Rechts	524.900,00	735.000,00	513.971,25
2122	Transferertrag von Beteiligungen			
2123	Transferertrag von Unternehmen (mit Finanzunternehmen)			
2124	Transferertrag von Haushalten und Organisationen ohne Erwerbscharakter	10.000,00	1.000,00	2.935,00
2125	Transferertrag vom Ausland			
2126	Investitions- und Tilgungszuschüsse zwischen Unternehmungen und Betrieben der Gebietskörperschaft und der Gebietskörperschaft			
2127	Nicht finanzierungswirksamer Transferertrag	153.100,00	150.200,00	148.518,01
213	Finanzerträge	25.100,00	24.600,00	22.721,89
2131	Erträge aus Zinsen	25.100,00	24.600,00	22.721,89
2132	Erträge aus Zinsen aus derivativen Finanzinstrumenten ohne Grundgeschäft			
2133	Erträge aus Gewinnentnahmen von marktbestimmten Betrieben			
2134	Sonstige Finanzerträge			
2135	Erträge aus Dividenden/Gewinnausschüttungen			
2136	Sonstige nicht finanzierungswirksame Finanzerträge			
21	Summe Erträge	4.603.300,00	4.962.100,00	4.352.093,96
221	Personalaufwand	978.300,00	862.100,00	1.015.371,24
2211	Personalaufwand (Bezüge, Nebengeb., Mehrleistungen)	774.200,00	667.600,00	794.457,99
2212	Gesetzlicher und freiwilliger Sozialaufwand	204.100,00	194.500,00	220.913,25
2213	Sonstiger Personalaufwand			
2214	Nicht finanzierungswirksamer Personalaufwand			
222	Sachaufwand (ohne Transferaufwand)	2.153.700,00	2.453.800,00	2.162.769,21
2221	Gebrauchs- und Verbrauchsgüter, Handelswaren	160.700,00	139.700,00	134.738,34
2222	Verwaltungs- und Betriebsaufwand	111.900,00	105.700,00	102.984,67
2223	Leasing- und Mietaufwand	144.300,00	122.800,00	117.077,21
2224	Instandhaltung	326.100,00	325.500,00	263.227,49
2225	Sonstiger Sachaufwand	668.000,00	1.070.900,00	841.732,28
2226	Nicht finanzierungswirksamer Sachaufwand	742.700,00	689.200,00	703.009,22

MVAG	Mittelverwendungs- und aufbringungsgruppen (1. und 2. Ebene)	VA 2022	VA 2021	RA 2020
223	Transferaufwand (laufende Transfers und Kapitaltransfers)	1.376.700,00	1.325.200,00	1.271.418,11
2231	Transferaufwand an Träger des öffentlichen Rechts	1.351.700,00	1.286.500,00	1.221.723,43
2232	Transferaufwand an Beteiligungen			
2233	Transferaufwand an Unternehmen (mit Finanzunternehmen)	6.800,00	7.100,00	6.341,35
2234	Transferaufwand an Haushalte und Organisationen ohne Erwerbscharakter	18.200,00	31.600,00	43.353,33
2235	Transferaufwand an das Ausland			
2236	Investitions- und Tilgungszuschüsse zwischen Unternehmungen und Betrieben der Gebietskörperschaft und der Gebietskörperschaft			
2237	Nicht finanzierungswirksamer Transferaufwand			
224	Finanzaufwand	11.700,00	16.600,00	14.444,65
2241	Zinsen aus Finanzschulden, Finanzierungsleasing, Forderungskauf und derivativen Finanzinstrumenten mit Grundgeschäft	7.700,00	11.600,00	10.802,84
2242	Zinsen und sonstige Aufwendungen aus derivativen Finanzinstrumenten ohne Grundgeschäft			
2243	Gewinnentnahmen von Unternehmungen und marktbestimmten Betrieben der Gebietskörperschaft (innerhalb der Gebietskörperschaft)			
2244	Sonstiger Finanzaufwand	4.000,00	5.000,00	3.641,81
2245	Nicht finanzierungswirksamer Finanzaufwand			
22	Summe Aufwendungen	4.520.400,00	4.657.700,00	4.464.003,21
SA0	Saldo (0) Nettoergebnis (21 - 22)	82.900,00	304.400,00	-111.909,25
230	Entnahmen von Haushaltsrücklagen	0,00	0,00	0,00
2301	Entnahmen von Haushaltsrücklagen			
240	Zuweisung an Haushaltsrücklagen	0,00	0,00	0,00
2401	Zuweisung an Haushaltsrücklagen			
23	Summe Haushaltsrücklagen	0,00	0,00	0,00
SA00	Nettoergebnis nach Zuweisung und Entnahmen von Haushaltsrücklagen (Saldo 0 +/- SU23)	82.900,00	304.400,00	-111.909,25

Ergebnishaushalt Bereichsbudget 1. und 2. Ebene (Anlage 1a)

Vertretungskörper und allgemeine Verwaltung (Gruppe 0)

MVAG	Mittelverwendungs- und -aufbringungsgruppen (1. und 2. Ebene)	VA 2022	VA 2021	RA 2020
211	Erträge aus der operativen Verwaltungstätigkeit	36.400,00	17.400,00	71.463,47
2111	Erträge aus eigenen Abgaben			
2112	Erträge aus Ertragsanteilen			
2113	Erträge aus Gebühren			
2114	Erträge aus Leistungen	14.100,00	13.100,00	14.465,16
2115	Erträge aus Besitz und wirtschaftlicher Tätigkeit	4.000,00	4.000,00	4.320,00
2116	Erträge aus Veräußerung und sonstige Erträge	18.300,00	300,00	52.678,31
2117	Nicht finanzierungswirksame operative Erträge			
212	Erträge aus Transfers	0,00	0,00	0,00
2121	Transferertrag von Trägern des öffentlichen Rechts			
2122	Transferertrag von Beteiligungen			
2123	Transferertrag von Unternehmen (mit Finanzunternehmen)			
2124	Transferertrag von Haushalten und Organisationen ohne Erwerbscharakter			
2125	Transferertrag vom Ausland			
2126	Investitions- und Tilgungszuschüsse zwischen Unternehmungen und Betrieben der Gebietskörperschaft und der Gebietskörperschaft			
2127	Nicht finanzierungswirksamer Transferertrag			
213	Finanzerträge	0,00	0,00	0,00
2131	Erträge aus Zinsen			
2132	Erträge aus Zinsen aus derivativen Finanzinstrumenten ohne Grundgeschäft			
2133	Erträge aus Gewinnentnahmen von marktbestimmten Betrieben			
2134	Sonstige Finanzerträge			
2135	Erträge aus Dividenden/Gewinnausschüttungen			
2136	Sonstige nicht finanzierungswirksame Finanzerträge			
21	Summe Erträge	36.400,00	17.400,00	71.463,47
221	Personalaufwand	288.700,00	253.300,00	339.570,35
2211	Personalaufwand (Bezüge, Nebengeb., Mehrleistungen)	226.700,00	186.400,00	257.350,51
2212	Gesetzlicher und freiwilliger Sozialaufwand	62.000,00	66.900,00	82.219,84
2213	Sonstiger Personalaufwand			
2214	Nicht finanzierungswirksamer Personalaufwand			
222	Sachaufwand (ohne Transferaufwand)	289.300,00	289.000,00	272.554,13
2221	Gebrauchs- und Verbrauchsgüter, Handelswaren	17.300,00	14.600,00	16.981,31
2222	Verwaltungs- und Betriebsaufwand	26.800,00	26.100,00	27.653,85

Vertretungskörper und allgemeine Verwaltung (Gruppe 0)

MVAG	Mittelverwendungs- und -aufbringungsgruppen (1. und 2. Ebene)	VA 2022	VA 2021	RA 2020
2223	Leasing- und Mietaufwand			
2224	Instandhaltung	7.300,00	5.300,00	2.724,14
2225	Sonstiger Sachaufwand	224.300,00	236.300,00	217.310,69
2226	Nicht finanzierungswirksamer Sachaufwand	13.600,00	6.700,00	7.884,14
223	Transferaufwand (laufende Transfers und Kapitaltransfers)	41.300,00	43.400,00	55.722,02
2231	Transferaufwand an Träger des öffentlichen Rechts	31.800,00	34.000,00	51.188,66
2232	Transferaufwand an Beteiligungen			
2233	Transferaufwand an Unternehmen (mit Finanzunternehmen)	4.800,00	4.800,00	4.033,36
2234	Transferaufwand an Haushalte und Organisationen ohne Erwerbscharakter	4.700,00	4.600,00	500,00
2235	Transferaufwand an das Ausland			
2236	Investitions- und Tilgungszuschüsse zwischen Unternehmungen und Betrieben der Gebietskörperschaft und der Gebietskörperschaft			
2237	Nicht finanzierungswirksamer Transferaufwand			
224	Finanzaufwand	0,00	0,00	0,00
2241	Zinsen aus Finanzschulden, Finanzierungsleasing, Forderungskauf und derivativen Finanzinstrumenten mit Grundgeschäft			
2242	Zinsen und sonstige Aufwendungen aus derivativen Finanzinstrumenten ohne Grundgeschäft			
2243	Gewinnentnahmen von Unternehmungen und marktbestimmten Betrieben der Gebietskörperschaft (innerhalb der Gebietskörperschaft)			
2244	Sonstiger Finanzaufwand			
2245	Nicht finanzierungswirksamer Finanzaufwand			
22	Summe Aufwendungen	619.300,00	585.700,00	667.846,50
SA0	Saldo (0) Nettoergebnis (21 - 22)	-582.900,00	-568.300,00	-596.383,03
230	Entnahmen von Haushaltsrücklagen	0,00	0,00	0,00
2301	Entnahmen von Haushaltsrücklagen			
240	Zuweisung an Haushaltsrücklagen	0,00	0,00	0,00
2401	Zuweisung an Haushaltsrücklagen			
23	Summe Haushaltsrücklagen	0,00	0,00	0,00
SA00	Nettoergebnis nach Zuweisung und Entnahmen von Haushaltsrücklagen (Saldo 0 +/- SU23)	-582.900,00	-568.300,00	-596.383,03

Öffentliche Ordnung und Sicherheit (Gruppe 1)

MVAG	Mittelverwendungs- und -aufbringungsgruppen (1. und 2. Ebene)	VA 2022	VA 2021	RA 2020
211	Erträge aus der operativen Verwaltungstätigkeit	3.100,00	2.100,00	1.240,22
2111	Erträge aus eigenen Abgaben			
2112	Erträge aus Ertragsanteilen			
2113	Erträge aus Gebühren			
2114	Erträge aus Leistungen	3.000,00	2.000,00	1.199,22
2115	Erträge aus Besitz und wirtschaftlicher Tätigkeit			
2116	Erträge aus Veräußerung und sonstige Erträge	100,00	100,00	41,00
2117	Nicht finanzierungswirksame operative Erträge			
212	Erträge aus Transfers	0,00	0,00	0,00
2121	Transferertrag von Trägern des öffentlichen Rechts			
2122	Transferertrag von Beteiligungen			
2123	Transferertrag von Unternehmen (mit Finanzunternehmen)			
2124	Transferertrag von Haushalten und Organisationen ohne Erwerbscharakter			
2125	Transferertrag vom Ausland			
2126	Investitions- und Tilgungszuschüsse zwischen Unternehmungen und Betrieben der Gebietskörperschaft und der Gebietskörperschaft			
2127	Nicht finanzierungswirksamer Transferertrag			
213	Finanzerträge	0,00	0,00	0,00
2131	Erträge aus Zinsen			
2132	Erträge aus Zinsen aus derivativen Finanzinstrumenten ohne Grundgeschäft			
2133	Erträge aus Gewinnentnahmen von marktbestimmten Betrieben			
2134	Sonstige Finanzerträge			
2135	Erträge aus Dividenden/Gewinnausschüttungen			
2136	Sonstige nicht finanzierungswirksame Finanzerträge			
21	Summe Erträge	3.100,00	2.100,00	1.240,22
221	Personalaufwand	0,00	0,00	0,00
2211	Personalaufwand (Bezüge, Nebengeb., Mehrleistungen)			
2212	Gesetzlicher und freiwilliger Sozialaufwand			
2213	Sonstiger Personalaufwand			
2214	Nicht finanzierungswirksamer Personalaufwand			
222	Sachaufwand (ohne Transferaufwand)	12.200,00	11.900,00	8.146,46
2221	Gebrauchs- und Verbrauchsgüter, Handelswaren	700,00	400,00	640,10
2222	Verwaltungs- und Betriebsaufwand	11.500,00	11.500,00	7.506,36

Öffentliche Ordnung und Sicherheit (Gruppe 1)

MVAG	Mittelverwendungs- und -aufbringungsgruppen (1. und 2. Ebene)	VA 2022	VA 2021	RA 2020
2223	Leasing- und Mietaufwand			
2224	Instandhaltung			
2225	Sonstiger Sachaufwand			
2226	Nicht finanzierungswirksamer Sachaufwand			
223	Transferaufwand (laufende Transfers und Kapitaltransfers)	13.400,00	13.400,00	25.191,29
2231	Transferaufwand an Träger des öffentlichen Rechts	13.000,00	13.000,00	24.790,25
2232	Transferaufwand an Beteiligungen			
2233	Transferaufwand an Unternehmen (mit Finanzunternehmen)			
2234	Transferaufwand an Haushalte und Organisationen ohne Erwerbscharakter	400,00	400,00	401,04
2235	Transferaufwand an das Ausland			
2236	Investitions- und Tilgungszuschüsse zwischen Unternehmungen und Betrieben der Gebietskörperschaft und der Gebietskörperschaft			
2237	Nicht finanzierungswirksamer Transferaufwand			
224	Finanzaufwand	0,00	0,00	0,00
2241	Zinsen aus Finanzschulden, Finanzierungsleasing, Forderungskauf und derivativen Finanzinstrumenten mit Grundgeschäft			
2242	Zinsen und sonstige Aufwendungen aus derivativen Finanzinstrumenten ohne Grundgeschäft			
2243	Gewinnentnahmen von Unternehmungen und marktbestimmten Betrieben der Gebietskörperschaft (innerhalb der Gebietskörperschaft)			
2244	Sonstiger Finanzaufwand			
2245	Nicht finanzierungswirksamer Finanzaufwand			
22	Summe Aufwendungen	25.600,00	25.300,00	33.337,75
SA0	Saldo (0) Nettoergebnis (21 - 22)	-22.500,00	-23.200,00	-32.097,53
230	Entnahmen von Haushaltsrücklagen	0,00	0,00	0,00
2301	Entnahmen von Haushaltsrücklagen			
240	Zuweisung an Haushaltsrücklagen	0,00	0,00	0,00
2401	Zuweisung an Haushaltsrücklagen			
23	Summe Haushaltsrücklagen	0,00	0,00	0,00
SA00	Nettoergebnis nach Zuweisung und Entnahmen von Haushaltsrücklagen (Saldo 0 +/- SU23)	-22.500,00	-23.200,00	-32.097,53

Unterricht, Erziehung, Sport und Wissenschaft (Gruppe 2)

MVAG	Mittelverwendungs- und -aufbringungsgruppen (1. und 2. Ebene)	VA 2022	VA 2021	RA 2020
211	Erträge aus der operativen Verwaltungstätigkeit	117.500,00	95.500,00	103.674,35
2111	Erträge aus eigenen Abgaben			
2112	Erträge aus Ertragsanteilen			
2113	Erträge aus Gebühren			
2114	Erträge aus Leistungen	58.300,00	42.300,00	56.237,34
2115	Erträge aus Besitz und wirtschaftlicher Tätigkeit	49.000,00	52.000,00	46.367,18
2116	Erträge aus Veräußerung und sonstige Erträge	10.200,00	1.200,00	1.069,83
2117	Nicht finanzierungswirksame operative Erträge			
212	Erträge aus Transfers	110.400,00	10.700,00	11.281,13
2121	Transferertrag von Trägern des öffentlichen Rechts	103.300,00	3.600,00	4.209,13
2122	Transferertrag von Beteiligungen			
2123	Transferertrag von Unternehmen (mit Finanzunternehmen)			
2124	Transferertrag von Haushalten und Organisationen ohne Erwerbscharakter			
2125	Transferertrag vom Ausland			
2126	Investitions- und Tilgungszuschüsse zwischen Unternehmungen und Betrieben der Gebietskörperschaft und der Gebietskörperschaft			
2127	Nicht finanzierungswirksamer Transferertrag	7.100,00	7.100,00	7.072,00
213	Finanzerträge	25.000,00	24.500,00	22.652,67
2131	Erträge aus Zinsen	25.000,00	24.500,00	22.652,67
2132	Erträge aus Zinsen aus derivativen Finanzinstrumenten ohne Grundgeschäft			
2133	Erträge aus Gewinnentnahmen von marktbestimmten Betrieben			
2134	Sonstige Finanzerträge			
2135	Erträge aus Dividenden/Gewinnausschüttungen			
2136	Sonstige nicht finanzierungswirksame Finanzerträge			
21	Summe Erträge	252.900,00	130.700,00	137.608,15
221	Personalaufwand	351.500,00	289.500,00	325.547,10
2211	Personalaufwand (Bezüge, Nebengeb., Mehrleistungen)	279.300,00	227.400,00	253.411,90
2212	Gesetzlicher und freiwilliger Sozialaufwand	72.200,00	62.100,00	72.135,20
2213	Sonstiger Personalaufwand			
2214	Nicht finanzierungswirksamer Personalaufwand			
222	Sachaufwand (ohne Transferaufwand)	394.000,00	371.900,00	327.404,96
2221	Gebrauchs- und Verbrauchsgüter, Handelswaren	107.800,00	90.300,00	82.919,79
2222	Verwaltungs- und Betriebsaufwand	32.000,00	29.800,00	27.696,97

Unterricht, Erziehung, Sport und Wissenschaft (Gruppe 2)

MVAG	Mittelverwendungs- und -aufbringungsgruppen (1. und 2. Ebene)	VA 2022	VA 2021	RA 2020
2223	Leasing- und Mietaufwand	125.900,00	104.600,00	99.394,82
2224	Instandhaltung	36.800,00	45.700,00	14.539,92
2225	Sonstiger Sachaufwand	26.100,00	36.400,00	35.183,95
2226	Nicht finanzierungswirksamer Sachaufwand	65.400,00	65.100,00	67.669,51
223	Transferaufwand (laufende Transfers und Kapitaltransfers)	271.900,00	294.300,00	238.195,10
2231	Transferaufwand an Träger des öffentlichen Rechts	270.400,00	277.800,00	232.745,10
2232	Transferaufwand an Beteiligungen			
2233	Transferaufwand an Unternehmen (mit Finanzunternehmen)			
2234	Transferaufwand an Haushalte und Organisationen ohne Erwerbscharakter	1.500,00	16.500,00	5.450,00
2235	Transferaufwand an das Ausland			
2236	Investitions- und Tilgungszuschüsse zwischen Unternehmungen und Betrieben der Gebietskörperschaft und der Gebietskörperschaft			
2237	Nicht finanzierungswirksamer Transferaufwand			
224	Finanzaufwand	2.100,00	2.800,00	3.220,02
2241	Zinsen aus Finanzschulden, Finanzierungsleasing, Forderungskauf und derivativen Finanzinstrumenten mit Grundgeschäft	2.100,00	2.800,00	3.220,02
2242	Zinsen und sonstige Aufwendungen aus derivativen Finanzinstrumenten ohne Grundgeschäft			
2243	Gewinnentnahmen von Unternehmungen und marktbestimmten Betrieben der Gebietskörperschaft (innerhalb der Gebietskörperschaft)			
2244	Sonstiger Finanzaufwand			
2245	Nicht finanzierungswirksamer Finanzaufwand			
22	Summe Aufwendungen	1.019.500,00	958.500,00	894.367,18
SA0	Saldo (0) Nettoergebnis (21 - 22)	-766.600,00	-827.800,00	-756.759,03
230	Entnahmen von Haushaltsrücklagen	0,00	0,00	0,00
2301	Entnahmen von Haushaltsrücklagen			
240	Zuweisung an Haushaltsrücklagen	0,00	0,00	0,00
2401	Zuweisung an Haushaltsrücklagen			
23	Summe Haushaltsrücklagen	0,00	0,00	0,00
SA00	Nettoergebnis nach Zuweisung und Entnahmen von Haushaltsrücklagen (Saldo 0 +/- SU23)	-766.600,00	-827.800,00	-756.759,03

Kunst, Kultur und Kultus (Gruppe 3)

MVAG	Mittelverwendungs- und -aufbringungsgruppen (1. und 2. Ebene)	VA 2022	VA 2021	RA 2020
211	Erträge aus der operativen Verwaltungstätigkeit	100,00	84.500,00	762,10
2111	Erträge aus eigenen Abgaben			
2112	Erträge aus Ertragsanteilen			
2113	Erträge aus Gebühren			
2114	Erträge aus Leistungen			325,00
2115	Erträge aus Besitz und wirtschaftlicher Tätigkeit			
2116	Erträge aus Veräußerung und sonstige Erträge	100,00	84.500,00	437,10
2117	Nicht finanzierungswirksame operative Erträge			
212	Erträge aus Transfers	13.700,00	0,00	0,00
2121	Transferertrag von Trägern des öffentlichen Rechts	13.500,00		
2122	Transferertrag von Beteiligungen			
2123	Transferertrag von Unternehmen (mit Finanzunternehmen)			
2124	Transferertrag von Haushalten und Organisationen ohne Erwerbscharakter			
2125	Transferertrag vom Ausland			
2126	Investitions- und Tilgungszuschüsse zwischen Unternehmungen und Betrieben der Gebietskörperschaft und der Gebietskörperschaft			
2127	Nicht finanzierungswirksamer Transferertrag	200,00		
213	Finanzerträge	0,00	0,00	0,00
2131	Erträge aus Zinsen			
2132	Erträge aus Zinsen aus derivativen Finanzinstrumenten ohne Grundgeschäft			
2133	Erträge aus Gewinnentnahmen von marktbestimmten Betrieben			
2134	Sonstige Finanzerträge			
2135	Erträge aus Dividenden/Gewinnausschüttungen			
2136	Sonstige nicht finanzierungswirksame Finanzerträge			
21	Summe Erträge	13.800,00	84.500,00	762,10
221	Personalaufwand	0,00	0,00	0,00
2211	Personalaufwand (Bezüge, Nebengeb., Mehrleistungen)			
2212	Gesetzlicher und freiwilliger Sozialaufwand			
2213	Sonstiger Personalaufwand			
2214	Nicht finanzierungswirksamer Personalaufwand			
222	Sachaufwand (ohne Transferaufwand)	700,00	14.000,00	1.579,83
2221	Gebrauchs- und Verbrauchsgüter, Handelswaren			
2222	Verwaltungs- und Betriebsaufwand			

Kunst, Kultur und Kultus (Gruppe 3)

MVAG	Mittelverwendungs- und -aufbringungsgruppen (1. und 2. Ebene)	VA 2022	VA 2021	RA 2020
2223	Leasing- und Mietaufwand			
2224	Instandhaltung			
2225	Sonstiger Sachaufwand	700,00	14.000,00	1.579,83
2226	Nicht finanzierungswirksamer Sachaufwand			
223	Transferaufwand (laufende Transfers und Kapitaltransfers)	14.500,00	12.900,00	16.149,70
2231	Transferaufwand an Träger des öffentlichen Rechts	14.500,00	12.900,00	14.149,70
2232	Transferaufwand an Beteiligungen			
2233	Transferaufwand an Unternehmen (mit Finanzunternehmen)			
2234	Transferaufwand an Haushalte und Organisationen ohne Erwerbscharakter			2.000,00
2235	Transferaufwand an das Ausland			
2236	Investitions- und Tilgungszuschüsse zwischen Unternehmungen und Betrieben der Gebietskörperschaft und der Gebietskörperschaft			
2237	Nicht finanzierungswirksamer Transferaufwand			
224	Finanzaufwand	0,00	0,00	0,00
2241	Zinsen aus Finanzschulden, Finanzierungsleasing, Forderungskauf und derivativen Finanzinstrumenten mit Grundgeschäft			
2242	Zinsen und sonstige Aufwendungen aus derivativen Finanzinstrumenten ohne Grundgeschäft			
2243	Gewinnentnahmen von Unternehmungen und marktbestimmten Betrieben der Gebietskörperschaft (innerhalb der Gebietskörperschaft)			
2244	Sonstiger Finanzaufwand			
2245	Nicht finanzierungswirksamer Finanzaufwand			
22	Summe Aufwendungen	15.200,00	26.900,00	17.729,53
SA0	Saldo (0) Nettoergebnis (21 - 22)	-1.400,00	57.600,00	-16.967,43
230	Entnahmen von Haushaltsrücklagen	0,00	0,00	0,00
2301	Entnahmen von Haushaltsrücklagen			
240	Zuweisung an Haushaltsrücklagen	0,00	0,00	0,00
2401	Zuweisung an Haushaltsrücklagen			
23	Summe Haushaltsrücklagen	0,00	0,00	0,00
SA00	Nettoergebnis nach Zuweisung und Entnahmen von Haushaltsrücklagen (Saldo 0 +/- SU23)	-1.400,00	57.600,00	-16.967,43

Soziale Wohlfahrt und Wohnbauförderung (Gruppe 4)

MVAG	Mittelverwendungs- und -aufbringungsgruppen (1. und 2. Ebene)	VA 2022	VA 2021	RA 2020
211	Erträge aus der operativen Verwaltungstätigkeit	0,00	0,00	0,00
2111	Erträge aus eigenen Abgaben			
2112	Erträge aus Ertragsanteilen			
2113	Erträge aus Gebühren			
2114	Erträge aus Leistungen			
2115	Erträge aus Besitz und wirtschaftlicher Tätigkeit			
2116	Erträge aus Veräußerung und sonstige Erträge			
2117	Nicht finanzierungswirksame operative Erträge			
212	Erträge aus Transfers	0,00	0,00	23.090,38
2121	Transferertrag von Trägern des öffentlichen Rechts			23.090,38
2122	Transferertrag von Beteiligungen			
2123	Transferertrag von Unternehmen (mit Finanzunternehmen)			
2124	Transferertrag von Haushalten und Organisationen ohne Erwerbscharakter			
2125	Transferertrag vom Ausland			
2126	Investitions- und Tilgungszuschüsse zwischen Unternehmungen und Betrieben der Gebietskörperschaft und der Gebietskörperschaft			
2127	Nicht finanzierungswirksamer Transferertrag			
213	Finanzerträge	0,00	0,00	0,00
2131	Erträge aus Zinsen			
2132	Erträge aus Zinsen aus derivativen Finanzinstrumenten ohne Grundgeschäft			
2133	Erträge aus Gewinnentnahmen von marktbestimmten Betrieben			
2134	Sonstige Finanzerträge			
2135	Erträge aus Dividenden/Gewinnausschüttungen			
2136	Sonstige nicht finanzierungswirksame Finanzerträge			
21	Summe Erträge	0,00	0,00	23.090,38
221	Personalaufwand	0,00	0,00	0,00
2211	Personalaufwand (Bezüge, Nebengeb., Mehrleistungen)			
2212	Gesetzlicher und freiwilliger Sozialaufwand			
2213	Sonstiger Personalaufwand			
2214	Nicht finanzierungswirksamer Personalaufwand			
222	Sachaufwand (ohne Transferaufwand)	1.200,00	600,00	1.192,80
2221	Gebrauchs- und Verbrauchsgüter, Handelswaren	1.200,00	600,00	1.192,80
2222	Verwaltungs- und Betriebsaufwand			

Soziale Wohlfahrt und Wohnbauförderung (Gruppe 4)

MVAG	Mittelverwendungs- und -aufbringungsgruppen (1. und 2. Ebene)	VA 2022	VA 2021	RA 2020
2223	Leasing- und Mietaufwand			
2224	Instandhaltung			
2225	Sonstiger Sachaufwand			
2226	Nicht finanzierungswirksamer Sachaufwand			
223	Transferaufwand (laufende Transfers und Kapitaltransfers)	401.100,00	346.100,00	334.118,83
2231	Transferaufwand an Träger des öffentlichen Rechts	401.000,00	346.000,00	334.098,83
2232	Transferaufwand an Beteiligungen			
2233	Transferaufwand an Unternehmen (mit Finanzunternehmen)			
2234	Transferaufwand an Haushalte und Organisationen ohne Erwerbscharakter	100,00	100,00	20,00
2235	Transferaufwand an das Ausland			
2236	Investitions- und Tilgungszuschüsse zwischen Unternehmungen und Betrieben der Gebietskörperschaft und der Gebietskörperschaft			
2237	Nicht finanzierungswirksamer Transferaufwand			
224	Finanzaufwand	0,00	0,00	0,00
2241	Zinsen aus Finanzschulden, Finanzierungsleasing, Forderungskauf und derivativen Finanzinstrumenten mit Grundgeschäft			
2242	Zinsen und sonstige Aufwendungen aus derivativen Finanzinstrumenten ohne Grundgeschäft			
2243	Gewinnentnahmen von Unternehmungen und marktbestimmten Betrieben der Gebietskörperschaft (innerhalb der Gebietskörperschaft)			
2244	Sonstiger Finanzaufwand			
2245	Nicht finanzierungswirksamer Finanzaufwand			
22	Summe Aufwendungen	402.300,00	346.700,00	335.311,63
SA0	Saldo (0) Nettoergebnis (21 - 22)	-402.300,00	-346.700,00	-312.221,25
230	Entnahmen von Haushaltsrücklagen	0,00	0,00	0,00
2301	Entnahmen von Haushaltsrücklagen			
240	Zuweisung an Haushaltsrücklagen	0,00	0,00	0,00
2401	Zuweisung an Haushaltsrücklagen			
23	Summe Haushaltsrücklagen	0,00	0,00	0,00
SA00	Nettoergebnis nach Zuweisung und Entnahmen von Haushaltsrücklagen (Saldo 0 +/- SU23)	-402.300,00	-346.700,00	-312.221,25

Gesundheit (Gruppe 5)

MVAG	Mittelverwendungs- und -aufbringungsgruppen (1. und 2. Ebene)	VA 2022	VA 2021	RA 2020
211	Erträge aus der operativen Verwaltungstätigkeit	0,00	3.400,00	24.076,81
2111	Erträge aus eigenen Abgaben			
2112	Erträge aus Ertragsanteilen			
2113	Erträge aus Gebühren		500,00	21.222,74
2114	Erträge aus Leistungen		2.900,00	2.854,07
2115	Erträge aus Besitz und wirtschaftlicher Tätigkeit			
2116	Erträge aus Veräußerung und sonstige Erträge			
2117	Nicht finanzierungswirksame operative Erträge			
212	Erträge aus Transfers	0,00	0,00	0,00
2121	Transferertrag von Trägern des öffentlichen Rechts			
2122	Transferertrag von Beteiligungen			
2123	Transferertrag von Unternehmen (mit Finanzunternehmen)			
2124	Transferertrag von Haushalten und Organisationen ohne Erwerbscharakter			
2125	Transferertrag vom Ausland			
2126	Investitions- und Tilgungszuschüsse zwischen Unternehmungen und Betrieben der Gebietskörperschaft und der Gebietskörperschaft			
2127	Nicht finanzierungswirksamer Transferertrag			
213	Finanzerträge	0,00	0,00	0,00
2131	Erträge aus Zinsen			
2132	Erträge aus Zinsen aus derivativen Finanzinstrumenten ohne Grundgeschäft			
2133	Erträge aus Gewinnentnahmen von marktbestimmten Betrieben			
2134	Sonstige Finanzerträge			
2135	Erträge aus Dividenden/Gewinnausschüttungen			
2136	Sonstige nicht finanzierungswirksame Finanzerträge			
21	Summe Erträge	0,00	3.400,00	24.076,81
221	Personalaufwand	2.000,00	9.100,00	8.994,94
2211	Personalaufwand (Bezüge, Nebengeb., Mehrleistungen)	2.000,00	9.100,00	8.994,94
2212	Gesetzlicher und freiwilliger Sozialaufwand			
2213	Sonstiger Personalaufwand			
2214	Nicht finanzierungswirksamer Personalaufwand			
222	Sachaufwand (ohne Transferaufwand)	50.600,00	79.000,00	18.584,11
2221	Gebrauchs- und Verbrauchsgüter, Handelswaren			
2222	Verwaltungs- und Betriebsaufwand			

Gesundheit (Gruppe 5)

MVAG	Mittelverwendungs- und -aufbringungsgruppen (1. und 2. Ebene)	VA 2022	VA 2021	RA 2020
2223	Leasing- und Mietaufwand			
2224	Instandhaltung	500,00		
2225	Sonstiger Sachaufwand	50.000,00	79.000,00	18.584,11
2226	Nicht finanzierungswirksamer Sachaufwand	100,00		
223	Transferaufwand (laufende Transfers und Kapitaltransfers)	604.000,00	582.800,00	566.650,88
2231	Transferaufwand an Träger des öffentlichen Rechts	604.000,00	582.800,00	542.821,12
2232	Transferaufwand an Beteiligungen			
2233	Transferaufwand an Unternehmen (mit Finanzunternehmen)			
2234	Transferaufwand an Haushalte und Organisationen ohne Erwerbscharakter			23.829,76
2235	Transferaufwand an das Ausland			
2236	Investitions- und Tilgungszuschüsse zwischen Unternehmungen und Betrieben der Gebietskörperschaft und der Gebietskörperschaft			
2237	Nicht finanzierungswirksamer Transferaufwand			
224	Finanzaufwand	0,00	0,00	0,00
2241	Zinsen aus Finanzschulden, Finanzierungsleasing, Forderungskauf und derivativen Finanzinstrumenten mit Grundgeschäft			
2242	Zinsen und sonstige Aufwendungen aus derivativen Finanzinstrumenten ohne Grundgeschäft			
2243	Gewinnentnahmen von Unternehmungen und marktbestimmten Betrieben der Gebietskörperschaft (innerhalb der Gebietskörperschaft)			
2244	Sonstiger Finanzaufwand			
2245	Nicht finanzierungswirksamer Finanzaufwand			
22	Summe Aufwendungen	656.600,00	670.900,00	594.229,93
SA0	Saldo (0) Nettoergebnis (21 - 22)	-656.600,00	-667.500,00	-570.153,12
230	Entnahmen von Haushaltsrücklagen	0,00	0,00	0,00
2301	Entnahmen von Haushaltsrücklagen			
240	Zuweisung an Haushaltsrücklagen	0,00	0,00	0,00
2401	Zuweisung an Haushaltsrücklagen			
23	Summe Haushaltsrücklagen	0,00	0,00	0,00
SA00	Nettoergebnis nach Zuweisung und Entnahmen von Haushaltsrücklagen (Saldo 0 +/- SU23)	-656.600,00	-667.500,00	-570.153,12

Straßen- und Wasserbau, Verkehr (Gruppe 6)

MVAG	Mittelverwendungs- und -aufbringungsgruppen (1. und 2. Ebene)	VA 2022	VA 2021	RA 2020
211	Erträge aus der operativen Verwaltungstätigkeit	100,00	293.000,00	344.015,99
2111	Erträge aus eigenen Abgaben			
2112	Erträge aus Ertragsanteilen			
2113	Erträge aus Gebühren			
2114	Erträge aus Leistungen			
2115	Erträge aus Besitz und wirtschaftlicher Tätigkeit			
2116	Erträge aus Veräußerung und sonstige Erträge	100,00	293.000,00	344.015,99
2117	Nicht finanzierungswirksame operative Erträge			
212	Erträge aus Transfers	167.700,00	316.500,00	131.926,20
2121	Transferertrag von Trägern des öffentlichen Rechts	150.000,00	310.000,00	125.000,00
2122	Transferertrag von Beteiligungen			
2123	Transferertrag von Unternehmen (mit Finanzunternehmen)			
2124	Transferertrag von Haushalten und Organisationen ohne Erwerbscharakter	10.000,00	1.000,00	2.935,00
2125	Transferertrag vom Ausland			
2126	Investitions- und Tilgungszuschüsse zwischen Unternehmungen und Betrieben der Gebietskörperschaft und der Gebietskörperschaft			
2127	Nicht finanzierungswirksamer Transferertrag	7.700,00	5.500,00	3.991,20
213	Finanzerträge	0,00	0,00	0,00
2131	Erträge aus Zinsen			
2132	Erträge aus Zinsen aus derivativen Finanzinstrumenten ohne Grundgeschäft			
2133	Erträge aus Gewinnentnahmen von marktbestimmten Betrieben			
2134	Sonstige Finanzerträge			
2135	Erträge aus Dividenden/Gewinnausschüttungen			
2136	Sonstige nicht finanzierungswirksame Finanzerträge			
21	Summe Erträge	167.800,00	609.500,00	475.942,19
221	Personalaufwand	0,00	0,00	0,00
2211	Personalaufwand (Bezüge, Nebengeb., Mehrleistungen)			
2212	Gesetzlicher und freiwilliger Sozialaufwand			
2213	Sonstiger Personalaufwand			
2214	Nicht finanzierungswirksamer Personalaufwand			
222	Sachaufwand (ohne Transferaufwand)	287.500,00	572.700,00	619.789,42
2221	Gebrauchs- und Verbrauchsgüter, Handelswaren	2.200,00	2.200,00	2.318,10
2222	Verwaltungs- und Betriebsaufwand			

Straßen- und Wasserbau, Verkehr (Gruppe 6)

MVAG	Mittelverwendungs- und -aufbringungsgruppen (1. und 2. Ebene)	VA 2022	VA 2021	RA 2020
2223	Leasing- und Mietaufwand			
2224	Instandhaltung	30.000,00	30.000,00	32.855,95
2225	Sonstiger Sachaufwand	10.000,00	302.900,00	348.341,03
2226	Nicht finanzierungswirksamer Sachaufwand	245.300,00	237.600,00	236.274,34
223	Transferaufwand (laufende Transfers und Kapitaltransfers)	15.000,00	15.000,00	14.852,50
2231	Transferaufwand an Träger des öffentlichen Rechts	15.000,00	15.000,00	14.852,50
2232	Transferaufwand an Beteiligungen			
2233	Transferaufwand an Unternehmen (mit Finanzunternehmen)			
2234	Transferaufwand an Haushalte und Organisationen ohne Erwerbscharakter			
2235	Transferaufwand an das Ausland			
2236	Investitions- und Tilgungszuschüsse zwischen Unternehmungen und Betrieben der Gebietskörperschaft und der Gebietskörperschaft			
2237	Nicht finanzierungswirksamer Transferaufwand			
224	Finanzaufwand	0,00	0,00	0,00
2241	Zinsen aus Finanzschulden, Finanzierungsleasing, Forderungskauf und derivativen Finanzinstrumenten mit Grundgeschäft			
2242	Zinsen und sonstige Aufwendungen aus derivativen Finanzinstrumenten ohne Grundgeschäft			
2243	Gewinnentnahmen von Unternehmungen und marktbestimmten Betrieben der Gebietskörperschaft (innerhalb der Gebietskörperschaft)			
2244	Sonstiger Finanzaufwand			
2245	Nicht finanzierungswirksamer Finanzaufwand			
22	Summe Aufwendungen	302.500,00	587.700,00	634.641,92
SA0	Saldo (0) Nettoergebnis (21 - 22)	-134.700,00	21.800,00	-158.699,73
230	Entnahmen von Haushaltsrücklagen	0,00	0,00	0,00
2301	Entnahmen von Haushaltsrücklagen			
240	Zuweisung an Haushaltsrücklagen	0,00	0,00	0,00
2401	Zuweisung an Haushaltsrücklagen			
23	Summe Haushaltsrücklagen	0,00	0,00	0,00
SA00	Nettoergebnis nach Zuweisung und Entnahmen von Haushaltsrücklagen (Saldo 0 +/- SU23)	-134.700,00	21.800,00	-158.699,73

Wirtschaftsförderung (Gruppe 7)

MVAG	Mittelverwendungs- und -aufbringungsgruppen (1. und 2. Ebene)	VA 2022	VA 2021	RA 2020
211	Erträge aus der operativen Verwaltungstätigkeit	7.500,00	45.600,00	325,00
2111	Erträge aus eigenen Abgaben			
2112	Erträge aus Ertragsanteilen			
2113	Erträge aus Gebühren			
2114	Erträge aus Leistungen			
2115	Erträge aus Besitz und wirtschaftlicher Tätigkeit			
2116	Erträge aus Veräußerung und sonstige Erträge	7.500,00	45.600,00	325,00
2117	Nicht finanzierungswirksame operative Erträge			
212	Erträge aus Transfers	3.500,00	6.200,00	3.616,04
2121	Transferertrag von Trägern des öffentlichen Rechts	1.900,00	4.800,00	2.275,00
2122	Transferertrag von Beteiligungen			
2123	Transferertrag von Unternehmen (mit Finanzunternehmen)			
2124	Transferertrag von Haushalten und Organisationen ohne Erwerbscharakter			
2125	Transferertrag vom Ausland			
2126	Investitions- und Tilgungszuschüsse zwischen Unternehmungen und Betrieben der Gebietskörperschaft und der Gebietskörperschaft			
2127	Nicht finanzierungswirksamer Transferertrag	1.600,00	1.400,00	1.341,04
213	Finanzerträge	0,00	0,00	0,00
2131	Erträge aus Zinsen			
2132	Erträge aus Zinsen aus derivativen Finanzinstrumenten ohne Grundgeschäft			
2133	Erträge aus Gewinnentnahmen von marktbestimmten Betrieben			
2134	Sonstige Finanzerträge			
2135	Erträge aus Dividenden/Gewinnausschüttungen			
2136	Sonstige nicht finanzierungswirksame Finanzerträge			
21	Summe Erträge	11.000,00	51.800,00	3.941,04
221	Personalaufwand	0,00	0,00	0,00
2211	Personalaufwand (Bezüge, Nebengeb., Mehrleistungen)			
2212	Gesetzlicher und freiwilliger Sozialaufwand			
2213	Sonstiger Personalaufwand			
2214	Nicht finanzierungswirksamer Personalaufwand			
222	Sachaufwand (ohne Transferaufwand)	187.000,00	171.000,00	183.032,50
2221	Gebrauchs- und Verbrauchsgüter, Handelswaren	500,00	1.000,00	582,21
2222	Verwaltungs- und Betriebsaufwand			

Wirtschaftsförderung (Gruppe 7)

MVAG	Mittelverwendungs- und -aufbringungsgruppen (1. und 2. Ebene)	VA 2022	VA 2021	RA 2020
2223	Leasing- und Mietaufwand			
2224	Instandhaltung	6.000,00	1.000,00	17.280,14
2225	Sonstiger Sachaufwand			
2226	Nicht finanzierungswirksamer Sachaufwand	180.500,00	169.000,00	165.170,15
223	Transferaufwand (laufende Transfers und Kapitaltransfers)	13.500,00	12.300,00	13.460,52
2231	Transferaufwand an Träger des öffentlichen Rechts			
2232	Transferaufwand an Beteiligungen			
2233	Transferaufwand an Unternehmen (mit Finanzunternehmen)	2.000,00	2.300,00	2.307,99
2234	Transferaufwand an Haushalte und Organisationen ohne Erwerbscharakter	11.500,00	10.000,00	11.152,53
2235	Transferaufwand an das Ausland			
2236	Investitions- und Tilgungszuschüsse zwischen Unternehmungen und Betrieben der Gebietskörperschaft und der Gebietskörperschaft			
2237	Nicht finanzierungswirksamer Transferaufwand			
224	Finanzaufwand	0,00	0,00	0,00
2241	Zinsen aus Finanzschulden, Finanzierungsleasing, Forderungskauf und derivativen Finanzinstrumenten mit Grundgeschäft			
2242	Zinsen und sonstige Aufwendungen aus derivativen Finanzinstrumenten ohne Grundgeschäft			
2243	Gewinnentnahmen von Unternehmungen und marktbestimmten Betrieben der Gebietskörperschaft (innerhalb der Gebietskörperschaft)			
2244	Sonstiger Finanzaufwand			
2245	Nicht finanzierungswirksamer Finanzaufwand			
22	Summe Aufwendungen	200.500,00	183.300,00	196.493,02
SA0	Saldo (0) Nettoergebnis (21 - 22)	-189.500,00	-131.500,00	-192.551,98
230	Entnahmen von Haushaltsrücklagen	0,00	0,00	0,00
2301	Entnahmen von Haushaltsrücklagen			
240	Zuweisung an Haushaltsrücklagen	0,00	0,00	0,00
2401	Zuweisung an Haushaltsrücklagen			
23	Summe Haushaltsrücklagen	0,00	0,00	0,00
SA00	Nettoergebnis nach Zuweisung und Entnahmen von Haushaltsrücklagen (Saldo 0 +/- SU23)	-189.500,00	-131.500,00	-192.551,98

Dienstleistungen (Gruppe 8)

MVAG	Mittelverwendungs- und -aufbringungsgruppen (1. und 2. Ebene)	VA 2022	VA 2021	RA 2020
211	Erträge aus der operativen Verwaltungstätigkeit	1.020.200,00	923.400,00	850.437,65
2111	Erträge aus eigenen Abgaben		10.000,00	
2112	Erträge aus Ertragsanteilen			
2113	Erträge aus Gebühren	569.000,00	564.000,00	558.622,24
2114	Erträge aus Leistungen	20.500,00	23.500,00	20.249,24
2115	Erträge aus Besitz und wirtschaftlicher Tätigkeit	20.000,00	16.000,00	20.445,50
2116	Erträge aus Veräußerung und sonstige Erträge	410.700,00	309.900,00	210.470,67
2117	Nicht finanzierungswirksame operative Erträge			40.650,00
212	Erträge aus Transfers	169.800,00	169.800,00	171.518,59
2121	Transferertrag von Trägern des öffentlichen Rechts	33.300,00	33.600,00	35.404,82
2122	Transferertrag von Beteiligungen			
2123	Transferertrag von Unternehmen (mit Finanzunternehmen)			
2124	Transferertrag von Haushalten und Organisationen ohne Erwerbscharakter			
2125	Transferertrag vom Ausland			
2126	Investitions- und Tilgungszuschüsse zwischen Unternehmungen und Betrieben der Gebietskörperschaft und der Gebietskörperschaft			
2127	Nicht finanzierungswirksamer Transferertrag	136.500,00	136.200,00	136.113,77
213	Finanzerträge	0,00	0,00	0,00
2131	Erträge aus Zinsen			
2132	Erträge aus Zinsen aus derivativen Finanzinstrumenten ohne Grundgeschäft			
2133	Erträge aus Gewinnentnahmen von marktbestimmten Betrieben			
2134	Sonstige Finanzerträge			
2135	Erträge aus Dividenden/Gewinnausschüttungen			
2136	Sonstige nicht finanzierungswirksame Finanzerträge			
21	Summe Erträge	1.190.000,00	1.093.200,00	1.021.956,24
221	Personalaufwand	333.900,00	307.500,00	338.630,60
2211	Personalaufwand (Bezüge, Nebengeb., Mehrleistungen)	264.500,00	242.500,00	272.580,90
2212	Gesetzlicher und freiwilliger Sozialaufwand	69.400,00	65.000,00	66.049,70
2213	Sonstiger Personalaufwand			
2214	Nicht finanzierungswirksamer Personalaufwand			
222	Sachaufwand (ohne Transferaufwand)	676.300,00	814.000,00	729.370,52
2221	Gebrauchs- und Verbrauchsgüter, Handelswaren	31.000,00	30.600,00	30.104,03
2222	Verwaltungs- und Betriebsaufwand	41.600,00	38.300,00	40.127,49

Dienstleistungen (Gruppe 8)

MVAG	Mittelverwendungs- und -aufbringungsgruppen (1. und 2. Ebene)	VA 2022	VA 2021	RA 2020
2223	Leasing- und Mietaufwand	18.400,00	18.200,00	17.682,39
2224	Instandhaltung	245.500,00	243.500,00	195.827,34
2225	Sonstiger Sachaufwand	102.000,00	272.600,00	219.618,19
2226	Nicht finanzierungswirksamer Sachaufwand	237.800,00	210.800,00	226.011,08
223	Transferaufwand (laufende Transfers und Kapitaltransfers)	2.000,00	5.000,00	7.077,27
2231	Transferaufwand an Träger des öffentlichen Rechts	2.000,00	5.000,00	7.077,27
2232	Transferaufwand an Beteiligungen			
2233	Transferaufwand an Unternehmen (mit Finanzunternehmen)			
2234	Transferaufwand an Haushalte und Organisationen ohne Erwerbscharakter			
2235	Transferaufwand an das Ausland			
2236	Investitions- und Tilgungszuschüsse zwischen Unternehmungen und Betrieben der Gebietskörperschaft und der Gebietskörperschaft			
2237	Nicht finanzierungswirksamer Transferaufwand			
224	Finanzaufwand	5.200,00	8.400,00	7.115,08
2241	Zinsen aus Finanzschulden, Finanzierungsleasing, Forderungskauf und derivativen Finanzinstrumenten mit Grundgeschäft	5.200,00	8.400,00	7.115,08
2242	Zinsen und sonstige Aufwendungen aus derivativen Finanzinstrumenten ohne Grundgeschäft			
2243	Gewinnentnahmen von Unternehmungen und marktbestimmten Betrieben der Gebietskörperschaft (innerhalb der Gebietskörperschaft)			
2244	Sonstiger Finanzaufwand			
2245	Nicht finanzierungswirksamer Finanzaufwand			
22	Summe Aufwendungen	1.017.400,00	1.134.900,00	1.082.193,47
SA0	Saldo (0) Nettoergebnis (21 - 22)	172.600,00	-41.700,00	-60.237,23
230	Entnahmen von Haushaltsrücklagen	0,00	0,00	0,00
2301	Entnahmen von Haushaltsrücklagen			
240	Zuweisung an Haushaltsrücklagen	0,00	0,00	0,00
2401	Zuweisung an Haushaltsrücklagen			
23	Summe Haushaltsrücklagen	0,00	0,00	0,00
SA00	Nettoergebnis nach Zuweisung und Entnahmen von Haushaltsrücklagen (Saldo 0 +/- SU23)	172.600,00	-41.700,00	-60.237,23

Finanzwirtschaft (Gruppe 9)

MVAG	Mittelverwendungs- und -aufbringungsgruppen (1. und 2. Ebene)	VA 2022	VA 2021	RA 2020
211	Erträge aus der operativen Verwaltungstätigkeit	2.705.300,00	2.586.400,00	2.267.952,22
2111	Erträge aus eigenen Abgaben	654.300,00	647.500,00	536.984,97
2112	Erträge aus Ertragsanteilen	2.051.000,00	1.936.900,00	1.728.705,45
2113	Erträge aus Gebühren			
2114	Erträge aus Leistungen			
2115	Erträge aus Besitz und wirtschaftlicher Tätigkeit			
2116	Erträge aus Veräußerung und sonstige Erträge		2.000,00	2.261,80
2117	Nicht finanzierungswirksame operative Erträge			
212	Erträge aus Transfers	222.900,00	383.000,00	323.991,92
2121	Transferertrag von Trägern des öffentlichen Rechts	222.900,00	383.000,00	323.991,92
2122	Transferertrag von Beteiligungen			
2123	Transferertrag von Unternehmen (mit Finanzunternehmen)			
2124	Transferertrag von Haushalten und Organisationen ohne Erwerbscharakter			
2125	Transferertrag vom Ausland			
2126	Investitions- und Tilgungszuschüsse zwischen Unternehmungen und Betrieben der Gebietskörperschaft und der Gebietskörperschaft			
2127	Nicht finanzierungswirksamer Transferertrag			
213	Finanzerträge	100,00	100,00	69,22
2131	Erträge aus Zinsen	100,00	100,00	69,22
2132	Erträge aus Zinsen aus derivativen Finanzinstrumenten ohne Grundgeschäft			
2133	Erträge aus Gewinnentnahmen von marktbestimmten Betrieben			
2134	Sonstige Finanzerträge			
2135	Erträge aus Dividenden/Gewinnausschüttungen			
2136	Sonstige nicht finanzierungswirksame Finanzerträge			
21	Summe Erträge	2.928.300,00	2.969.500,00	2.592.013,36
221	Personalaufwand	2.200,00	2.700,00	2.628,25
2211	Personalaufwand (Bezüge, Nebengeb., Mehrleistungen)	1.700,00	2.200,00	2.119,74
2212	Gesetzlicher und freiwilliger Sozialaufwand	500,00	500,00	508,51
2213	Sonstiger Personalaufwand			
2214	Nicht finanzierungswirksamer Personalaufwand			
222	Sachaufwand (ohne Transferaufwand)	254.900,00	129.700,00	1.114,48
2221	Gebrauchs- und Verbrauchsgüter, Handelswaren			
2222	Verwaltungs- und Betriebsaufwand			

Finanzwirtschaft (Gruppe 9)

MVAG	Mittelverwendungs- und -aufbringungsgruppen (1. und 2. Ebene)	VA 2022	VA 2021	RA 2020
2223	Leasing- und Mietaufwand			
2224	Instandhaltung			
2225	Sonstiger Sachaufwand	254.900,00	129.700,00	1.114,48
2226	Nicht finanzierungswirksamer Sachaufwand			
223	Transferaufwand (laufende Transfers und Kapitaltransfers)	0,00	0,00	0,00
2231	Transferaufwand an Träger des öffentlichen Rechts			
2232	Transferaufwand an Beteiligungen			
2233	Transferaufwand an Unternehmen (mit Finanzunternehmen)			
2234	Transferaufwand an Haushalte und Organisationen ohne Erwerbscharakter			
2235	Transferaufwand an das Ausland			
2236	Investitions- und Tilgungszuschüsse zwischen Unternehmungen und Betrieben der Gebietskörperschaft und der Gebietskörperschaft			
2237	Nicht finanzierungswirksamer Transferaufwand			
224	Finanzaufwand	4.400,00	5.400,00	4.109,55
2241	Zinsen aus Finanzschulden, Finanzierungsleasing, Forderungskauf und derivativen Finanzinstrumenten mit Grundgeschäft	400,00	400,00	467,74
2242	Zinsen und sonstige Aufwendungen aus derivativen Finanzinstrumenten ohne Grundgeschäft			
2243	Gewinnentnahmen von Unternehmungen und marktbestimmten Betrieben der Gebietskörperschaft (innerhalb der Gebietskörperschaft)			
2244	Sonstiger Finanzaufwand	4.000,00	5.000,00	3.641,81
2245	Nicht finanzierungswirksamer Finanzaufwand			
22	Summe Aufwendungen	261.500,00	137.800,00	7.852,28
SA0	Saldo (0) Nettoergebnis (21 - 22)	2.666.800,00	2.831.700,00	2.584.161,08
230	Entnahmen von Haushaltsrücklagen	0,00	0,00	0,00
2301	Entnahmen von Haushaltsrücklagen			
240	Zuweisung an Haushaltsrücklagen	0,00	0,00	0,00
2401	Zuweisung an Haushaltsrücklagen			
23	Summe Haushaltsrücklagen	0,00	0,00	0,00
SA00	Nettoergebnis nach Zuweisung und Entnahmen von Haushaltsrücklagen (Saldo 0 +/- SU23)	2.666.800,00	2.831.700,00	2.584.161,08

Finanzierungshaushalt Gesamt 1. Ebene (Anlage 1b)
- interne Vergütungen enthalten

MVAG	Mittelverwendungs- und -aufbringungsgruppen (1. Ebene)	VA 2022	VA 2021	RA 2020
OPERATIVE GEBARUNG				
311	Einzahlungen aus der operativen Verwaltungstätigkeit	3.890.200,00	4.051.300,00	3.607.812,70
312	Einzahlungen aus Transfers (ohne Kapitaltransfers)	534.900,00	736.000,00	516.906,25
313	Einzahlungen aus Finanzerträgen	25.100,00	24.600,00	23.301,01
31	Summe Einzahlungen operative Gebarung	4.450.200,00	4.811.900,00	4.148.019,96
321	Auszahlungen aus Personalaufwand	978.300,00	862.100,00	1.015.371,24
322	Auszahlungen aus Sachaufwand (ohne Transferaufwand)	1.411.000,00	1.764.600,00	1.459.759,99
323	Auszahlungen aus Transfers (ohne Kapitaltransfers)	1.374.700,00	1.322.900,00	1.268.610,12
324	Auszahlungen aus Finanzaufwand	11.700,00	16.600,00	14.444,65
32	Summe Auszahlungen operative Gebarung	3.775.700,00	3.966.200,00	3.758.186,00
SA1	Saldo (1) Geldfluss aus der Operativen Gebarung (31 – 32)	674.500,00	845.700,00	389.833,96
INVESTIVE GEBARUNG				
331	Einzahlungen aus der Investitionstätigkeit	320.000,00	550.000,00	59.250,00
332	Einzahlungen aus der Rückzahlung von Darlehen sowie gewährten Vorschüssen			
333	Einzahlungen aus Kapitaltransfers	101.900,00	108.300,00	139.709,42
33	Summe Einzahlungen investive Gebarung	421.900,00	658.300,00	198.959,42
341	Auszahlungen aus der Investitionstätigkeit	1.453.500,00	1.538.100,00	694.014,28
342	Auszahlungen von gewährten Darlehen sowie gewährten Vorschüssen		10.000,00	
343	Auszahlungen aus Kapitaltransfers	2.000,00	2.300,00	2.807,99
34	Summe Auszahlungen investive Gebarung	1.455.500,00	1.550.400,00	696.822,27
SA2	Saldo (2) Geldfluss aus der Investiven Gebarung (33 – 34)	-1.033.600,00	-892.100,00	-497.862,85
SA3	Saldo (3) Nettofinanzierungssaldo (Saldo 1 + Saldo 2)	-359.100,00	-46.400,00	-108.028,89

MVAG	Mittelverwendungs- und -aufbringungsgruppen (1. Ebene)	VA 2022	VA 2021	RA 2020
FINANZIERUNGSTÄTIGKEIT				
351	Einzahlungen aus der Aufnahme von Finanzschulden	210.000,00	217.200,00	
353	Einzahlungen infolge eines Kapitaltausch bei derivativen Finanzinstrumenten mit Grundgeschäft			
355	Einzahlungen aus dem Abgang von Finanzinstrumenten			
35	Summe Einzahlungen aus der Finanzierungstätigkeit	210.000,00	217.200,00	0,00
361	Auszahlungen aus der Tilgung von Finanzschulden	174.900,00	222.200,00	220.696,36
363	Auszahlungen infolge eines Kapitaltausch bei derivativen Finanzinstrumenten mit Grundgeschäft			
365	Auszahlungen für den Erwerb von Finanzinstrumenten			
36	Summe Auszahlungen aus der Finanzierungstätigkeit	174.900,00	222.200,00	220.696,36
SA4	Saldo (4) Geldfluss aus der Finanzierungstätigkeit (35 – 36)	35.100,00	-5.000,00	-220.696,36
SA5	Saldo (5) Geldfluss aus der voranschlagswirksamen Gebarung (Saldo 3 + Saldo 4)	-324.000,00	-51.400,00	-328.725,25

Finanzierungshaushalt Gesamt 1. und 2. Ebene (Anlage 1b)
- interne Vergütungen enthalten

MVAG	Mittelverwendungs- und aufbringungsgruppen (1. und 2. Ebene)	VA 2022	VA 2021	RA 2020
311	Einzahlungen aus der operativen Verwaltungstätigkeit	3.890.200,00	4.051.300,00	3.607.812,70
3111	Einzahlungen aus eigenen Abgaben	654.300,00	657.500,00	533.987,77
3112	Einzahlungen aus Ertragsanteilen	2.051.000,00	1.936.900,00	1.728.705,45
3113	Einzahlungen aus Gebühren	569.000,00	564.500,00	575.690,10
3114	Einzahlungen aus Leistungen	95.900,00	83.800,00	97.840,75
3115	Einzahlungen aus Besitz und wirtschaftlicher Tätigkeit	73.000,00	72.000,00	71.132,68
3116	Einzahlungen aus Veräußerung von geringwertigen Wirtschaftsgütern (GWG) und sonstige Einzahlungen	447.000,00	736.600,00	600.455,95
312	Einzahlungen aus Transfers (ohne Kapitaltransfers)	534.900,00	736.000,00	516.906,25
3121	Transferzahlungen von Trägern des öffentlichen Rechts	524.900,00	735.000,00	513.971,25
3122	Transferzahlungen von Beteiligungen			
3123	Transferzahlungen von Unternehmen (inkl. Finanzunternehmen)			
3124	Transferzahlungen von Haushalte und Organisationen ohne Erwerbscharakter	10.000,00	1.000,00	2.935,00
3125	Transferzahlungen vom Ausland			
3126	Investitions- und Tilgungszuschüsse zwischen Unternehmungen und Betrieben der Gebietskörperschaft und der Gebietskörperschaft			
313	Einzahlungen aus Finanzerträgen	25.100,00	24.600,00	23.301,01
3131	Einzahlungen aus Zinserträgen	25.100,00	24.600,00	23.301,01
3133	Einzahlungen aus Gewinnentnahmen von marktbestimmten Betrieben			
3134	Sonstige Einzahlungen aus Finanzerträgen			
3135	Einzahlungen aus Dividenden/Gewinnausschüttungen			
31	Summe Einzahlungen operative Gebarung	4.450.200,00	4.811.900,00	4.148.019,96
321	Auszahlungen aus Personalaufwand	978.300,00	862.100,00	1.015.371,24
3211	Auszahlungen für Personalaufwand Bezüge, Nebengebühren, und Mehrleistungsvergütungen)	774.200,00	667.600,00	794.457,99
3212	Auszahlungen für gesetzliche und freiwillige Sozialaufwendungen	204.100,00	194.500,00	220.913,25
3213	Auszahlungen aus sonstigem Personalaufwand			
322	Auszahlungen aus Sachaufwand (ohne Transferaufwand)	1.411.000,00	1.764.600,00	1.459.759,99
3221	Auszahlungen für Gebrauchs- und Verbrauchsgüter, Handelswaren	160.700,00	139.700,00	134.738,34
3222	Auszahlungen für Verwaltungs- und Betriebsaufwand	111.900,00	105.700,00	102.984,67
3223	Auszahlungen für Leasing- und Mietaufwand	144.300,00	122.800,00	117.077,21
3224	Auszahlungen für Instandhaltung	326.100,00	325.500,00	263.227,49
3225	Sonstige Auszahlungen aus Sachaufwand	668.000,00	1.070.900,00	841.732,28
323	Auszahlungen aus Transfers (ohne Kapitaltransfers)	1.374.700,00	1.322.900,00	1.268.610,12
3231	Transferzahlungen an Träger des öffentlichen Rechts	1.351.700,00	1.286.500,00	1.221.723,43
3232	Transferzahlungen an Beteiligungen			
3233	Transferzahlungen an Unternehmen (inkl. Finanzunternehmen)	4.800,00	4.800,00	4.033,36
3234	Transferzahlungen an Haushalte und Organisationen ohne Erwerbscharakter	18.200,00	31.600,00	42.853,33

MVAG	Mittelverwendungs- und aufbringungsgruppen (1. und 2. Ebene)	VA 2022	VA 2021	RA 2020
3235	Transferzahlungen an das Ausland			
3236	Investitions- und Tilgungszuschüsse zwischen Unternehmungen und Betrieben der Gebietskörperschaft und der Gebietskörperschaft			
324	Auszahlungen aus Finanzaufwand	11.700,00	16.600,00	14.444,65
3241	Auszahlungen für Zinsaufwand, für Finanzierungsleasing, für Forderungskauf, für Finanzschulden und derivative Finanzinstrumente m	7.700,00	11.600,00	10.802,84
3242	Auszahlungen für Zinsen aus derivativen Finanzinstrumenten ohne Grundgeschäft			
3243	Auszahlung aus Gewinnentnahmen von marktbestimmten Betrieben			
3244	Sonstige Auszahlungen aus Finanzaufwendungen	4.000,00	5.000,00	3.641,81
32	Summe Auszahlungen operative Gebarung	3.775.700,00	3.966.200,00	3.758.186,00
SA1	Saldo (1) Geldfluss aus der Operativen Gebarung (31 – 32)	674.500,00	845.700,00	389.833,96
331	Einzahlungen aus der Investitionstätigkeit	320.000,00	550.000,00	59.250,00
3311	Einzahlungen aus der Veräußerung von immateriellem Vermögen			
3312	Einzahlungen aus der Veräußerung von Grundstücken und Grundstückeinrichtungen	320.000,00	550.000,00	59.250,00
3313	Einzahlungen aus der Veräußerung von Gebäuden und Bauten			
3314	Einzahlungen aus der Veräußerung von technischen Anlagen, Fahrzeuge und Maschinen			
3315	Einzahlungen aus der Veräußerung von Amts-, Betriebs- und Geschäftsausstattung			
3316	Einzahlungen aus der Veräußerung von Kulturgütern			
3317	Einzahlungen aus der Veräußerung von Beteiligungen			
332	Einzahlungen aus der Rückzahlung von Darlehen sowie gewährten Vorschüssen	0,00	0,00	0,00
3321	Einzahlungen aus Darlehen an Träger des öffentlichen Rechts			
3322	Einzahlungen aus Darlehen an Beteiligungen			
3323	Einzahlungen aus Darlehen an Unternehmen und Haushalte			
3325	Einzahlungen aus Vorschüssen und Anzahlungen			
333	Einzahlungen aus Kapitaltransfers	101.900,00	108.300,00	139.709,42
3331	Kapitaltransferzahlungen von Trägern des öffentlichen Rechts	86.900,00	108.300,00	123.148,42
3332	Kapitaltransferzahlungen von Beteiligungen			
3333	Kapitaltransferzahlungen von Unternehmen			
3334	Kapitaltransferzahlungen von Haushalten und Organisationen ohne Erwerbscharakter	15.000,00		16.561,00
3335	Kapitaltransferzahlungen vom Ausland			
33	Summe Einzahlungen investive Gebarung	421.900,00	658.300,00	198.959,42
341	Auszahlungen aus der Investitionstätigkeit	1.453.500,00	1.538.100,00	694.014,28
3411	Auszahlungen für den Erwerb von immateriellem Vermögen	24.000,00	41.000,00	79.749,34
3412	Auszahlungen für den Erwerb von Grundstücken und Grundstückseinrichtungen	1.091.700,00	1.298.200,00	579.014,21
3413	Auszahlungen für den Erwerb von Gebäuden und Bauten	140.000,00	15.000,00	
3414	Auszahlungen für den Erwerb von technischen Anlagen, Fahrzeuge und Maschinen	22.800,00	29.100,00	2.023,89

MVAG	Mittelverwendungs- und aufbringungsgruppen (1. und 2. Ebene)	VA 2022	VA 2021	RA 2020
3415	Auszahlungen für den Erwerb von Amts-, Betriebs- und Geschäftsausstattung	57.000,00	36.800,00	33.226,84
3416	Auszahlungen für den Erwerb von Kulturgütern	118.000,00	118.000,00	
3417	Auszahlungen für den Erwerb von Beteiligungen			
342	Auszahlungen von gewährten Darlehen sowie gewährten Vorschüssen	0,00	10.000,00	0,00
3421	Auszahlung von Darlehen an Träger des öffentlichen Rechts			
3422	Auszahlung von Darlehen an Beteiligungen			
3423	Auszahlung von Darlehen an Unternehmen und Haushalte			
3425	Auszahlungen von Vorschüssen und Anzahlungen		10.000,00	
343	Auszahlungen aus Kapitaltransfers	2.000,00	2.300,00	2.807,99
3431	Kapitaltransferzahlungen an Träger des öffentlichen Rechts			
3432	Kapitaltransferzahlungen an Beteiligungen			
3433	Kapitaltransferzahlungen an Unternehmen (Finanzunternehmen)	2.000,00	2.300,00	2.307,99
3434	Kapitaltransferzahlungen an Haushalte und Organisationen ohne Erwerbscharakter			500,00
3435	Kapitaltransferzahlungen an das Ausland			
34	Summe Auszahlungen investive Gebarung	1.455.500,00	1.550.400,00	696.822,27
SA2	Saldo (2) Geldfluss aus der Investiven Gebarung (33 – 34)	-1.033.600,00	-892.100,00	-497.862,85
SA3	Saldo (3) Nettofinanzierungssaldo (Saldo 1 + Saldo 2)	-359.100,00	-46.400,00	-108.028,89
351	Einzahlungen aus der Aufnahme von Finanzschulden	210.000,00	217.200,00	0,00
3511	Einzahlungen aus empfangenen Darlehen von öffentlichen Körperschaften und Rechtsträgern			
3512	Einzahlungen aus empfangenen Darlehen von Beteiligungen			
3513	Einzahlungen aus empfangenen Darlehen von Unternehmen und privaten Haushalten			
3514	Einzahlungen aus Finanzschulden (Finanzunternehmen)	210.000,00	217.200,00	
353	Einzahlungen infolge eines Kapitaltausch bei derivativen Finanzinstrumenten mit Grundgeschäft	0,00	0,00	0,00
3530	Einzahlungen infolge eines Kapitaltausch bei derivativen Finanzinstrumenten mit Grundgeschäft			
355	Einzahlungen aus dem Abgang von Finanzinstrumenten	0,00	0,00	0,00
3550	Einzahlungen aus dem Abgang von Finanzinstrumenten			
35	Summe Einzahlungen aus der Finanzierungstätigkeit	210.000,00	217.200,00	0,00
361	Auszahlungen aus der Tilgung von Finanzschulden	174.900,00	222.200,00	220.696,36
3611	Auszahlungen aus empfangenen Darlehen von öffentlichen Körperschaften und Rechtsträgern			
3612	Auszahlungen aus empfangenen Darlehen von Beteiligungen	110.700,00	208.400,00	207.033,94
3613	Auszahlungen aus empfangenen Darlehen von Unternehmen und privaten Haushalten			
3614	Auszahlungen aus Finanzschulden	64.200,00	13.800,00	13.662,42

MVAG	Mittelverwendungs- und aufbringungsgruppen (1. und 2. Ebene)	VA 2022	VA 2021	RA 2020
3615	Auszahlung aus der Rückzahlung von Leasingverbindlichkeiten			
363	Auszahlungen infolge eines Kapitaltausch bei derivativen Finanzinstrumenten mit Grundgeschäft	0,00	0,00	0,00
3630	Auszahlungen infolge eines Kapitaltausch bei derivativen Finanzinstrumenten mit Grundgeschäft			
365	Auszahlungen für den Erwerb von Finanzinstrumenten	0,00	0,00	0,00
3650	Auszahlungen für den Erwerb von Finanzinstrumenten			
36	Summe Auszahlungen aus der Finanzierungstätigkeit	174.900,00	222.200,00	220.696,36
SA4	Saldo (4) Geldfluss aus der Finanzierungstätigkeit (35 – 36)	35.100,00	-5.000,00	-220.696,36
SA5	Saldo (5) Geldfluss aus der voranschlagswirksamen Gebarung (Saldo 3 + Saldo 4)	-324.000,00	-51.400,00	-328.725,25

Finanzierungshaushalt Bereichsbudget 1. und 2. Ebene
(Anlage 1b)

Vertretungskörper und allgemeine Verwaltung (Gruppe 0)

MVAG	Mittelverwendungs- und aufbringungsgruppen (1. und 2. Ebene)	VA 2022	VA 2021	RA 2020
311	Einzahlungen aus der operativen Verwaltungstätigkeit	36.400,00	17.400,00	60.620,72
3111	Einzahlungen aus eigenen Abgaben			
3112	Einzahlungen aus Ertragsanteilen			
3113	Einzahlungen aus Gebühren			
3114	Einzahlungen aus Leistungen	14.100,00	13.100,00	14.465,16
3115	Einzahlungen aus Besitz und wirtschaftlicher Tätigkeit	4.000,00	4.000,00	4.320,00
3116	Einzahlungen aus Veräußerung von geringwertigen Wirtschaftsgütern (GWG) und sonstige Einzahlungen	18.300,00	300,00	41.835,56
312	Einzahlungen aus Transfers (ohne Kapitaltransfers)	0,00	0,00	0,00
3121	Transferzahlungen von Trägern des öffentlichen Rechts			
3122	Transferzahlungen von Beteiligungen			
3123	Transferzahlungen von Unternehmen (inkl. Finanzunternehmen)			
3124	Transferzahlungen von Haushalte und Organisationen ohne Erwerbscharakter			
3125	Transferzahlungen vom Ausland			
3126	Investitions- und Tilgungszuschüsse zwischen Unternehmungen und Betrieben der Gebietskörperschaft und der Gebietskörperschaft			
313	Einzahlungen aus Finanzerträgen	0,00	0,00	0,00
3131	Einzahlungen aus Zinserträgen			
3133	Einzahlungen aus Gewinnentnahmen von marktbestimmten Betrieben			
3134	Sonstige Einzahlungen aus Finanzerträgen			
3135	Einzahlungen aus Dividenden/Gewinnausschüttungen			
31	Summe Einzahlungen operative Gebarung	36.400,00	17.400,00	60.620,72
321	Auszahlungen aus Personalaufwand	288.700,00	253.300,00	339.570,35
3211	Auszahlungen für Personalaufwand Bezüge, Nebengebühren, und Mehrleistungsvergütungen)	226.700,00	186.400,00	257.350,51
3212	Auszahlungen für gesetzliche und freiwillige Sozialaufwendungen	62.000,00	66.900,00	82.219,84
3213	Auszahlungen aus sonstigem Personalaufwand			
322	Auszahlungen aus Sachaufwand (ohne Transferaufwand)	275.700,00	282.300,00	264.669,99
3221	Auszahlungen für Gebrauchs- und Verbrauchsgüter, Handelswaren	17.300,00	14.600,00	16.981,31
3222	Auszahlungen für Verwaltungs- und Betriebsaufwand	26.800,00	26.100,00	27.653,85
3223	Auszahlungen für Leasing- und Mietaufwand			
3224	Auszahlungen für Instandhaltung	7.300,00	5.300,00	2.724,14
3225	Sonstige Auszahlungen aus Sachaufwand	224.300,00	236.300,00	217.310,69
323	Auszahlungen aus Transfers (ohne Kapitaltransfers)	41.300,00	43.400,00	55.222,02
3231	Transferzahlungen an Träger des öffentlichen Rechts	31.800,00	34.000,00	51.188,66
3232	Transferzahlungen an Beteiligungen			
3233	Transferzahlungen an Unternehmen (inkl. Finanzunternehmen)	4.800,00	4.800,00	4.033,36

Vertretungskörper und allgemeine Verwaltung (Gruppe 0)

MVAG	Mittelverwendungs- und aufbringungsgruppen (1. und 2. Ebene)	VA 2022	VA 2021	RA 2020
3234	Transferzahlungen an Haushalte und Organisationen ohne Erwerbscharakter	4.700,00	4.600,00	
3235	Transferzahlungen an das Ausland			
3236	Investitions- und Tilgungszuschüsse zwischen Unternehmungen und Betrieben der Gebietskörperschaft und der Gebietskörperschaft			
324	Auszahlungen aus Finanzaufwand	0,00	0,00	0,00
3241	Auszahlungen für Zinsaufwand, für Finanzierungsleasing, für Forderungskauf, für Finanzschulden und derivative Finanzinstrumente m			
3242	Auszahlungen für Zinsen aus derivativen Finanzinstrumenten ohne Grundgeschäft			
3243	Auszahlung aus Gewinnentnahmen von marktbestimmten Betrieben			
3244	Sonstige Auszahlungen aus Finanzaufwendungen			
32	Summe Auszahlungen operative Gebarung	605.700,00	579.000,00	659.462,36
SA1	Saldo (1) Geldfluss aus der Operativen Gebarung (31 – 32)	-569.300,00	-561.600,00	-598.841,64
331	Einzahlungen aus der Investitionstätigkeit	0,00	0,00	0,00
3311	Einzahlungen aus der Veräußerung von immateriellem Vermögen			
3312	Einzahlungen aus der Veräußerung von Grundstücken und Grundstückeinrichtungen			
3313	Einzahlungen aus der Veräußerung von Gebäuden und Bauten			
3314	Einzahlungen aus der Veräußerung von technischen Anlagen, Fahrzeuge und Maschinen			
3315	Einzahlungen aus der Veräußerung von Amts-, Betriebs- und Geschäftsausstattung			
3316	Einzahlungen aus der Veräußerung von Kulturgütern			
3317	Einzahlungen aus der Veräußerung von Beteiligungen			
332	Einzahlungen aus der Rückzahlung von Darlehen sowie gewährten Vorschüssen	0,00	0,00	0,00
3321	Einzahlungen aus Darlehen an Träger des öffentlichen Rechts			
3322	Einzahlungen aus Darlehen an Beteiligungen			
3323	Einzahlungen aus Darlehen an Unternehmen und Haushalte			
3325	Einzahlungen aus Vorschüssen und Anzahlungen			
333	Einzahlungen aus Kapitaltransfers	0,00	0,00	0,00
3331	Kapitaltransferzahlungen von Trägern des öffentlichen Rechts			
3332	Kapitaltransferzahlungen von Beteiligungen			
3333	Kapitaltransferzahlungen von Unternehmen			
3334	Kapitaltransferzahlungen von Haushalten und Organisationen ohne Erwerbscharakter			
3335	Kapitaltransferzahlungen vom Ausland			
33	Summe Einzahlungen investive Gebarung	0,00	0,00	0,00
341	Auszahlungen aus der Investitionstätigkeit	10.000,00	28.800,00	20.596,06
3411	Auszahlungen für den Erwerb von immateriellem Vermögen	5.000,00	2.000,00	4.842,00
3412	Auszahlungen für den Erwerb von Grundstücken und Grundstückseinrichtungen			

Vertretungskörper und allgemeine Verwaltung (Gruppe 0)

MVAG	Mittelverwendungs- und aufbringungsgruppen (1. und 2. Ebene)	VA 2022	VA 2021	RA 2020
3413	Auszahlungen für den Erwerb von Gebäuden und Bauten			
3414	Auszahlungen für den Erwerb von technischen Anlagen, Fahrzeuge und Maschinen	1.000,00	1.000,00	
3415	Auszahlungen für den Erwerb von Amts-, Betriebs- und Geschäftsausstattung	4.000,00	25.800,00	15.754,06
3416	Auszahlungen für den Erwerb von Kulturgütern			
3417	Auszahlungen für den Erwerb von Beteiligungen			
342	Auszahlungen von gewährten Darlehen sowie gewährten Vorschüssen	0,00	0,00	0,00
3421	Auszahlung von Darlehen an Träger des öffentlichen Rechts			
3422	Auszahlung von Darlehen an Beteiligungen			
3423	Auszahlung von Darlehen an Unternehmen und Haushalte			
3425	Auszahlungen von Vorschüssen und Anzahlungen			
343	Auszahlungen aus Kapitaltransfers	0,00	0,00	500,00
3431	Kapitaltransferzahlungen an Träger des öffentlichen Rechts			
3432	Kapitaltransferzahlungen an Beteiligungen			
3433	Kapitaltransferzahlungen an Unternehmen (Finanzunternehmen)			
3434	Kapitaltransferzahlungen an Haushalte und Organisationen ohne Erwerbscharakter			500,00
3435	Kapitaltransferzahlungen an das Ausland			
34	Summe Auszahlungen investive Gebarung	10.000,00	28.800,00	21.096,06
SA2	Saldo (2) Geldfluss aus der Investiven Gebarung (33 – 34)	-10.000,00	-28.800,00	-21.096,06
SA3	Saldo (3) Nettofinanzierungssaldo (Saldo 1 + Saldo 2)	-579.300,00	-590.400,00	-619.937,70
351	Einzahlungen aus der Aufnahme von Finanzschulden	0,00	0,00	0,00
3511	Einzahlungen aus empfangenen Darlehen von öffentlichen Körperschaften und Rechtsträgern			
3512	Einzahlungen aus empfangenen Darlehen von Beteiligungen			
3513	Einzahlungen aus empfangenen Darlehen von Unternehmen und privaten Haushalten			
3514	Einzahlungen aus Finanzschulden (Finanzunternehmen)			
353	Einzahlungen infolge eines Kapitaltausch bei derivativen Finanzinstrumenten mit Grundgeschäft	0,00	0,00	0,00
3530	Einzahlungen infolge eines Kapitaltausch bei derivativen Finanzinstrumenten mit Grundgeschäft			
355	Einzahlungen aus dem Abgang von Finanzinstrumenten	0,00	0,00	0,00
3550	Einzahlungen aus dem Abgang von Finanzinstrumenten			
35	Summe Einzahlungen aus der Finanzierungstätigkeit	0,00	0,00	0,00
361	Auszahlungen aus der Tilgung von Finanzschulden	0,00	0,00	0,00
3611	Auszahlungen aus empfangenen Darlehen von öffentlichen Körperschaften und Rechtsträgern			

Vertretungskörper und allgemeine Verwaltung (Gruppe 0)

MVAG	Mittelverwendungs- und aufbringungsgruppen (1. und 2. Ebene)	VA 2022	VA 2021	RA 2020
3612	Auszahlungen aus empfangenen Darlehen von Beteiligungen			
3613	Auszahlungen aus empfangenen Darlehen von Unternehmen und privaten Haushalten			
3614	Auszahlungen aus Finanzschulden			
3615	Auszahlung aus der Rückzahlung von Leasingverbindlichkeiten			
363	Auszahlungen infolge eines Kapitaltausch bei derivativen Finanzinstrumenten mit Grundgeschäft	0,00	0,00	0,00
3630	Auszahlungen infolge eines Kapitaltausch bei derivativen Finanzinstrumenten mit Grundgeschäft			
365	Auszahlungen für den Erwerb von Finanzinstrumenten	0,00	0,00	0,00
3650	Auszahlungen für den Erwerb von Finanzinstrumenten			
36	Summe Auszahlungen aus der Finanzierungstätigkeit	0,00	0,00	0,00
SA4	Saldo (4) Geldfluss aus der Finanzierungstätigkeit (35 – 36)	0,00	0,00	0,00
SA5	Saldo (5) Geldfluss aus der voranschlagswirksamen Gebarung (Saldo 3 + Saldo 4)	-579.300,00	-590.400,00	-619.937,70

Öffentliche Ordnung und Sicherheit (Gruppe 1)

MVAG	Mittelverwendungs- und aufbringungsgruppen (1. und 2. Ebene)	VA 2022	VA 2021	RA 2020
311	Einzahlungen aus der operativen Verwaltungstätigkeit	3.100,00	2.100,00	1.239,22
3111	Einzahlungen aus eigenen Abgaben			
3112	Einzahlungen aus Ertragsanteilen			
3113	Einzahlungen aus Gebühren			
3114	Einzahlungen aus Leistungen	3.000,00	2.000,00	1.199,22
3115	Einzahlungen aus Besitz und wirtschaftlicher Tätigkeit			
3116	Einzahlungen aus Veräußerung von geringwertigen Wirtschaftsgütern (GWG) und sonstige Einzahlungen	100,00	100,00	40,00
312	Einzahlungen aus Transfers (ohne Kapitaltransfers)	0,00	0,00	0,00
3121	Transferzahlungen von Trägern des öffentlichen Rechts			
3122	Transferzahlungen von Beteiligungen			
3123	Transferzahlungen von Unternehmen (inkl. Finanzunternehmen)			
3124	Transferzahlungen von Haushalte und Organisationen ohne Erwerbscharakter			
3125	Transferzahlungen vom Ausland			
3126	Investitions- und Tilgungszuschüsse zwischen Unternehmungen und Betrieben der Gebietskörperschaft und der Gebietskörperschaft			
313	Einzahlungen aus Finanzerträgen	0,00	0,00	0,00
3131	Einzahlungen aus Zinserträgen			
3133	Einzahlungen aus Gewinnentnahmen von marktbestimmten Betrieben			
3134	Sonstige Einzahlungen aus Finanzerträgen			
3135	Einzahlungen aus Dividenden/Gewinnausschüttungen			
31	Summe Einzahlungen operative Gebarung	3.100,00	2.100,00	1.239,22
321	Auszahlungen aus Personalaufwand	0,00	0,00	0,00
3211	Auszahlungen für Personalaufwand Bezüge, Nebengebühren, und Mehrleistungsvergütungen)			
3212	Auszahlungen für gesetzliche und freiwillige Sozialaufwendungen			
3213	Auszahlungen aus sonstigem Personalaufwand			
322	Auszahlungen aus Sachaufwand (ohne Transferaufwand)	12.200,00	11.900,00	8.146,46
3221	Auszahlungen für Gebrauchs- und Verbrauchsgüter, Handelswaren	700,00	400,00	640,10
3222	Auszahlungen für Verwaltungs- und Betriebsaufwand	11.500,00	11.500,00	7.506,36
3223	Auszahlungen für Leasing- und Mietaufwand			
3224	Auszahlungen für Instandhaltung			
3225	Sonstige Auszahlungen aus Sachaufwand			
323	Auszahlungen aus Transfers (ohne Kapitaltransfers)	13.400,00	13.400,00	25.191,29
3231	Transferzahlungen an Träger des öffentlichen Rechts	13.000,00	13.000,00	24.790,25
3232	Transferzahlungen an Beteiligungen			
3233	Transferzahlungen an Unternehmen (inkl. Finanzunternehmen)			

Öffentliche Ordnung und Sicherheit (Gruppe 1)

MVAG	Mittelverwendungs- und aufbringungsgruppen (1. und 2. Ebene)	VA 2022	VA 2021	RA 2020
3234	Transferzahlungen an Haushalte und Organisationen ohne Erwerbscharakter	400,00	400,00	401,04
3235	Transferzahlungen an das Ausland			
3236	Investitions- und Tilgungszuschüsse zwischen Unternehmungen und Betrieben der Gebietskörperschaft und der Gebietskörperschaft			
324	Auszahlungen aus Finanzaufwand	0,00	0,00	0,00
3241	Auszahlungen für Zinsaufwand, für Finanzierungsleasing, für Forderungskauf, für Finanzschulden und derivative Finanzinstrumente m			
3242	Auszahlungen für Zinsen aus derivativen Finanzinstrumenten ohne Grundgeschäft			
3243	Auszahlung aus Gewinnentnahmen von marktbestimmten Betrieben			
3244	Sonstige Auszahlungen aus Finanzaufwendungen			
32	Summe Auszahlungen operative Gebarung	25.600,00	25.300,00	33.337,75
SA1	Saldo (1) Geldfluss aus der Operativen Gebarung (31 – 32)	-22.500,00	-23.200,00	-32.098,53
331	Einzahlungen aus der Investitionstätigkeit	0,00	0,00	0,00
3311	Einzahlungen aus der Veräußerung von immateriellem Vermögen			
3312	Einzahlungen aus der Veräußerung von Grundstücken und Grundstückeinrichtungen			
3313	Einzahlungen aus der Veräußerung von Gebäuden und Bauten			
3314	Einzahlungen aus der Veräußerung von technischen Anlagen, Fahrzeuge und Maschinen			
3315	Einzahlungen aus der Veräußerung von Amts-, Betriebs- und Geschäftsausstattung			
3316	Einzahlungen aus der Veräußerung von Kulturgütern			
3317	Einzahlungen aus der Veräußerung von Beteiligungen			
332	Einzahlungen aus der Rückzahlung von Darlehen sowie gewährten Vorschüssen	0,00	0,00	0,00
3321	Einzahlungen aus Darlehen an Träger des öffentlichen Rechts			
3322	Einzahlungen aus Darlehen an Beteiligungen			
3323	Einzahlungen aus Darlehen an Unternehmen und Haushalte			
3325	Einzahlungen aus Vorschüssen und Anzahlungen			
333	Einzahlungen aus Kapitaltransfers	0,00	0,00	0,00
3331	Kapitaltransferzahlungen von Trägern des öffentlichen Rechts			
3332	Kapitaltransferzahlungen von Beteiligungen			
3333	Kapitaltransferzahlungen von Unternehmen			
3334	Kapitaltransferzahlungen von Haushalten und Organisationen ohne Erwerbscharakter			
3335	Kapitaltransferzahlungen vom Ausland			
33	Summe Einzahlungen investive Gebarung	0,00	0,00	0,00
341	Auszahlungen aus der Investitionstätigkeit	0,00	0,00	0,00
3411	Auszahlungen für den Erwerb von immateriellem Vermögen			
3412	Auszahlungen für den Erwerb von Grundstücken und Grundstückseinrichtungen			

Öffentliche Ordnung und Sicherheit (Gruppe 1)

MVAG	Mittelverwendungs- und aufbringungsgruppen (1. und 2. Ebene)	VA 2022	VA 2021	RA 2020
3413	Auszahlungen für den Erwerb von Gebäuden und Bauten			
3414	Auszahlungen für den Erwerb von technischen Anlagen, Fahrzeuge und Maschinen			
3415	Auszahlungen für den Erwerb von Amts-, Betriebs- und Geschäftsausstattung			
3416	Auszahlungen für den Erwerb von Kulturgütern			
3417	Auszahlungen für den Erwerb von Beteiligungen			
342	Auszahlungen von gewährten Darlehen sowie gewährten Vorschüssen	0,00	0,00	0,00
3421	Auszahlung von Darlehen an Träger des öffentlichen Rechts			
3422	Auszahlung von Darlehen an Beteiligungen			
3423	Auszahlung von Darlehen an Unternehmen und Haushalte			
3425	Auszahlungen von Vorschüssen und Anzahlungen			
343	Auszahlungen aus Kapitaltransfers	0,00	0,00	0,00
3431	Kapitaltransferzahlungen an Träger des öffentlichen Rechts			
3432	Kapitaltransferzahlungen an Beteiligungen			
3433	Kapitaltransferzahlungen an Unternehmen (Finanzunternehmen)			
3434	Kapitaltransferzahlungen an Haushalte und Organisationen ohne Erwerbscharakter			
3435	Kapitaltransferzahlungen an das Ausland			
34	Summe Auszahlungen investive Gebarung	0,00	0,00	0,00
SA2	Saldo (2) Geldfluss aus der Investiven Gebarung (33 – 34)	0,00	0,00	0,00
SA3	Saldo (3) Nettofinanzierungssaldo (Saldo 1 + Saldo 2)	-22.500,00	-23.200,00	-32.098,53
351	Einzahlungen aus der Aufnahme von Finanzschulden	0,00	0,00	0,00
3511	Einzahlungen aus empfangenen Darlehen von öffentlichen Körperschaften und Rechtsträgern			
3512	Einzahlungen aus empfangenen Darlehen von Beteiligungen			
3513	Einzahlungen aus empfangenen Darlehen von Unternehmen und privaten Haushalten			
3514	Einzahlungen aus Finanzschulden (Finanzunternehmen)			
353	Einzahlungen infolge eines Kapitaltausch bei derivativen Finanzinstrumenten mit Grundgeschäft	0,00	0,00	0,00
3530	Einzahlungen infolge eines Kapitaltausch bei derivativen Finanzinstrumenten mit Grundgeschäft			
355	Einzahlungen aus dem Abgang von Finanzinstrumenten	0,00	0,00	0,00
3550	Einzahlungen aus dem Abgang von Finanzinstrumenten			
35	Summe Einzahlungen aus der Finanzierungstätigkeit	0,00	0,00	0,00
361	Auszahlungen aus der Tilgung von Finanzschulden	0,00	0,00	0,00
3611	Auszahlungen aus empfangenen Darlehen von öffentlichen Körperschaften und Rechtsträgern			

Öffentliche Ordnung und Sicherheit (Gruppe 1)

MVAG	Mittelverwendungs- und aufbringungsgruppen (1. und 2. Ebene)	VA 2022	VA 2021	RA 2020
3612	Auszahlungen aus empfangenen Darlehen von Beteiligungen			
3613	Auszahlungen aus empfangenen Darlehen von Unternehmen und privaten Haushalten			
3614	Auszahlungen aus Finanzschulden			
3615	Auszahlung aus der Rückzahlung von Leasingverbindlichkeiten			
363	Auszahlungen infolge eines Kapitaltausch bei derivativen Finanzinstrumenten mit Grundgeschäft	0,00	0,00	0,00
3630	Auszahlungen infolge eines Kapitaltausch bei derivativen Finanzinstrumenten mit Grundgeschäft			
365	Auszahlungen für den Erwerb von Finanzinstrumenten	0,00	0,00	0,00
3650	Auszahlungen für den Erwerb von Finanzinstrumenten			
36	Summe Auszahlungen aus der Finanzierungstätigkeit	0,00	0,00	0,00
SA4	Saldo (4) Geldfluss aus der Finanzierungstätigkeit (35 – 36)	0,00	0,00	0,00
SA5	Saldo (5) Geldfluss aus der voranschlagswirksamen Gebarung (Saldo 3 + Saldo 4)	-22.500,00	-23.200,00	-32.098,53

Unterricht, Erziehung, Sport und Wissenschaft (Gruppe 2)

MVAG	Mittelverwendungs- und aufbringungsgruppen (1. und 2. Ebene)	VA 2022	VA 2021	RA 2020
311	Einzahlungen aus der operativen Verwaltungstätigkeit	117.500,00	95.500,00	106.185,07
3111	Einzahlungen aus eigenen Abgaben			
3112	Einzahlungen aus Ertragsanteilen			
3113	Einzahlungen aus Gebühren			
3114	Einzahlungen aus Leistungen	58.300,00	42.300,00	58.748,06
3115	Einzahlungen aus Besitz und wirtschaftlicher Tätigkeit	49.000,00	52.000,00	46.367,18
3116	Einzahlungen aus Veräußerung von geringwertigen Wirtschaftsgütern (GWG) und sonstige Einzahlungen	10.200,00	1.200,00	1.069,83
312	Einzahlungen aus Transfers (ohne Kapitaltransfers)	103.300,00	3.600,00	4.209,13
3121	Transferzahlungen von Trägern des öffentlichen Rechts	103.300,00	3.600,00	4.209,13
3122	Transferzahlungen von Beteiligungen			
3123	Transferzahlungen von Unternehmen (inkl. Finanzunternehmen)			
3124	Transferzahlungen von Haushalte und Organisationen ohne Erwerbscharakter			
3125	Transferzahlungen vom Ausland			
3126	Investitions- und Tilgungszuschüsse zwischen Unternehmungen und Betrieben der Gebietskörperschaft und der Gebietskörperschaft			
313	Einzahlungen aus Finanzerträgen	25.000,00	24.500,00	23.260,36
3131	Einzahlungen aus Zinserträgen	25.000,00	24.500,00	23.260,36
3133	Einzahlungen aus Gewinnentnahmen von marktbestimmten Betrieben			
3134	Sonstige Einzahlungen aus Finanzerträgen			
3135	Einzahlungen aus Dividenden/Gewinnausschüttungen			
31	Summe Einzahlungen operative Gebarung	245.800,00	123.600,00	133.654,56
321	Auszahlungen aus Personalaufwand	351.500,00	289.500,00	325.547,10
3211	Auszahlungen für Personalaufwand Bezüge, Nebengebühren, und Mehrleistungsvergütungen)	279.300,00	227.400,00	253.411,90
3212	Auszahlungen für gesetzliche und freiwillige Sozialaufwendungen	72.200,00	62.100,00	72.135,20
3213	Auszahlungen aus sonstigem Personalaufwand			
322	Auszahlungen aus Sachaufwand (ohne Transferaufwand)	328.600,00	306.800,00	259.735,45
3221	Auszahlungen für Gebrauchs- und Verbrauchsgüter, Handelswaren	107.800,00	90.300,00	82.919,79
3222	Auszahlungen für Verwaltungs- und Betriebsaufwand	32.000,00	29.800,00	27.696,97
3223	Auszahlungen für Leasing- und Mietaufwand	125.900,00	104.600,00	99.394,82
3224	Auszahlungen für Instandhaltung	36.800,00	45.700,00	14.539,92
3225	Sonstige Auszahlungen aus Sachaufwand	26.100,00	36.400,00	35.183,95
323	Auszahlungen aus Transfers (ohne Kapitaltransfers)	271.900,00	294.300,00	238.195,10
3231	Transferzahlungen an Träger des öffentlichen Rechts	270.400,00	277.800,00	232.745,10
3232	Transferzahlungen an Beteiligungen			
3233	Transferzahlungen an Unternehmen (inkl. Finanzunternehmen)			

Unterricht, Erziehung, Sport und Wissenschaft (Gruppe 2)

MVAG	Mittelverwendungs- und aufbringungsgruppen (1. und 2. Ebene)	VA 2022	VA 2021	RA 2020
3234	Transferzahlungen an Haushalte und Organisationen ohne Erwerbscharakter	1.500,00	16.500,00	5.450,00
3235	Transferzahlungen an das Ausland			
3236	Investitions- und Tilgungszuschüsse zwischen Unternehmungen und Betrieben der Gebietskörperschaft und der Gebietskörperschaft			
324	Auszahlungen aus Finanzaufwand	2.100,00	2.800,00	3.220,02
3241	Auszahlungen für Zinsaufwand, für Finanzierungsleasing, für Forderungskauf, für Finanzschulden und derivative Finanzinstrumente m	2.100,00	2.800,00	3.220,02
3242	Auszahlungen für Zinsen aus derivativen Finanzinstrumenten ohne Grundgeschäft			
3243	Auszahlung aus Gewinnentnahmen von marktbestimmten Betrieben			
3244	Sonstige Auszahlungen aus Finanzaufwendungen			
32	Summe Auszahlungen operative Gebarung	954.100,00	893.400,00	826.697,67
SA1	Saldo (1) Geldfluss aus der Operativen Gebarung (31 – 32)	-708.300,00	-769.800,00	-693.043,11
331	Einzahlungen aus der Investitionstätigkeit	0,00	0,00	0,00
3311	Einzahlungen aus der Veräußerung von immateriellem Vermögen			
3312	Einzahlungen aus der Veräußerung von Grundstücken und Grundstückeinrichtungen			
3313	Einzahlungen aus der Veräußerung von Gebäuden und Bauten			
3314	Einzahlungen aus der Veräußerung von technischen Anlagen, Fahrzeuge und Maschinen			
3315	Einzahlungen aus der Veräußerung von Amts-, Betriebs- und Geschäftsausstattung			
3316	Einzahlungen aus der Veräußerung von Kulturgütern			
3317	Einzahlungen aus der Veräußerung von Beteiligungen			
332	Einzahlungen aus der Rückzahlung von Darlehen sowie gewährten Vorschüssen	0,00	0,00	0,00
3321	Einzahlungen aus Darlehen an Träger des öffentlichen Rechts			
3322	Einzahlungen aus Darlehen an Beteiligungen			
3323	Einzahlungen aus Darlehen an Unternehmen und Haushalte			
3325	Einzahlungen aus Vorschüssen und Anzahlungen			
333	Einzahlungen aus Kapitaltransfers	0,00	0,00	0,00
3331	Kapitaltransferzahlungen von Trägern des öffentlichen Rechts			
3332	Kapitaltransferzahlungen von Beteiligungen			
3333	Kapitaltransferzahlungen von Unternehmen			
3334	Kapitaltransferzahlungen von Haushalten und Organisationen ohne Erwerbscharakter			
3335	Kapitaltransferzahlungen vom Ausland			
33	Summe Einzahlungen investive Gebarung	0,00	0,00	0,00
341	Auszahlungen aus der Investitionstätigkeit	166.800,00	24.800,00	12.417,18
3411	Auszahlungen für den Erwerb von immateriellem Vermögen			
3412	Auszahlungen für den Erwerb von Grundstücken und Grundstückseinrichtungen			

Unterricht, Erziehung, Sport und Wissenschaft (Gruppe 2)

MVAG	Mittelverwendungs- und aufbringungsgruppen (1. und 2. Ebene)	VA 2022	VA 2021	RA 2020
3413	Auszahlungen für den Erwerb von Gebäuden und Bauten	115.000,00	15.000,00	
3414	Auszahlungen für den Erwerb von technischen Anlagen, Fahrzeuge und Maschinen	800,00	800,00	
3415	Auszahlungen für den Erwerb von Amts-, Betriebs- und Geschäftsausstattung	51.000,00	9.000,00	12.417,18
3416	Auszahlungen für den Erwerb von Kulturgütern			
3417	Auszahlungen für den Erwerb von Beteiligungen			
342	Auszahlungen von gewährten Darlehen sowie gewährten Vorschüssen	0,00	10.000,00	0,00
3421	Auszahlung von Darlehen an Träger des öffentlichen Rechts			
3422	Auszahlung von Darlehen an Beteiligungen			
3423	Auszahlung von Darlehen an Unternehmen und Haushalte			
3425	Auszahlungen von Vorschüssen und Anzahlungen		10.000,00	
343	Auszahlungen aus Kapitaltransfers	0,00	0,00	0,00
3431	Kapitaltransferzahlungen an Träger des öffentlichen Rechts			
3432	Kapitaltransferzahlungen an Beteiligungen			
3433	Kapitaltransferzahlungen an Unternehmen (Finanzunternehmen)			
3434	Kapitaltransferzahlungen an Haushalte und Organisationen ohne Erwerbscharakter			
3435	Kapitaltransferzahlungen an das Ausland			
34	Summe Auszahlungen investive Gebarung	166.800,00	34.800,00	12.417,18
SA2	Saldo (2) Geldfluss aus der Investiven Gebarung (33 – 34)	-166.800,00	-34.800,00	-12.417,18
SA3	Saldo (3) Nettofinanzierungssaldo (Saldo 1 + Saldo 2)	-875.100,00	-804.600,00	-705.460,29
351	Einzahlungen aus der Aufnahme von Finanzschulden	0,00	0,00	0,00
3511	Einzahlungen aus empfangenen Darlehen von öffentlichen Körperschaften und Rechtsträgern			
3512	Einzahlungen aus empfangenen Darlehen von Beteiligungen			
3513	Einzahlungen aus empfangenen Darlehen von Unternehmen und privaten Haushalten			
3514	Einzahlungen aus Finanzschulden (Finanzunternehmen)			
353	Einzahlungen infolge eines Kapitaltausch bei derivativen Finanzinstrumenten mit Grundgeschäft	0,00	0,00	0,00
3530	Einzahlungen infolge eines Kapitaltausch bei derivativen Finanzinstrumenten mit Grundgeschäft			
355	Einzahlungen aus dem Abgang von Finanzinstrumenten	0,00	0,00	0,00
3550	Einzahlungen aus dem Abgang von Finanzinstrumenten			
35	Summe Einzahlungen aus der Finanzierungstätigkeit	0,00	0,00	0,00
361	Auszahlungen aus der Tilgung von Finanzschulden	74.800,00	74.000,00	89.737,78
3611	Auszahlungen aus empfangenen Darlehen von öffentlichen Körperschaften und Rechtsträgern			

Unterricht, Erziehung, Sport und Wissenschaft (Gruppe 2)

MVAG	Mittelverwendungs- und aufbringungsgruppen (1. und 2. Ebene)	VA 2022	VA 2021	RA 2020
3612	Auszahlungen aus empfangenen Darlehen von Beteiligungen	42.200,00	66.200,00	81.998,56
3613	Auszahlungen aus empfangenen Darlehen von Unternehmen und privaten Haushalten			
3614	Auszahlungen aus Finanzschulden	32.600,00	7.800,00	7.739,22
3615	Auszahlung aus der Rückzahlung von Leasingverbindlichkeiten			
363	Auszahlungen infolge eines Kapitaltausch bei derivativen Finanzinstrumenten mit Grundgeschäft	0,00	0,00	0,00
3630	Auszahlungen infolge eines Kapitaltausch bei derivativen Finanzinstrumenten mit Grundgeschäft			
365	Auszahlungen für den Erwerb von Finanzinstrumenten	0,00	0,00	0,00
3650	Auszahlungen für den Erwerb von Finanzinstrumenten			
36	Summe Auszahlungen aus der Finanzierungstätigkeit	74.800,00	74.000,00	89.737,78
SA4	Saldo (4) Geldfluss aus der Finanzierungstätigkeit (35 – 36)	-74.800,00	-74.000,00	-89.737,78
SA5	Saldo (5) Geldfluss aus der voranschlagswirksamen Gebarung (Saldo 3 + Saldo 4)	-949.900,00	-878.600,00	-795.198,07

Kunst, Kultur und Kultus (Gruppe 3)

MVAG	Mittelverwendungs- und aufbringungsgruppen (1. und 2. Ebene)	VA 2022	VA 2021	RA 2020
311	Einzahlungen aus der operativen Verwaltungstätigkeit	100,00	84.500,00	762,10
3111	Einzahlungen aus eigenen Abgaben			
3112	Einzahlungen aus Ertragsanteilen			
3113	Einzahlungen aus Gebühren			
3114	Einzahlungen aus Leistungen			325,00
3115	Einzahlungen aus Besitz und wirtschaftlicher Tätigkeit			
3116	Einzahlungen aus Veräußerung von geringwertigen Wirtschaftsgütern (GWG) und sonstige Einzahlungen	100,00	84.500,00	437,10
312	Einzahlungen aus Transfers (ohne Kapitaltransfers)	13.500,00	0,00	0,00
3121	Transferzahlungen von Trägern des öffentlichen Rechts	13.500,00		
3122	Transferzahlungen von Beteiligungen			
3123	Transferzahlungen von Unternehmen (inkl. Finanzunternehmen)			
3124	Transferzahlungen von Haushalte und Organisationen ohne Erwerbscharakter			
3125	Transferzahlungen vom Ausland			
3126	Investitions- und Tilgungszuschüsse zwischen Unternehmungen und Betrieben der Gebietskörperschaft und der Gebietskörperschaft			
313	Einzahlungen aus Finanzerträgen	0,00	0,00	0,00
3131	Einzahlungen aus Zinserträgen			
3133	Einzahlungen aus Gewinnentnahmen von marktbestimmten Betrieben			
3134	Sonstige Einzahlungen aus Finanzerträgen			
3135	Einzahlungen aus Dividenden/Gewinnausschüttungen			
31	Summe Einzahlungen operative Gebarung	13.600,00	84.500,00	762,10
321	Auszahlungen aus Personalaufwand	0,00	0,00	0,00
3211	Auszahlungen für Personalaufwand Bezüge, Nebengebühren, und Mehrleistungsvergütungen)			
3212	Auszahlungen für gesetzliche und freiwillige Sozialaufwendungen			
3213	Auszahlungen aus sonstigem Personalaufwand			
322	Auszahlungen aus Sachaufwand (ohne Transferaufwand)	700,00	14.000,00	1.579,83
3221	Auszahlungen für Gebrauchs- und Verbrauchsgüter, Handelswaren			
3222	Auszahlungen für Verwaltungs- und Betriebsaufwand			
3223	Auszahlungen für Leasing- und Mietaufwand			
3224	Auszahlungen für Instandhaltung			
3225	Sonstige Auszahlungen aus Sachaufwand	700,00	14.000,00	1.579,83
323	Auszahlungen aus Transfers (ohne Kapitaltransfers)	14.500,00	12.900,00	16.149,70
3231	Transferzahlungen an Träger des öffentlichen Rechts	14.500,00	12.900,00	14.149,70
3232	Transferzahlungen an Beteiligungen			
3233	Transferzahlungen an Unternehmen (inkl. Finanzunternehmen)			

Kunst, Kultur und Kultus (Gruppe 3)

MVAG	Mittelverwendungs- und aufbringungsgruppen (1. und 2. Ebene)	VA 2022	VA 2021	RA 2020
3234	Transferzahlungen an Haushalte und Organisationen ohne Erwerbscharakter			2.000,00
3235	Transferzahlungen an das Ausland			
3236	Investitions- und Tilgungszuschüsse zwischen Unternehmungen und Betrieben der Gebietskörperschaft und der Gebietskörperschaft			
324	Auszahlungen aus Finanzaufwand	0,00	0,00	0,00
3241	Auszahlungen für Zinsaufwand, für Finanzierungsleasing, für Forderungskauf, für Finanzschulden und derivative Finanzinstrumente m			
3242	Auszahlungen für Zinsen aus derivativen Finanzinstrumenten ohne Grundgeschäft			
3243	Auszahlung aus Gewinnentnahmen von marktbestimmten Betrieben			
3244	Sonstige Auszahlungen aus Finanzaufwendungen			
32	Summe Auszahlungen operative Gebarung	15.200,00	26.900,00	17.729,53
SA1	Saldo (1) Geldfluss aus der Operativen Gebarung (31 – 32)	-1.600,00	57.600,00	-16.967,43
331	Einzahlungen aus der Investitionstätigkeit	0,00	0,00	0,00
3311	Einzahlungen aus der Veräußerung von immateriellem Vermögen			
3312	Einzahlungen aus der Veräußerung von Grundstücken und Grundstückeinrichtungen			
3313	Einzahlungen aus der Veräußerung von Gebäuden und Bauten			
3314	Einzahlungen aus der Veräußerung von technischen Anlagen, Fahrzeuge und Maschinen			
3315	Einzahlungen aus der Veräußerung von Amts-, Betriebs- und Geschäftsausstattung			
3316	Einzahlungen aus der Veräußerung von Kulturgütern			
3317	Einzahlungen aus der Veräußerung von Beteiligungen			
332	Einzahlungen aus der Rückzahlung von Darlehen sowie gewährten Vorschüssen	0,00	0,00	0,00
3321	Einzahlungen aus Darlehen an Träger des öffentlichen Rechts			
3322	Einzahlungen aus Darlehen an Beteiligungen			
3323	Einzahlungen aus Darlehen an Unternehmen und Haushalte			
3325	Einzahlungen aus Vorschüssen und Anzahlungen			
333	Einzahlungen aus Kapitaltransfers	15.000,00	35.000,00	0,00
3331	Kapitaltransferzahlungen von Trägern des öffentlichen Rechts	15.000,00	35.000,00	
3332	Kapitaltransferzahlungen von Beteiligungen			
3333	Kapitaltransferzahlungen von Unternehmen			
3334	Kapitaltransferzahlungen von Haushalten und Organisationen ohne Erwerbscharakter			
3335	Kapitaltransferzahlungen vom Ausland			
33	Summe Einzahlungen investive Gebarung	15.000,00	35.000,00	0,00
341	Auszahlungen aus der Investitionstätigkeit	118.000,00	118.000,00	0,00
3411	Auszahlungen für den Erwerb von immateriellem Vermögen			
3412	Auszahlungen für den Erwerb von Grundstücken und Grundstückseinrichtungen			

Kunst, Kultur und Kultus (Gruppe 3)

MVAG	Mittelverwendungs- und aufbringungsgruppen (1. und 2. Ebene)	VA 2022	VA 2021	RA 2020
3413	Auszahlungen für den Erwerb von Gebäuden und Bauten			
3414	Auszahlungen für den Erwerb von technischen Anlagen, Fahrzeuge und Maschinen			
3415	Auszahlungen für den Erwerb von Amts-, Betriebs- und Geschäftsausstattung			
3416	Auszahlungen für den Erwerb von Kulturgütern	118.000,00	118.000,00	
3417	Auszahlungen für den Erwerb von Beteiligungen			
342	Auszahlungen von gewährten Darlehen sowie gewährten Vorschüssen	0,00	0,00	0,00
3421	Auszahlung von Darlehen an Träger des öffentlichen Rechts			
3422	Auszahlung von Darlehen an Beteiligungen			
3423	Auszahlung von Darlehen an Unternehmen und Haushalte			
3425	Auszahlungen von Vorschüssen und Anzahlungen			
343	Auszahlungen aus Kapitaltransfers	0,00	0,00	0,00
3431	Kapitaltransferzahlungen an Träger des öffentlichen Rechts			
3432	Kapitaltransferzahlungen an Beteiligungen			
3433	Kapitaltransferzahlungen an Unternehmen (Finanzunternehmen)			
3434	Kapitaltransferzahlungen an Haushalte und Organisationen ohne Erwerbscharakter			
3435	Kapitaltransferzahlungen an das Ausland			
34	Summe Auszahlungen investive Gebarung	118.000,00	118.000,00	0,00
SA2	Saldo (2) Geldfluss aus der Investiven Gebarung (33 – 34)	-103.000,00	-83.000,00	0,00
SA3	Saldo (3) Nettofinanzierungssaldo (Saldo 1 + Saldo 2)	-104.600,00	-25.400,00	-16.967,43
351	Einzahlungen aus der Aufnahme von Finanzschulden	0,00	0,00	0,00
3511	Einzahlungen aus empfangenen Darlehen von öffentlichen Körperschaften und Rechtsträgern			
3512	Einzahlungen aus empfangenen Darlehen von Beteiligungen			
3513	Einzahlungen aus empfangenen Darlehen von Unternehmen und privaten Haushalten			
3514	Einzahlungen aus Finanzschulden (Finanzunternehmen)			
353	Einzahlungen infolge eines Kapitaltausch bei derivativen Finanzinstrumenten mit Grundgeschäft	0,00	0,00	0,00
3530	Einzahlungen infolge eines Kapitaltausch bei derivativen Finanzinstrumenten mit Grundgeschäft			
355	Einzahlungen aus dem Abgang von Finanzinstrumenten	0,00	0,00	0,00
3550	Einzahlungen aus dem Abgang von Finanzinstrumenten			
35	Summe Einzahlungen aus der Finanzierungstätigkeit	0,00	0,00	0,00
361	Auszahlungen aus der Tilgung von Finanzschulden	0,00	0,00	0,00
3611	Auszahlungen aus empfangenen Darlehen von öffentlichen Körperschaften und Rechtsträgern			

Kunst, Kultur und Kultus (Gruppe 3)

MVAG	Mittelverwendungs- und aufbringungsgruppen (1. und 2. Ebene)	VA 2022	VA 2021	RA 2020
3612	Auszahlungen aus empfangenen Darlehen von Beteiligungen			
3613	Auszahlungen aus empfangenen Darlehen von Unternehmen und privaten Haushalten			
3614	Auszahlungen aus Finanzschulden			
3615	Auszahlung aus der Rückzahlung von Leasingverbindlichkeiten			
363	Auszahlungen infolge eines Kapitaltausch bei derivativen Finanzinstrumenten mit Grundgeschäft	0,00	0,00	0,00
3630	Auszahlungen infolge eines Kapitaltausch bei derivativen Finanzinstrumenten mit Grundgeschäft			
365	Auszahlungen für den Erwerb von Finanzinstrumenten	0,00	0,00	0,00
3650	Auszahlungen für den Erwerb von Finanzinstrumenten			
36	Summe Auszahlungen aus der Finanzierungstätigkeit	0,00	0,00	0,00
SA4	Saldo (4) Geldfluss aus der Finanzierungstätigkeit (35 – 36)	0,00	0,00	0,00
SA5	Saldo (5) Geldfluss aus der voranschlagswirksamen Gebarung (Saldo 3 + Saldo 4)	-104.600,00	-25.400,00	-16.967,43

Soziale Wohlfahrt und Wohnbauförderung (Gruppe 4)

MVAG	Mittelverwendungs- und aufbringungsgruppen (1. und 2. Ebene)	VA 2022	VA 2021	RA 2020
311	Einzahlungen aus der operativen Verwaltungstätigkeit	0,00	0,00	0,00
3111	Einzahlungen aus eigenen Abgaben			
3112	Einzahlungen aus Ertragsanteilen			
3113	Einzahlungen aus Gebühren			
3114	Einzahlungen aus Leistungen			
3115	Einzahlungen aus Besitz und wirtschaftlicher Tätigkeit			
3116	Einzahlungen aus Veräußerung von geringwertigen Wirtschaftsgütern (GWG) und sonstige Einzahlungen			
312	Einzahlungen aus Transfers (ohne Kapitaltransfers)	0,00	0,00	23.090,38
3121	Transferzahlungen von Trägern des öffentlichen Rechts			23.090,38
3122	Transferzahlungen von Beteiligungen			
3123	Transferzahlungen von Unternehmen (inkl. Finanzunternehmen)			
3124	Transferzahlungen von Haushalte und Organisationen ohne Erwerbscharakter			
3125	Transferzahlungen vom Ausland			
3126	Investitions- und Tilgungszuschüsse zwischen Unternehmungen und Betrieben der Gebietskörperschaft und der Gebietskörperschaft			
313	Einzahlungen aus Finanzerträgen	0,00	0,00	0,00
3131	Einzahlungen aus Zinserträgen			
3133	Einzahlungen aus Gewinnentnahmen von marktbestimmten Betrieben			
3134	Sonstige Einzahlungen aus Finanzerträgen			
3135	Einzahlungen aus Dividenden/Gewinnausschüttungen			
31	Summe Einzahlungen operative Gebarung	0,00	0,00	23.090,38
321	Auszahlungen aus Personalaufwand	0,00	0,00	0,00
3211	Auszahlungen für Personalaufwand Bezüge, Nebengebühren, und Mehrleistungsvergütungen)			
3212	Auszahlungen für gesetzliche und freiwillige Sozialaufwendungen			
3213	Auszahlungen aus sonstigem Personalaufwand			
322	Auszahlungen aus Sachaufwand (ohne Transferaufwand)	1.200,00	600,00	1.192,80
3221	Auszahlungen für Gebrauchs- und Verbrauchsgüter, Handelswaren	1.200,00	600,00	1.192,80
3222	Auszahlungen für Verwaltungs- und Betriebsaufwand			
3223	Auszahlungen für Leasing- und Mietaufwand			
3224	Auszahlungen für Instandhaltung			
3225	Sonstige Auszahlungen aus Sachaufwand			
323	Auszahlungen aus Transfers (ohne Kapitaltransfers)	401.100,00	346.100,00	334.118,83
3231	Transferzahlungen an Träger des öffentlichen Rechts	401.000,00	346.000,00	334.098,83
3232	Transferzahlungen an Beteiligungen			
3233	Transferzahlungen an Unternehmen (inkl. Finanzunternehmen)			

Soziale Wohlfahrt und Wohnbauförderung (Gruppe 4)

MVAG	Mittelverwendungs- und aufbringungsgruppen (1. und 2. Ebene)	VA 2022	VA 2021	RA 2020
3234	Transferzahlungen an Haushalte und Organisationen ohne Erwerbscharakter	100,00	100,00	20,00
3235	Transferzahlungen an das Ausland			
3236	Investitions- und Tilgungszuschüsse zwischen Unternehmungen und Betrieben der Gebietskörperschaft und der Gebietskörperschaft			
324	Auszahlungen aus Finanzaufwand	0,00	0,00	0,00
3241	Auszahlungen für Zinsaufwand, für Finanzierungsleasing, für Forderungskauf, für Finanzschulden und derivative Finanzinstrumente m			
3242	Auszahlungen für Zinsen aus derivativen Finanzinstrumenten ohne Grundgeschäft			
3243	Auszahlung aus Gewinnentnahmen von marktbestimmten Betrieben			
3244	Sonstige Auszahlungen aus Finanzaufwendungen			
32	Summe Auszahlungen operative Gebarung	402.300,00	346.700,00	335.311,63
SA1	Saldo (1) Geldfluss aus der Operativen Gebarung (31 – 32)	-402.300,00	-346.700,00	-312.221,25
331	Einzahlungen aus der Investitionstätigkeit	0,00	0,00	0,00
3311	Einzahlungen aus der Veräußerung von immateriellem Vermögen			
3312	Einzahlungen aus der Veräußerung von Grundstücken und Grundstückeinrichtungen			
3313	Einzahlungen aus der Veräußerung von Gebäuden und Bauten			
3314	Einzahlungen aus der Veräußerung von technischen Anlagen, Fahrzeuge und Maschinen			
3315	Einzahlungen aus der Veräußerung von Amts-, Betriebs- und Geschäftsausstattung			
3316	Einzahlungen aus der Veräußerung von Kulturgütern			
3317	Einzahlungen aus der Veräußerung von Beteiligungen			
332	Einzahlungen aus der Rückzahlung von Darlehen sowie gewährten Vorschüssen	0,00	0,00	0,00
3321	Einzahlungen aus Darlehen an Träger des öffentlichen Rechts			
3322	Einzahlungen aus Darlehen an Beteiligungen			
3323	Einzahlungen aus Darlehen an Unternehmen und Haushalte			
3325	Einzahlungen aus Vorschüssen und Anzahlungen			
333	Einzahlungen aus Kapitaltransfers	0,00	0,00	0,00
3331	Kapitaltransferzahlungen von Trägern des öffentlichen Rechts			
3332	Kapitaltransferzahlungen von Beteiligungen			
3333	Kapitaltransferzahlungen von Unternehmen			
3334	Kapitaltransferzahlungen von Haushalten und Organisationen ohne Erwerbscharakter			
3335	Kapitaltransferzahlungen vom Ausland			
33	Summe Einzahlungen investive Gebarung	0,00	0,00	0,00
341	Auszahlungen aus der Investitionstätigkeit	0,00	0,00	0,00
3411	Auszahlungen für den Erwerb von immateriellem Vermögen			
3412	Auszahlungen für den Erwerb von Grundstücken und Grundstückseinrichtungen			

Soziale Wohlfahrt und Wohnbauförderung (Gruppe 4)

MVAG	Mittelverwendungs- und aufbringungsgruppen (1. und 2. Ebene)	VA 2022	VA 2021	RA 2020
3413	Auszahlungen für den Erwerb von Gebäuden und Bauten			
3414	Auszahlungen für den Erwerb von technischen Anlagen, Fahrzeuge und Maschinen			
3415	Auszahlungen für den Erwerb von Amts-, Betriebs- und Geschäftsausstattung			
3416	Auszahlungen für den Erwerb von Kulturgütern			
3417	Auszahlungen für den Erwerb von Beteiligungen			
342	Auszahlungen von gewährten Darlehen sowie gewährten Vorschüssen	0,00	0,00	0,00
3421	Auszahlung von Darlehen an Träger des öffentlichen Rechts			
3422	Auszahlung von Darlehen an Beteiligungen			
3423	Auszahlung von Darlehen an Unternehmen und Haushalte			
3425	Auszahlungen von Vorschüssen und Anzahlungen			
343	Auszahlungen aus Kapitaltransfers	0,00	0,00	0,00
3431	Kapitaltransferzahlungen an Träger des öffentlichen Rechts			
3432	Kapitaltransferzahlungen an Beteiligungen			
3433	Kapitaltransferzahlungen an Unternehmen (Finanzunternehmen)			
3434	Kapitaltransferzahlungen an Haushalte und Organisationen ohne Erwerbscharakter			
3435	Kapitaltransferzahlungen an das Ausland			
34	Summe Auszahlungen investive Gebarung	0,00	0,00	0,00
SA2	Saldo (2) Geldfluss aus der Investiven Gebarung (33 – 34)	0,00	0,00	0,00
SA3	Saldo (3) Nettofinanzierungssaldo (Saldo 1 + Saldo 2)	-402.300,00	-346.700,00	-312.221,25
351	Einzahlungen aus der Aufnahme von Finanzschulden	0,00	0,00	0,00
3511	Einzahlungen aus empfangenen Darlehen von öffentlichen Körperschaften und Rechtsträgern			
3512	Einzahlungen aus empfangenen Darlehen von Beteiligungen			
3513	Einzahlungen aus empfangenen Darlehen von Unternehmen und privaten Haushalten			
3514	Einzahlungen aus Finanzschulden (Finanzunternehmen)			
353	Einzahlungen infolge eines Kapitaltausch bei derivativen Finanzinstrumenten mit Grundgeschäft	0,00	0,00	0,00
3530	Einzahlungen infolge eines Kapitaltausch bei derivativen Finanzinstrumenten mit Grundgeschäft			
355	Einzahlungen aus dem Abgang von Finanzinstrumenten	0,00	0,00	0,00
3550	Einzahlungen aus dem Abgang von Finanzinstrumenten			
35	Summe Einzahlungen aus der Finanzierungstätigkeit	0,00	0,00	0,00
361	Auszahlungen aus der Tilgung von Finanzschulden	0,00	0,00	0,00
3611	Auszahlungen aus empfangenen Darlehen von öffentlichen Körperschaften und Rechtsträgern			

Soziale Wohlfahrt und Wohnbauförderung (Gruppe 4)

MVAG	Mittelverwendungs- und aufbringungsgruppen (1. und 2. Ebene)	VA 2022	VA 2021	RA 2020
3612	Auszahlungen aus empfangenen Darlehen von Beteiligungen			
3613	Auszahlungen aus empfangenen Darlehen von Unternehmen und privaten Haushalten			
3614	Auszahlungen aus Finanzschulden			
3615	Auszahlung aus der Rückzahlung von Leasingverbindlichkeiten			
363	Auszahlungen infolge eines Kapitaltausch bei derivativen Finanzinstrumenten mit Grundgeschäft	0,00	0,00	0,00
3630	Auszahlungen infolge eines Kapitaltausch bei derivativen Finanzinstrumenten mit Grundgeschäft			
365	Auszahlungen für den Erwerb von Finanzinstrumenten	0,00	0,00	0,00
3650	Auszahlungen für den Erwerb von Finanzinstrumenten			
36	Summe Auszahlungen aus der Finanzierungstätigkeit	0,00	0,00	0,00
SA4	Saldo (4) Geldfluss aus der Finanzierungstätigkeit (35 – 36)	0,00	0,00	0,00
SA5	Saldo (5) Geldfluss aus der voranschlagswirksamen Gebarung (Saldo 3 + Saldo 4)	-402.300,00	-346.700,00	-312.221,25

Gesundheit (Gruppe 5)

MVAG	Mittelverwendungs- und aufbringungsgruppen (1. und 2. Ebene)	VA 2022	VA 2021	RA 2020
311	Einzahlungen aus der operativen Verwaltungstätigkeit	0,00	3.400,00	23.133,50
3111	Einzahlungen aus eigenen Abgaben			
3112	Einzahlungen aus Ertragsanteilen			
3113	Einzahlungen aus Gebühren		500,00	20.279,43
3114	Einzahlungen aus Leistungen		2.900,00	2.854,07
3115	Einzahlungen aus Besitz und wirtschaftlicher Tätigkeit			
3116	Einzahlungen aus Veräußerung von geringwertigen Wirtschaftsgütern (GWG) und sonstige Einzahlungen			
312	Einzahlungen aus Transfers (ohne Kapitaltransfers)	0,00	0,00	0,00
3121	Transferzahlungen von Trägern des öffentlichen Rechts			
3122	Transferzahlungen von Beteiligungen			
3123	Transferzahlungen von Unternehmen (inkl. Finanzunternehmen)			
3124	Transferzahlungen von Haushalte und Organisationen ohne Erwerbscharakter			
3125	Transferzahlungen vom Ausland			
3126	Investitions- und Tilgungszuschüsse zwischen Unternehmungen und Betrieben der Gebietskörperschaft und der Gebietskörperschaft			
313	Einzahlungen aus Finanzerträgen	0,00	0,00	0,00
3131	Einzahlungen aus Zinserträgen			
3133	Einzahlungen aus Gewinnentnahmen von marktbestimmten Betrieben			
3134	Sonstige Einzahlungen aus Finanzerträgen			
3135	Einzahlungen aus Dividenden/Gewinnausschüttungen			
31	Summe Einzahlungen operative Gebarung	0,00	3.400,00	23.133,50
321	Auszahlungen aus Personalaufwand	2.000,00	9.100,00	8.994,94
3211	Auszahlungen für Personalaufwand Bezüge, Nebengebühren, und Mehrleistungsvergütungen)	2.000,00	9.100,00	8.994,94
3212	Auszahlungen für gesetzliche und freiwillige Sozialaufwendungen			
3213	Auszahlungen aus sonstigem Personalaufwand			
322	Auszahlungen aus Sachaufwand (ohne Transferaufwand)	50.500,00	79.000,00	18.584,11
3221	Auszahlungen für Gebrauchs- und Verbrauchsgüter, Handelswaren			
3222	Auszahlungen für Verwaltungs- und Betriebsaufwand			
3223	Auszahlungen für Leasing- und Mietaufwand			
3224	Auszahlungen für Instandhaltung	500,00		
3225	Sonstige Auszahlungen aus Sachaufwand	50.000,00	79.000,00	18.584,11
323	Auszahlungen aus Transfers (ohne Kapitaltransfers)	604.000,00	582.800,00	566.650,88
3231	Transferzahlungen an Träger des öffentlichen Rechts	604.000,00	582.800,00	542.821,12
3232	Transferzahlungen an Beteiligungen			
3233	Transferzahlungen an Unternehmen (inkl. Finanzunternehmen)			

Gesundheit (Gruppe 5)

MVAG	Mittelverwendungs- und aufbringungsgruppen (1. und 2. Ebene)	VA 2022	VA 2021	RA 2020
3234	Transferzahlungen an Haushalte und Organisationen ohne Erwerbscharakter			23.829,76
3235	Transferzahlungen an das Ausland			
3236	Investitions- und Tilgungszuschüsse zwischen Unternehmungen und Betrieben der Gebietskörperschaft und der Gebietskörperschaft			
324	Auszahlungen aus Finanzaufwand	0,00	0,00	0,00
3241	Auszahlungen für Zinsaufwand, für Finanzierungsleasing, für Forderungskauf, für Finanzschulden und derivative Finanzinstrumente m			
3242	Auszahlungen für Zinsen aus derivativen Finanzinstrumenten ohne Grundgeschäft			
3243	Auszahlung aus Gewinnentnahmen von marktbestimmten Betrieben			
3244	Sonstige Auszahlungen aus Finanzaufwendungen			
32	Summe Auszahlungen operative Gebarung	656.500,00	670.900,00	594.229,93
SA1	Saldo (1) Geldfluss aus der Operativen Gebarung (31 – 32)	-656.500,00	-667.500,00	-571.096,43
331	Einzahlungen aus der Investitionstätigkeit	0,00	0,00	0,00
3311	Einzahlungen aus der Veräußerung von immateriellem Vermögen			
3312	Einzahlungen aus der Veräußerung von Grundstücken und Grundstückeinrichtungen			
3313	Einzahlungen aus der Veräußerung von Gebäuden und Bauten			
3314	Einzahlungen aus der Veräußerung von technischen Anlagen, Fahrzeuge und Maschinen			
3315	Einzahlungen aus der Veräußerung von Amts-, Betriebs- und Geschäftsausstattung			
3316	Einzahlungen aus der Veräußerung von Kulturgütern			
3317	Einzahlungen aus der Veräußerung von Beteiligungen			
332	Einzahlungen aus der Rückzahlung von Darlehen sowie gewährten Vorschüssen	0,00	0,00	0,00
3321	Einzahlungen aus Darlehen an Träger des öffentlichen Rechts			
3322	Einzahlungen aus Darlehen an Beteiligungen			
3323	Einzahlungen aus Darlehen an Unternehmen und Haushalte			
3325	Einzahlungen aus Vorschüssen und Anzahlungen			
333	Einzahlungen aus Kapitaltransfers	0,00	0,00	0,00
3331	Kapitaltransferzahlungen von Trägern des öffentlichen Rechts			
3332	Kapitaltransferzahlungen von Beteiligungen			
3333	Kapitaltransferzahlungen von Unternehmen			
3334	Kapitaltransferzahlungen von Haushalten und Organisationen ohne Erwerbscharakter			
3335	Kapitaltransferzahlungen vom Ausland			
33	Summe Einzahlungen investive Gebarung	0,00	0,00	0,00
341	Auszahlungen aus der Investitionstätigkeit	9.000,00	10.500,00	0,00
3411	Auszahlungen für den Erwerb von immateriellem Vermögen	9.000,00	9.000,00	
3412	Auszahlungen für den Erwerb von Grundstücken und Grundstückseinrichtungen			

Gesundheit (Gruppe 5)

MVAG	Mittelverwendungs- und aufbringungsgruppen (1. und 2. Ebene)	VA 2022	VA 2021	RA 2020
3413	Auszahlungen für den Erwerb von Gebäuden und Bauten			
3414	Auszahlungen für den Erwerb von technischen Anlagen, Fahrzeuge und Maschinen		1.500,00	
3415	Auszahlungen für den Erwerb von Amts-, Betriebs- und Geschäftsausstattung			
3416	Auszahlungen für den Erwerb von Kulturgütern			
3417	Auszahlungen für den Erwerb von Beteiligungen			
342	Auszahlungen von gewährten Darlehen sowie gewährten Vorschüssen	0,00	0,00	0,00
3421	Auszahlung von Darlehen an Träger des öffentlichen Rechts			
3422	Auszahlung von Darlehen an Beteiligungen			
3423	Auszahlung von Darlehen an Unternehmen und Haushalte			
3425	Auszahlungen von Vorschüssen und Anzahlungen			
343	Auszahlungen aus Kapitaltransfers	0,00	0,00	0,00
3431	Kapitaltransferzahlungen an Träger des öffentlichen Rechts			
3432	Kapitaltransferzahlungen an Beteiligungen			
3433	Kapitaltransferzahlungen an Unternehmen (Finanzunternehmen)			
3434	Kapitaltransferzahlungen an Haushalte und Organisationen ohne Erwerbscharakter			
3435	Kapitaltransferzahlungen an das Ausland			
34	Summe Auszahlungen investive Gebarung	9.000,00	10.500,00	0,00
SA2	Saldo (2) Geldfluss aus der Investiven Gebarung (33 – 34)	-9.000,00	-10.500,00	0,00
SA3	Saldo (3) Nettofinanzierungssaldo (Saldo 1 + Saldo 2)	-665.500,00	-678.000,00	-571.096,43
351	Einzahlungen aus der Aufnahme von Finanzschulden	0,00	0,00	0,00
3511	Einzahlungen aus empfangenen Darlehen von öffentlichen Körperschaften und Rechtsträgern			
3512	Einzahlungen aus empfangenen Darlehen von Beteiligungen			
3513	Einzahlungen aus empfangenen Darlehen von Unternehmen und privaten Haushalten			
3514	Einzahlungen aus Finanzschulden (Finanzunternehmen)			
353	Einzahlungen infolge eines Kapitaltausch bei derivativen Finanzinstrumenten mit Grundgeschäft	0,00	0,00	0,00
3530	Einzahlungen infolge eines Kapitaltausch bei derivativen Finanzinstrumenten mit Grundgeschäft			
355	Einzahlungen aus dem Abgang von Finanzinstrumenten	0,00	0,00	0,00
3550	Einzahlungen aus dem Abgang von Finanzinstrumenten			
35	Summe Einzahlungen aus der Finanzierungstätigkeit	0,00	0,00	0,00
361	Auszahlungen aus der Tilgung von Finanzschulden	0,00	0,00	0,00
3611	Auszahlungen aus empfangenen Darlehen von öffentlichen Körperschaften und Rechtsträgern			

Gesundheit (Gruppe 5)

MVAG	Mittelverwendungs- und aufbringungsgruppen (1. und 2. Ebene)	VA 2022	VA 2021	RA 2020
3612	Auszahlungen aus empfangenen Darlehen von Beteiligungen			
3613	Auszahlungen aus empfangenen Darlehen von Unternehmen und privaten Haushalten			
3614	Auszahlungen aus Finanzschulden			
3615	Auszahlung aus der Rückzahlung von Leasingverbindlichkeiten			
363	Auszahlungen infolge eines Kapitaltausch bei derivativen Finanzinstrumenten mit Grundgeschäft	0,00	0,00	0,00
3630	Auszahlungen infolge eines Kapitaltausch bei derivativen Finanzinstrumenten mit Grundgeschäft			
365	Auszahlungen für den Erwerb von Finanzinstrumenten	0,00	0,00	0,00
3650	Auszahlungen für den Erwerb von Finanzinstrumenten			
36	Summe Auszahlungen aus der Finanzierungstätigkeit	0,00	0,00	0,00
SA4	Saldo (4) Geldfluss aus der Finanzierungstätigkeit (35 – 36)	0,00	0,00	0,00
SA5	Saldo (5) Geldfluss aus der voranschlagswirksamen Gebarung (Saldo 3 + Saldo 4)	-665.500,00	-678.000,00	-571.096,43

Straßen- und Wasserbau, Verkehr (Gruppe 6)

MVAG	Mittelverwendungs- und aufbringungsgruppen (1. und 2. Ebene)	VA 2022	VA 2021	RA 2020
311	Einzahlungen aus der operativen Verwaltungstätigkeit	100,00	293.000,00	344.015,99
3111	Einzahlungen aus eigenen Abgaben			
3112	Einzahlungen aus Ertragsanteilen			
3113	Einzahlungen aus Gebühren			
3114	Einzahlungen aus Leistungen			
3115	Einzahlungen aus Besitz und wirtschaftlicher Tätigkeit			
3116	Einzahlungen aus Veräußerung von geringwertigen Wirtschaftsgütern (GWG) und sonstige Einzahlungen	100,00	293.000,00	344.015,99
312	Einzahlungen aus Transfers (ohne Kapitaltransfers)	160.000,00	311.000,00	127.935,00
3121	Transferzahlungen von Trägern des öffentlichen Rechts	150.000,00	310.000,00	125.000,00
3122	Transferzahlungen von Beteiligungen			
3123	Transferzahlungen von Unternehmen (inkl. Finanzunternehmen)			
3124	Transferzahlungen von Haushalte und Organisationen ohne Erwerbscharakter	10.000,00	1.000,00	2.935,00
3125	Transferzahlungen vom Ausland			
3126	Investitions- und Tilgungszuschüsse zwischen Unternehmungen und Betrieben der Gebietskörperschaft und der Gebietskörperschaft			
313	Einzahlungen aus Finanzerträgen	0,00	0,00	0,00
3131	Einzahlungen aus Zinserträgen			
3133	Einzahlungen aus Gewinnentnahmen von marktbestimmten Betrieben			
3134	Sonstige Einzahlungen aus Finanzerträgen			
3135	Einzahlungen aus Dividenden/Gewinnausschüttungen			
31	Summe Einzahlungen operative Gebarung	160.100,00	604.000,00	471.950,99
321	Auszahlungen aus Personalaufwand	0,00	0,00	0,00
3211	Auszahlungen für Personalaufwand Bezüge, Nebengebühren, und Mehrleistungsvergütungen)			
3212	Auszahlungen für gesetzliche und freiwillige Sozialaufwendungen			
3213	Auszahlungen aus sonstigem Personalaufwand			
322	Auszahlungen aus Sachaufwand (ohne Transferaufwand)	42.200,00	335.100,00	383.515,08
3221	Auszahlungen für Gebrauchs- und Verbrauchsgüter, Handelswaren	2.200,00	2.200,00	2.318,10
3222	Auszahlungen für Verwaltungs- und Betriebsaufwand			
3223	Auszahlungen für Leasing- und Mietaufwand			
3224	Auszahlungen für Instandhaltung	30.000,00	30.000,00	32.855,95
3225	Sonstige Auszahlungen aus Sachaufwand	10.000,00	302.900,00	348.341,03
323	Auszahlungen aus Transfers (ohne Kapitaltransfers)	15.000,00	15.000,00	14.852,50
3231	Transferzahlungen an Träger des öffentlichen Rechts	15.000,00	15.000,00	14.852,50
3232	Transferzahlungen an Beteiligungen			
3233	Transferzahlungen an Unternehmen (inkl. Finanzunternehmen)			

Straßen- und Wasserbau, Verkehr (Gruppe 6)

MVAG	Mittelverwendungs- und aufbringungsgruppen (1. und 2. Ebene)	VA 2022	VA 2021	RA 2020
3234	Transferzahlungen an Haushalte und Organisationen ohne Erwerbscharakter			
3235	Transferzahlungen an das Ausland			
3236	Investitions- und Tilgungszuschüsse zwischen Unternehmungen und Betrieben der Gebietskörperschaft und der Gebietskörperschaft			
324	Auszahlungen aus Finanzaufwand	0,00	0,00	0,00
3241	Auszahlungen für Zinsaufwand, für Finanzierungsleasing, für Forderungskauf, für Finanzschulden und derivative Finanzinstrumente m			
3242	Auszahlungen für Zinsen aus derivativen Finanzinstrumenten ohne Grundgeschäft			
3243	Auszahlung aus Gewinnentnahmen von marktbestimmten Betrieben			
3244	Sonstige Auszahlungen aus Finanzaufwendungen			
32	Summe Auszahlungen operative Gebarung	57.200,00	350.100,00	398.367,58
SA1	Saldo (1) Geldfluss aus der Operativen Gebarung (31 – 32)	102.900,00	253.900,00	73.583,41
331	Einzahlungen aus der Investitionstätigkeit	0,00	0,00	0,00
3311	Einzahlungen aus der Veräußerung von immateriellem Vermögen			
3312	Einzahlungen aus der Veräußerung von Grundstücken und Grundstückeinrichtungen			
3313	Einzahlungen aus der Veräußerung von Gebäuden und Bauten			
3314	Einzahlungen aus der Veräußerung von technischen Anlagen, Fahrzeuge und Maschinen			
3315	Einzahlungen aus der Veräußerung von Amts-, Betriebs- und Geschäftsausstattung			
3316	Einzahlungen aus der Veräußerung von Kulturgütern			
3317	Einzahlungen aus der Veräußerung von Beteiligungen			
332	Einzahlungen aus der Rückzahlung von Darlehen sowie gewährten Vorschüssen	0,00	0,00	0,00
3321	Einzahlungen aus Darlehen an Träger des öffentlichen Rechts			
3322	Einzahlungen aus Darlehen an Beteiligungen			
3323	Einzahlungen aus Darlehen an Unternehmen und Haushalte			
3325	Einzahlungen aus Vorschüssen und Anzahlungen			
333	Einzahlungen aus Kapitaltransfers	70.000,00	73.300,00	99.986,95
3331	Kapitaltransferzahlungen von Trägern des öffentlichen Rechts	70.000,00	73.300,00	99.986,95
3332	Kapitaltransferzahlungen von Beteiligungen			
3333	Kapitaltransferzahlungen von Unternehmen			
3334	Kapitaltransferzahlungen von Haushalten und Organisationen ohne Erwerbscharakter			
3335	Kapitaltransferzahlungen vom Ausland			
33	Summe Einzahlungen investive Gebarung	70.000,00	73.300,00	99.986,95
341	Auszahlungen aus der Investitionstätigkeit	792.700,00	905.200,00	288.157,72
3411	Auszahlungen für den Erwerb von immateriellem Vermögen			
3412	Auszahlungen für den Erwerb von Grundstücken und Grundstückseinrichtungen	767.700,00	905.200,00	288.157,72

Straßen- und Wasserbau, Verkehr (Gruppe 6)

MVAG	Mittelverwendungs- und aufbringungsgruppen (1. und 2. Ebene)	VA 2022	VA 2021	RA 2020
3413	Auszahlungen für den Erwerb von Gebäuden und Bauten	25.000,00		
3414	Auszahlungen für den Erwerb von technischen Anlagen, Fahrzeuge und Maschinen			
3415	Auszahlungen für den Erwerb von Amts-, Betriebs- und Geschäftsausstattung			
3416	Auszahlungen für den Erwerb von Kulturgütern			
3417	Auszahlungen für den Erwerb von Beteiligungen			
342	Auszahlungen von gewährten Darlehen sowie gewährten Vorschüssen	0,00	0,00	0,00
3421	Auszahlung von Darlehen an Träger des öffentlichen Rechts			
3422	Auszahlung von Darlehen an Beteiligungen			
3423	Auszahlung von Darlehen an Unternehmen und Haushalte			
3425	Auszahlungen von Vorschüssen und Anzahlungen			
343	Auszahlungen aus Kapitaltransfers	0,00	0,00	0,00
3431	Kapitaltransferzahlungen an Träger des öffentlichen Rechts			
3432	Kapitaltransferzahlungen an Beteiligungen			
3433	Kapitaltransferzahlungen an Unternehmen (Finanzunternehmen)			
3434	Kapitaltransferzahlungen an Haushalte und Organisationen ohne Erwerbscharakter			
3435	Kapitaltransferzahlungen an das Ausland			
34	Summe Auszahlungen investive Gebarung	792.700,00	905.200,00	288.157,72
SA2	Saldo (2) Geldfluss aus der Investiven Gebarung (33 – 34)	-722.700,00	-831.900,00	-188.170,77
SA3	Saldo (3) Nettofinanzierungssaldo (Saldo 1 + Saldo 2)	-619.800,00	-578.000,00	-114.587,36
351	Einzahlungen aus der Aufnahme von Finanzschulden	210.000,00	217.200,00	0,00
3511	Einzahlungen aus empfangenen Darlehen von öffentlichen Körperschaften und Rechtsträgern			
3512	Einzahlungen aus empfangenen Darlehen von Beteiligungen			
3513	Einzahlungen aus empfangenen Darlehen von Unternehmen und privaten Haushalten			
3514	Einzahlungen aus Finanzschulden (Finanzunternehmen)	210.000,00	217.200,00	
353	Einzahlungen infolge eines Kapitaltausch bei derivativen Finanzinstrumenten mit Grundgeschäft	0,00	0,00	0,00
3530	Einzahlungen infolge eines Kapitaltausch bei derivativen Finanzinstrumenten mit Grundgeschäft			
355	Einzahlungen aus dem Abgang von Finanzinstrumenten	0,00	0,00	0,00
3550	Einzahlungen aus dem Abgang von Finanzinstrumenten			
35	Summe Einzahlungen aus der Finanzierungstätigkeit	210.000,00	217.200,00	0,00
361	Auszahlungen aus der Tilgung von Finanzschulden	0,00	0,00	0,00
3611	Auszahlungen aus empfangenen Darlehen von öffentlichen Körperschaften und Rechtsträgern			

Straßen- und Wasserbau, Verkehr (Gruppe 6)

MVAG	Mittelverwendungs- und aufbringungsgruppen (1. und 2. Ebene)	VA 2022	VA 2021	RA 2020
3612	Auszahlungen aus empfangenen Darlehen von Beteiligungen			
3613	Auszahlungen aus empfangenen Darlehen von Unternehmen und privaten Haushalten			
3614	Auszahlungen aus Finanzschulden			
3615	Auszahlung aus der Rückzahlung von Leasingverbindlichkeiten			
363	Auszahlungen infolge eines Kapitaltausch bei derivativen Finanzinstrumenten mit Grundgeschäft	0,00	0,00	0,00
3630	Auszahlungen infolge eines Kapitaltausch bei derivativen Finanzinstrumenten mit Grundgeschäft			
365	Auszahlungen für den Erwerb von Finanzinstrumenten	0,00	0,00	0,00
3650	Auszahlungen für den Erwerb von Finanzinstrumenten			
36	Summe Auszahlungen aus der Finanzierungstätigkeit	0,00	0,00	0,00
SA4	Saldo (4) Geldfluss aus der Finanzierungstätigkeit (35 – 36)	210.000,00	217.200,00	0,00
SA5	Saldo (5) Geldfluss aus der voranschlagswirksamen Gebarung (Saldo 3 + Saldo 4)	-409.800,00	-360.800,00	-114.587,36

Wirtschaftsförderung (Gruppe 7)

MVAG	Mittelverwendungs- und aufbringungsgruppen (1. und 2. Ebene)	VA 2022	VA 2021	RA 2020
311	Einzahlungen aus der operativen Verwaltungstätigkeit	7.500,00	45.600,00	325,00
3111	Einzahlungen aus eigenen Abgaben			
3112	Einzahlungen aus Ertragsanteilen			
3113	Einzahlungen aus Gebühren			
3114	Einzahlungen aus Leistungen			
3115	Einzahlungen aus Besitz und wirtschaftlicher Tätigkeit			
3116	Einzahlungen aus Veräußerung von geringwertigen Wirtschaftsgütern (GWG) und sonstige Einzahlungen	7.500,00	45.600,00	325,00
312	Einzahlungen aus Transfers (ohne Kapitaltransfers)	1.900,00	4.800,00	2.275,00
3121	Transferzahlungen von Trägern des öffentlichen Rechts	1.900,00	4.800,00	2.275,00
3122	Transferzahlungen von Beteiligungen			
3123	Transferzahlungen von Unternehmen (inkl. Finanzunternehmen)			
3124	Transferzahlungen von Haushalte und Organisationen ohne Erwerbscharakter			
3125	Transferzahlungen vom Ausland			
3126	Investitions- und Tilgungszuschüsse zwischen Unternehmungen und Betrieben der Gebietskörperschaft und der Gebietskörperschaft			
313	Einzahlungen aus Finanzerträgen	0,00	0,00	0,00
3131	Einzahlungen aus Zinserträgen			
3133	Einzahlungen aus Gewinnentnahmen von marktbestimmten Betrieben			
3134	Sonstige Einzahlungen aus Finanzerträgen			
3135	Einzahlungen aus Dividenden/Gewinnausschüttungen			
31	Summe Einzahlungen operative Gebarung	9.400,00	50.400,00	2.600,00
321	Auszahlungen aus Personalaufwand	0,00	0,00	0,00
3211	Auszahlungen für Personalaufwand Bezüge, Nebengebühren, und Mehrleistungsvergütungen)			
3212	Auszahlungen für gesetzliche und freiwillige Sozialaufwendungen			
3213	Auszahlungen aus sonstigem Personalaufwand			
322	Auszahlungen aus Sachaufwand (ohne Transferaufwand)	6.500,00	2.000,00	17.862,35
3221	Auszahlungen für Gebrauchs- und Verbrauchsgüter, Handelswaren	500,00	1.000,00	582,21
3222	Auszahlungen für Verwaltungs- und Betriebsaufwand			
3223	Auszahlungen für Leasing- und Mietaufwand			
3224	Auszahlungen für Instandhaltung	6.000,00	1.000,00	17.280,14
3225	Sonstige Auszahlungen aus Sachaufwand			
323	Auszahlungen aus Transfers (ohne Kapitaltransfers)	11.500,00	10.000,00	11.152,53
3231	Transferzahlungen an Träger des öffentlichen Rechts			
3232	Transferzahlungen an Beteiligungen			
3233	Transferzahlungen an Unternehmen (inkl. Finanzunternehmen)			

Wirtschaftsförderung (Gruppe 7)

MVAG	Mittelverwendungs- und aufbringungsgruppen (1. und 2. Ebene)	VA 2022	VA 2021	RA 2020
3234	Transferzahlungen an Haushalte und Organisationen ohne Erwerbscharakter	11.500,00	10.000,00	11.152,53
3235	Transferzahlungen an das Ausland			
3236	Investitions- und Tilgungszuschüsse zwischen Unternehmungen und Betrieben der Gebietskörperschaft und der Gebietskörperschaft			
324	Auszahlungen aus Finanzaufwand	0,00	0,00	0,00
3241	Auszahlungen für Zinsaufwand, für Finanzierungsleasing, für Forderungskauf, für Finanzschulden und derivative Finanzinstrumente m			
3242	Auszahlungen für Zinsen aus derivativen Finanzinstrumenten ohne Grundgeschäft			
3243	Auszahlung aus Gewinnentnahmen von marktbestimmten Betrieben			
3244	Sonstige Auszahlungen aus Finanzaufwendungen			
32	Summe Auszahlungen operative Gebarung	18.000,00	12.000,00	29.014,88
SA1	Saldo (1) Geldfluss aus der Operativen Gebarung (31 – 32)	-8.600,00	38.400,00	-26.414,88
331	Einzahlungen aus der Investitionstätigkeit	0,00	0,00	0,00
3311	Einzahlungen aus der Veräußerung von immateriellem Vermögen			
3312	Einzahlungen aus der Veräußerung von Grundstücken und Grundstückeinrichtungen			
3313	Einzahlungen aus der Veräußerung von Gebäuden und Bauten			
3314	Einzahlungen aus der Veräußerung von technischen Anlagen, Fahrzeuge und Maschinen			
3315	Einzahlungen aus der Veräußerung von Amts-, Betriebs- und Geschäftsausstattung			
3316	Einzahlungen aus der Veräußerung von Kulturgütern			
3317	Einzahlungen aus der Veräußerung von Beteiligungen			
332	Einzahlungen aus der Rückzahlung von Darlehen sowie gewährten Vorschüssen	0,00	0,00	0,00
3321	Einzahlungen aus Darlehen an Träger des öffentlichen Rechts			
3322	Einzahlungen aus Darlehen an Beteiligungen			
3323	Einzahlungen aus Darlehen an Unternehmen und Haushalte			
3325	Einzahlungen aus Vorschüssen und Anzahlungen			
333	Einzahlungen aus Kapitaltransfers	1.900,00	0,00	11.677,65
3331	Kapitaltransferzahlungen von Trägern des öffentlichen Rechts	1.900,00		11.677,65
3332	Kapitaltransferzahlungen von Beteiligungen			
3333	Kapitaltransferzahlungen von Unternehmen			
3334	Kapitaltransferzahlungen von Haushalten und Organisationen ohne Erwerbscharakter			
3335	Kapitaltransferzahlungen vom Ausland			
33	Summe Einzahlungen investive Gebarung	1.900,00	0,00	11.677,65
341	Auszahlungen aus der Investitionstätigkeit	15.000,00	50.000,00	31.436,26
3411	Auszahlungen für den Erwerb von immateriellem Vermögen			
3412	Auszahlungen für den Erwerb von Grundstücken und Grundstückseinrichtungen	15.000,00	50.000,00	31.436,26

Wirtschaftsförderung (Gruppe 7)

MVAG	Mittelverwendungs- und aufbringungsgruppen (1. und 2. Ebene)	VA 2022	VA 2021	RA 2020
3413	Auszahlungen für den Erwerb von Gebäuden und Bauten			
3414	Auszahlungen für den Erwerb von technischen Anlagen, Fahrzeuge und Maschinen			
3415	Auszahlungen für den Erwerb von Amts-, Betriebs- und Geschäftsausstattung			
3416	Auszahlungen für den Erwerb von Kulturgütern			
3417	Auszahlungen für den Erwerb von Beteiligungen			
342	Auszahlungen von gewährten Darlehen sowie gewährten Vorschüssen	0,00	0,00	0,00
3421	Auszahlung von Darlehen an Träger des öffentlichen Rechts			
3422	Auszahlung von Darlehen an Beteiligungen			
3423	Auszahlung von Darlehen an Unternehmen und Haushalte			
3425	Auszahlungen von Vorschüssen und Anzahlungen			
343	Auszahlungen aus Kapitaltransfers	2.000,00	2.300,00	2.307,99
3431	Kapitaltransferzahlungen an Träger des öffentlichen Rechts			
3432	Kapitaltransferzahlungen an Beteiligungen			
3433	Kapitaltransferzahlungen an Unternehmen (Finanzunternehmen)	2.000,00	2.300,00	2.307,99
3434	Kapitaltransferzahlungen an Haushalte und Organisationen ohne Erwerbscharakter			
3435	Kapitaltransferzahlungen an das Ausland			
34	Summe Auszahlungen investive Gebarung	17.000,00	52.300,00	33.744,25
SA2	Saldo (2) Geldfluss aus der Investiven Gebarung (33 – 34)	-15.100,00	-52.300,00	-22.066,60
SA3	Saldo (3) Nettofinanzierungssaldo (Saldo 1 + Saldo 2)	-23.700,00	-13.900,00	-48.481,48
351	Einzahlungen aus der Aufnahme von Finanzschulden	0,00	0,00	0,00
3511	Einzahlungen aus empfangenen Darlehen von öffentlichen Körperschaften und Rechtsträgern			
3512	Einzahlungen aus empfangenen Darlehen von Beteiligungen			
3513	Einzahlungen aus empfangenen Darlehen von Unternehmen und privaten Haushalten			
3514	Einzahlungen aus Finanzschulden (Finanzunternehmen)			
353	Einzahlungen infolge eines Kapitaltausch bei derivativen Finanzinstrumenten mit Grundgeschäft	0,00	0,00	0,00
3530	Einzahlungen infolge eines Kapitaltausch bei derivativen Finanzinstrumenten mit Grundgeschäft			
355	Einzahlungen aus dem Abgang von Finanzinstrumenten	0,00	0,00	0,00
3550	Einzahlungen aus dem Abgang von Finanzinstrumenten			
35	Summe Einzahlungen aus der Finanzierungstätigkeit	0,00	0,00	0,00
361	Auszahlungen aus der Tilgung von Finanzschulden	0,00	0,00	0,00
3611	Auszahlungen aus empfangenen Darlehen von öffentlichen Körperschaften und Rechtsträgern			

Wirtschaftsförderung (Gruppe 7)

MVAG	Mittelverwendungs- und aufbringungsgruppen (1. und 2. Ebene)	VA 2022	VA 2021	RA 2020
3612	Auszahlungen aus empfangenen Darlehen von Beteiligungen			
3613	Auszahlungen aus empfangenen Darlehen von Unternehmen und privaten Haushalten			
3614	Auszahlungen aus Finanzschulden			
3615	Auszahlung aus der Rückzahlung von Leasingverbindlichkeiten			
363	Auszahlungen infolge eines Kapitaltausch bei derivativen Finanzinstrumenten mit Grundgeschäft	0,00	0,00	0,00
3630	Auszahlungen infolge eines Kapitaltausch bei derivativen Finanzinstrumenten mit Grundgeschäft			
365	Auszahlungen für den Erwerb von Finanzinstrumenten	0,00	0,00	0,00
3650	Auszahlungen für den Erwerb von Finanzinstrumenten			
36	Summe Auszahlungen aus der Finanzierungstätigkeit	0,00	0,00	0,00
SA4	Saldo (4) Geldfluss aus der Finanzierungstätigkeit (35 – 36)	0,00	0,00	0,00
SA5	Saldo (5) Geldfluss aus der voranschlagswirksamen Gebarung (Saldo 3 + Saldo 4)	-23.700,00	-13.900,00	-48.481,48

Dienstleistungen (Gruppe 8)

MVAG	Mittelverwendungs- und aufbringungsgruppen (1. und 2. Ebene)	VA 2022	VA 2021	RA 2020
311	Einzahlungen aus der operativen Verwaltungstätigkeit	1.020.200,00	923.400,00	806.652,72
3111	Einzahlungen aus eigenen Abgaben		10.000,00	76,64
3112	Einzahlungen aus Ertragsanteilen			
3113	Einzahlungen aus Gebühren	569.000,00	564.000,00	555.410,67
3114	Einzahlungen aus Leistungen	20.500,00	23.500,00	20.249,24
3115	Einzahlungen aus Besitz und wirtschaftlicher Tätigkeit	20.000,00	16.000,00	20.445,50
3116	Einzahlungen aus Veräußerung von geringwertigen Wirtschaftsgütern (GWG) und sonstige Einzahlungen	410.700,00	309.900,00	210.470,67
312	Einzahlungen aus Transfers (ohne Kapitaltransfers)	33.300,00	33.600,00	35.404,82
3121	Transferzahlungen von Trägern des öffentlichen Rechts	33.300,00	33.600,00	35.404,82
3122	Transferzahlungen von Beteiligungen			
3123	Transferzahlungen von Unternehmen (inkl. Finanzunternehmen)			
3124	Transferzahlungen von Haushalte und Organisationen ohne Erwerbscharakter			
3125	Transferzahlungen vom Ausland			
3126	Investitions- und Tilgungszuschüsse zwischen Unternehmungen und Betrieben der Gebietskörperschaft und der Gebietskörperschaft			
313	Einzahlungen aus Finanzerträgen	0,00	0,00	0,00
3131	Einzahlungen aus Zinserträgen			
3133	Einzahlungen aus Gewinnentnahmen von marktbestimmten Betrieben			
3134	Sonstige Einzahlungen aus Finanzerträgen			
3135	Einzahlungen aus Dividenden/Gewinnausschüttungen			
31	Summe Einzahlungen operative Gebarung	1.053.500,00	957.000,00	842.057,54
321	Auszahlungen aus Personalaufwand	333.900,00	307.500,00	338.630,60
3211	Auszahlungen für Personalaufwand Bezüge, Nebengebühren, und Mehrleistungsvergütungen)	264.500,00	242.500,00	272.580,90
3212	Auszahlungen für gesetzliche und freiwillige Sozialaufwendungen	69.400,00	65.000,00	66.049,70
3213	Auszahlungen aus sonstigem Personalaufwand			
322	Auszahlungen aus Sachaufwand (ohne Transferaufwand)	438.500,00	603.200,00	503.359,44
3221	Auszahlungen für Gebrauchs- und Verbrauchsgüter, Handelswaren	31.000,00	30.600,00	30.104,03
3222	Auszahlungen für Verwaltungs- und Betriebsaufwand	41.600,00	38.300,00	40.127,49
3223	Auszahlungen für Leasing- und Mietaufwand	18.400,00	18.200,00	17.682,39
3224	Auszahlungen für Instandhaltung	245.500,00	243.500,00	195.827,34
3225	Sonstige Auszahlungen aus Sachaufwand	102.000,00	272.600,00	219.618,19
323	Auszahlungen aus Transfers (ohne Kapitaltransfers)	2.000,00	5.000,00	7.077,27
3231	Transferzahlungen an Träger des öffentlichen Rechts	2.000,00	5.000,00	7.077,27
3232	Transferzahlungen an Beteiligungen			
3233	Transferzahlungen an Unternehmen (inkl. Finanzunternehmen)			

Dienstleistungen (Gruppe 8)

MVAG	Mittelverwendungs- und aufbringungsgruppen (1. und 2. Ebene)	VA 2022	VA 2021	RA 2020
3234	Transferzahlungen an Haushalte und Organisationen ohne Erwerbscharakter			
3235	Transferzahlungen an das Ausland			
3236	Investitions- und Tilgungszuschüsse zwischen Unternehmungen und Betrieben der Gebietskörperschaft und der Gebietskörperschaft			
324	Auszahlungen aus Finanzaufwand	5.200,00	8.400,00	7.115,08
3241	Auszahlungen für Zinsaufwand, für Finanzierungsleasing, für Forderungskauf, für Finanzschulden und derivative Finanzinstrumente m	5.200,00	8.400,00	7.115,08
3242	Auszahlungen für Zinsen aus derivativen Finanzinstrumenten ohne Grundgeschäft			
3243	Auszahlung aus Gewinnentnahmen von marktbestimmten Betrieben			
3244	Sonstige Auszahlungen aus Finanzaufwendungen			
32	Summe Auszahlungen operative Gebarung	779.600,00	924.100,00	856.182,39
SA1	Saldo (1) Geldfluss aus der Operativen Gebarung (31 – 32)	273.900,00	32.900,00	-14.124,85
331	Einzahlungen aus der Investitionstätigkeit	320.000,00	550.000,00	59.250,00
3311	Einzahlungen aus der Veräußerung von immateriellem Vermögen			
3312	Einzahlungen aus der Veräußerung von Grundstücken und Grundstückeinrichtungen	320.000,00	550.000,00	59.250,00
3313	Einzahlungen aus der Veräußerung von Gebäuden und Bauten			
3314	Einzahlungen aus der Veräußerung von technischen Anlagen, Fahrzeuge und Maschinen			
3315	Einzahlungen aus der Veräußerung von Amts-, Betriebs- und Geschäftsausstattung			
3316	Einzahlungen aus der Veräußerung von Kulturgütern			
3317	Einzahlungen aus der Veräußerung von Beteiligungen			
332	Einzahlungen aus der Rückzahlung von Darlehen sowie gewährten Vorschüssen	0,00	0,00	0,00
3321	Einzahlungen aus Darlehen an Träger des öffentlichen Rechts			
3322	Einzahlungen aus Darlehen an Beteiligungen			
3323	Einzahlungen aus Darlehen an Unternehmen und Haushalte			
3325	Einzahlungen aus Vorschüssen und Anzahlungen			
333	Einzahlungen aus Kapitaltransfers	15.000,00	0,00	28.044,82
3331	Kapitaltransferzahlungen von Trägern des öffentlichen Rechts			11.483,82
3332	Kapitaltransferzahlungen von Beteiligungen			
3333	Kapitaltransferzahlungen von Unternehmen			
3334	Kapitaltransferzahlungen von Haushalten und Organisationen ohne Erwerbscharakter	15.000,00		16.561,00
3335	Kapitaltransferzahlungen vom Ausland			
33	Summe Einzahlungen investive Gebarung	335.000,00	550.000,00	87.294,82
341	Auszahlungen aus der Investitionstätigkeit	342.000,00	400.800,00	341.407,06
3411	Auszahlungen für den Erwerb von immateriellem Vermögen	10.000,00	30.000,00	74.907,34
3412	Auszahlungen für den Erwerb von Grundstücken und Grundstückseinrichtungen	309.000,00	343.000,00	259.420,23

Dienstleistungen (Gruppe 8)

MVAG	Mittelverwendungs- und aufbringungsgruppen (1. und 2. Ebene)	VA 2022	VA 2021	RA 2020
3413	Auszahlungen für den Erwerb von Gebäuden und Bauten			
3414	Auszahlungen für den Erwerb von technischen Anlagen, Fahrzeuge und Maschinen	21.000,00	25.800,00	2.023,89
3415	Auszahlungen für den Erwerb von Amts-, Betriebs- und Geschäftsausstattung	2.000,00	2.000,00	5.055,60
3416	Auszahlungen für den Erwerb von Kulturgütern			
3417	Auszahlungen für den Erwerb von Beteiligungen			
342	Auszahlungen von gewährten Darlehen sowie gewährten Vorschüssen	0,00	0,00	0,00
3421	Auszahlung von Darlehen an Träger des öffentlichen Rechts			
3422	Auszahlung von Darlehen an Beteiligungen			
3423	Auszahlung von Darlehen an Unternehmen und Haushalte			
3425	Auszahlungen von Vorschüssen und Anzahlungen			
343	Auszahlungen aus Kapitaltransfers	0,00	0,00	0,00
3431	Kapitaltransferzahlungen an Träger des öffentlichen Rechts			
3432	Kapitaltransferzahlungen an Beteiligungen			
3433	Kapitaltransferzahlungen an Unternehmen (Finanzunternehmen)			
3434	Kapitaltransferzahlungen an Haushalte und Organisationen ohne Erwerbscharakter			
3435	Kapitaltransferzahlungen an das Ausland			
34	Summe Auszahlungen investive Gebarung	342.000,00	400.800,00	341.407,06
SA2	Saldo (2) Geldfluss aus der Investiven Gebarung (33 – 34)	-7.000,00	149.200,00	-254.112,24
SA3	Saldo (3) Nettofinanzierungssaldo (Saldo 1 + Saldo 2)	266.900,00	182.100,00	-268.237,09
351	Einzahlungen aus der Aufnahme von Finanzschulden	0,00	0,00	0,00
3511	Einzahlungen aus empfangenen Darlehen von öffentlichen Körperschaften und Rechtsträgern			
3512	Einzahlungen aus empfangenen Darlehen von Beteiligungen			
3513	Einzahlungen aus empfangenen Darlehen von Unternehmen und privaten Haushalten			
3514	Einzahlungen aus Finanzschulden (Finanzunternehmen)			
353	Einzahlungen infolge eines Kapitaltausch bei derivativen Finanzinstrumenten mit Grundgeschäft	0,00	0,00	0,00
3530	Einzahlungen infolge eines Kapitaltausch bei derivativen Finanzinstrumenten mit Grundgeschäft			
355	Einzahlungen aus dem Abgang von Finanzinstrumenten	0,00	0,00	0,00
3550	Einzahlungen aus dem Abgang von Finanzinstrumenten			
35	Summe Einzahlungen aus der Finanzierungstätigkeit	0,00	0,00	0,00
361	Auszahlungen aus der Tilgung von Finanzschulden	94.000,00	142.200,00	125.035,38
3611	Auszahlungen aus empfangenen Darlehen von öffentlichen Körperschaften und Rechtsträgern			

Dienstleistungen (Gruppe 8)

MVAG	Mittelverwendungs- und aufbringungsgruppen (1. und 2. Ebene)	VA 2022	VA 2021	RA 2020
3612	Auszahlungen aus empfangenen Darlehen von Beteiligungen	68.500,00	142.200,00	125.035,38
3613	Auszahlungen aus empfangenen Darlehen von Unternehmen und privaten Haushalten			
3614	Auszahlungen aus Finanzschulden	25.500,00		
3615	Auszahlung aus der Rückzahlung von Leasingverbindlichkeiten			
363	Auszahlungen infolge eines Kapitaltausch bei derivativen Finanzinstrumenten mit Grundgeschäft	0,00	0,00	0,00
3630	Auszahlungen infolge eines Kapitaltausch bei derivativen Finanzinstrumenten mit Grundgeschäft			
365	Auszahlungen für den Erwerb von Finanzinstrumenten	0,00	0,00	0,00
3650	Auszahlungen für den Erwerb von Finanzinstrumenten			
36	Summe Auszahlungen aus der Finanzierungstätigkeit	94.000,00	142.200,00	125.035,38
SA4	Saldo (4) Geldfluss aus der Finanzierungstätigkeit (35 – 36)	-94.000,00	-142.200,00	-125.035,38
SA5	Saldo (5) Geldfluss aus der voranschlagswirksamen Gebarung (Saldo 3 + Saldo 4)	172.900,00	39.900,00	-393.272,47

Finanzwirtschaft (Gruppe 9)

MVAG	Mittelverwendungs- und aufbringungsgruppen (1. und 2. Ebene)	VA 2022	VA 2021	RA 2020
311	Einzahlungen aus der operativen Verwaltungstätigkeit	2.705.300,00	2.586.400,00	2.264.878,38
3111	Einzahlungen aus eigenen Abgaben	654.300,00	647.500,00	533.911,13
3112	Einzahlungen aus Ertragsanteilen	2.051.000,00	1.936.900,00	1.728.705,45
3113	Einzahlungen aus Gebühren			
3114	Einzahlungen aus Leistungen			
3115	Einzahlungen aus Besitz und wirtschaftlicher Tätigkeit			
3116	Einzahlungen aus Veräußerung von geringwertigen Wirtschaftsgütern (GWG) und sonstige Einzahlungen		2.000,00	2.261,80
312	Einzahlungen aus Transfers (ohne Kapitaltransfers)	222.900,00	383.000,00	323.991,92
3121	Transferzahlungen von Trägern des öffentlichen Rechts	222.900,00	383.000,00	323.991,92
3122	Transferzahlungen von Beteiligungen			
3123	Transferzahlungen von Unternehmen (inkl. Finanzunternehmen)			
3124	Transferzahlungen von Haushalte und Organisationen ohne Erwerbscharakter			
3125	Transferzahlungen vom Ausland			
3126	Investitions- und Tilgungszuschüsse zwischen Unternehmungen und Betrieben der Gebietskörperschaft und der Gebietskörperschaft			
313	Einzahlungen aus Finanzerträgen	100,00	100,00	40,65
3131	Einzahlungen aus Zinserträgen	100,00	100,00	40,65
3133	Einzahlungen aus Gewinnentnahmen von marktbestimmten Betrieben			
3134	Sonstige Einzahlungen aus Finanzerträgen			
3135	Einzahlungen aus Dividenden/Gewinnausschüttungen			
31	Summe Einzahlungen operative Gebarung	2.928.300,00	2.969.500,00	2.588.910,95
321	Auszahlungen aus Personalaufwand	2.200,00	2.700,00	2.628,25
3211	Auszahlungen für Personalaufwand Bezüge, Nebengebühren, und Mehrleistungsvergütungen)	1.700,00	2.200,00	2.119,74
3212	Auszahlungen für gesetzliche und freiwillige Sozialaufwendungen	500,00	500,00	508,51
3213	Auszahlungen aus sonstigem Personalaufwand			
322	Auszahlungen aus Sachaufwand (ohne Transferaufwand)	254.900,00	129.700,00	1.114,48
3221	Auszahlungen für Gebrauchs- und Verbrauchsgüter, Handelswaren			
3222	Auszahlungen für Verwaltungs- und Betriebsaufwand			
3223	Auszahlungen für Leasing- und Mietaufwand			
3224	Auszahlungen für Instandhaltung			
3225	Sonstige Auszahlungen aus Sachaufwand	254.900,00	129.700,00	1.114,48
323	Auszahlungen aus Transfers (ohne Kapitaltransfers)	0,00	0,00	0,00
3231	Transferzahlungen an Träger des öffentlichen Rechts			
3232	Transferzahlungen an Beteiligungen			
3233	Transferzahlungen an Unternehmen (inkl. Finanzunternehmen)			

Finanzwirtschaft (Gruppe 9)

MVAG	Mittelverwendungs- und aufbringungsgruppen (1. und 2. Ebene)	VA 2022	VA 2021	RA 2020
3234	Transferzahlungen an Haushalte und Organisationen ohne Erwerbscharakter			
3235	Transferzahlungen an das Ausland			
3236	Investitions- und Tilgungszuschüsse zwischen Unternehmungen und Betrieben der Gebietskörperschaft und der Gebietskörperschaft			
324	Auszahlungen aus Finanzaufwand	4.400,00	5.400,00	4.109,55
3241	Auszahlungen für Zinsaufwand, für Finanzierungsleasing, für Forderungskauf, für Finanzschulden und derivative Finanzinstrumente m	400,00	400,00	467,74
3242	Auszahlungen für Zinsen aus derivativen Finanzinstrumenten ohne Grundgeschäft			
3243	Auszahlung aus Gewinnentnahmen von marktbestimmten Betrieben			
3244	Sonstige Auszahlungen aus Finanzaufwendungen	4.000,00	5.000,00	3.641,81
32	Summe Auszahlungen operative Gebarung	261.500,00	137.800,00	7.852,28
SA1	Saldo (1) Geldfluss aus der Operativen Gebarung (31 – 32)	2.666.800,00	2.831.700,00	2.581.058,67
331	Einzahlungen aus der Investitionstätigkeit	0,00	0,00	0,00
3311	Einzahlungen aus der Veräußerung von immateriellem Vermögen			
3312	Einzahlungen aus der Veräußerung von Grundstücken und Grundstückeinrichtungen			
3313	Einzahlungen aus der Veräußerung von Gebäuden und Bauten			
3314	Einzahlungen aus der Veräußerung von technischen Anlagen, Fahrzeuge und Maschinen			
3315	Einzahlungen aus der Veräußerung von Amts-, Betriebs- und Geschäftsausstattung			
3316	Einzahlungen aus der Veräußerung von Kulturgütern			
3317	Einzahlungen aus der Veräußerung von Beteiligungen			
332	Einzahlungen aus der Rückzahlung von Darlehen sowie gewährten Vorschüssen	0,00	0,00	0,00
3321	Einzahlungen aus Darlehen an Träger des öffentlichen Rechts			
3322	Einzahlungen aus Darlehen an Beteiligungen			
3323	Einzahlungen aus Darlehen an Unternehmen und Haushalte			
3325	Einzahlungen aus Vorschüssen und Anzahlungen			
333	Einzahlungen aus Kapitaltransfers	0,00	0,00	0,00
3331	Kapitaltransferzahlungen von Trägern des öffentlichen Rechts			
3332	Kapitaltransferzahlungen von Beteiligungen			
3333	Kapitaltransferzahlungen von Unternehmen			
3334	Kapitaltransferzahlungen von Haushalten und Organisationen ohne Erwerbscharakter			
3335	Kapitaltransferzahlungen vom Ausland			
33	Summe Einzahlungen investive Gebarung	0,00	0,00	0,00
341	Auszahlungen aus der Investitionstätigkeit	0,00	0,00	0,00
3411	Auszahlungen für den Erwerb von immateriellem Vermögen			
3412	Auszahlungen für den Erwerb von Grundstücken und Grundstückseinrichtungen			

Finanzwirtschaft (Gruppe 9)

MVAG	Mittelverwendungs- und aufbringungsgruppen (1. und 2. Ebene)	VA 2022	VA 2021	RA 2020
3413	Auszahlungen für den Erwerb von Gebäuden und Bauten			
3414	Auszahlungen für den Erwerb von technischen Anlagen, Fahrzeuge und Maschinen			
3415	Auszahlungen für den Erwerb von Amts-, Betriebs- und Geschäftsausstattung			
3416	Auszahlungen für den Erwerb von Kulturgütern			
3417	Auszahlungen für den Erwerb von Beteiligungen			
342	Auszahlungen von gewährten Darlehen sowie gewährten Vorschüssen	0,00	0,00	0,00
3421	Auszahlung von Darlehen an Träger des öffentlichen Rechts			
3422	Auszahlung von Darlehen an Beteiligungen			
3423	Auszahlung von Darlehen an Unternehmen und Haushalte			
3425	Auszahlungen von Vorschüssen und Anzahlungen			
343	Auszahlungen aus Kapitaltransfers	0,00	0,00	0,00
3431	Kapitaltransferzahlungen an Träger des öffentlichen Rechts			
3432	Kapitaltransferzahlungen an Beteiligungen			
3433	Kapitaltransferzahlungen an Unternehmen (Finanzunternehmen)			
3434	Kapitaltransferzahlungen an Haushalte und Organisationen ohne Erwerbscharakter			
3435	Kapitaltransferzahlungen an das Ausland			
34	Summe Auszahlungen investive Gebarung	0,00	0,00	0,00
SA2	Saldo (2) Geldfluss aus der Investiven Gebarung (33 – 34)	0,00	0,00	0,00
SA3	Saldo (3) Nettofinanzierungssaldo (Saldo 1 + Saldo 2)	2.666.800,00	2.831.700,00	2.581.058,67
351	Einzahlungen aus der Aufnahme von Finanzschulden	0,00	0,00	0,00
3511	Einzahlungen aus empfangenen Darlehen von öffentlichen Körperschaften und Rechtsträgern			
3512	Einzahlungen aus empfangenen Darlehen von Beteiligungen			
3513	Einzahlungen aus empfangenen Darlehen von Unternehmen und privaten Haushalten			
3514	Einzahlungen aus Finanzschulden (Finanzunternehmen)			
353	Einzahlungen infolge eines Kapitaltausch bei derivativen Finanzinstrumenten mit Grundgeschäft	0,00	0,00	0,00
3530	Einzahlungen infolge eines Kapitaltausch bei derivativen Finanzinstrumenten mit Grundgeschäft			
355	Einzahlungen aus dem Abgang von Finanzinstrumenten	0,00	0,00	0,00
3550	Einzahlungen aus dem Abgang von Finanzinstrumenten			
35	Summe Einzahlungen aus der Finanzierungstätigkeit	0,00	0,00	0,00
361	Auszahlungen aus der Tilgung von Finanzschulden	6.100,00	6.000,00	5.923,20
3611	Auszahlungen aus empfangenen Darlehen von öffentlichen Körperschaften und Rechtsträgern			

Finanzwirtschaft (Gruppe 9)

MVAG	Mittelverwendungs- und aufbringungsgruppen (1. und 2. Ebene)	VA 2022	VA 2021	RA 2020
3612	Auszahlungen aus empfangenen Darlehen von Beteiligungen			
3613	Auszahlungen aus empfangenen Darlehen von Unternehmen und privaten Haushalten			
3614	Auszahlungen aus Finanzschulden	6.100,00	6.000,00	5.923,20
3615	Auszahlung aus der Rückzahlung von Leasingverbindlichkeiten			
363	Auszahlungen infolge eines Kapitaltausch bei derivativen Finanzinstrumenten mit Grundgeschäft	0,00	0,00	0,00
3630	Auszahlungen infolge eines Kapitaltausch bei derivativen Finanzinstrumenten mit Grundgeschäft			
365	Auszahlungen für den Erwerb von Finanzinstrumenten	0,00	0,00	0,00
3650	Auszahlungen für den Erwerb von Finanzinstrumenten			
36	Summe Auszahlungen aus der Finanzierungstätigkeit	6.100,00	6.000,00	5.923,20
SA4	Saldo (4) Geldfluss aus der Finanzierungstätigkeit (35 – 36)	-6.100,00	-6.000,00	-5.923,20
SA5	Saldo (5) Geldfluss aus der voranschlagswirksamen Gebarung (Saldo 3 + Saldo 4)	2.660.700,00	2.825.700,00	2.575.135,47

Querschnitt (Anlage 5b)

Bezeichnung	Zuordnung der Aufwands- und Ertragsgruppen	Summe Haushalt	davon A 85 - 89	Summe ohne A 85 - 89	
I. Querschnitt					
Erträge der operativen Gebarung / Einzahlungen aus Abgaben					
10	Einzahlungen aus eigenen Abgaben	Unterklassen 83 bis 85 ohne Gruppen 852, 858 und 859	654.300,00	654.300,00	
11	Erträge aus Ertragsanteilen	Gruppen 858 und 859	2.051.000,00	2.051.000,00	
12	Gebühren für die Benützung von Gemeindevorrichtungen und -anlagen	Gruppe 852	569.000,00	520.000,00	49.000,00
13	Erträge aus Leistungen	Unterklasse 81 ohne Gruppen 811, 817, 818 und 819	95.900,00	20.000,00	75.900,00
14	Erträge aus Besitz und wirtschaftlicher Tätigkeit	Gruppen 811, 820, 822, 823	98.100,00	8.000,00	90.100,00
15	Transfererträge von Trägern des öffentlichen Rechts	Gruppen 860 bis 863, 888	273.000,00	33.300,00	239.700,00
16	Sonstige Transfererträge	Gruppen 809, 864 bis 868, 880	10.200,00		10.200,00
17	Gewinnentnahmen der Gemeinde von Unternehmungen und marktbestimmten Betrieben der Gemeinde (A 85-89)	Gruppe 869 und 879			
18	Erträge aus Veräußerungen und sonstige Erträge	Gruppen 814, 815, 824, 827, 828 und 829	446.800,00	302.700,00	144.100,00
19	Summe 1 (Erträge)		4.198.300,00	884.000,00	3.314.300,00
Aufwendungen der operativen Gebarung					
20	Personalaufwand	Klasse 5 ohne nicht finanzierungswirksame Konten	978.300,00	144.800,00	833.500,00
21	Pensionen und sonstige Ruhebezüge	Gruppen 760, 761			
22	Bezüge der gewählten Organe	Gruppe 721	162.300,00		162.300,00
23	Gebrauchs- und Verbrauchsgüter, Handelswaren	Klasse 4	160.700,00	7.800,00	152.900,00
24	Verwaltungs- und Betriebsaufwand	Klasse 6 ohne Gruppen 650 bis 655, 657, 658, 680 bis 687, 689, 690, 694 bis 699; Unterklassen 70 bis 72 ohne Gruppen 706 und 721; Gruppe 790	1.092.000,00	177.900,00	914.100,00
25	Zinsen für Finanzschulden	Gruppen 650, 651, 653 und 657	7.700,00	5.200,00	2.500,00
26	Laufende Transfers an Träger des öffentlichen Rechts	Gruppen 750 bis 754	1.351.700,00	2.000,00	1.349.700,00
27	Sonstige laufende Transfers	Gruppen 755 bis 757, 759, 764, 768, 780 und 781	23.000,00		23.000,00
28	Gewinnentnahmen der Gemeinde von Unternehmungen und marktbestimmten Betrieben der Gemeinde (A 85-89)	Gruppe 769			
29	Summe 2 (Aufwendungen)		3.775.700,00	337.700,00	3.438.000,00
91	SALDO 1: Ergebnis der operativen Gebarung	Summe 1 minus Summe 2	422.600,00	546.300,00	-123.700,00

Bezeichnung	Zuordnung Abgang/Zugang zu den Bestandskonten und der Kapitaltransferkonten	Summe Haushalt	davon A 85 - 89	Summe ohne A 85 - 89
Vermögensgebarung mit Kapitaltransfers ohne Finanztransaktionen				
30	Veräußerung von unbeweglichem Vermögen	Unterklassen 00, 01, 05 und 06; Gruppen 801, 802 und 805 (bei unbeweglichen Kulturgütern)	320.000,00	320.000,00
31	Veräußerung von beweglichem Vermögen	Unterklassen 02 bis 04; Gruppen 100, 113, 120, 150, 159, 170 und 175; Gruppen 803, 804 und 805 (bei beweglichen Kulturgütern)		
32	Veräußerung von immateriellen Vermögenswerten	Unterklasse 07		
33	Investitionszuschüsse (erhaltene Kapitaltransfers) von Trägern des öffentlichen Rechts	Gruppen 300 bis 303, 309, 871	338.800,00	338.800,00
34	Sonstige Investitionszuschüsse (erhaltene Kapitaltransfers)	Gruppen 304 bis 308	15.000,00	15.000,00
39	Summe 3 (Vermögensgebarung mit Kapitaltransfer ohne Finanztransaktionen)		673.800,00	658.800,00
Vermögensgebarung und Kapitaltransfers ohne Finanztransaktionen				
40	Erwerb von unbeweglichem Vermögen	Unterklassen 00, 01 und 05; Gruppen 060, 061 und 063	1.349.700,00	1.149.700,00
41	Erwerb von beweglichem Vermögen, Aktivierte Vorräte	Unterklassen 02 bis 04; Gruppe 062; Gruppen 100, 113, 120, 150, 159, 170 und 175	79.800,00	76.800,00
42	Erwerb von immateriellen Vermögenswerten	Unterklasse 07	24.000,00	14.000,00
43	Kapitaltransfers an Träger des öffentlichen Rechts	Gruppen 130 und 135; Gruppen 770 bis 774		
44	Sonstige Kapitaltransfers	Gruppen 775 bis 779, 785 und 786	2.000,00	2.000,00
49	Summe 4 (Vermögensgebarung und Kapitaltransfer ohne Finanztransaktionen)		1.455.500,00	1.242.500,00
92	SALDO 2: Saldo der Vermögensgebarung ohne Finanztransaktionen	Summe 3 minus Summe 4	-781.700,00	-583.700,00

Bezeichnung	Zuordnung der Gruppen der Finanzierungsrechnung	nur A 85 - 89
Einzahlungen aus Finanztransaktionen		
50 Veräußerung von Beteiligungen und Wertpapieren	Unterklasse 08; Gruppen 223 und 224	
51 Entnahmen aus Zahlungsmittelreserven	Gruppen 293, 294 und 295	
52 Einzahlungen aus der Rückzahlung von Darlehen an Träger des öffentlichen Rechts	Gruppen 240 bis 244	
53 Einzahlungen aus der Rückzahlung von Darlehen an andere und von Bezugsvorschüssen	Gruppen 245 bis 249 und 273	
54 Aufnahme von Finanzschulden von Trägern des öffentlichen Rechts	Gruppen 340 bis 344, 350 bis 354	
55 Aufnahme von Finanzschulden von anderen	Unterklasse 32; Gruppen 345 bis 349, 355 bis 357	
58 Ausgleichszahlungen aus Finanzderivaten	Gruppen 821 und 826	
59 Summe 5 (Einzahlungen aus Finanztransaktionen)		0,00
Auszahlungen aus Finanztransaktionen		
60 Erwerb von Beteiligungen und Wertpapieren	Unterklasse 08; Gruppen 223 und 224	
61 Zuführung an Zahlungsmittelreserven	Gruppen 293, 294 und 295	
62 Gewährung von Darlehen an Träger des öffentlichen Rechts	Gruppen 240 bis 244	
63 Gewährung von Darlehen an andere und von Bezugsvorschüssen	Gruppen 245 bis 249 und 273	
64 Rückzahlung von Finanzschulden bei Trägern des öffentlichen Rechts	Gruppen 340 bis 344, 350 bis 354	
65 Rückzahlung von Finanzschulden bei anderen	Unterklasse 32; Gruppen 345 bis 349, 355 bis 357	94.000,00
68 Ausgleichszahlungen aus Finanzderivaten	Gruppen 652, 655 und 658	
69 Summe 6 (Auszahlungen aus Finanztransaktionen)		94.000,00
93 SALDO 3: Saldo der Finanztransaktionen	Summe 5 minus Summe 6	-94.000,00
94 SALDO 4:	Summe der Salden 1, 2 und 3	254.300,00
II. Ableitung des Finanzierungssaldos		
70 Jahresergebnis Haushalt ohne A 85 - 89 und ohne Finanztransaktionen	Saldo 1 plus Saldo 2	-707.400,00
71 Überrechnung Jahresergebnis A 85 - 89	Saldo 4 der Spalte "nur A 85 - 89"	254.300,00
95 Finanzierungssaldo ('vorläufiges Maastricht-Ergebnis')		-453.100,00

Ergebnis- und Finanzierungsvoranschlag Detailnachweis

		MVAG		VC QU	Ergebnisvoranschlag			Finanzierungsvoranschlag		
		EH	FH		VA 2022	VA 2021	RA 2020	VA 2022	VA 2021	RA 2020
0 Vertretungskörper und allgemeine Verwaltung										
00	Gewählte Gemeindeorgane									
000	Gewählte Gemeindeorgane									
000000	GEMEINDERAT									
Operative Gebarung										
2/000000+816000	Vergütung vom Gebührenhaushalt	2114	3114	13	13.000,00	13.000,00	13.000,00	13.000,00	13.000,00	13.000,00
SU 21 / 31	Summe Erträge / Einzahlungen operative Gebarung				13.000,00	13.000,00	13.000,00	13.000,00	13.000,00	13.000,00
1/000000-670000	Versicherungen	2222	3222	24	1.500,00	1.500,00	2.499,96	1.500,00	1.500,00	2.499,96
1/000000-721000	Bezüge der Organe	2225	3225	22	162.300,00	159.000,00	155.307,64	162.300,00	159.000,00	155.307,64
1/000000-723000	Repräsentationsauslagen	2225	3225	24	1.500,00	3.000,00	978,99	1.500,00	3.000,00	978,99
1/000000-752000	Beiträge an Gemeindepensionsverband	2231	3231	26	16.500,00	16.000,00	15.866,56	16.500,00	16.000,00	15.866,56
1/000000-755000	Pensionskassenbeitrag	2233	3233	27	4.800,00	4.800,00	4.033,36	4.800,00	4.800,00	4.033,36
1/000000-757000	Schulungsbeiträge	2234	3234	27	4.700,00	4.600,00		4.700,00	4.600,00	
SU 22 / 32	Summe Aufwendungen / Auszahlungen operative Gebarung				191.300,00	188.900,00	178.686,51	191.300,00	188.900,00	178.686,51
SA 0 / SA 1	(0) Nettoergebnis (21 - 22) / (1) Geldfluss operative Gebarung (31 - 32)				-178.300,00	-175.900,00	-165.686,51	-178.300,00	-175.900,00	-165.686,51
SU 23	Summe Haushaltsrücklagen				0,00	0,00	0,00	0,00	0,00	0,00
SA00	Nettoergebnis nach Zuw./Entn. Haushaltsrücklagen (Saldo 0 +/- SU23)				-178.300,00	-175.900,00	-165.686,51			
Investive Gebarung										
SU 33	Summe Einzahlungen investive Gebarung							0,00	0,00	0,00
SU 34	Summe Auszahlungen investive Gebarung							0,00	0,00	0,00
SA2	Saldo (2) Geldfluss aus der Investiven Gebarung (33 - 34)							0,00	0,00	0,00
SA3	Saldo (3) Nettofinanzierungssaldo (Saldo 1 + Saldo 2)							-178.300,00	-175.900,00	-165.686,51
Finanzierungstätigkeit										
SU 35	Summe Einzahlungen aus der Finanzierungstätigkeit							0,00	0,00	0,00
SU 36	Summe Auszahlungen aus der Finanzierungstätigkeit							0,00	0,00	0,00
SA4	Saldo (4) Geldfluss aus der Finanzierungstätigkeit (35 - 36)							0,00	0,00	0,00
SA5	Saldo (5) Geldfluss aus der voranschlagswirksamen Gebarung (Saldo 3 + Saldo 4)							-178.300,00	-175.900,00	-165.686,51
01	Hauptverwaltung									
010	Zentralamt									
010000	GEMEINDEAMT									
Operative Gebarung										
2/010000+828000	Personalkostenersatz	2116	3116	18			14.056,32			14.056,32
2/010000+829000	sonst. Einn., div. Rückersätze	2116	3116	18	200,00	200,00	473,90	200,00	200,00	343,73

		MVAG VC QU			Ergebnisvoranschlag			Finanzierungsvoranschlag		
		EH	FH		VA 2022	VA 2021	RA 2020	VA 2022	VA 2021	RA 2020
2/010000+829110	Abfertigungsversicherung Einnahmen	2116	3116	18	18.000,00		30.226,86	18.000,00		19.514,28
SU 21 / 31	Summe Erträge / Einzahlungen operative Gebarung				18.200,00	200,00	44.757,08	18.200,00	200,00	33.914,33
1/010000-400000	Geringwertige Wirtschaftsgüter (Anlagevermögen unter € 800,-)	2221	3221	23	2.000,00	2.000,00	2.849,06	2.000,00	2.000,00	2.849,06
1/010000-402000	Diverses Verbrauchsmaterial	2221	3221	23	500,00	500,00	797,75	500,00	500,00	797,75
1/010000-456000	Büromaterial	2221	3221	23	3.500,00	3.000,00	3.261,60	3.500,00	3.000,00	3.261,60
1/010000-457000	Drucksorten	2221	3221	23	1.000,00	200,00	968,05	1.000,00	200,00	968,05
1/010000-510000	Bezüge VB Angestellte	2211	3211	20	175.500,00	170.000,00	198.113,53	175.500,00	170.000,00	198.113,53
1/010000-510100	Abfertigungsbezüge Abf. alt	2211	3211	20	32.400,00		42.552,00	32.400,00		42.552,00
1/010000-511000	Bezüge VB Arbeiter	2211	3211	20	16.800,00	16.400,00	16.684,98	16.800,00	16.400,00	16.684,98
1/010000-523000	Bezüge sonstige Arbeiter	2211	3211	20	2.000,00			2.000,00		
1/010000-566000	Dienstjubiläen	2212	3212	20			14.184,00			14.184,00
1/010000-580000	DGB zum Ausgleichsfonds	2212	3212	20	7.400,00	8.000,00	7.330,09	7.400,00	8.000,00	7.330,09
1/010000-582000	DGB Sozialversicherung	2212	3212	20	40.000,00	44.600,00	46.453,14	40.000,00	44.600,00	46.453,14
1/010000-582900	Abfertigungsauslagerung	2212	3212	20	14.600,00	14.300,00	14.253,80	14.600,00	14.300,00	14.253,80
1/010000-616000	Instandhaltung der Maschinen	2224	3224	24	5.000,00	3.000,00	2.174,24	5.000,00	3.000,00	2.174,24
1/010000-618000	Instandhaltung der Einrichtung	2224	3224	24	300,00	300,00	151,02	300,00	300,00	151,02
1/010000-630000	Portogebühren	2222	3222	24	7.000,00	6.700,00	6.977,55	7.000,00	6.700,00	6.977,55
1/010000-631000	Telefon- und Rundfunkgebühren	2222	3222	24	6.100,00	5.800,00	5.715,67	6.100,00	5.800,00	5.715,67
1/010000-640000	Rechtskosten	2222	3222	24	1.500,00	500,00	3.333,35	1.500,00	500,00	3.333,35
1/010000-680000	Planmäßige Abschreibung	2226			11.800,00	5.900,00	7.477,34			
1/010000-724000	Reisegebühren	2225	3225	24	300,00	300,00	433,95	300,00	300,00	433,95
SU 22 / 32	Summe Aufwendungen / Auszahlungen operative Gebarung				327.700,00	281.500,00	373.711,12	315.900,00	275.600,00	366.233,78
SA 0 / SA 1	(0) Nettoergebnis (21 - 22) / (1) Geldfluss operative Gebarung (31 - 32)				-309.500,00	-281.300,00	-328.954,04	-297.700,00	-275.400,00	-332.319,45
SU 23	Summe Haushaltsrücklagen				0,00	0,00	0,00	0,00	0,00	0,00
SA00	Nettoergebnis nach Zuw./Entn. Haushaltsrücklagen (Saldo 0 +/- SU23)				-309.500,00	-281.300,00	-328.954,04			
Investive Gebarung										
SU 33	Summe Einzahlungen investive Gebarung							0,00	0,00	0,00
1/010000-020000	Ankauf von Maschinen		3414	2 41				1.000,00	1.000,00	
1/010000-042000	Amts-, Betriebs- und Geschäftsausstattung			3415 2 41				3.000,00	25.000,00	9.686,06
SU 34	Summe Auszahlungen investive Gebarung							4.000,00	26.000,00	9.686,06
SA2	Saldo (2) Geldfluss aus der Investiven Gebarung (33 - 34)							-4.000,00	-26.000,00	-9.686,06
SA3	Saldo (3) Nettofinanzierungssaldo (Saldo 1 + Saldo 2)							-301.700,00	-301.400,00	-342.005,51
Finanzierungstätigkeit										
SU 35	Summe Einzahlungen aus der Finanzierungstätigkeit							0,00	0,00	0,00
SU 36	Summe Auszahlungen aus der Finanzierungstätigkeit							0,00	0,00	0,00
SA4	Saldo (4) Geldfluss aus der Finanzierungstätigkeit (35 - 36)							0,00	0,00	0,00

	MVAG	VC	QU	Ergebnisvoranschlag			Finanzierungsvoranschlag		
				EH	FH	VA 2022	VA 2021	RA 2020	VA 2022
SA5	Saldo (5) Geldfluss aus der voranschlagswirksamen Gebarung (Saldo 3 + Saldo 4)						-301.700,00	-301.400,00	-342.005,51
016	Elektronische Datenverarbeitung								
016000	GEMEINDEAMT								
Operative Gebarung									
SU 21 / 31	Summe Erträge / Einzahlungen operative Gebarung			0,00	0,00	0,00	0,00	0,00	0,00
1/016000-728000	Kosten Datenverarbeitung	2225	3225	24	25.000,00	25.000,00	20.307,91	25.000,00	20.307,91
1/016000-728100	Entgelte für sonstige Leistungen	2225	3225	24	500,00	500,00	495,00	500,00	495,00
SU 22 / 32	Summe Aufwendungen / Auszahlungen operative Gebarung			25.500,00	25.500,00	20.802,91	25.500,00	25.500,00	20.802,91
SA 0 / SA 1	(0) Nettoergebnis (21 - 22) / (1) Geldfluss operative Gebarung (31 - 32)			-25.500,00	-25.500,00	-20.802,91	-25.500,00	-25.500,00	-20.802,91
SU 23	Summe Haushaltsrücklagen			0,00	0,00	0,00	0,00	0,00	0,00
SA00	Nettoergebnis nach Zuw./Entn. Haushaltsrücklagen (Saldo 0 +/- SU23)			-25.500,00	-25.500,00	-20.802,91			
Investive Gebarung									
SU 33	Summe Einzahlungen investive Gebarung						0,00	0,00	0,00
SU 34	Summe Auszahlungen investive Gebarung						0,00	0,00	0,00
SA2	Saldo (2) Geldfluss aus der Investiven Gebarung (33 - 34)						0,00	0,00	0,00
SA3	Saldo (3) Nettofinanzierungssaldo (Saldo 1 + Saldo 2)						-25.500,00	-25.500,00	-20.802,91
Finanzierungstätigkeit									
SU 35	Summe Einzahlungen aus der Finanzierungstätigkeit						0,00	0,00	0,00
SU 36	Summe Auszahlungen aus der Finanzierungstätigkeit						0,00	0,00	0,00
SA4	Saldo (4) Geldfluss aus der Finanzierungstätigkeit (35 - 36)						0,00	0,00	0,00
SA5	Saldo (5) Geldfluss aus der voranschlagswirksamen Gebarung (Saldo 3 + Saldo 4)						-25.500,00	-25.500,00	-20.802,91
019	Repräsentation								
019000	REPRÄSENTATION								
Operative Gebarung									
SU 21 / 31	Summe Erträge / Einzahlungen operative Gebarung			0,00	0,00	0,00	0,00	0,00	0,00
1/019000-723000	Repräsentationsauslagen	2225	3225	24	3.000,00	3.000,00	3.207,48	3.000,00	3.207,48
SU 22 / 32	Summe Aufwendungen / Auszahlungen operative Gebarung			3.000,00	3.000,00	3.207,48	3.000,00	3.000,00	3.207,48
SA 0 / SA 1	(0) Nettoergebnis (21 - 22) / (1) Geldfluss operative Gebarung (31 - 32)			-3.000,00	-3.000,00	-3.207,48	-3.000,00	-3.000,00	-3.207,48
SU 23	Summe Haushaltsrücklagen			0,00	0,00	0,00	0,00	0,00	0,00
SA00	Nettoergebnis nach Zuw./Entn. Haushaltsrücklagen (Saldo 0 +/- SU23)			-3.000,00	-3.000,00	-3.207,48			
Investive Gebarung									
SU 33	Summe Einzahlungen investive Gebarung						0,00	0,00	0,00
SU 34	Summe Auszahlungen investive Gebarung						0,00	0,00	0,00
SA2	Saldo (2) Geldfluss aus der Investiven Gebarung (33 - 34)						0,00	0,00	0,00
SA3	Saldo (3) Nettofinanzierungssaldo (Saldo 1 + Saldo 2)						-3.000,00	-3.000,00	-3.207,48

	MVAG	VC	QU	Ergebnisvoranschlag			Finanzierungsvoranschlag			
				EH	FH	VA 2022	VA 2021	RA 2020	VA 2022	VA 2021
Finanzierungstätigkeit										
SU 35								0,00	0,00	0,00
SU 36								0,00	0,00	0,00
SA4								0,00	0,00	0,00
SA5								-3.000,00	-3.000,00	-3.207,48
02 Hauptverwaltung										
021 Statistisches Amt										
021000 STATISTIK										
Operative Gebarung										
2/021000+816000	Ersätze für statistische Erhebungen	2114	3114	13	100,00	100,00	147,19	100,00	100,00	147,19
SU 21 / 31	Summe Erträge / Einzahlungen operative Gebarung				100,00	100,00	147,19	100,00	100,00	147,19
SU 22 / 32	Summe Aufwendungen / Auszahlungen operative Gebarung				0,00	0,00	0,00	0,00	0,00	0,00
SA 0 / SA 1	(0) Nettoergebnis (21 - 22) / (1) Geldfluss operative Gebarung (31 - 32)				100,00	100,00	147,19	100,00	100,00	147,19
SU 23	Summe Haushaltsrücklagen				0,00	0,00	0,00	0,00	0,00	0,00
SA00	Nettoergebnis nach Zuw./Entn. Haushaltsrücklagen (Saldo 0 +/- SU23)				100,00	100,00	147,19			
Investive Gebarung										
SU 33	Summe Einzahlungen investive Gebarung							0,00	0,00	0,00
SU 34	Summe Auszahlungen investive Gebarung							0,00	0,00	0,00
SA2	Saldo (2) Geldfluss aus der Investiven Gebarung (33 - 34)							0,00	0,00	0,00
SA3	Saldo (3) Nettofinanzierungssaldo (Saldo 1 + Saldo 2)							100,00	100,00	147,19
Finanzierungstätigkeit										
SU 35	Summe Einzahlungen aus der Finanzierungstätigkeit							0,00	0,00	0,00
SU 36	Summe Auszahlungen aus der Finanzierungstätigkeit							0,00	0,00	0,00
SA4	Saldo (4) Geldfluss aus der Finanzierungstätigkeit (35 - 36)							0,00	0,00	0,00
SA5	Saldo (5) Geldfluss aus der voranschlagswirksamen Gebarung (Saldo 3 + Saldo 4)							100,00	100,00	147,19
022 Standesamt										
022000 STANDESAMT										
Operative Gebarung										
SU 21 / 31	Summe Erträge / Einzahlungen operative Gebarung				0,00	0,00	0,00	0,00	0,00	0,00
1/022000-752000	VERBANDSBEITRÄGE	2231	3231	26	15.300,00	18.000,00	35.322,10	15.300,00	18.000,00	35.322,10
SU 22 / 32	Summe Aufwendungen / Auszahlungen operative Gebarung				15.300,00	18.000,00	35.322,10	15.300,00	18.000,00	35.322,10
SA 0 / SA 1	(0) Nettoergebnis (21 - 22) / (1) Geldfluss operative Gebarung (31 - 32)				-15.300,00	-18.000,00	-35.322,10	-15.300,00	-18.000,00	-35.322,10
SU 23	Summe Haushaltsrücklagen				0,00	0,00	0,00	0,00	0,00	0,00
SA00	Nettoergebnis nach Zuw./Entn. Haushaltsrücklagen (Saldo 0 +/- SU23)				-15.300,00	-18.000,00	-35.322,10			

	MVAG	VC	QU	Ergebnisvoranschlag			Finanzierungsvoranschlag			
				EH	FH	VA 2022	VA 2021	RA 2020	VA 2022	VA 2021
Investive Gebarung										
SU 33								0,00	0,00	0,00
SU 34								0,00	0,00	0,00
SA2								0,00	0,00	0,00
SA3								-15.300,00	-18.000,00	-35.322,10
Finanzierungstätigkeit										
SU 35								0,00	0,00	0,00
SU 36								0,00	0,00	0,00
SA4								0,00	0,00	0,00
SA5								-15.300,00	-18.000,00	-35.322,10
024										
024000										
Operative Gebarung										
2/024000+816000				2114	3114	13	1.000,00			1.317,97
2/024000+828000				2116	3116	18	100,00	100,00	298,67	298,67
SU 21 / 31							1.100,00	100,00	1.616,64	1.616,64
1/024000-728000				2225	3225	24	500,00	300,00	1.373,21	1.373,21
SU 22 / 32							500,00	300,00	1.373,21	1.373,21
SA 0 / SA 1							600,00	-200,00	243,43	243,43
SU 23							0,00	0,00	0,00	0,00
SA00							600,00	-200,00	243,43	
Investive Gebarung										
SU 33								0,00	0,00	0,00
SU 34								0,00	0,00	0,00
SA2								0,00	0,00	0,00
SA3								600,00	-200,00	243,43
Finanzierungstätigkeit										
SU 35								0,00	0,00	0,00
SU 36								0,00	0,00	0,00
SA4								0,00	0,00	0,00
SA5								600,00	-200,00	243,43

		MVAG VC QU			Ergebnisvoranschlag			Finanzierungsvoranschlag		
		EH	FH		VA 2022	VA 2021	RA 2020	VA 2022	VA 2021	RA 2020
026	Sonstige Einrichtungen									
026000	Sonstige Einrichtungen									
Operative Gebarung										
2/026000+828000	Rückersätze von Aufwendungen für Covid-19 Massentests	2116	3116	18			7.622,56			7.622,56
SU 21 / 31	Summe Erträge / Einzahlungen operative Gebarung				0,00	0,00	7.622,56	0,00	0,00	7.622,56
1/026000-728000	Kosten für Covid-19	2225	3225	24		5.000,00	4.470,00		5.000,00	4.470,00
SU 22 / 32	Summe Aufwendungen / Auszahlungen operative Gebarung				0,00	5.000,00	4.470,00	0,00	5.000,00	4.470,00
SA 0 / SA 1	(0) Nettoergebnis (21 - 22) / (1) Geldfluss operative Gebarung (31 - 32)				0,00	-5.000,00	3.152,56	0,00	-5.000,00	3.152,56
SU 23	Summe Haushaltsrücklagen				0,00	0,00	0,00	0,00	0,00	0,00
SA00	Nettoergebnis nach Zuw./Entn. Haushaltsrücklagen (Saldo 0 +/- SU23)				0,00	-5.000,00	3.152,56			
Investive Gebarung										
SU 33	Summe Einzahlungen investive Gebarung							0,00	0,00	0,00
SU 34	Summe Auszahlungen investive Gebarung							0,00	0,00	0,00
SA2	Saldo (2) Geldfluss aus der Investiven Gebarung (33 - 34)							0,00	0,00	0,00
SA3	Saldo (3) Nettofinanzierungssaldo (Saldo 1 + Saldo 2)							0,00	-5.000,00	3.152,56
Finanzierungstätigkeit										
SU 35	Summe Einzahlungen aus der Finanzierungstätigkeit							0,00	0,00	0,00
SU 36	Summe Auszahlungen aus der Finanzierungstätigkeit							0,00	0,00	0,00
SA4	Saldo (4) Geldfluss aus der Finanzierungstätigkeit (35 - 36)							0,00	0,00	0,00
SA5	Saldo (5) Geldfluss aus der voranschlagswirksamen Gebarung (Saldo 3 + Saldo 4)							0,00	-5.000,00	3.152,56
029	Amtsgebäude									
029000	SCHLOSS									
Operative Gebarung										
2/029000+811000	Ersätze für Mieten und Betriebskosten	2115	3115	14	4.000,00	4.000,00	4.320,00	4.000,00	4.000,00	4.320,00
SU 21 / 31	Summe Erträge / Einzahlungen operative Gebarung				4.000,00	4.000,00	4.320,00	4.000,00	4.000,00	4.320,00
1/029000-400000	Geringwertige Wirtschaftsgüter (Anlagevermögen unter € 800,-)	2221	3221	23	3.000,00	3.200,00	3.200,87	3.000,00	3.200,00	3.200,87
1/029000-402000	Diverses Verbrauchsmaterial	2221	3221	23	100,00			100,00		
1/029000-451000	Beheizung	2221	3221	23	7.000,00	5.300,00	5.669,88	7.000,00	5.300,00	5.669,88
1/029000-454000	Reinigungsmittel	2221	3221	23	200,00	400,00	234,10	200,00	400,00	234,10
1/029000-600000	Strom	2222	3222	24	5.000,00	6.000,00	3.611,52	5.000,00	6.000,00	3.611,52
1/029000-614000	Instandhaltung des Gebäudes	2224	3224	24	2.000,00	2.000,00	398,88	2.000,00	2.000,00	398,88
1/029000-670000	Versicherungen	2222	3222	24	5.700,00	5.600,00	5.515,80	5.700,00	5.600,00	5.515,80
1/029000-680000	Planmäßige Abschreibung	2226			800,00	800,00	406,80			
1/029000-710000	Steuern und Abgaben	2225	3225	24	1.000,00	1.500,00	1.065,30	1.000,00	1.500,00	1.065,30
SU 22 / 32	Summe Aufwendungen / Auszahlungen operative Gebarung				24.800,00	24.800,00	20.103,15	24.000,00	24.000,00	19.696,35

	MVAG	VC QU	Ergebnisvoranschlag			Finanzierungsvoranschlag					
			EH	FH	VA 2022	VA 2021	RA 2020	VA 2022	VA 2021	RA 2020	
SA 0 / SA 1			(0) Nettoergebnis (21 - 22) / (1) Geldfluss operative Gebarung (31 – 32)			-20.800,00	-20.800,00	-15.783,15	-20.000,00	-20.000,00	-15.376,35
SU 23			Summe Haushaltsrücklagen			0,00	0,00	0,00	0,00	0,00	0,00
SA00			Nettoergebnis nach Zuw./Entn. Haushaltsrücklagen (Saldo 0 +/- SU23)			-20.800,00	-20.800,00	-15.783,15			
Investive Gebarung											
SU 33			Summe Einzahlungen investive Gebarung						0,00	0,00	0,00
1/029000-042000			Amts-, Betriebs- und Geschäftsausstattung	3415	2	41			1.000,00	800,00	6.068,00
SU 34			Summe Auszahlungen investive Gebarung						1.000,00	800,00	6.068,00
SA2			Saldo (2) Geldfluss aus der Investiven Gebarung (33 – 34)						-1.000,00	-800,00	-6.068,00
SA3			Saldo (3) Nettofinanzierungssaldo (Saldo 1 + Saldo 2)						-21.000,00	-20.800,00	-21.444,35
Finanzierungstätigkeit											
SU 35			Summe Einzahlungen aus der Finanzierungstätigkeit						0,00	0,00	0,00
SU 36			Summe Auszahlungen aus der Finanzierungstätigkeit						0,00	0,00	0,00
SA4			Saldo (4) Geldfluss aus der Finanzierungstätigkeit (35 – 36)						0,00	0,00	0,00
SA5			Saldo (5) Geldfluss aus der voranschlagswirksamen Gebarung (Saldo 3 + Saldo 4)						-21.000,00	-20.800,00	-21.444,35
03 Bauverwaltung											
031 Amt für Raumordnung und Raumplanung											
031000 RAUMORDNUNG UND RAUMPLANUNG											
Operative Gebarung											
SU 21 / 31			Summe Erträge / Einzahlungen operative Gebarung			0,00	0,00	0,00	0,00	0,00	0,00
1/031000-680000			Planmäßige Abschreibung	2226			1.000,00				
SU 22 / 32			Summe Aufwendungen / Auszahlungen operative Gebarung			1.000,00	0,00	0,00	0,00	0,00	0,00
SA 0 / SA 1			(0) Nettoergebnis (21 - 22) / (1) Geldfluss operative Gebarung (31 – 32)			-1.000,00	0,00	0,00	0,00	0,00	0,00
SU 23			Summe Haushaltsrücklagen			0,00	0,00	0,00	0,00	0,00	0,00
SA00			Nettoergebnis nach Zuw./Entn. Haushaltsrücklagen (Saldo 0 +/- SU23)			-1.000,00	0,00	0,00			
Investive Gebarung											
SU 33			Summe Einzahlungen investive Gebarung						0,00	0,00	0,00
1/031000-070000			Aktivierungsfähige Rechte (immaterielle Vermögenswerte)	3411	2	42			5.000,00	2.000,00	4.842,00
SU 34			Summe Auszahlungen investive Gebarung						5.000,00	2.000,00	4.842,00
SA2			Saldo (2) Geldfluss aus der Investiven Gebarung (33 – 34)						-5.000,00	-2.000,00	-4.842,00
SA3			Saldo (3) Nettofinanzierungssaldo (Saldo 1 + Saldo 2)						-5.000,00	-2.000,00	-4.842,00
Finanzierungstätigkeit											
SU 35			Summe Einzahlungen aus der Finanzierungstätigkeit						0,00	0,00	0,00
SU 36			Summe Auszahlungen aus der Finanzierungstätigkeit						0,00	0,00	0,00
SA4			Saldo (4) Geldfluss aus der Finanzierungstätigkeit (35 – 36)						0,00	0,00	0,00

	MVAG	VC QU	Ergebnisvoranschlag			Finanzierungsvoranschlag						
			EH	FH	VA 2022	VA 2021	RA 2020	VA 2022	VA 2021	RA 2020		
SA5			Saldo (5) Geldfluss aus der voranschlagswirksamen Gebarung (Saldo 3 + Saldo 4)					-5.000,00	-2.000,00	-4.842,00		
032			Vermessungsamt									
032000			VERMESSUNGSAMT									
Operative Gebarung												
SU 21 / 31			Summe Erträge / Einzahlungen operative Gebarung			0,00	0,00	0,00	0,00	0,00	0,00	
1/032000-728000			Vermarktung des Gemeindegebietes	2225	3225	24	3.000,00	11.000,00	1.600,80	3.000,00	11.000,00	1.600,80
SU 22 / 32			Summe Aufwendungen / Auszahlungen operative Gebarung			3.000,00	11.000,00	1.600,80	3.000,00	11.000,00	1.600,80	
SA 0 / SA 1			(0) Nettoergebnis (21 - 22) / (1) Geldfluss operative Gebarung (31 - 32)			-3.000,00	-11.000,00	-1.600,80	-3.000,00	-11.000,00	-1.600,80	
SU 23			Summe Haushaltsrücklagen			0,00	0,00	0,00	0,00	0,00	0,00	
SA00			Nettoergebnis nach Zuw./Entn. Haushaltsrücklagen (Saldo 0 +/- SU23)			-3.000,00	-11.000,00	-1.600,80				
Investive Gebarung												
SU 33			Summe Einzahlungen investive Gebarung					0,00	0,00	0,00	0,00	
SU 34			Summe Auszahlungen investive Gebarung					0,00	0,00	0,00	0,00	
SA2			Saldo (2) Geldfluss aus der Investiven Gebarung (33 - 34)					0,00	0,00	0,00	0,00	
SA3			Saldo (3) Nettofinanzierungssaldo (Saldo 1 + Saldo 2)					-3.000,00	-11.000,00	-1.600,80	-1.600,80	
Finanzierungstätigkeit												
SU 35			Summe Einzahlungen aus der Finanzierungstätigkeit					0,00	0,00	0,00	0,00	
SU 36			Summe Auszahlungen aus der Finanzierungstätigkeit					0,00	0,00	0,00	0,00	
SA4			Saldo (4) Geldfluss aus der Finanzierungstätigkeit (35 - 36)					0,00	0,00	0,00	0,00	
SA5			Saldo (5) Geldfluss aus der voranschlagswirksamen Gebarung (Saldo 3 + Saldo 4)					-3.000,00	-11.000,00	-1.600,80	-1.600,80	
06			Sonstige Maßnahmen									
060			Beiträge an Verbände, Vereine oder sonstige Organisationen									
060000			BEITRÄGE AN VERBÄNDE									
Operative Gebarung												
SU 21 / 31			Summe Erträge / Einzahlungen operative Gebarung			0,00	0,00	0,00	0,00	0,00	0,00	
1/060000-726000			Mitgliedsbeiträge	2225	3225	24	20.000,00	20.000,00	19.602,29	20.000,00	20.000,00	19.602,29
SU 22 / 32			Summe Aufwendungen / Auszahlungen operative Gebarung			20.000,00	20.000,00	19.602,29	20.000,00	20.000,00	19.602,29	
SA 0 / SA 1			(0) Nettoergebnis (21 - 22) / (1) Geldfluss operative Gebarung (31 - 32)			-20.000,00	-20.000,00	-19.602,29	-20.000,00	-20.000,00	-19.602,29	
SU 23			Summe Haushaltsrücklagen			0,00	0,00	0,00	0,00	0,00	0,00	
SA00			Nettoergebnis nach Zuw./Entn. Haushaltsrücklagen (Saldo 0 +/- SU23)			-20.000,00	-20.000,00	-19.602,29				
Investive Gebarung												
SU 33			Summe Einzahlungen investive Gebarung					0,00	0,00	0,00	0,00	
SU 34			Summe Auszahlungen investive Gebarung					0,00	0,00	0,00	0,00	
SA2			Saldo (2) Geldfluss aus der Investiven Gebarung (33 - 34)					0,00	0,00	0,00	0,00	
SA3			Saldo (3) Nettofinanzierungssaldo (Saldo 1 + Saldo 2)					-20.000,00	-20.000,00	-19.602,29	-19.602,29	

	MVAG	VC QU	Ergebnisvoranschlag			Finanzierungsvoranschlag				
			EH	FH	VA 2022	VA 2021	RA 2020	VA 2022	VA 2021	RA 2020
Finanzierungstätigkeit										
SU 35			Summe Einzahlungen aus der Finanzierungstätigkeit					0,00	0,00	0,00
SU 36			Summe Auszahlungen aus der Finanzierungstätigkeit					0,00	0,00	0,00
SA4			Saldo (4) Geldfluss aus der Finanzierungstätigkeit (35 – 36)					0,00	0,00	0,00
SA5			Saldo (5) Geldfluss aus der voranschlagswirksamen Gebarung (Saldo 3 + Saldo 4)					-20.000,00	-20.000,00	-19.602,29
061 Sonstige Subventionen										
061000			SONSTIGE SUBVENTIONEN							
Operative Gebarung										
SU 21 / 31			Summe Erträge / Einzahlungen operative Gebarung			0,00	0,00	0,00	0,00	0,00
1/061000-777000			Sonstige Subventionen (Pens., Kinderfreunde,...)	2234	44			500,00		
SU 22 / 32			Summe Aufwendungen / Auszahlungen operative Gebarung			0,00	0,00	500,00	0,00	0,00
SA 0 / SA 1			(0) Nettoergebnis (21 - 22) / (1) Geldfluss operative Gebarung (31 – 32)			0,00	0,00	-500,00	0,00	0,00
SU 23			Summe Haushaltsrücklagen			0,00	0,00	0,00	0,00	0,00
SA00			Nettoergebnis nach Zuw./Entn. Haushaltsrücklagen (Saldo 0 +/- SU23)			0,00	0,00	-500,00		
Investive Gebarung										
SU 33			Summe Einzahlungen investive Gebarung					0,00	0,00	0,00
1/061000-777000			Sonstige Subventionen (Pens., Kinderfreunde,...)	3434	44					500,00
SU 34			Summe Auszahlungen investive Gebarung					0,00	0,00	500,00
SA2			Saldo (2) Geldfluss aus der Investiven Gebarung (33 – 34)					0,00	0,00	-500,00
SA3			Saldo (3) Nettofinanzierungssaldo (Saldo 1 + Saldo 2)					0,00	0,00	-500,00
Finanzierungstätigkeit										
SU 35			Summe Einzahlungen aus der Finanzierungstätigkeit					0,00	0,00	0,00
SU 36			Summe Auszahlungen aus der Finanzierungstätigkeit					0,00	0,00	0,00
SA4			Saldo (4) Geldfluss aus der Finanzierungstätigkeit (35 – 36)					0,00	0,00	0,00
SA5			Saldo (5) Geldfluss aus der voranschlagswirksamen Gebarung (Saldo 3 + Saldo 4)					0,00	0,00	-500,00
062 Ehrungen und Auszeichnungen										
062000			EHRUNGEN UND AUS- ZEICHNUNGEN							
Operative Gebarung										
SU 21 / 31			Summe Erträge / Einzahlungen operative Gebarung			0,00	0,00	0,00	0,00	0,00
1/062000-728000			Ehrungen und Auszeichnungen	2225	3225	24		200,00	200,00	3.269,42
SU 22 / 32			Summe Aufwendungen / Auszahlungen operative Gebarung			200,00	200,00	3.269,42	200,00	200,00
SA 0 / SA 1			(0) Nettoergebnis (21 - 22) / (1) Geldfluss operative Gebarung (31 – 32)			-200,00	-200,00	-3.269,42	-200,00	-200,00
SU 23			Summe Haushaltsrücklagen			0,00	0,00	0,00	0,00	0,00
SA00			Nettoergebnis nach Zuw./Entn. Haushaltsrücklagen (Saldo 0 +/- SU23)			-200,00	-200,00	-3.269,42		

	MVAG	VC QU	Ergebnisvoranschlag			Finanzierungsvoranschlag						
			EH	FH	VA 2022	VA 2021	RA 2020	VA 2022	VA 2021	RA 2020		
Investive Gebarung												
SU 33			Summe Einzahlungen investive Gebarung			0,00	0,00	0,00	0,00	0,00		
SU 34			Summe Auszahlungen investive Gebarung			0,00	0,00	0,00	0,00	0,00		
SA2			Saldo (2) Geldfluss aus der Investiven Gebarung (33 – 34)			0,00	0,00	0,00	0,00	0,00		
SA3			Saldo (3) Nettofinanzierungssaldo (Saldo 1 + Saldo 2)			-200,00	-200,00	-3.269,42	-200,00	-3.269,42		
Finanzierungstätigkeit												
SU 35			Summe Einzahlungen aus der Finanzierungstätigkeit			0,00	0,00	0,00	0,00	0,00		
SU 36			Summe Auszahlungen aus der Finanzierungstätigkeit			0,00	0,00	0,00	0,00	0,00		
SA4			Saldo (4) Geldfluss aus der Finanzierungstätigkeit (35 – 36)			0,00	0,00	0,00	0,00	0,00		
SA5			Saldo (5) Geldfluss aus der voranschlagswirksamen Gebarung (Saldo 3 + Saldo 4)			-200,00	-200,00	-3.269,42	-200,00	-3.269,42		
09 Personalbetreuung												
091 Personalausbildung und Personalfortbildung												
091000 PERSONALAUSBILDUNG												
Operative Gebarung												
SU 21 / 31			Summe Erträge / Einzahlungen operative Gebarung			0,00	0,00	0,00	0,00	0,00		
1/091000-728000			Schulung der Bediensteten	2225	3225	24	2.000,00	2.500,00	2.092,20	2.000,00	2.500,00	2.092,20
SU 22 / 32			Summe Aufwendungen / Auszahlungen operative Gebarung			2.000,00	2.500,00	2.092,20	2.000,00	2.500,00	2.092,20	
SA 0 / SA 1			(0) Nettoergebnis (21 - 22) / (1) Geldfluss operative Gebarung (31 – 32)			-2.000,00	-2.500,00	-2.092,20	-2.000,00	-2.500,00	-2.092,20	
SU 23			Summe Haushaltsrücklagen			0,00	0,00	0,00	0,00	0,00	0,00	
SA00			Nettoergebnis nach Zuw./Entn. Haushaltsrücklagen (Saldo 0 +/- SU23)			-2.000,00	-2.500,00	-2.092,20	-2.000,00	-2.500,00	-2.092,20	
Investive Gebarung												
SU 33			Summe Einzahlungen investive Gebarung			0,00	0,00	0,00	0,00	0,00		
SU 34			Summe Auszahlungen investive Gebarung			0,00	0,00	0,00	0,00	0,00		
SA2			Saldo (2) Geldfluss aus der Investiven Gebarung (33 – 34)			0,00	0,00	0,00	0,00	0,00		
SA3			Saldo (3) Nettofinanzierungssaldo (Saldo 1 + Saldo 2)			-2.000,00	-2.500,00	-2.092,20	-2.000,00	-2.500,00	-2.092,20	
Finanzierungstätigkeit												
SU 35			Summe Einzahlungen aus der Finanzierungstätigkeit			0,00	0,00	0,00	0,00	0,00		
SU 36			Summe Auszahlungen aus der Finanzierungstätigkeit			0,00	0,00	0,00	0,00	0,00		
SA4			Saldo (4) Geldfluss aus der Finanzierungstätigkeit (35 – 36)			0,00	0,00	0,00	0,00	0,00		
SA5			Saldo (5) Geldfluss aus der voranschlagswirksamen Gebarung (Saldo 3 + Saldo 4)			-2.000,00	-2.500,00	-2.092,20	-2.000,00	-2.500,00	-2.092,20	
094 Gemeinschaftspflege												
094000 GEMEINSCHAFTSPFLEGE												
Operative Gebarung												
SU 21 / 31			Summe Erträge / Einzahlungen operative Gebarung			0,00	0,00	0,00	0,00	0,00	0,00	

		MVAG		VC QU	Ergebnisvoranschlag			Finanzierungsvoranschlag		
		EH	FH		VA 2022	VA 2021	RA 2020	VA 2022	VA 2021	RA 2020
1/094000-729000	Betriebsausflüge, Weihnachtsfeiern	2225	3225	24	5.000,00	5.000,00	3.106,50	5.000,00	5.000,00	3.106,50
SU 22 / 32	Summe Aufwendungen / Auszahlungen operative Gebarung				5.000,00	5.000,00	3.106,50	5.000,00	5.000,00	3.106,50
SA 0 / SA 1	(0) Nettoergebnis (21 - 22) / (1) Geldfluss operative Gebarung (31 - 32)				-5.000,00	-5.000,00	-3.106,50	-5.000,00	-5.000,00	-3.106,50
SU 23	Summe Haushaltsrücklagen				0,00	0,00	0,00	0,00	0,00	0,00
SA00	Nettoergebnis nach Zuw./Entn. Haushaltsrücklagen (Saldo 0 +/- SU23)				-5.000,00	-5.000,00	-3.106,50			
Investive Gebarung										
SU 33	Summe Einzahlungen investive Gebarung							0,00	0,00	0,00
SU 34	Summe Auszahlungen investive Gebarung							0,00	0,00	0,00
SA2	Saldo (2) Geldfluss aus der Investiven Gebarung (33 - 34)							0,00	0,00	0,00
SA3	Saldo (3) Nettofinanzierungssaldo (Saldo 1 + Saldo 2)							-5.000,00	-5.000,00	-3.106,50
Finanzierungstätigkeit										
SU 35	Summe Einzahlungen aus der Finanzierungstätigkeit							0,00	0,00	0,00
SU 36	Summe Auszahlungen aus der Finanzierungstätigkeit							0,00	0,00	0,00
SA4	Saldo (4) Geldfluss aus der Finanzierungstätigkeit (35 - 36)							0,00	0,00	0,00
SA5	Saldo (5) Geldfluss aus der voranschlagswirksamen Gebarung (Saldo 3 + Saldo 4)							-5.000,00	-5.000,00	-3.106,50

		MVAG VC QU			Ergebnisvoranschlag			Finanzierungsvoranschlag		
		EH	FH		VA 2022	VA 2021	RA 2020	VA 2022	VA 2021	RA 2020
1 Öffentliche Ordnung und Sicherheit										
13	Sonderpolizei									
131	Bau- und Feuerpolizei									
131000	BAU- UND FEUERPOLIZEI									
Operative Gebarung										
2/131000+816000	Ersätze der Sachverständigenhonorare	2114	3114	13	3.000,00	2.000,00	1.199,22	3.000,00	2.000,00	1.199,22
SU 21 / 31	Summe Erträge / Einzahlungen operative Gebarung				3.000,00	2.000,00	1.199,22	3.000,00	2.000,00	1.199,22
1/131000-640000	Sachverständigenhonorare	2222	3222	24	10.000,00	10.000,00	5.413,54	10.000,00	10.000,00	5.413,54
SU 22 / 32	Summe Aufwendungen / Auszahlungen operative Gebarung				10.000,00	10.000,00	5.413,54	10.000,00	10.000,00	5.413,54
SA 0 / SA 1	(0) Nettoergebnis (21 - 22) / (1) Geldfluss operative Gebarung (31 - 32)				-7.000,00	-8.000,00	-4.214,32	-7.000,00	-8.000,00	-4.214,32
SU 23	Summe Haushaltsrücklagen				0,00	0,00	0,00	0,00	0,00	0,00
SA00	Nettoergebnis nach Zuw./Entn. Haushaltsrücklagen (Saldo 0 +/- SU23)				-7.000,00	-8.000,00	-4.214,32			
Investive Gebarung										
SU 33	Summe Einzahlungen investive Gebarung							0,00	0,00	0,00
SU 34	Summe Auszahlungen investive Gebarung							0,00	0,00	0,00
SA2	Saldo (2) Geldfluss aus der Investiven Gebarung (33 - 34)							0,00	0,00	0,00
SA3	Saldo (3) Nettofinanzierungssaldo (Saldo 1 + Saldo 2)							-7.000,00	-8.000,00	-4.214,32
Finanzierungstätigkeit										
SU 35	Summe Einzahlungen aus der Finanzierungstätigkeit							0,00	0,00	0,00
SU 36	Summe Auszahlungen aus der Finanzierungstätigkeit							0,00	0,00	0,00
SA4	Saldo (4) Geldfluss aus der Finanzierungstätigkeit (35 - 36)							0,00	0,00	0,00
SA5	Saldo (5) Geldfluss aus der voranschlagswirksamen Gebarung (Saldo 3 + Saldo 4)							-7.000,00	-8.000,00	-4.214,32
133	Veterinärpolizei									
133000	VETERINÄRPOLIZEI									
Operative Gebarung										
2/133000+808000	Erlöse für Hundemarken	2116	3116	16	100,00	100,00	41,00	100,00	100,00	40,00
SU 21 / 31	Summe Erträge / Einzahlungen operative Gebarung				100,00	100,00	41,00	100,00	100,00	40,00
1/133000-413000	Hundemarken	2221	3221	23	100,00	400,00	640,10	100,00	400,00	640,10
SU 22 / 32	Summe Aufwendungen / Auszahlungen operative Gebarung				100,00	400,00	640,10	100,00	400,00	640,10
SA 0 / SA 1	(0) Nettoergebnis (21 - 22) / (1) Geldfluss operative Gebarung (31 - 32)				0,00	-300,00	-599,10	0,00	-300,00	-600,10
SU 23	Summe Haushaltsrücklagen				0,00	0,00	0,00	0,00	0,00	0,00
SA00	Nettoergebnis nach Zuw./Entn. Haushaltsrücklagen (Saldo 0 +/- SU23)				0,00	-300,00	-599,10			
Investive Gebarung										
SU 33	Summe Einzahlungen investive Gebarung							0,00	0,00	0,00
SU 34	Summe Auszahlungen investive Gebarung							0,00	0,00	0,00

	MVAG	VC	QU	Ergebnisvoranschlag			Finanzierungsvoranschlag				
				EH	FH	VA 2022	VA 2021	RA 2020	VA 2022	VA 2021	RA 2020
SA2									0,00	0,00	0,00
SA3									0,00	-300,00	-600,10
Finanzierungstätigkeit											
SU 35									0,00	0,00	0,00
SU 36									0,00	0,00	0,00
SA4									0,00	0,00	0,00
SA5									0,00	-300,00	-600,10
16 Feuerwehrwesen											
163 Freiwillige Feuerwehren											
163000 FREIWILLIGE FEUERWEHREN											
Operative Gebarung											
SU 21 / 31									0,00	0,00	0,00
1/163000-670000				2222	3222	24	1.400,00	1.400,00	1.991,20	1.400,00	1.991,20
1/163000-752000				2231	3231	26	3.000,00	3.000,00	2.790,25	3.000,00	2.790,25
1/163000-754000				2231	3231	26	5.000,00	5.000,00	5.000,00	5.000,00	5.000,00
SU 22 / 32							9.400,00	9.400,00	9.781,45	9.400,00	9.781,45
SA 0 / SA 1							-9.400,00	-9.400,00	-9.781,45	-9.400,00	-9.781,45
SU 23							0,00	0,00	0,00	0,00	0,00
SA00							-9.400,00	-9.400,00	-9.781,45		
Investive Gebarung											
SU 33									0,00	0,00	0,00
SU 34									0,00	0,00	0,00
SA2									0,00	0,00	0,00
SA3									-9.400,00	-9.400,00	-9.781,45
Finanzierungstätigkeit											
SU 35									0,00	0,00	0,00
SU 36									0,00	0,00	0,00
SA4									0,00	0,00	0,00
SA5									-9.400,00	-9.400,00	-9.781,45
163100 FREIWILLIGE FEUERWEHREN											
Operative Gebarung											
SU 21 / 31									0,00	0,00	0,00
1/163100-754000				2231	3231	26	5.000,00	5.000,00	17.000,00	5.000,00	17.000,00
SU 22 / 32							5.000,00	5.000,00	17.000,00	5.000,00	17.000,00
SA 0 / SA 1							-5.000,00	-5.000,00	-17.000,00	-5.000,00	-17.000,00

	MVAG	VC QU	Ergebnisvoranschlag			Finanzierungsvoranschlag				
			EH	FH	VA 2022	VA 2021	RA 2020	VA 2022	VA 2021	RA 2020
SU 23		Summe Haushaltsrücklagen			0,00	0,00	0,00	0,00	0,00	0,00
SA00		Nettoergebnis nach Zuw./Entn. Haushaltsrücklagen (Saldo 0 +/- SU23)			-5.000,00	-5.000,00	-17.000,00			
Investive Gebarung										
SU 33		Summe Einzahlungen investive Gebarung						0,00	0,00	0,00
SU 34		Summe Auszahlungen investive Gebarung						0,00	0,00	0,00
SA2		Saldo (2) Geldfluss aus der Investiven Gebarung (33 – 34)						0,00	0,00	0,00
SA3		Saldo (3) Nettofinanzierungssaldo (Saldo 1 + Saldo 2)						-5.000,00	-5.000,00	-17.000,00
Finanzierungstätigkeit										
SU 35		Summe Einzahlungen aus der Finanzierungstätigkeit						0,00	0,00	0,00
SU 36		Summe Auszahlungen aus der Finanzierungstätigkeit						0,00	0,00	0,00
SA4		Saldo (4) Geldfluss aus der Finanzierungstätigkeit (35 – 36)						0,00	0,00	0,00
SA5		Saldo (5) Geldfluss aus der voranschlagswirksamen Gebarung (Saldo 3 + Saldo 4)						-5.000,00	-5.000,00	-17.000,00
164		Förderung der Brandbekämpfung und Brandverhütung								
164000		FÖRDERUNG D BRANDBE- BEKÄMPFUNG								
Operative Gebarung										
SU 21 / 31		Summe Erträge / Einzahlungen operative Gebarung			0,00	0,00	0,00	0,00	0,00	0,00
1/164000-631000		Telefon- und Rundfunkgebühren 2222 3222 24			100,00	100,00	101,62	100,00	100,00	101,62
SU 22 / 32		Summe Aufwendungen / Auszahlungen operative Gebarung			100,00	100,00	101,62	100,00	100,00	101,62
SA 0 / SA 1		(0) Nettoergebnis (21 - 22) / (1) Geldfluss operative Gebarung (31 – 32)			-100,00	-100,00	-101,62	-100,00	-100,00	-101,62
SU 23		Summe Haushaltsrücklagen			0,00	0,00	0,00	0,00	0,00	0,00
SA00		Nettoergebnis nach Zuw./Entn. Haushaltsrücklagen (Saldo 0 +/- SU23)			-100,00	-100,00	-101,62			
Investive Gebarung										
SU 33		Summe Einzahlungen investive Gebarung						0,00	0,00	0,00
SU 34		Summe Auszahlungen investive Gebarung						0,00	0,00	0,00
SA2		Saldo (2) Geldfluss aus der Investiven Gebarung (33 – 34)						0,00	0,00	0,00
SA3		Saldo (3) Nettofinanzierungssaldo (Saldo 1 + Saldo 2)						-100,00	-100,00	-101,62
Finanzierungstätigkeit										
SU 35		Summe Einzahlungen aus der Finanzierungstätigkeit						0,00	0,00	0,00
SU 36		Summe Auszahlungen aus der Finanzierungstätigkeit						0,00	0,00	0,00
SA4		Saldo (4) Geldfluss aus der Finanzierungstätigkeit (35 – 36)						0,00	0,00	0,00
SA5		Saldo (5) Geldfluss aus der voranschlagswirksamen Gebarung (Saldo 3 + Saldo 4)						-100,00	-100,00	-101,62

	MVAG	VC	QU	Ergebnisvoranschlag			Finanzierungsvoranschlag			
				EH	FH	VA 2022	VA 2021	RA 2020	VA 2022	VA 2021
18										
180										
180000										
Operative Gebarung										
SU 21 / 31										
1/180000-400000										
1/180000-757000										
SU 22 / 32										
SA 0 / SA 1										
SU 23										
SA00										
Investive Gebarung										
SU 33										
SU 34										
SA2										
SA3										
Finanzierungstätigkeit										
SU 35										
SU 36										
SA4										
SA5										

	MVAG	VC QU	Ergebnisvoranschlag			Finanzierungsvoranschlag				
			EH	FH	VA 2022	VA 2021	RA 2020	VA 2022	VA 2021	RA 2020
2 Unterricht, Erziehung, Sport und Wissenschaft										
21	Allgemeinbildender Unterricht									
211	Volksschulen									
211000	VOLKSSCHULEN									
Operative Gebarung										
SU 21 / 31	Summe Erträge / Einzahlungen operative Gebarung			0,00	0,00	0,00	0,00	0,00	0,00	
1/211000-400000	Geringwertige Wirtschaftsgüter (Anlagevermögen unter € 800,-)	2221	3221	23	1.000,00	1.500,00	1.291,70	1.000,00	1.500,00	1.291,70
1/211000-402000	Diverses Verbrauchsmaterial	2221	3221	23	3.000,00	3.000,00	2.739,65	3.000,00	3.000,00	2.739,65
1/211000-451000	Beheizung	2221	3221	23	9.000,00	6.500,00	4.925,06	9.000,00	6.500,00	4.925,06
1/211000-454000	Reinigungsmittel	2221	3221	23	3.000,00	2.600,00	2.524,75	3.000,00	2.600,00	2.524,75
1/211000-456000	Büromaterial	2221	3221	23	1.500,00	1.000,00	1.712,26	1.500,00	1.000,00	1.712,26
1/211000-457000	Drucksorten	2221	3221	23	400,00	300,00	289,70	400,00	300,00	289,70
1/211000-511000	Bezüge VB Arbeiter	2211	3211	20	30.000,00	28.300,00	28.066,92	30.000,00	28.300,00	28.066,92
1/211000-523000	Bezüge sonstige Arbeiter	2211	3211	20	500,00	1.000,00		500,00	1.000,00	
1/211000-564000	Aufsicht Sammelklasse	2211	3211	20	1.500,00	2.500,00	1.536,00	1.500,00	2.500,00	1.536,00
1/211000-564001	Vergütung Schulärztin	2211	3211	20	1.500,00			1.500,00		
1/211000-580000	DGB zum Ausgleichsfonds	2212	3212	20	1.200,00	1.200,00	1.094,60	1.200,00	1.200,00	1.094,60
1/211000-582000	DGB Sozialversicherung	2212	3212	20	6.300,00	6.000,00	5.883,88	6.300,00	6.000,00	5.883,88
1/211000-582900	Abfertigungsauslagerung	2212	3212	20	3.500,00	2.600,00	2.586,30	3.500,00	2.600,00	2.586,30
1/211000-600000	Strom	2222	3222	24	5.300,00	3.000,00	4.971,00	5.300,00	3.000,00	4.971,00
1/211000-614000	Instandhaltung des Gebäudes	2224	3224	24	2.000,00	2.000,00	500,50	2.000,00	2.000,00	500,50
1/211000-618000	Instandhaltung der Einrichtung	2224	3224	24	1.000,00	1.200,00	1.374,03	1.000,00	1.200,00	1.374,03
1/211000-620000	Schülertransport	2222	3222	24	500,00	500,00		500,00	500,00	
1/211000-630000	Portogebühren	2222	3222	24	100,00	100,00	3,65	100,00	100,00	3,65
1/211000-631000	Telefon- und Rundfunkgebühren	2222	3222	24	1.500,00	1.500,00	1.205,29	1.500,00	1.500,00	1.205,29
1/211000-650000	Tilgung Zinsen	2241	3241	25	1.100,00	1.300,00	1.611,98	1.100,00	1.300,00	1.611,98
1/211000-670000	Versicherungen	2222	3222	24	2.400,00	2.200,00	2.420,19	2.400,00	2.200,00	2.420,19
1/211000-680000	Planmäßige Abschreibung	2226			27.500,00	27.700,00	29.050,70			
1/211000-710000	Steuern und Abgaben	2225	3225	24	5.000,00	5.000,00	4.996,76	5.000,00	5.000,00	4.996,76
1/211000-728000	Kosten der Datenverarbeitung	2225	3225	24	1.200,00	1.200,00	1.329,39	1.200,00	1.200,00	1.329,39
1/211000-728100	Medienbeitrag	2225	3225	24	600,00	600,00	594,99	600,00	600,00	594,99
SU 22 / 32	Summe Aufwendungen / Auszahlungen operative Gebarung				110.600,00	102.800,00	100.709,30	83.100,00	75.100,00	71.658,60
SA 0 / SA 1	(0) Nettoergebnis (21 - 22) / (1) Geldfluss operative Gebarung (31 - 32)				-110.600,00	-102.800,00	-100.709,30	-83.100,00	-75.100,00	-71.658,60
SU 23	Summe Haushaltsrücklagen				0,00	0,00	0,00	0,00	0,00	0,00
SA00	Nettoergebnis nach Zuw./Entn. Haushaltsrücklagen (Saldo 0 +/- SU23)				-110.600,00	-102.800,00	-100.709,30			

	MVAG	VC	QU	Ergebnisvoranschlag			Finanzierungsvoranschlag		
				EH	FH	VA 2022	VA 2021	RA 2020	VA 2022
Investive Gebarung									
SU 33	Summe Einzahlungen investive Gebarung						0,00	0,00	0,00
1/211000-020000	Ankauf von Maschinen	3414	2 41				800,00	800,00	
1/211000-042000	Amts-, Betriebs- und Geschäftsausstattung	3415	2 41				34.000,00	1.000,00	1.863,00
SU 34	Summe Auszahlungen investive Gebarung						34.800,00	1.800,00	1.863,00
SA2	Saldo (2) Geldfluss aus der Investiven Gebarung (33 – 34)						-34.800,00	-1.800,00	-1.863,00
SA3	Saldo (3) Nettofinanzierungssaldo (Saldo 1 + Saldo 2)						-117.900,00	-76.900,00	-73.521,60
Finanzierungstätigkeit									
SU 35	Summe Einzahlungen aus der Finanzierungstätigkeit						0,00	0,00	0,00
1/211000-345000	Tilgung Darlehen	3612	65				42.200,00	42.000,00	46.236,88
SU 36	Summe Auszahlungen aus der Finanzierungstätigkeit						42.200,00	42.000,00	46.236,88
SA4	Saldo (4) Geldfluss aus der Finanzierungstätigkeit (35 – 36)						-42.200,00	-42.000,00	-46.236,88
SA5	Saldo (5) Geldfluss aus der voranschlagswirksamen Gebarung (Saldo 3 + Saldo 4)						-160.100,00	-118.900,00	-119.758,48
212	Hauptschulen								
212000	NEUE MITTELSCHULE								
Operative Gebarung									
SU 21 / 31	Summe Erträge / Einzahlungen operative Gebarung						0,00	0,00	0,00
1/212000-752000	Schulumlage	2231	3231 26				210.000,00	228.000,00	199.251,05
SU 22 / 32	Summe Aufwendungen / Auszahlungen operative Gebarung						210.000,00	228.000,00	199.251,05
SA 0 / SA 1	(0) Nettoergebnis (21 - 22) / (1) Geldfluss operative Gebarung (31 – 32)						-210.000,00	-228.000,00	-199.251,05
SU 23	Summe Haushaltsrücklagen						0,00	0,00	0,00
SA00	Nettoergebnis nach Zuw./Entn. Haushaltsrücklagen (Saldo 0 +/- SU23)						-210.000,00	-228.000,00	-199.251,05
Investive Gebarung									
SU 33	Summe Einzahlungen investive Gebarung						0,00	0,00	0,00
SU 34	Summe Auszahlungen investive Gebarung						0,00	0,00	0,00
SA2	Saldo (2) Geldfluss aus der Investiven Gebarung (33 – 34)						0,00	0,00	0,00
SA3	Saldo (3) Nettofinanzierungssaldo (Saldo 1 + Saldo 2)						-210.000,00	-228.000,00	-199.251,05
Finanzierungstätigkeit									
SU 35	Summe Einzahlungen aus der Finanzierungstätigkeit						0,00	0,00	0,00
SU 36	Summe Auszahlungen aus der Finanzierungstätigkeit						0,00	0,00	0,00
SA4	Saldo (4) Geldfluss aus der Finanzierungstätigkeit (35 – 36)						0,00	0,00	0,00
SA5	Saldo (5) Geldfluss aus der voranschlagswirksamen Gebarung (Saldo 3 + Saldo 4)						-210.000,00	-228.000,00	-199.251,05

	MVAG	VC QU	Ergebnisvoranschlag			Finanzierungsvoranschlag					
			EH	FH	VA 2022	VA 2021	RA 2020	VA 2022	VA 2021	RA 2020	
213		Sonderschulen									
213000		SONDERSCHULE									
Operative Gebarung											
SU 21 / 31		Summe Erträge / Einzahlungen operative Gebarung			0,00	0,00	0,00	0,00	0,00	0,00	
1/213000-752000		Schulumlage	2231	3231	26	20.000,00	15.200,00	14.990,91	20.000,00	15.200,00	14.990,91
SU 22 / 32		Summe Aufwendungen / Auszahlungen operative Gebarung			20.000,00	15.200,00	14.990,91	20.000,00	15.200,00	14.990,91	
SA 0 / SA 1		(0) Nettoergebnis (21 - 22) / (1) Geldfluss operative Gebarung (31 - 32)			-20.000,00	-15.200,00	-14.990,91	-20.000,00	-15.200,00	-14.990,91	
SU 23		Summe Haushaltsrücklagen			0,00	0,00	0,00	0,00	0,00	0,00	
SA00		Nettoergebnis nach Zuw./Entn. Haushaltsrücklagen (Saldo 0 +/- SU23)			-20.000,00	-15.200,00	-14.990,91				
Investive Gebarung											
SU 33		Summe Einzahlungen investive Gebarung						0,00	0,00	0,00	
SU 34		Summe Auszahlungen investive Gebarung						0,00	0,00	0,00	
SA2		Saldo (2) Geldfluss aus der Investiven Gebarung (33 - 34)						0,00	0,00	0,00	
SA3		Saldo (3) Nettofinanzierungssaldo (Saldo 1 + Saldo 2)						-20.000,00	-15.200,00	-14.990,91	
Finanzierungstätigkeit											
SU 35		Summe Einzahlungen aus der Finanzierungstätigkeit						0,00	0,00	0,00	
SU 36		Summe Auszahlungen aus der Finanzierungstätigkeit						0,00	0,00	0,00	
SA4		Saldo (4) Geldfluss aus der Finanzierungstätigkeit (35 - 36)						0,00	0,00	0,00	
SA5		Saldo (5) Geldfluss aus der voranschlagswirksamen Gebarung (Saldo 3 + Saldo 4)						-20.000,00	-15.200,00	-14.990,91	
214		Polytechnische Schulen									
214000		POLYTECHNISCHER LEHRGANG									
Operative Gebarung											
SU 21 / 31		Summe Erträge / Einzahlungen operative Gebarung			0,00	0,00	0,00	0,00	0,00	0,00	
1/214000-752000		Schulumlage	2231	3231	26	30.400,00	34.600,00	18.503,14	30.400,00	34.600,00	18.503,14
SU 22 / 32		Summe Aufwendungen / Auszahlungen operative Gebarung			30.400,00	34.600,00	18.503,14	30.400,00	34.600,00	18.503,14	
SA 0 / SA 1		(0) Nettoergebnis (21 - 22) / (1) Geldfluss operative Gebarung (31 - 32)			-30.400,00	-34.600,00	-18.503,14	-30.400,00	-34.600,00	-18.503,14	
SU 23		Summe Haushaltsrücklagen			0,00	0,00	0,00	0,00	0,00	0,00	
SA00		Nettoergebnis nach Zuw./Entn. Haushaltsrücklagen (Saldo 0 +/- SU23)			-30.400,00	-34.600,00	-18.503,14				
Investive Gebarung											
SU 33		Summe Einzahlungen investive Gebarung						0,00	0,00	0,00	
SU 34		Summe Auszahlungen investive Gebarung						0,00	0,00	0,00	
SA2		Saldo (2) Geldfluss aus der Investiven Gebarung (33 - 34)						0,00	0,00	0,00	
SA3		Saldo (3) Nettofinanzierungssaldo (Saldo 1 + Saldo 2)						-30.400,00	-34.600,00	-18.503,14	
Finanzierungstätigkeit											
SU 35		Summe Einzahlungen aus der Finanzierungstätigkeit						0,00	0,00	0,00	
SU 36		Summe Auszahlungen aus der Finanzierungstätigkeit						0,00	0,00	0,00	

	MVAG	VC	QU	Ergebnisvoranschlag			Finanzierungsvoranschlag			
				EH	FH	VA 2022	VA 2021	RA 2020	VA 2022	VA 2021
SA4								0,00	0,00	0,00
SA5								-30.400,00	-34.600,00	-18.503,14
22	Berufsbildender Unterricht; Anstalten der Lehrer- und Erzieherbildung									
220	Berufsbildende Pflichtschulen									
220000	BERUFSBILDENDE PFLICHTSCHULEN									
Operative Gebarung										
SU 21 / 31	Summe Erträge / Einzahlungen operative Gebarung			0,00	0,00	0,00	0,00	0,00	0,00	0,00
1/220000-729000				2225	3225	24		11.000,00	10.920,00	10.920,00
1/220000-751000				2231	3231	26	10.000,00		10.000,00	
SU 22 / 32	Summe Aufwendungen / Auszahlungen operative Gebarung			10.000,00	11.000,00	10.920,00	10.000,00	11.000,00	10.920,00	10.920,00
SA 0 / SA 1	(0) Nettoergebnis (21 - 22) / (1) Geldfluss operative Gebarung (31 - 32)			-10.000,00	-11.000,00	-10.920,00	-10.000,00	-11.000,00	-10.920,00	-10.920,00
SU 23	Summe Haushaltsrücklagen			0,00	0,00	0,00	0,00	0,00	0,00	0,00
SA00	Nettoergebnis nach Zuw./Entn. Haushaltsrücklagen (Saldo 0 +/- SU23)			-10.000,00	-11.000,00	-10.920,00				
Investive Gebarung										
SU 33	Summe Einzahlungen investive Gebarung						0,00	0,00	0,00	0,00
SU 34	Summe Auszahlungen investive Gebarung						0,00	0,00	0,00	0,00
SA2	Saldo (2) Geldfluss aus der Investiven Gebarung (33 - 34)						0,00	0,00	0,00	0,00
SA3	Saldo (3) Nettofinanzierungssaldo (Saldo 1 + Saldo 2)						-10.000,00	-11.000,00	-10.920,00	-10.920,00
Finanzierungstätigkeit										
SU 35	Summe Einzahlungen aus der Finanzierungstätigkeit						0,00	0,00	0,00	0,00
SU 36	Summe Auszahlungen aus der Finanzierungstätigkeit						0,00	0,00	0,00	0,00
SA4	Saldo (4) Geldfluss aus der Finanzierungstätigkeit (35 - 36)						0,00	0,00	0,00	0,00
SA5	Saldo (5) Geldfluss aus der voranschlagswirksamen Gebarung (Saldo 3 + Saldo 4)						-10.000,00	-11.000,00	-10.920,00	-10.920,00
24	Vorschulische Erziehung									
240	Kindergärten									
240000	KINDERGARTEN DKT									
Operative Gebarung										
2/240000+810000	Elternbeiträge	2114	3114	13	7.000,00	7.000,00	5.294,07	7.000,00	7.000,00	6.091,23
2/240000+810100	Nachmittagsbetreuung	2114	3114	13	12.000,00	12.000,00	8.612,24	12.000,00	12.000,00	9.345,66
2/240000+813000	Erträge aus der Auflösung von Investitionszuschüssen (Kapitaltransfers)	2127			5.100,00	5.100,00	5.072,00			
2/240000+820000	Menüs	2131	3131	14	12.000,00	12.000,00	10.026,28	12.000,00	12.000,00	10.203,03
2/240000+861100	Zuschüsse des Landes	2121	3121	15			224,61			224,61
SU 21 / 31	Summe Erträge / Einzahlungen operative Gebarung				36.100,00	36.100,00	29.229,20	31.000,00	31.000,00	25.864,53

		MVAG VC QU			Ergebnisvoranschlag			Finanzierungsvoranschlag		
		EH	FH		VA 2022	VA 2021	RA 2020	VA 2022	VA 2021	RA 2020
1/240000-400000	Geringwertige Wirtschaftsgüter (Anlagevermögen unter € 800,-)	2221	3221	23	1.500,00	1.500,00	2.418,25	1.500,00	1.500,00	2.418,25
1/240000-402000	Diverses Verbrauchsmaterial	2221	3221	23	2.000,00	3.000,00	2.966,44	2.000,00	3.000,00	2.966,44
1/240000-430000	MENUES	2221	3221	23	12.000,00	12.000,00	9.198,64	12.000,00	12.000,00	9.198,64
1/240000-451000	Beheizung	2221	3221	23	5.000,00	4.600,00	4.555,60	5.000,00	4.600,00	4.555,60
1/240000-454000	Reinigungsmittel	2221	3221	23	2.000,00	2.000,00	1.539,88	2.000,00	2.000,00	1.539,88
1/240000-456000	Büromaterial	2221	3221	23	1.000,00	1.400,00	1.440,78	1.000,00	1.400,00	1.440,78
1/240000-457000	Drucksorten	2221	3221	23	100,00	100,00	29,80	100,00	100,00	29,80
1/240000-510100	Abfertigungsbezüge	2211	3211	20			21.280,32			21.280,32
1/240000-511000	Bezüge VB Arbeiter	2211	3211	20	130.000,00	111.000,00	120.407,04	130.000,00	111.000,00	120.407,04
1/240000-523000	Bezüge Aushilfen u. nicht ganzjähr. angestellte Arb.	2211	3211	20		1.500,00	2.953,78		1.500,00	2.953,78
1/240000-580000	DGB zum Ausgleichsfonds	2212	3212	20	5.100,00	5.000,00	4.811,13	5.100,00	5.000,00	4.811,13
1/240000-582000	DGB Sozialversicherung	2212	3212	20	27.500,00	25.000,00	25.693,36	27.500,00	25.000,00	25.693,36
1/240000-582100	Beitrag MV Kassen	2212	3212	20			6,35			6,35
1/240000-582900	Abfertigungsauslagerung	2212	3212	20			10.338,90			10.338,90
1/240000-600000	Strom	2222	3222	24	2.500,00	2.200,00	1.775,16	2.500,00	2.200,00	1.775,16
1/240000-614000	Instandhaltung des Gebäudes	2224	3224	24	2.000,00	2.000,00	383,03	2.000,00	2.000,00	383,03
1/240000-616000	Instandhaltung der Maschinen	2224	3224	24			49,42			49,42
1/240000-618000	Instandhaltung der Einrichtung	2224	3224	24	1.000,00	1.000,00	678,28	1.000,00	1.000,00	678,28
1/240000-630000	Portogebühren	2222	3222	24	100,00	100,00	13,10	100,00	100,00	13,10
1/240000-631000	Telefon- und Rundfunkgebühren	2222	3222	24	600,00	500,00	480,74	600,00	500,00	480,74
1/240000-650000	Tilgung Zinsen	2241	3241	25	200,00	600,00	623,46	200,00	600,00	623,46
1/240000-670000	Versicherungen	2222	3222	24	1.100,00	1.100,00	1.087,03	1.100,00	1.100,00	1.087,03
1/240000-680000	Planmäßige Abschreibung	2226			12.300,00	12.300,00	13.537,69			
1/240000-710000	Steuern und Abgaben	2225	3225	24	2.600,00	2.500,00	2.360,19	2.600,00	2.500,00	2.360,19
1/240000-728000	Kosten Datenverarbeitung	2225	3225	24	500,00	1.000,00	207,08	500,00	1.000,00	207,08
SU 22 / 32	Summe Aufwendungen / Auszahlungen operative Gebarung				209.100,00	190.400,00	228.835,45	196.800,00	178.100,00	215.297,76
SA 0 / SA 1	(0) Nettoergebnis (21 - 22) / (1) Geldfluss operative Gebarung (31 - 32)				-173.000,00	-154.300,00	-199.606,25	-165.800,00	-147.100,00	-189.433,23
SU 23	Summe Haushaltsrücklagen				0,00	0,00	0,00	0,00	0,00	0,00
SA00	Nettoergebnis nach Zuw./Entn. Haushaltsrücklagen (Saldo 0 +/- SU23)				-173.000,00	-154.300,00	-199.606,25			
Investive Gebarung										
SU 33	Summe Einzahlungen investive Gebarung							0,00	0,00	0,00
1/240000-042000	Amts-, Betriebs- und Geschäftsausstattung		3415	2 41				15.000,00	2.000,00	8.398,00
SU 34	Summe Auszahlungen investive Gebarung							15.000,00	2.000,00	8.398,00
SA2	Saldo (2) Geldfluss aus der Investiven Gebarung (33 - 34)							-15.000,00	-2.000,00	-8.398,00
SA3	Saldo (3) Nettofinanzierungssaldo (Saldo 1 + Saldo 2)							-180.800,00	-149.100,00	-197.831,23

	MVAG	VC	QU	Ergebnisvoranschlag			Finanzierungsvoranschlag		
				EH	FH	VA 2022	VA 2021	RA 2020	VA 2022
Finanzierungstätigkeit									
SU 35	Summe Einzahlungen aus der Finanzierungstätigkeit						0,00	0,00	0,00
1/240000-345000					3612	65			
1/240000-346000					3614	65	24.600,00	24.200,00	35.761,68
SU 36	Summe Auszahlungen aus der Finanzierungstätigkeit						24.600,00	24.200,00	35.761,68
SA4	Saldo (4) Geldfluss aus der Finanzierungstätigkeit (35 – 36)						-24.600,00	-24.200,00	-35.761,68
SA5	Saldo (5) Geldfluss aus der voranschlagswirksamen Gebarung (Saldo 3 + Saldo 4)						-205.400,00	-173.300,00	-233.592,91
240100 SCHULISCHE TAGESBETREUUNG									
Operative Gebarung									
2/240100+810000				2114	3114	13	3.000,00	3.000,00	2.860,00
2/240100+810100				2114	3114	13	15.000,00	15.000,00	15.946,30
2/240100+813000				2127			2.000,00	2.000,00	
2/240100+816000				2114	3114	13	19.000,00	3.000,00	22.304,79
2/240100+820000				2131	3131	14	12.000,00	12.000,00	12.336,40
SU 21 / 31	Summe Erträge / Einzahlungen operative Gebarung						51.000,00	35.000,00	54.424,89
1/240100-400000				2221	3221	23	300,00	300,00	524,45
1/240100-402000				2221	3221	23	3.000,00	3.000,00	3.526,35
1/240100-430000				2221	3221	23	12.000,00	12.000,00	9.531,24
1/240100-451000				2221	3221	23	4.000,00	2.200,00	2.029,67
1/240100-454000				2221	3221	23	1.000,00	1.000,00	1.326,67
1/240100-456000				2221	3221	23	100,00	100,00	49,37
1/240100-511000				2211	3211	20	34.000,00	33.000,00	32.121,80
1/240100-523000				2211	3211	20	2.000,00	1.800,00	1.633,37
1/240100-580000				2212	3212	20	1.500,00	1.500,00	1.316,46
1/240100-582000				2212	3212	20	7.700,00	7.300,00	7.164,68
1/240100-600000				2222	3222	24	1.800,00	1.600,00	1.304,28
1/240100-614000				2224	3224	24	2.000,00	2.000,00	1.092,54
1/240100-618000				2224	3224	24	1.000,00	1.000,00	613,02
1/240100-631000				2222	3222	24	400,00	300,00	280,99
1/240100-670000				2222	3222	24	900,00	800,00	799,76
1/240100-680000				2226			10.100,00	10.100,00	10.118,55
1/240100-710000				2225	3225	24	1.500,00	1.500,00	1.403,55
1/240100-720000				2225	3225	24	3.300,00	3.200,00	3.148,17
SU 22 / 32	Summe Aufwendungen / Auszahlungen operative Gebarung						86.600,00	82.700,00	77.984,92
SA 0 / SA 1	(0) Nettoergebnis (21 - 22) / (1) Geldfluss operative Gebarung (31 – 32)						-35.600,00	-47.700,00	-23.560,03

		MVAG VC QU			Ergebnisvoranschlag			Finanzierungsvoranschlag		
		EH	FH		VA 2022	VA 2021	RA 2020	VA 2022	VA 2021	RA 2020
SU 23	Summe Haushaltsrücklagen				0,00	0,00	0,00	0,00	0,00	0,00
SA00	Nettoergebnis nach Zuw./Entn. Haushaltsrücklagen (Saldo 0 +/- SU23)				-35.600,00	-47.700,00	-23.560,03			
Investive Gebarung										
SU 33	Summe Einzahlungen investive Gebarung							0,00	0,00	0,00
1/240100-042000	Amts-, Betriebs- und Geschäftsausstattung		3415	2 41				1.000,00	1.000,00	
SU 34	Summe Auszahlungen investive Gebarung							1.000,00	1.000,00	0,00
SA2	Saldo (2) Geldfluss aus der Investiven Gebarung (33 – 34)							-1.000,00	-1.000,00	0,00
SA3	Saldo (3) Nettofinanzierungssaldo (Saldo 1 + Saldo 2)							-28.500,00	-40.600,00	-14.418,88
Finanzierungstätigkeit										
SU 35	Summe Einzahlungen aus der Finanzierungstätigkeit							0,00	0,00	0,00
SU 36	Summe Auszahlungen aus der Finanzierungstätigkeit							0,00	0,00	0,00
SA4	Saldo (4) Geldfluss aus der Finanzierungstätigkeit (35 – 36)							0,00	0,00	0,00
SA5	Saldo (5) Geldfluss aus der voranschlagswirksamen Gebarung (Saldo 3 + Saldo 4)							-28.500,00	-40.600,00	-14.418,88
241	Förderung der Kindergärtner/innen									
241000	KINDERGARTEN WAIDENDORF									
Operative Gebarung										
2/241000+810000	Elternbeiträge	2114	3114	13	1.300,00	1.300,00	1.134,57	1.300,00	1.300,00	1.315,11
2/241000+810100	Nachmittagsbetreuung	2114	3114	13	1.000,00	1.000,00	707,97	1.000,00	1.000,00	884,97
2/241000+820000	Menüs	2131	3131	14	1.000,00	500,00	689,99	1.000,00	500,00	720,93
2/241000+829110	Auszahlung Abfertigungsversicherung (Abf. alt)	2116	3116	18	9.000,00			9.000,00		
SU 21 / 31	Summe Erträge / Einzahlungen operative Gebarung				12.300,00	2.800,00	2.532,53	12.300,00	2.800,00	2.921,01
1/241000-400000	Geringwertige Wirtschaftsgüter (Anlagevermögen unter € 800,-)	2221	3221	23	1.600,00	1.500,00	1.636,51	1.600,00	1.500,00	1.636,51
1/241000-402000	Diverses Verbrauchsmaterial	2221	3221	23	700,00	800,00	684,23	700,00	800,00	684,23
1/241000-430000	Menüs	2221	3221	23	1.000,00	500,00	784,16	1.000,00	500,00	784,16
1/241000-451000	Beheizung	2221	3221	23	5.600,00	3.000,00	2.907,07	5.600,00	3.000,00	2.907,07
1/241000-454000	Reinigungsmittel	2221	3221	23	400,00	400,00	194,62	400,00	400,00	194,62
1/241000-456000	Büromaterial	2221	3221	23	700,00	100,00	50,96	700,00	100,00	50,96
1/241000-510100	Abfertigungsbezüge Abf. alt	2211	3211	20	20.500,00			20.500,00		
1/241000-511000	Bezüge VB Arbeiter	2211	3211	20	43.000,00	41.400,00	40.312,67	43.000,00	41.400,00	40.312,67
1/241000-580000	DGB zum Ausgleichsfonds	2212	3212	20	1.700,00	1.700,00	1.572,23	1.700,00	1.700,00	1.572,23
1/241000-582000	DGB Sozialversicherung	2212	3212	20	8.900,00	8.300,00	8.281,01	8.900,00	8.300,00	8.281,01
1/241000-582900	Abfertigungsauslagerung	2212	3212	20	4.500,00	3.400,00	3.364,30	4.500,00	3.400,00	3.364,30
1/241000-600000	Strom	2222	3222	24	2.300,00	2.000,00	1.817,76	2.300,00	2.000,00	1.817,76
1/241000-614000	Instandhaltung des Gebäudes	2224	3224	24	3.000,00	5.000,00		3.000,00	5.000,00	
1/241000-618000	Instandhaltung der Einrichtung	2224	3224	24	800,00	500,00	1.415,17	800,00	500,00	1.415,17

		MVAG VC QU			Ergebnisvoranschlag			Finanzierungsvoranschlag		
		EH	FH		VA 2022	VA 2021	RA 2020	VA 2022	VA 2021	RA 2020
1/241000-631000	Telefon- und Rundfunkgebühren	2222	3222	24	500,00	500,00	478,70	500,00	500,00	478,70
1/241000-670000	Versicherungen	2222	3222	24	1.300,00	1.300,00	1.224,27	1.300,00	1.300,00	1.224,27
1/241000-680000	Planmäßige Abschreibung	2226			5.000,00	5.000,00	4.992,90			
1/241000-700000	Miete Kopierer	2223	3223	24	600,00	600,00	579,74	600,00	600,00	579,74
1/241000-710000	Steuern und Abgaben	2225	3225	24	2.900,00	2.800,00	2.767,02	2.900,00	2.800,00	2.767,02
1/241000-728000	Kosten Datenverarbeitung	2225	3225	24	300,00	300,00	207,06	300,00	300,00	207,06
SU 22 / 32	Summe Aufwendungen / Auszahlungen operative Gebarung				105.300,00	79.100,00	73.270,38	100.300,00	74.100,00	68.277,48
SA 0 / SA 1	(0) Nettoergebnis (21 - 22) / (1) Geldfluss operative Gebarung (31 - 32)				-93.000,00	-76.300,00	-70.737,85	-88.000,00	-71.300,00	-65.356,47
SU 23	Summe Haushaltsrücklagen				0,00	0,00	0,00	0,00	0,00	0,00
SA00	Nettoergebnis nach Zuw./Entn. Haushaltsrücklagen (Saldo 0 +/- SU23)				-93.000,00	-76.300,00	-70.737,85			
Investive Gebarung										
SU 33	Summe Einzahlungen investive Gebarung							0,00	0,00	0,00
1/241000-010000	Gebäude und Bauten		3413	2 40				15.000,00	15.000,00	
1/241000-042000	Amts-, Betriebs- und Geschäftsausstattung		3415	2 41				1.000,00	3.000,00	2.156,18
1/241000-273000	Bezugsvorschüsse		3425	63					10.000,00	
SU 34	Summe Auszahlungen investive Gebarung							16.000,00	28.000,00	2.156,18
SA2	Saldo (2) Geldfluss aus der Investiven Gebarung (33 - 34)							-16.000,00	-28.000,00	-2.156,18
SA3	Saldo (3) Nettofinanzierungssaldo (Saldo 1 + Saldo 2)							-104.000,00	-99.300,00	-67.512,65
Finanzierungstätigkeit										
SU 35	Summe Einzahlungen aus der Finanzierungstätigkeit							0,00	0,00	0,00
SU 36	Summe Auszahlungen aus der Finanzierungstätigkeit							0,00	0,00	0,00
SA4	Saldo (4) Geldfluss aus der Finanzierungstätigkeit (35 - 36)							0,00	0,00	0,00
SA5	Saldo (5) Geldfluss aus der voranschlagswirksamen Gebarung (Saldo 3 + Saldo 4)							-104.000,00	-99.300,00	-67.512,65
26	Sport und außerschulische Leibeserziehung									
262	Sportplätze									
262000	MEHRZWECKHALLE									
Operative Gebarung										
2/262000+811000	Erlöse aus Vermietung	2115	3115	14	38.000,00	38.000,00	38.420,72	38.000,00	38.000,00	38.420,72
2/262000+861100	Zuschüsse des Landes	2121	3121	15	3.300,00	3.600,00	3.984,52	3.300,00	3.600,00	3.984,52
SU 21 / 31	Summe Erträge / Einzahlungen operative Gebarung				41.300,00	41.600,00	42.405,24	41.300,00	41.600,00	42.405,24
1/262000-400000	Geringwertige Wirtschaftsgüter (Anlagevermögen unter € 800,-)	2221	3221	23	500,00	500,00	427,00	500,00	500,00	427,00
1/262000-451000	Beheizung	2221	3221	23	11.000,00	10.000,00	9.502,89	11.000,00	10.000,00	9.502,89
1/262000-454000	Reinigungsmittel	2221	3221	23	300,00	300,00		300,00	300,00	
1/262000-569000	Nebengebühr	2211	3211	20		1.800,00			1.800,00	
1/262000-600000	Strom	2222	3222	24	1.500,00	1.900,00		1.500,00	1.900,00	

		MVAG VC QU			Ergebnisvoranschlag			Finanzierungsvoranschlag		
		EH	FH		VA 2022	VA 2021	RA 2020	VA 2022	VA 2021	RA 2020
1/262000-614000	Instandhaltung des Gebäudes	2224	3224	24	10.000,00	20.000,00	1.836,96	10.000,00	20.000,00	1.836,96
1/262000-618000	Instandhaltung der Einrichtung	2224	3224	24	3.000,00	2.000,00	3.295,24	3.000,00	2.000,00	3.295,24
1/262000-650000	Tilgung Zinsen	2241	3241	25	800,00	900,00	984,58	800,00	900,00	984,58
1/262000-670000	Versicherungen	2222	3222	24	2.400,00	2.400,00	2.321,69	2.400,00	2.400,00	2.321,69
1/262000-680000	Planmäßige Abschreibung	2226			10.000,00	9.700,00	9.709,87			
1/262000-710000	Steuern und Abgaben	2225	3225	24	4.800,00	4.600,00	4.659,44	4.800,00	4.600,00	4.659,44
SU 22 / 32	Summe Aufwendungen / Auszahlungen operative Gebarung				44.300,00	54.100,00	32.737,67	34.300,00	44.400,00	23.027,80
SA 0 / SA 1	(0) Nettoergebnis (21 - 22) / (1) Geldfluss operative Gebarung (31 - 32)				-3.000,00	-12.500,00	9.667,57	7.000,00	-2.800,00	19.377,44
SU 23	Summe Haushaltsrücklagen				0,00	0,00	0,00	0,00	0,00	0,00
SA00	Nettoergebnis nach Zuw./Entn. Haushaltsrücklagen (Saldo 0 +/- SU23)				-3.000,00	-12.500,00	9.667,57			
Investive Gebarung										
SU 33	Summe Einzahlungen investive Gebarung							0,00	0,00	0,00
SU 34	Summe Auszahlungen investive Gebarung							0,00	0,00	0,00
SA2	Saldo (2) Geldfluss aus der Investiven Gebarung (33 - 34)							0,00	0,00	0,00
SA3	Saldo (3) Nettofinanzierungssaldo (Saldo 1 + Saldo 2)							7.000,00	-2.800,00	19.377,44
Finanzierungstätigkeit										
SU 35	Summe Einzahlungen aus der Finanzierungstätigkeit							0,00	0,00	0,00
1/262000-346000	Tilgung Bankdarlehen		3614	65				8.000,00	7.800,00	7.739,22
SU 36	Summe Auszahlungen aus der Finanzierungstätigkeit							8.000,00	7.800,00	7.739,22
SA4	Saldo (4) Geldfluss aus der Finanzierungstätigkeit (35 - 36)							-8.000,00	-7.800,00	-7.739,22
SA5	Saldo (5) Geldfluss aus der voranschlagswirksamen Gebarung (Saldo 3 + Saldo 4)							-1.000,00	-10.600,00	11.638,22
265	Tennisplätze und -hallen									
265000	SONSTIGE EINRICHTUNGEN UND MASSNAHMEN									
Operative Gebarung										
SU 21 / 31	Summe Erträge / Einzahlungen operative Gebarung				0,00	0,00	0,00	0,00	0,00	0,00
1/265000-757000	Suventionen an Tennisverein	2234	3234	27		10.000,00	2.000,00		10.000,00	2.000,00
SU 22 / 32	Summe Aufwendungen / Auszahlungen operative Gebarung				0,00	10.000,00	2.000,00	0,00	10.000,00	2.000,00
SA 0 / SA 1	(0) Nettoergebnis (21 - 22) / (1) Geldfluss operative Gebarung (31 - 32)				0,00	-10.000,00	-2.000,00	0,00	-10.000,00	-2.000,00
SU 23	Summe Haushaltsrücklagen				0,00	0,00	0,00	0,00	0,00	0,00
SA00	Nettoergebnis nach Zuw./Entn. Haushaltsrücklagen (Saldo 0 +/- SU23)				0,00	-10.000,00	-2.000,00			
Investive Gebarung										
SU 33	Summe Einzahlungen investive Gebarung							0,00	0,00	0,00
SU 34	Summe Auszahlungen investive Gebarung							0,00	0,00	0,00
SA2	Saldo (2) Geldfluss aus der Investiven Gebarung (33 - 34)							0,00	0,00	0,00
SA3	Saldo (3) Nettofinanzierungssaldo (Saldo 1 + Saldo 2)							0,00	-10.000,00	-2.000,00
Finanzierungstätigkeit										
SU 35	Summe Einzahlungen aus der Finanzierungstätigkeit							0,00	0,00	0,00

	MVAG	VC	QU	Ergebnisvoranschlag			Finanzierungsvoranschlag				
				EH	FH	VA 2022	VA 2021	RA 2020	VA 2022	VA 2021	RA 2020
SU 36											
	Summe Auszahlungen aus der Finanzierungstätigkeit							0,00	0,00	0,00	
SA4								0,00	0,00	0,00	
	Saldo (4) Geldfluss aus der Finanzierungstätigkeit (35 – 36)							0,00	0,00	0,00	
SA5								0,00	-10.000,00	-2.000,00	
	Saldo (5) Geldfluss aus der voranschlagswirksamen Gebarung (Saldo 3 + Saldo 4)							0,00	-10.000,00	-2.000,00	
269											
	Sonstige Einrichtungen und Maßnahmen										
269000											
	SONSTIGE EINRICHTUNGEN UND MASSNAHMEN										
Operative Gebarung											
SU 21 / 31											
	Summe Erträge / Einzahlungen operative Gebarung					0,00	0,00	0,00	0,00	0,00	
1/269000-757000				2234	3234	27	5.000,00	2.000,00	5.000,00	2.000,00	
SU 22 / 32											
	Summe Aufwendungen / Auszahlungen operative Gebarung					0,00	5.000,00	2.000,00	0,00	5.000,00	
SA 0 / SA 1											
	(0) Nettoergebnis (21 - 22) / (1) Geldfluss operative Gebarung (31 – 32)					0,00	-5.000,00	-2.000,00	0,00	-5.000,00	
SU 23											
	Summe Haushaltsrücklagen					0,00	0,00	0,00	0,00	0,00	
SA00											
	Nettoergebnis nach Zuw./Entn. Haushaltsrücklagen (Saldo 0 +/- SU23)					0,00	-5.000,00	-2.000,00			
Investive Gebarung											
SU 33											
	Summe Einzahlungen investive Gebarung							0,00	0,00	0,00	
SU 34											
	Summe Auszahlungen investive Gebarung							0,00	0,00	0,00	
SA2											
	Saldo (2) Geldfluss aus der Investiven Gebarung (33 – 34)							0,00	0,00	0,00	
SA3											
	Saldo (3) Nettofinanzierungssaldo (Saldo 1 + Saldo 2)							0,00	-5.000,00	-2.000,00	
Finanzierungstätigkeit											
SU 35											
	Summe Einzahlungen aus der Finanzierungstätigkeit							0,00	0,00	0,00	
SU 36											
	Summe Auszahlungen aus der Finanzierungstätigkeit							0,00	0,00	0,00	
SA4											
	Saldo (4) Geldfluss aus der Finanzierungstätigkeit (35 – 36)							0,00	0,00	0,00	
SA5											
	Saldo (5) Geldfluss aus der voranschlagswirksamen Gebarung (Saldo 3 + Saldo 4)							0,00	-5.000,00	-2.000,00	
27											
	Erwachsenenbildung										
272											
	Volksbildungsheime										
272000											
	VOLKSBILDUNGSHEIME										
Operative Gebarung											
2/272000+811000				2115	3115	14	5.000,00	6.000,00	4.190,74	5.000,00	
	Erlöse aus Vermietung										
2/272000+829000				2116	3116	18	1.000,00	1.000,00	878,52	1.000,00	
	Betriebskostenersätze										
SU 21 / 31											
	Summe Erträge / Einzahlungen operative Gebarung						6.000,00	7.000,00	5.069,26	6.000,00	
1/272000-614000				2224	3224	24	3.000,00	5.000,00	3.000,00	5.000,00	
	Instandhaltung des Gebäudes										
1/272000-670000				2222	3222	24	400,00	400,00	336,49	400,00	
	Versicherungen										
1/272000-710000				2225	3225	24	200,00	200,00	196,36	200,00	
	Steuern und Abgaben										
SU 22 / 32											
	Summe Aufwendungen / Auszahlungen operative Gebarung						3.600,00	5.600,00	532,85	3.600,00	
SA 0 / SA 1											
	(0) Nettoergebnis (21 - 22) / (1) Geldfluss operative Gebarung (31 – 32)						2.400,00	1.400,00	4.536,41	2.400,00	
SU 23											
	Summe Haushaltsrücklagen						0,00	0,00	0,00	0,00	

		MVAG VC QU			Ergebnisvoranschlag			Finanzierungsvoranschlag		
		EH	FH		VA 2022	VA 2021	RA 2020	VA 2022	VA 2021	RA 2020
SA00	Nettoergebnis nach Zuw./Entn. Haushaltsrücklagen (Saldo 0 +/- SU23)				2.400,00	1.400,00	4.536,41			
Investive Gebarung										
SU 33	Summe Einzahlungen investive Gebarung							0,00	0,00	0,00
SU 34	Summe Auszahlungen investive Gebarung							0,00	0,00	0,00
SA2	Saldo (2) Geldfluss aus der Investiven Gebarung (33 – 34)							0,00	0,00	0,00
SA3	Saldo (3) Nettofinanzierungssaldo (Saldo 1 + Saldo 2)							2.400,00	1.400,00	4.536,41
Finanzierungstätigkeit										
SU 35	Summe Einzahlungen aus der Finanzierungstätigkeit							0,00	0,00	0,00
SU 36	Summe Auszahlungen aus der Finanzierungstätigkeit							0,00	0,00	0,00
SA4	Saldo (4) Geldfluss aus der Finanzierungstätigkeit (35 – 36)							0,00	0,00	0,00
SA5	Saldo (5) Geldfluss aus der voranschlagswirksamen Gebarung (Saldo 3 + Saldo 4)							2.400,00	1.400,00	4.536,41
272100	Bernsteinhalle									
Operative Gebarung										
2/272100+811000	Erlöse aus Vermietung	2115	3115	14	6.000,00	8.000,00	3.755,72	6.000,00	8.000,00	3.755,72
2/272100+828000	Kostensätze	2116	3116	18	200,00	200,00	191,31	200,00	200,00	191,31
SU 21 / 31	Summe Erträge / Einzahlungen operative Gebarung				6.200,00	8.200,00	3.947,03	6.200,00	8.200,00	3.947,03
1/272100-400000	Geringwertige Wirtschaftsgüter (Anlagevermögen unter € 800,-)	2221	3221	23	3.000,00	1.000,00	1.491,50	3.000,00	1.000,00	1.491,50
1/272100-402000	Diverses Verbrauchsmaterial	2221	3221	23	100,00	100,00	17,63	100,00	100,00	17,63
1/272100-451000	Beheizung	2221	3221	23	20.000,00	12.500,00	12.282,81	20.000,00	12.500,00	12.282,81
1/272100-454000	Reinigungsmittel	2221	3221	23	1.000,00	1.500,00	320,15	1.000,00	1.500,00	320,15
1/272100-511000	Bezüge VB Arbeiter	2211	3211	20	16.300,00			16.300,00		
1/272100-521000	Bezüge sonst. Arbeiter	2211	3211	20		5.100,00	5.100,00		5.100,00	5.100,00
1/272100-580000	DGB zum Ausgleichsfonds	2212	3212	20	1.000,00			1.000,00		
1/272100-582000	DGB Sozialversicherung	2212	3212	20	3.300,00	100,00	22,00	3.300,00	100,00	22,00
1/272100-600000	Strom	2222	3222	24	3.000,00	4.500,00	4.283,71	3.000,00	4.500,00	4.283,71
1/272100-614000	Instandhaltung des Gebäudes	2224	3224	24	3.000,00	2.000,00	1.662,14	3.000,00	2.000,00	1.662,14
1/272100-618000	Instandhaltung der Einrichtung	2224	3224	24	5.000,00	2.000,00	1.639,59	5.000,00	2.000,00	1.639,59
1/272100-631000	Telefon- und Rundfunkgebühren	2222	3222	24	800,00	400,00	420,55	800,00	400,00	420,55
1/272100-670000	Versicherungen	2222	3222	24	2.600,00	2.500,00	2.472,61	2.600,00	2.500,00	2.472,61
1/272100-680000	Planmäßige Abschreibung	2226			500,00	300,00	259,80			
1/272100-700000	Miete KIG	2223	3223	24	125.300,00	104.000,00	98.815,08	125.300,00	104.000,00	98.815,08
1/272100-710000	Steuern und Abgaben	2225	3225	24	3.200,00	2.500,00	2.393,94	3.200,00	2.500,00	2.393,94
SU 22 / 32	Summe Aufwendungen / Auszahlungen operative Gebarung				188.100,00	138.500,00	131.181,51	187.600,00	138.200,00	130.921,71
SA 0 / SA 1	(0) Nettoergebnis (21 - 22) / (1) Geldfluss operative Gebarung (31 – 32)				-181.900,00	-130.300,00	-127.234,48	-181.400,00	-130.000,00	-126.974,68
SU 23	Summe Haushaltsrücklagen				0,00	0,00	0,00	0,00	0,00	0,00
SA00	Nettoergebnis nach Zuw./Entn. Haushaltsrücklagen (Saldo 0 +/- SU23)				-181.900,00	-130.300,00	-127.234,48			

	MVAG	VC	QU	Ergebnisvoranschlag			Finanzierungsvoranschlag			
				EH	FH	VA 2022	VA 2021	RA 2020	VA 2022	VA 2021
Investive Gebarung										
SU 33	Summe Einzahlungen investive Gebarung							0,00	0,00	0,00
1/272100-042000					3415	2	41		2.000,00	
SU 34	Summe Auszahlungen investive Gebarung							0,00	2.000,00	0,00
SA2	Saldo (2) Geldfluss aus der Investiven Gebarung (33 – 34)							0,00	-2.000,00	0,00
SA3	Saldo (3) Nettofinanzierungssaldo (Saldo 1 + Saldo 2)							-181.400,00	-132.000,00	-126.974,68
Finanzierungstätigkeit										
SU 35	Summe Einzahlungen aus der Finanzierungstätigkeit							0,00	0,00	0,00
SU 36	Summe Auszahlungen aus der Finanzierungstätigkeit							0,00	0,00	0,00
SA4	Saldo (4) Geldfluss aus der Finanzierungstätigkeit (35 – 36)							0,00	0,00	0,00
SA5	Saldo (5) Geldfluss aus der voranschlagswirksamen Gebarung (Saldo 3 + Saldo 4)							-181.400,00	-132.000,00	-126.974,68
272200	Dorfzentrum Waidendorf									
Operative Gebarung										
2/272200+871000					2121	3121	1	33	100.000,00	100.000,00
SU 21 / 31	Summe Erträge / Einzahlungen operative Gebarung							100.000,00	0,00	0,00
SU 22 / 32	Summe Aufwendungen / Auszahlungen operative Gebarung							0,00	0,00	0,00
SA 0 / SA 1	(0) Nettoergebnis (21 - 22) / (1) Geldfluss operative Gebarung (31 – 32)							100.000,00	0,00	0,00
SU 23	Summe Haushaltsrücklagen							0,00	0,00	0,00
SA00	Nettoergebnis nach Zuw./Entn. Haushaltsrücklagen (Saldo 0 +/- SU23)							100.000,00	0,00	0,00
Investive Gebarung										
SU 33	Summe Einzahlungen investive Gebarung							0,00	0,00	0,00
1/272200-010000					3413	1	40		100.000,00	
SU 34	Summe Auszahlungen investive Gebarung							100.000,00	0,00	0,00
SA2	Saldo (2) Geldfluss aus der Investiven Gebarung (33 – 34)							-100.000,00	0,00	0,00
SA3	Saldo (3) Nettofinanzierungssaldo (Saldo 1 + Saldo 2)							0,00	0,00	0,00
Finanzierungstätigkeit										
SU 35	Summe Einzahlungen aus der Finanzierungstätigkeit							0,00	0,00	0,00
SU 36	Summe Auszahlungen aus der Finanzierungstätigkeit							0,00	0,00	0,00
SA4	Saldo (4) Geldfluss aus der Finanzierungstätigkeit (35 – 36)							0,00	0,00	0,00
SA5	Saldo (5) Geldfluss aus der voranschlagswirksamen Gebarung (Saldo 3 + Saldo 4)							0,00	0,00	0,00

		MVAG VC QU			Ergebnisvoranschlag			Finanzierungsvoranschlag		
		EH	FH		VA 2022	VA 2021	RA 2020	VA 2022	VA 2021	RA 2020
28	Forschung und Wissenschaft									
282	Studienbeihilfen									
282000	NÖ Semesterticket									
Operative Gebarung										
SU 21 / 31	Summe Erträge / Einzahlungen operative Gebarung				0,00	0,00	0,00	0,00	0,00	0,00
1/282000-768000	Gde Anteil	2234	3234	27	1.500,00	1.500,00	1.450,00	1.500,00	1.500,00	1.450,00
SU 22 / 32	Summe Aufwendungen / Auszahlungen operative Gebarung				1.500,00	1.500,00	1.450,00	1.500,00	1.500,00	1.450,00
SA 0 / SA 1	(0) Nettoergebnis (21 - 22) / (1) Geldfluss operative Gebarung (31 - 32)				-1.500,00	-1.500,00	-1.450,00	-1.500,00	-1.500,00	-1.450,00
SU 23	Summe Haushaltsrücklagen				0,00	0,00	0,00	0,00	0,00	0,00
SA00	Nettoergebnis nach Zuw./Entn. Haushaltsrücklagen (Saldo 0 +/- SU23)				-1.500,00	-1.500,00	-1.450,00			
Investive Gebarung										
SU 33	Summe Einzahlungen investive Gebarung							0,00	0,00	0,00
SU 34	Summe Auszahlungen investive Gebarung							0,00	0,00	0,00
SA2	Saldo (2) Geldfluss aus der Investiven Gebarung (33 - 34)							0,00	0,00	0,00
SA3	Saldo (3) Nettofinanzierungssaldo (Saldo 1 + Saldo 2)							-1.500,00	-1.500,00	-1.450,00
Finanzierungstätigkeit										
SU 35	Summe Einzahlungen aus der Finanzierungstätigkeit							0,00	0,00	0,00
SU 36	Summe Auszahlungen aus der Finanzierungstätigkeit							0,00	0,00	0,00
SA4	Saldo (4) Geldfluss aus der Finanzierungstätigkeit (35 - 36)							0,00	0,00	0,00
SA5	Saldo (5) Geldfluss aus der voranschlagswirksamen Gebarung (Saldo 3 + Saldo 4)							-1.500,00	-1.500,00	-1.450,00

	MVAG	VC	QU	Ergebnisvoranschlag			Finanzierungsvoranschlag			
				EH	FH	VA 2022	VA 2021	RA 2020	VA 2022	VA 2021
3 Kunst, Kultur und Kultus										
32	Musik und darstellende Kunst									
321	Einrichtungen der Musikpflege									
321000	EINRICHTUNGEN DER MUSIKPFLEGE									
Operative Gebarung										
SU 21 / 31	Summe Erträge / Einzahlungen operative Gebarung			0,00	0,00	0,00	0,00	0,00	0,00	
1/321000-752000	Schulumlage	2231	3231	26	14.500,00	12.900,00	14.149,70	14.500,00	12.900,00	14.149,70
1/321000-757000	Laufende Zuschüsse an Musikvereine	2234	3234	27			2.000,00			2.000,00
SU 22 / 32	Summe Aufwendungen / Auszahlungen operative Gebarung			14.500,00	12.900,00	16.149,70	14.500,00	12.900,00	16.149,70	
SA 0 / SA 1	(0) Nettoergebnis (21 - 22) / (1) Geldfluss operative Gebarung (31 - 32)			-14.500,00	-12.900,00	-16.149,70	-14.500,00	-12.900,00	-16.149,70	
SU 23	Summe Haushaltsrücklagen			0,00	0,00	0,00	0,00	0,00	0,00	
SA00	Nettoergebnis nach Zuw./Entn. Haushaltsrücklagen (Saldo 0 +/- SU23)			-14.500,00	-12.900,00	-16.149,70				
Investive Gebarung										
SU 33	Summe Einzahlungen investive Gebarung						0,00	0,00	0,00	
SU 34	Summe Auszahlungen investive Gebarung						0,00	0,00	0,00	
SA2	Saldo (2) Geldfluss aus der Investiven Gebarung (33 - 34)						0,00	0,00	0,00	
SA3	Saldo (3) Nettofinanzierungssaldo (Saldo 1 + Saldo 2)						-14.500,00	-12.900,00	-16.149,70	
Finanzierungstätigkeit										
SU 35	Summe Einzahlungen aus der Finanzierungstätigkeit						0,00	0,00	0,00	
SU 36	Summe Auszahlungen aus der Finanzierungstätigkeit						0,00	0,00	0,00	
SA4	Saldo (4) Geldfluss aus der Finanzierungstätigkeit (35 - 36)						0,00	0,00	0,00	
SA5	Saldo (5) Geldfluss aus der voranschlagswirksamen Gebarung (Saldo 3 + Saldo 4)						-14.500,00	-12.900,00	-16.149,70	
36	Heimatpflege									
361	Nichtwissenschaftliche Archive									
361000	ORTSBILDPFLEGE									
Operative Gebarung										
2/361000+829000	VERKAUF Ortschronik T-Shirt, Münzen, Gläser	2116	3116	18	100,00	500,00		100,00	500,00	
SU 21 / 31	Summe Erträge / Einzahlungen operative Gebarung			100,00	500,00	0,00	100,00	500,00	0,00	
SU 22 / 32	Summe Aufwendungen / Auszahlungen operative Gebarung			0,00	0,00	0,00	0,00	0,00	0,00	
SA 0 / SA 1	(0) Nettoergebnis (21 - 22) / (1) Geldfluss operative Gebarung (31 - 32)			100,00	500,00	0,00	100,00	500,00	0,00	
SU 23	Summe Haushaltsrücklagen			0,00	0,00	0,00	0,00	0,00	0,00	
SA00	Nettoergebnis nach Zuw./Entn. Haushaltsrücklagen (Saldo 0 +/- SU23)			100,00	500,00	0,00				

	MVAG	VC QU	Ergebnisvoranschlag			Finanzierungsvoranschlag				
			EH	FH	VA 2022	VA 2021	RA 2020	VA 2022	VA 2021	RA 2020
Investive Gebarung										
SU 33			Summe Einzahlungen investive Gebarung					0,00	0,00	0,00
SU 34			Summe Auszahlungen investive Gebarung					0,00	0,00	0,00
SA2			Saldo (2) Geldfluss aus der Investiven Gebarung (33 – 34)					0,00	0,00	0,00
SA3			Saldo (3) Nettofinanzierungssaldo (Saldo 1 + Saldo 2)					100,00	500,00	0,00
Finanzierungstätigkeit										
SU 35			Summe Einzahlungen aus der Finanzierungstätigkeit					0,00	0,00	0,00
SU 36			Summe Auszahlungen aus der Finanzierungstätigkeit					0,00	0,00	0,00
SA4			Saldo (4) Geldfluss aus der Finanzierungstätigkeit (35 – 36)					0,00	0,00	0,00
SA5			Saldo (5) Geldfluss aus der voranschlagswirksamen Gebarung (Saldo 3 + Saldo 4)					100,00	500,00	0,00
363 Altstadterhaltung und Ortsbildpflege										
363000 ORTSBILDPFLEGE										
Operative Gebarung										
2/363000+813000			Erträge aus der Auflösung von Investitionszuschüssen (Kapitaltransfers)	2127				200,00		
6/363000+829910			Zuführung von operativer Gebarung	2116	3116	1	18		83.000,00	83.000,00
6/363000+860000			Transfers von Bund, Bundesfonds und Bundeskammern	2121	3121	1	15	13.500,00	13.500,00	
SU 21 / 31			Summe Erträge / Einzahlungen operative Gebarung					13.700,00	83.000,00	0,00
1/363000-728000			Ortsbildpflege (z.B. Blumendeko)	2225	3225		24	200,00	200,00	
SU 22 / 32			Summe Aufwendungen / Auszahlungen operative Gebarung					200,00	0,00	0,00
SA 0 / SA 1			(0) Nettoergebnis (21 - 22) / (1) Geldfluss operative Gebarung (31 – 32)					13.500,00	83.000,00	0,00
SU 23			Summe Haushaltsrücklagen					0,00	0,00	0,00
SA00			Nettoergebnis nach Zuw./Entn. Haushaltsrücklagen (Saldo 0 +/- SU23)					13.500,00	83.000,00	0,00
Investive Gebarung										
6/363000+301000			Kapitaltransfers von Ländern, Landesfonds und Landeskammern		3331	1	33		15.000,00	35.000,00
SU 33			Summe Einzahlungen investive Gebarung					15.000,00	35.000,00	0,00
5/363000-015000			Kulturgüter unbeweglich		3416	1	40		118.000,00	118.000,00
SU 34			Summe Auszahlungen investive Gebarung					118.000,00	118.000,00	0,00
SA2			Saldo (2) Geldfluss aus der Investiven Gebarung (33 – 34)					-103.000,00	-83.000,00	0,00
SA3			Saldo (3) Nettofinanzierungssaldo (Saldo 1 + Saldo 2)					-89.700,00	0,00	0,00
Finanzierungstätigkeit										
SU 35			Summe Einzahlungen aus der Finanzierungstätigkeit					0,00	0,00	0,00
SU 36			Summe Auszahlungen aus der Finanzierungstätigkeit					0,00	0,00	0,00
SA4			Saldo (4) Geldfluss aus der Finanzierungstätigkeit (35 – 36)					0,00	0,00	0,00

		MVAG VC QU			Ergebnisvoranschlag			Finanzierungsvoranschlag		
		EH	FH		VA 2022	VA 2021	RA 2020	VA 2022	VA 2021	RA 2020
SA5	Saldo (5) Geldfluss aus der voranschlagswirksamen Gebarung (Saldo 3 + Saldo 4)							-89.700,00	0,00	0,00
369	Sonstige Einrichtungen und Maßnahmen									
369000	SONSTIGE EINRICHTUNGEN UND MASSNAHMEN									
	Operative Gebarung									
2/369000+810000	Kursbeiträge (Erste-Hilfe-Kurs)	2114	3114	13			325,00			325,00
2/369000+829000	Sonstige Einnahmen	2116	3116	18		1.000,00	437,10		1.000,00	437,10
SU 21 / 31	Summe Erträge / Einzahlungen operative Gebarung				0,00	1.000,00	762,10	0,00	1.000,00	762,10
1/369000-729000	Brauchtumpflege	2225	3225	24	500,00	4.000,00	1.579,83	500,00	4.000,00	1.579,83
SU 22 / 32	Summe Aufwendungen / Auszahlungen operative Gebarung				500,00	4.000,00	1.579,83	500,00	4.000,00	1.579,83
SA 0 / SA 1	(0) Nettoergebnis (21 - 22) / (1) Geldfluss operative Gebarung (31 - 32)				-500,00	-3.000,00	-817,73	-500,00	-3.000,00	-817,73
SU 23	Summe Haushaltsrücklagen				0,00	0,00	0,00	0,00	0,00	0,00
SA00	Nettoergebnis nach Zuw./Entn. Haushaltsrücklagen (Saldo 0 +/- SU23)				-500,00	-3.000,00	-817,73			
	Investive Gebarung									
SU 33	Summe Einzahlungen investive Gebarung							0,00	0,00	0,00
SU 34	Summe Auszahlungen investive Gebarung							0,00	0,00	0,00
SA2	Saldo (2) Geldfluss aus der Investiven Gebarung (33 - 34)							0,00	0,00	0,00
SA3	Saldo (3) Nettofinanzierungssaldo (Saldo 1 + Saldo 2)							-500,00	-3.000,00	-817,73
	Finanzierungstätigkeit									
SU 35	Summe Einzahlungen aus der Finanzierungstätigkeit							0,00	0,00	0,00
SU 36	Summe Auszahlungen aus der Finanzierungstätigkeit							0,00	0,00	0,00
SA4	Saldo (4) Geldfluss aus der Finanzierungstätigkeit (35 - 36)							0,00	0,00	0,00
SA5	Saldo (5) Geldfluss aus der voranschlagswirksamen Gebarung (Saldo 3 + Saldo 4)							-500,00	-3.000,00	-817,73
39	Kultus									
390	Kirchliche Angelegenheiten									
390000	KIRCHLICHE ANGE- LEGENHEITEN									
	Operative Gebarung									
SU 21 / 31	Summe Erträge / Einzahlungen operative Gebarung				0,00	0,00	0,00	0,00	0,00	0,00
1/390000-729000	Aufwendungen für Kirchen und Kapellen	2225	3225	24		10.000,00			10.000,00	
SU 22 / 32	Summe Aufwendungen / Auszahlungen operative Gebarung				0,00	10.000,00	0,00	0,00	10.000,00	0,00
SA 0 / SA 1	(0) Nettoergebnis (21 - 22) / (1) Geldfluss operative Gebarung (31 - 32)				0,00	-10.000,00	0,00	0,00	-10.000,00	0,00
SU 23	Summe Haushaltsrücklagen				0,00	0,00	0,00	0,00	0,00	0,00
SA00	Nettoergebnis nach Zuw./Entn. Haushaltsrücklagen (Saldo 0 +/- SU23)				0,00	-10.000,00	0,00			
	Investive Gebarung									
SU 33	Summe Einzahlungen investive Gebarung							0,00	0,00	0,00
SU 34	Summe Auszahlungen investive Gebarung							0,00	0,00	0,00

	MVAG	VC QU	Ergebnisvoranschlag			Finanzierungsvoranschlag			
			EH	FH	VA 2022	VA 2021	RA 2020	VA 2022	VA 2021
SA2							0,00	0,00	0,00
SA3							0,00	-10.000,00	0,00
Finanzierungstätigkeit									
SU 35							0,00	0,00	0,00
SU 36							0,00	0,00	0,00
SA4							0,00	0,00	0,00
SA5							0,00	-10.000,00	0,00

	MVAG	VC	QU	Ergebnisvoranschlag			Finanzierungsvoranschlag			
				EH	FH	VA 2022	VA 2021	RA 2020	VA 2022	VA 2021
4 Soziale Wohlfahrt und Wohnbauförderung										
41	Allgemeine öffentliche Wohlfahrt									
419	Sonstige Einrichtungen und Maßnahmen									
419000	ALLGEMEINE ÖFFENTL. WOHLFAHRT									
Operative Gebarung										
2/419000+861000	Bedarfszuweisung I und IV	2121	3121	15			23.090,38		23.090,38	
SU 21 / 31	Summe Erträge / Einzahlungen operative Gebarung				0,00	0,00	23.090,38	0,00	0,00	23.090,38
1/419000-751000	Wohnsitzgemeindebeitrag	2231	3231	26	32.000,00	28.000,00	29.084,86	32.000,00	28.000,00	29.084,86
1/419000-751100	Sozialhilfeumlage	2231	3231	26	310.000,00	276.000,00	265.797,96	310.000,00	276.000,00	265.797,96
SU 22 / 32	Summe Aufwendungen / Auszahlungen operative Gebarung				342.000,00	304.000,00	294.882,82	342.000,00	304.000,00	294.882,82
SA 0 / SA 1	(0) Nettoergebnis (21 - 22) / (1) Geldfluss operative Gebarung (31 - 32)				-342.000,00	-304.000,00	-271.792,44	-342.000,00	-304.000,00	-271.792,44
SU 23	Summe Haushaltsrücklagen				0,00	0,00	0,00	0,00	0,00	0,00
SA00	Nettoergebnis nach Zuw./Entn. Haushaltsrücklagen (Saldo 0 +/- SU23)				-342.000,00	-304.000,00	-271.792,44			
Investive Gebarung										
SU 33	Summe Einzahlungen investive Gebarung							0,00	0,00	0,00
SU 34	Summe Auszahlungen investive Gebarung							0,00	0,00	0,00
SA2	Saldo (2) Geldfluss aus der Investiven Gebarung (33 - 34)							0,00	0,00	0,00
SA3	Saldo (3) Nettofinanzierungssaldo (Saldo 1 + Saldo 2)							-342.000,00	-304.000,00	-271.792,44
Finanzierungstätigkeit										
SU 35	Summe Einzahlungen aus der Finanzierungstätigkeit							0,00	0,00	0,00
SU 36	Summe Auszahlungen aus der Finanzierungstätigkeit							0,00	0,00	0,00
SA4	Saldo (4) Geldfluss aus der Finanzierungstätigkeit (35 - 36)							0,00	0,00	0,00
SA5	Saldo (5) Geldfluss aus der voranschlagswirksamen Gebarung (Saldo 3 + Saldo 4)							-342.000,00	-304.000,00	-271.792,44
42	Freie Wohlfahrt									
429	Sonstige Einrichtungen und Maßnahmen									
429000	SONSTIGE EINRICHTUNGEN UND MASSNAHMEN									
Operative Gebarung										
SU 21 / 31	Summe Erträge / Einzahlungen operative Gebarung				0,00	0,00	0,00	0,00	0,00	0,00
1/429000-768000	Spenden für Bedürftige	2234	3234	27	100,00	100,00	20,00	100,00	100,00	20,00
SU 22 / 32	Summe Aufwendungen / Auszahlungen operative Gebarung				100,00	100,00	20,00	100,00	100,00	20,00
SA 0 / SA 1	(0) Nettoergebnis (21 - 22) / (1) Geldfluss operative Gebarung (31 - 32)				-100,00	-100,00	-20,00	-100,00	-100,00	-20,00
SU 23	Summe Haushaltsrücklagen				0,00	0,00	0,00	0,00	0,00	0,00
SA00	Nettoergebnis nach Zuw./Entn. Haushaltsrücklagen (Saldo 0 +/- SU23)				-100,00	-100,00	-20,00			

	MVAG	VC QU	Ergebnisvoranschlag			Finanzierungsvoranschlag				
			EH	FH	VA 2022	VA 2021	RA 2020	VA 2022	VA 2021	RA 2020
Investive Gebarung										
SU 33			Summe Einzahlungen investive Gebarung			0,00	0,00	0,00	0,00	0,00
SU 34			Summe Auszahlungen investive Gebarung			0,00	0,00	0,00	0,00	0,00
SA2			Saldo (2) Geldfluss aus der Investiven Gebarung (33 – 34)			0,00	0,00	0,00	0,00	0,00
SA3			Saldo (3) Nettofinanzierungssaldo (Saldo 1 + Saldo 2)			-100,00	-100,00	-20,00	-100,00	-20,00
Finanzierungstätigkeit										
SU 35			Summe Einzahlungen aus der Finanzierungstätigkeit			0,00	0,00	0,00	0,00	0,00
SU 36			Summe Auszahlungen aus der Finanzierungstätigkeit			0,00	0,00	0,00	0,00	0,00
SA4			Saldo (4) Geldfluss aus der Finanzierungstätigkeit (35 – 36)			0,00	0,00	0,00	0,00	0,00
SA5			Saldo (5) Geldfluss aus der voranschlagswirksamen Gebarung (Saldo 3 + Saldo 4)			-100,00	-100,00	-20,00	-100,00	-20,00
43 Jugendwohlfahrt										
439 Sonstige Einrichtungen und Maßnahmen										
439000 JUGENDWOHLFAHRT										
Operative Gebarung										
SU 21 / 31			Summe Erträge / Einzahlungen operative Gebarung			0,00	0,00	0,00	0,00	0,00
1/439000-751000			Kinder- u. Jugendhilfe-Umlage	2231 3231 26	59.000,00	42.000,00	39.216,01	59.000,00	42.000,00	39.216,01
SU 22 / 32			Summe Aufwendungen / Auszahlungen operative Gebarung			59.000,00	42.000,00	39.216,01	59.000,00	42.000,00
SA 0 / SA 1			(0) Nettoergebnis (21 - 22) / (1) Geldfluss operative Gebarung (31 – 32)			-59.000,00	-42.000,00	-39.216,01	-59.000,00	-42.000,00
SU 23			Summe Haushaltsrücklagen			0,00	0,00	0,00	0,00	0,00
SA00			Nettoergebnis nach Zuw./Entn. Haushaltsrücklagen (Saldo 0 +/- SU23)			-59.000,00	-42.000,00	-39.216,01	-59.000,00	-42.000,00
Investive Gebarung										
SU 33			Summe Einzahlungen investive Gebarung			0,00	0,00	0,00	0,00	0,00
SU 34			Summe Auszahlungen investive Gebarung			0,00	0,00	0,00	0,00	0,00
SA2			Saldo (2) Geldfluss aus der Investiven Gebarung (33 – 34)			0,00	0,00	0,00	0,00	0,00
SA3			Saldo (3) Nettofinanzierungssaldo (Saldo 1 + Saldo 2)			-59.000,00	-42.000,00	-39.216,01	-59.000,00	-42.000,00
Finanzierungstätigkeit										
SU 35			Summe Einzahlungen aus der Finanzierungstätigkeit			0,00	0,00	0,00	0,00	0,00
SU 36			Summe Auszahlungen aus der Finanzierungstätigkeit			0,00	0,00	0,00	0,00	0,00
SA4			Saldo (4) Geldfluss aus der Finanzierungstätigkeit (35 – 36)			0,00	0,00	0,00	0,00	0,00
SA5			Saldo (5) Geldfluss aus der voranschlagswirksamen Gebarung (Saldo 3 + Saldo 4)			-59.000,00	-42.000,00	-39.216,01	-59.000,00	-42.000,00

	MVAG	VC QU	Ergebnisvoranschlag			Finanzierungsvoranschlag				
			EH	FH	VA 2022	VA 2021	RA 2020	VA 2022	VA 2021	RA 2020
46										
469										
469000										
Operative Gebarung										
SU 21 / 31					0,00	0,00	0,00	0,00	0,00	0,00
1/469000-413000					1.200,00	600,00	1.192,80	1.200,00	600,00	1.192,80
SU 22 / 32					1.200,00	600,00	1.192,80	1.200,00	600,00	1.192,80
SA 0 / SA 1					(0) Nettoergebnis (21 - 22) / (1) Geldfluss operative Gebarung (31 – 32)	-1.200,00	-600,00	-1.200,00	-600,00	-1.192,80
SU 23					0,00	0,00	0,00	0,00	0,00	0,00
SA00					Nettoergebnis nach Zuw./Entn. Haushaltsrücklagen (Saldo 0 +/- SU23)	-1.200,00	-600,00	-1.192,80		
Investive Gebarung										
SU 33								0,00	0,00	0,00
SU 34								0,00	0,00	0,00
SA2								0,00	0,00	0,00
SA3								-1.200,00	-600,00	-1.192,80
Finanzierungstätigkeit										
SU 35								0,00	0,00	0,00
SU 36								0,00	0,00	0,00
SA4								0,00	0,00	0,00
SA5								-1.200,00	-600,00	-1.192,80

	MVAG	VC	QU	Ergebnisvoranschlag			Finanzierungsvoranschlag			
				EH	FH	VA 2022	VA 2021	RA 2020	VA 2022	VA 2021
5 Gesundheit										
51	Gesundheitsdienst									
510	Medizinische Bereichsversorgung									
510000	MEDIZINISCHE BEREICHSVERSORGUNG									
Operative Gebarung										
2/510000+816000	Kostenbeiträge der Gemeinden	2114	3114	13		2.900,00	2.854,07		2.900,00	2.854,07
SU 21 / 31	Summe Erträge / Einzahlungen operative Gebarung				0,00	2.900,00	2.854,07	0,00	2.900,00	2.854,07
1/510000-500000	Bezüge des Gemeindefachpersonals	2211	3211	20		8.800,00	8.691,04		8.800,00	8.691,04
1/510000-564000	Totenbeschauegebühren	2211	3211	20	2.000,00	300,00	303,90	2.000,00	300,00	303,90
1/510000-751000	Beitrag an Pensionsverband	2231	3231	26		7.800,00	7.566,84		7.800,00	7.566,84
SU 22 / 32	Summe Aufwendungen / Auszahlungen operative Gebarung				2.000,00	16.900,00	16.561,78	2.000,00	16.900,00	16.561,78
SA 0 / SA 1	(0) Nettoergebnis (21 - 22) / (1) Geldfluss operative Gebarung (31 - 32)				-2.000,00	-14.000,00	-13.707,71	-2.000,00	-14.000,00	-13.707,71
SU 23	Summe Haushaltsrücklagen				0,00	0,00	0,00	0,00	0,00	0,00
SA00	Nettoergebnis nach Zuw./Entn. Haushaltsrücklagen (Saldo 0 +/- SU23)				-2.000,00	-14.000,00	-13.707,71			
Investive Gebarung										
SU 33	Summe Einzahlungen investive Gebarung							0,00	0,00	0,00
SU 34	Summe Auszahlungen investive Gebarung							0,00	0,00	0,00
SA2	Saldo (2) Geldfluss aus der Investiven Gebarung (33 - 34)							0,00	0,00	0,00
SA3	Saldo (3) Nettofinanzierungssaldo (Saldo 1 + Saldo 2)							-2.000,00	-14.000,00	-13.707,71
Finanzierungstätigkeit										
SU 35	Summe Einzahlungen aus der Finanzierungstätigkeit							0,00	0,00	0,00
SU 36	Summe Auszahlungen aus der Finanzierungstätigkeit							0,00	0,00	0,00
SA4	Saldo (4) Geldfluss aus der Finanzierungstätigkeit (35 - 36)							0,00	0,00	0,00
SA5	Saldo (5) Geldfluss aus der voranschlagswirksamen Gebarung (Saldo 3 + Saldo 4)							-2.000,00	-14.000,00	-13.707,71
512	Sonstige medizinische Beratung und Betreuung									
512000	sonstige medizinische Beratung und Betreuung									
Operative Gebarung										
SU 21 / 31	Summe Erträge / Einzahlungen operative Gebarung				0,00	0,00	0,00	0,00	0,00	0,00
1/512000-616000	Instandhaltung der Maschinen	2224	3224	24	500,00			500,00		
1/512000-680000	Planmäßige Abschreibung	2226			100,00					
SU 22 / 32	Summe Aufwendungen / Auszahlungen operative Gebarung				600,00	0,00	0,00	500,00	0,00	0,00
SA 0 / SA 1	(0) Nettoergebnis (21 - 22) / (1) Geldfluss operative Gebarung (31 - 32)				-600,00	0,00	0,00	-500,00	0,00	0,00
SU 23	Summe Haushaltsrücklagen				0,00	0,00	0,00	0,00	0,00	0,00
SA00	Nettoergebnis nach Zuw./Entn. Haushaltsrücklagen (Saldo 0 +/- SU23)				-600,00	0,00	0,00			

	MVAG	VC	QU	Ergebnisvoranschlag			Finanzierungsvoranschlag			
				EH	FH	VA 2022	VA 2021	RA 2020	VA 2022	VA 2021
Investive Gebarung										
SU 33	Summe Einzahlungen investive Gebarung							0,00	0,00	0,00
1/512000-020000									1.500,00	
SU 34	Summe Auszahlungen investive Gebarung							0,00	1.500,00	0,00
SA2	Saldo (2) Geldfluss aus der Investiven Gebarung (33 – 34)							0,00	-1.500,00	0,00
SA3	Saldo (3) Nettofinanzierungssaldo (Saldo 1 + Saldo 2)							-500,00	-1.500,00	0,00
Finanzierungstätigkeit										
SU 35	Summe Einzahlungen aus der Finanzierungstätigkeit							0,00	0,00	0,00
SU 36	Summe Auszahlungen aus der Finanzierungstätigkeit							0,00	0,00	0,00
SA4	Saldo (4) Geldfluss aus der Finanzierungstätigkeit (35 – 36)							0,00	0,00	0,00
SA5	Saldo (5) Geldfluss aus der voranschlagswirksamen Gebarung (Saldo 3 + Saldo 4)							-500,00	-1.500,00	0,00
52	Umweltschutz									
520	Natur- und Landschaftsschutz									
520000	Baumkataster									
Operative Gebarung										
SU 21 / 31	Summe Erträge / Einzahlungen operative Gebarung					0,00	0,00	0,00	0,00	0,00
SU 22 / 32	Summe Aufwendungen / Auszahlungen operative Gebarung					0,00	0,00	0,00	0,00	0,00
SA 0 / SA 1	(0) Nettoergebnis (21 - 22) / (1) Geldfluss operative Gebarung (31 – 32)					0,00	0,00	0,00	0,00	0,00
SU 23	Summe Haushaltsrücklagen					0,00	0,00	0,00	0,00	0,00
SA00	Nettoergebnis nach Zuw./Entn. Haushaltsrücklagen (Saldo 0 +/- SU23)					0,00	0,00	0,00	0,00	0,00
Investive Gebarung										
SU 33	Summe Einzahlungen investive Gebarung							0,00	0,00	0,00
1/520000-070000								9.000,00	9.000,00	
SU 34	Summe Auszahlungen investive Gebarung							9.000,00	9.000,00	0,00
SA2	Saldo (2) Geldfluss aus der Investiven Gebarung (33 – 34)							-9.000,00	-9.000,00	0,00
SA3	Saldo (3) Nettofinanzierungssaldo (Saldo 1 + Saldo 2)							-9.000,00	-9.000,00	0,00
Finanzierungstätigkeit										
SU 35	Summe Einzahlungen aus der Finanzierungstätigkeit							0,00	0,00	0,00
SU 36	Summe Auszahlungen aus der Finanzierungstätigkeit							0,00	0,00	0,00
SA4	Saldo (4) Geldfluss aus der Finanzierungstätigkeit (35 – 36)							0,00	0,00	0,00
SA5	Saldo (5) Geldfluss aus der voranschlagswirksamen Gebarung (Saldo 3 + Saldo 4)							-9.000,00	-9.000,00	0,00

	MVAG	VC	QU	Ergebnisvoranschlag			Finanzierungsvoranschlag				
				EH	FH		VA 2022	VA 2021	RA 2020	VA 2022	VA 2021
529											
529000											
	Sonstige Einrichtungen und Maßnahmen										
	SONSTIGE MASSNAHMEN										
	Operative Gebarung										
2/529000+852100	Kostenersatz Rattenbekämpfung	2113	3113	12		500,00	21.222,74		500,00	20.279,43	
SU 21 / 31	Summe Erträge / Einzahlungen operative Gebarung				0,00	500,00	21.222,74	0,00	500,00	20.279,43	
1/529000-728000	Schädlingsbekämpfung	2225	3225	24	50.000,00	79.000,00	17.609,11	50.000,00	79.000,00	17.609,11	
SU 22 / 32	Summe Aufwendungen / Auszahlungen operative Gebarung				50.000,00	79.000,00	17.609,11	50.000,00	79.000,00	17.609,11	
SA 0 / SA 1	(0) Nettoergebnis (21 - 22) / (1) Geldfluss operative Gebarung (31 - 32)				-50.000,00	-78.500,00	3.613,63	-50.000,00	-78.500,00	2.670,32	
SU 23	Summe Haushaltsrücklagen				0,00	0,00	0,00	0,00	0,00	0,00	
SA00	Nettoergebnis nach Zuw./Entn. Haushaltsrücklagen (Saldo 0 +/- SU23)				-50.000,00	-78.500,00	3.613,63				
	Investive Gebarung										
SU 33	Summe Einzahlungen investive Gebarung							0,00	0,00	0,00	
SU 34	Summe Auszahlungen investive Gebarung							0,00	0,00	0,00	
SA2	Saldo (2) Geldfluss aus der Investiven Gebarung (33 - 34)							0,00	0,00	0,00	
SA3	Saldo (3) Nettofinanzierungssaldo (Saldo 1 + Saldo 2)							-50.000,00	-78.500,00	2.670,32	
	Finanzierungstätigkeit										
SU 35	Summe Einzahlungen aus der Finanzierungstätigkeit							0,00	0,00	0,00	
SU 36	Summe Auszahlungen aus der Finanzierungstätigkeit							0,00	0,00	0,00	
SA4	Saldo (4) Geldfluss aus der Finanzierungstätigkeit (35 - 36)							0,00	0,00	0,00	
SA5	Saldo (5) Geldfluss aus der voranschlagswirksamen Gebarung (Saldo 3 + Saldo 4)							-50.000,00	-78.500,00	2.670,32	
53											
530											
530000											
	Rettungs- und Warndienste										
	Rettungsdienste										
	RETTUNGSDIENSTE										
	Operative Gebarung										
SU 21 / 31	Summe Erträge / Einzahlungen operative Gebarung				0,00	0,00	0,00	0,00	0,00	0,00	
1/530000-720000	Kostenbeiträge (Kostenersätze) für Leistungen	2225	3225	24			975,00			975,00	
1/530000-757000	Beitrag an Rotes Kreuz	2234	3234	27			23.829,76			23.829,76	
SU 22 / 32	Summe Aufwendungen / Auszahlungen operative Gebarung				0,00	0,00	24.804,76	0,00	0,00	24.804,76	
SA 0 / SA 1	(0) Nettoergebnis (21 - 22) / (1) Geldfluss operative Gebarung (31 - 32)				0,00	0,00	-24.804,76	0,00	0,00	-24.804,76	
SU 23	Summe Haushaltsrücklagen				0,00	0,00	0,00	0,00	0,00	0,00	
SA00	Nettoergebnis nach Zuw./Entn. Haushaltsrücklagen (Saldo 0 +/- SU23)				0,00	0,00	-24.804,76				
	Investive Gebarung										
SU 33	Summe Einzahlungen investive Gebarung							0,00	0,00	0,00	
SU 34	Summe Auszahlungen investive Gebarung							0,00	0,00	0,00	
SA2	Saldo (2) Geldfluss aus der Investiven Gebarung (33 - 34)							0,00	0,00	0,00	

	MVAG	VC QU	Ergebnisvoranschlag			Finanzierungsvoranschlag						
			EH	FH	VA 2022	VA 2021	RA 2020	VA 2022	VA 2021	RA 2020		
SA3			Saldo (3) Nettofinanzierungssaldo (Saldo 1 + Saldo 2)					0,00	0,00	-24.804,76		
Finanzierungstätigkeit												
SU 35			Summe Einzahlungen aus der Finanzierungstätigkeit					0,00	0,00	0,00		
SU 36			Summe Auszahlungen aus der Finanzierungstätigkeit					0,00	0,00	0,00		
SA4			Saldo (4) Geldfluss aus der Finanzierungstätigkeit (35 – 36)					0,00	0,00	0,00		
SA5			Saldo (5) Geldfluss aus der voranschlagswirksamen Gebarung (Saldo 3 + Saldo 4)					0,00	0,00	-24.804,76		
56			Krankenanstalten anderer Rechtsträger									
562			Sprengelbeiträge									
562000			BEITR. D GEMEINDEN ZUM KRANKENANSTALTENSPRENG									
Operative Gebarung												
SU 21 / 31			Summe Erträge / Einzahlungen operative Gebarung			0,00	0,00	0,00	0,00	0,00		
1/562000-752000			Sprengelbeitrag NÖKAS	2231	3231	26	604.000,00	575.000,00	535.242,34	604.000,00	575.000,00	535.242,34
SU 22 / 32			Summe Aufwendungen / Auszahlungen operative Gebarung			604.000,00	575.000,00	535.242,34	604.000,00	575.000,00	535.242,34	
SA 0 / SA 1			(0) Nettoergebnis (21 - 22) / (1) Geldfluss operative Gebarung (31 – 32)			-604.000,00	-575.000,00	-535.242,34	-604.000,00	-575.000,00	-535.242,34	
SU 23			Summe Haushaltsrücklagen			0,00	0,00	0,00	0,00	0,00	0,00	
SA00			Nettoergebnis nach Zuw./Entn. Haushaltsrücklagen (Saldo 0 +/- SU23)			-604.000,00	-575.000,00	-535.242,34				
Investive Gebarung												
SU 33			Summe Einzahlungen investive Gebarung					0,00	0,00	0,00		
SU 34			Summe Auszahlungen investive Gebarung					0,00	0,00	0,00		
SA2			Saldo (2) Geldfluss aus der Investiven Gebarung (33 – 34)					0,00	0,00	0,00		
SA3			Saldo (3) Nettofinanzierungssaldo (Saldo 1 + Saldo 2)					-604.000,00	-575.000,00	-535.242,34		
Finanzierungstätigkeit												
SU 35			Summe Einzahlungen aus der Finanzierungstätigkeit					0,00	0,00	0,00		
SU 36			Summe Auszahlungen aus der Finanzierungstätigkeit					0,00	0,00	0,00		
SA4			Saldo (4) Geldfluss aus der Finanzierungstätigkeit (35 – 36)					0,00	0,00	0,00		
SA5			Saldo (5) Geldfluss aus der voranschlagswirksamen Gebarung (Saldo 3 + Saldo 4)					-604.000,00	-575.000,00	-535.242,34		
562100			BEITR. D GEMEINDEN ZUM KRANKENANSTALTENSPRENG									
Operative Gebarung												
SU 21 / 31			Summe Erträge / Einzahlungen operative Gebarung			0,00	0,00	0,00	0,00	0,00		
1/562100-752000			NÖKAS Verwaltungsaufwand	2231	3231	26			11,94			11,94
SU 22 / 32			Summe Aufwendungen / Auszahlungen operative Gebarung			0,00	0,00	11,94	0,00	0,00	11,94	
SA 0 / SA 1			(0) Nettoergebnis (21 - 22) / (1) Geldfluss operative Gebarung (31 – 32)			0,00	0,00	-11,94	0,00	0,00	-11,94	
SU 23			Summe Haushaltsrücklagen			0,00	0,00	0,00	0,00	0,00	0,00	
SA00			Nettoergebnis nach Zuw./Entn. Haushaltsrücklagen (Saldo 0 +/- SU23)			0,00	0,00	-11,94				

	MVAG	VC QU	Ergebnisvoranschlag			Finanzierungsvoranschlag			
			EH	FH	VA 2022	VA 2021	RA 2020	VA 2022	VA 2021
Investive Gebarung									
SU 33		Summe Einzahlungen investive Gebarung					0,00	0,00	0,00
SU 34		Summe Auszahlungen investive Gebarung					0,00	0,00	0,00
SA2		Saldo (2) Geldfluss aus der Investiven Gebarung (33 – 34)					0,00	0,00	0,00
SA3		Saldo (3) Nettofinanzierungssaldo (Saldo 1 + Saldo 2)					0,00	0,00	-11,94
Finanzierungstätigkeit									
SU 35		Summe Einzahlungen aus der Finanzierungstätigkeit					0,00	0,00	0,00
SU 36		Summe Auszahlungen aus der Finanzierungstätigkeit					0,00	0,00	0,00
SA4		Saldo (4) Geldfluss aus der Finanzierungstätigkeit (35 – 36)					0,00	0,00	0,00
SA5		Saldo (5) Geldfluss aus der voranschlagswirksamen Gebarung (Saldo 3 + Saldo 4)					0,00	0,00	-11,94

		MVAG		VC QU	Ergebnisvoranschlag			Finanzierungsvoranschlag		
		EH	FH		VA 2022	VA 2021	RA 2020	VA 2022	VA 2021	RA 2020
6 Straßen- und Wasserbau, Verkehr										
61	Straßenbau									
612	Gemeindestraßen									
612000	GEMEINDESTRASSEN									
Operative Gebarung										
2/612000+808000	Verkauf von Hausnummerntafeln	2116	3116	16	100,00	100,00		100,00	100,00	
2/612000+813000	Erträge aus der Auflösung von Investitionszuschüssen (Kapitaltransfers)	2127			3.800,00	3.800,00	2.295,78			
6/612000+829960	Ist Überschuss Vorjahr	2116	3116	1 18		275.700,00	326.796,02		275.700,00	326.796,02
6/612000+871000	Bedarfszuweisungen III Projekte	2121	3121	1 33	73.000,00	250.000,00	125.000,00	73.000,00	250.000,00	125.000,00
SU 21 / 31	Summe Erträge / Einzahlungen operative Gebarung				76.900,00	529.600,00	454.091,80	73.100,00	525.800,00	451.796,02
1/612000-413000	Hausnummerntafeln, Wegweiser	2221	3221	23	200,00	200,00	78,50	200,00	200,00	78,50
1/612000-611000	Instandhaltung der Gemeindestraßen	2224	3224	24	30.000,00	30.000,00	32.855,95	30.000,00	30.000,00	32.855,95
1/612000-680000	Planmäßige Abschreibung	2226			243.000,00	235.400,00	228.405,92			
1/612000-728000	Winterdienst (Streumaterial)	2225	3225	24	10.000,00	10.000,00	4.325,04	10.000,00	10.000,00	4.325,04
5/612000-729960	Ist Überschuss 2019	2225	3225	24		275.700,00	326.796,02		275.700,00	326.796,02
SU 22 / 32	Summe Aufwendungen / Auszahlungen operative Gebarung				283.200,00	551.300,00	592.461,43	40.200,00	315.900,00	364.055,51
SA 0 / SA 1	(0) Nettoergebnis (21 - 22) / (1) Geldfluss operative Gebarung (31 - 32)				-206.300,00	-21.700,00	-138.369,63	32.900,00	209.900,00	87.740,51
SU 23	Summe Haushaltsrücklagen				0,00	0,00	0,00	0,00	0,00	0,00
SA00	Nettoergebnis nach Zuw./Entn. Haushaltsrücklagen (Saldo 0 +/- SU23)				-206.300,00	-21.700,00	-138.369,63			
Investive Gebarung										
6/612000+300000	Kapitaltransfers von Bund, Bundesfonds und Bundeskammern		3331	1 33						99.986,95
SU 33	Summe Einzahlungen investive Gebarung							0,00	0,00	99.986,95
5/612000-002000	Straßenbauten		3412	1 40				488.700,00	669.600,00	276.114,41
SU 34	Summe Auszahlungen investive Gebarung							488.700,00	669.600,00	276.114,41
SA2	Saldo (2) Geldfluss aus der Investiven Gebarung (33 - 34)							-488.700,00	-669.600,00	-176.127,46
SA3	Saldo (3) Nettofinanzierungssaldo (Saldo 1 + Saldo 2)							-455.800,00	-459.700,00	-88.386,95
Finanzierungstätigkeit										
6/612000+346000	Investitionsdarlehen von Finanzunternehmen		3514	1 55				140.000,00	143.900,00	
SU 35	Summe Einzahlungen aus der Finanzierungstätigkeit							140.000,00	143.900,00	0,00
SU 36	Summe Auszahlungen aus der Finanzierungstätigkeit							0,00	0,00	0,00
SA4	Saldo (4) Geldfluss aus der Finanzierungstätigkeit (35 - 36)							140.000,00	143.900,00	0,00
SA5	Saldo (5) Geldfluss aus der voranschlagswirksamen Gebarung (Saldo 3 + Saldo 4)							-315.800,00	-315.800,00	-88.386,95

		MVAG VC QU			Ergebnisvoranschlag			Finanzierungsvoranschlag		
		EH	FH		VA 2022	VA 2021	RA 2020	VA 2022	VA 2021	RA 2020
616	Sonstige Straßen und Wege									
616000	RADWEG									
Operative Gebarung										
2/616000+813000	Erträge aus der Auflösung von Investitionszuschüssen (Kapitaltransfers)	2127			3.700,00	1.500,00	1.520,42			
6/616000+829960	Ist Überschuss Vorjahr	2116	3116	1 18		17.200,00	17.219,97		17.200,00	17.219,97
6/616000+871000	Bedarfszuweisungen III Projekte	2121	3121	1 33	77.000,00	60.000,00		77.000,00	60.000,00	
SU 21 / 31	Summe Erträge / Einzahlungen operative Gebarung				80.700,00	78.700,00	18.740,39	77.000,00	77.200,00	17.219,97
1/616000-680000	Planmäßige Abschreibung	2226			100,00					
5/616000-729960	Ist Überschuss 2019	2225	3225	24		17.200,00	17.219,97		17.200,00	17.219,97
SU 22 / 32	Summe Aufwendungen / Auszahlungen operative Gebarung				100,00	17.200,00	17.219,97	0,00	17.200,00	17.219,97
SA 0 / SA 1	(0) Nettoergebnis (21 - 22) / (1) Geldfluss operative Gebarung (31 - 32)				80.600,00	61.500,00	1.520,42	77.000,00	60.000,00	0,00
SU 23	Summe Haushaltsrücklagen				0,00	0,00	0,00	0,00	0,00	0,00
SA00	Nettoergebnis nach Zuw./Entn. Haushaltsrücklagen (Saldo 0 +/- SU23)				80.600,00	61.500,00	1.520,42			
Investive Gebarung										
6/616000+300000	Kapitaltransfers von Bund, Bundesfonds und Bundeskammern	3331	1 33						73.300,00	
6/616000+301000	Kapitaltransfers von Ländern, Landesfonds und Landeskammern	3331	1 33					70.000,00		
SU 33	Summe Einzahlungen investive Gebarung							70.000,00	73.300,00	0,00
5/616000-002000	KTM-Radroute	3412	1 40					100.000,00	85.000,00	
5/616000-002100	Schlossmauerweg	3412	1 40					125.000,00	146.600,00	
5/616000-002200	Straßenbauten	3412	1 40					52.000,00		
5/616000-010000	Gebäude und Bauten	3413	1 40					25.000,00		
SU 34	Summe Auszahlungen investive Gebarung							302.000,00	231.600,00	0,00
SA2	Saldo (2) Geldfluss aus der Investiven Gebarung (33 - 34)							-232.000,00	-158.300,00	0,00
SA3	Saldo (3) Nettofinanzierungssaldo (Saldo 1 + Saldo 2)							-155.000,00	-98.300,00	0,00
Finanzierungstätigkeit										
6/616000+346000	Investitionsdarlehen von Finanzunternehmen	3514	1 55					70.000,00	73.300,00	
SU 35	Summe Einzahlungen aus der Finanzierungstätigkeit							70.000,00	73.300,00	0,00
SU 36	Summe Auszahlungen aus der Finanzierungstätigkeit							0,00	0,00	0,00
SA4	Saldo (4) Geldfluss aus der Finanzierungstätigkeit (35 - 36)							70.000,00	73.300,00	0,00
SA5	Saldo (5) Geldfluss aus der voranschlagswirksamen Gebarung (Saldo 3 + Saldo 4)							-85.000,00	-25.000,00	0,00

	MVAG	VC	QU	Ergebnisvoranschlag			Finanzierungsvoranschlag			
				EH	FH	VA 2022	VA 2021	RA 2020	VA 2022	VA 2021
63	Schutzwasserbau									
631	Konkurrenzgewässer									
631000	KONKURRENZGEWÄSSER									
Operative Gebarung										
SU 21 / 31	Summe Erträge / Einzahlungen operative Gebarung			0,00	0,00	0,00	0,00	0,00	0,00	
1/631000-752000	Beiträge an Wasserverbände	2231	3231	26	15.000,00	15.000,00	14.852,50	15.000,00	15.000,00	14.852,50
SU 22 / 32	Summe Aufwendungen / Auszahlungen operative Gebarung			15.000,00	15.000,00	14.852,50	15.000,00	15.000,00	14.852,50	
SA 0 / SA 1	(0) Nettoergebnis (21 - 22) / (1) Geldfluss operative Gebarung (31 - 32)			-15.000,00	-15.000,00	-14.852,50	-15.000,00	-15.000,00	-14.852,50	
SU 23	Summe Haushaltsrücklagen			0,00	0,00	0,00	0,00	0,00	0,00	
SA00	Nettoergebnis nach Zuw./Entn. Haushaltsrücklagen (Saldo 0 +/- SU23)			-15.000,00	-15.000,00	-14.852,50				
Investive Gebarung										
SU 33	Summe Einzahlungen investive Gebarung						0,00	0,00	0,00	
SU 34	Summe Auszahlungen investive Gebarung						0,00	0,00	0,00	
SA2	Saldo (2) Geldfluss aus der Investiven Gebarung (33 - 34)						0,00	0,00	0,00	
SA3	Saldo (3) Nettofinanzierungssaldo (Saldo 1 + Saldo 2)						-15.000,00	-15.000,00	-14.852,50	
Finanzierungstätigkeit										
SU 35	Summe Einzahlungen aus der Finanzierungstätigkeit						0,00	0,00	0,00	
SU 36	Summe Auszahlungen aus der Finanzierungstätigkeit						0,00	0,00	0,00	
SA4	Saldo (4) Geldfluss aus der Finanzierungstätigkeit (35 - 36)						0,00	0,00	0,00	
SA5	Saldo (5) Geldfluss aus der voranschlagswirksamen Gebarung (Saldo 3 + Saldo 4)						-15.000,00	-15.000,00	-14.852,50	
64	Straßenverkehr									
640	Einrichtungen und Maßnahmen nach der Straßenverkehrsordnu									
640000	EINRICHTUNGEN U MASS- NAHMEN NACH D STVO									
Operative Gebarung										
2/640000+868000	Gemeindestraßen - Strafen	2124	3124	16	10.000,00	1.000,00	2.935,00	10.000,00	1.000,00	2.935,00
SU 21 / 31	Summe Erträge / Einzahlungen operative Gebarung			10.000,00	1.000,00	2.935,00	10.000,00	1.000,00	2.935,00	
1/640000-400000	Geringwertige Wirtschaftsgüter (Anlagevermögen unter € 800,-)	2221	3221	23	2.000,00	2.000,00	2.239,60	2.000,00	2.000,00	2.239,60
1/640000-680000	Planmäßige Abschreibung	2226			400,00	400,00	6.090,80			
SU 22 / 32	Summe Aufwendungen / Auszahlungen operative Gebarung			2.400,00	2.400,00	8.330,40	2.000,00	2.000,00	2.239,60	
SA 0 / SA 1	(0) Nettoergebnis (21 - 22) / (1) Geldfluss operative Gebarung (31 - 32)			7.600,00	-1.400,00	-5.395,40	8.000,00	-1.000,00	695,40	
SU 23	Summe Haushaltsrücklagen			0,00	0,00	0,00	0,00	0,00	0,00	
SA00	Nettoergebnis nach Zuw./Entn. Haushaltsrücklagen (Saldo 0 +/- SU23)			7.600,00	-1.400,00	-5.395,40				
Investive Gebarung										
SU 33	Summe Einzahlungen investive Gebarung						0,00	0,00	0,00	

		MVAG		VC	QU	Ergebnisvoranschlag			Finanzierungsvoranschlag			
		EH	FH			VA 2022	VA 2021	RA 2020	VA 2022	VA 2021	RA 2020	
1/640000-050000	Ankauf von Verkehrszweichen, -Spiegeln			3412	2	40				2.000,00	4.000,00	12.043,31
SU 34	Summe Auszahlungen investive Gebarung									2.000,00	4.000,00	12.043,31
SA2	Saldo (2) Geldfluss aus der Investiven Gebarung (33 – 34)									-2.000,00	-4.000,00	-12.043,31
SA3	Saldo (3) Nettofinanzierungssaldo (Saldo 1 + Saldo 2)									6.000,00	-5.000,00	-11.347,91
Finanzierungstätigkeit												
SU 35	Summe Einzahlungen aus der Finanzierungstätigkeit									0,00	0,00	0,00
SU 36	Summe Auszahlungen aus der Finanzierungstätigkeit									0,00	0,00	0,00
SA4	Saldo (4) Geldfluss aus der Finanzierungstätigkeit (35 – 36)									0,00	0,00	0,00
SA5	Saldo (5) Geldfluss aus der voranschlagswirksamen Gebarung (Saldo 3 + Saldo 4)									6.000,00	-5.000,00	-11.347,91
649	Sonstige Einrichtungen und Maßnahmen											
649000	Sonstige Einrichtungen und Maßnahmen											
Operative Gebarung												
2/649000+813000	Erträge aus der Auflösung von Investitionszuschüssen (Kapitaltransfers)		2127				200,00	200,00	175,00			
SU 21 / 31	Summe Erträge / Einzahlungen operative Gebarung						200,00	200,00	175,00	0,00	0,00	0,00
1/649000-680000	Planmäßige Abschreibung		2226				1.800,00	1.800,00	1.777,62			
SU 22 / 32	Summe Aufwendungen / Auszahlungen operative Gebarung						1.800,00	1.800,00	1.777,62	0,00	0,00	0,00
SA 0 / SA 1	(0) Nettoergebnis (21 - 22) / (1) Geldfluss operative Gebarung (31 – 32)						-1.600,00	-1.600,00	-1.602,62	0,00	0,00	0,00
SU 23	Summe Haushaltsrücklagen						0,00	0,00	0,00	0,00	0,00	0,00
SA00	Nettoergebnis nach Zuw./Entn. Haushaltsrücklagen (Saldo 0 +/- SU23)						-1.600,00	-1.600,00	-1.602,62			
Investive Gebarung												
SU 33	Summe Einzahlungen investive Gebarung									0,00	0,00	0,00
SU 34	Summe Auszahlungen investive Gebarung									0,00	0,00	0,00
SA2	Saldo (2) Geldfluss aus der Investiven Gebarung (33 – 34)									0,00	0,00	0,00
SA3	Saldo (3) Nettofinanzierungssaldo (Saldo 1 + Saldo 2)									0,00	0,00	0,00
Finanzierungstätigkeit												
SU 35	Summe Einzahlungen aus der Finanzierungstätigkeit									0,00	0,00	0,00
SU 36	Summe Auszahlungen aus der Finanzierungstätigkeit									0,00	0,00	0,00
SA4	Saldo (4) Geldfluss aus der Finanzierungstätigkeit (35 – 36)									0,00	0,00	0,00
SA5	Saldo (5) Geldfluss aus der voranschlagswirksamen Gebarung (Saldo 3 + Saldo 4)									0,00	0,00	0,00

	MVAG	VC	QU	Ergebnisvoranschlag			Finanzierungsvoranschlag		
				EH	FH	VA 2022	VA 2021	RA 2020	VA 2022
7 Wirtschaftsförderung									
71	Grundlagenverbesserung in der Land- und Forstwirtschaft								
710	Land- und forstwirtschaftlicher Wegebau								
710000	LAND- U FORSTWIRT- SCHAFTLICHER WEGEBAU								
Operative Gebarung									
2/710000+813000	Erträge aus der Auflösung von Investitionszuschüssen (Kapitaltransfers)		2127		1.600,00	1.400,00	1.341,04		
6/710000+829910	Zuführung von operativer Gebarung	2116	3116	1 18	7.100,00	27.200,00		7.100,00	27.200,00
6/710000+871000	Bedarfszuweisungen III Projekte	2121	3121	1 33	1.900,00	2.400,00	2.275,00	1.900,00	2.400,00
6/710000+871100	Bedarfszuweisung II Härteausgleich	2121	3121	1 33		2.400,00			2.400,00
SU 21 / 31	Summe Erträge / Einzahlungen operative Gebarung				10.600,00	33.400,00	3.616,04	9.000,00	32.000,00
1/710000-611000	Instandhaltung der Güterwege	2224	3224	24	6.000,00	1.000,00	691,96	6.000,00	1.000,00
1/710000-680000	Planmäßige Abschreibung	2226			172.600,00	161.300,00	165.170,15		
SU 22 / 32	Summe Aufwendungen / Auszahlungen operative Gebarung				178.600,00	162.300,00	165.862,11	6.000,00	1.000,00
SA 0 / SA 1	(0) Nettoergebnis (21 - 22) / (1) Geldfluss operative Gebarung (31 - 32)				-168.000,00	-128.900,00	-162.246,07	3.000,00	31.000,00
SU 23	Summe Haushaltsrücklagen				0,00	0,00	0,00	0,00	0,00
SA00	Nettoergebnis nach Zuw./Entn. Haushaltsrücklagen (Saldo 0 +/- SU23)				-168.000,00	-128.900,00	-162.246,07		
Investive Gebarung									
6/710000+301000	Kapitaltransfers von Ländern, Landesfonds und Landeskammern		3331	1 33				1.900,00	11.677,65
SU 33	Summe Einzahlungen investive Gebarung							1.900,00	0,00
5/710000-002000	Straßenbauten		3412	1 40				15.000,00	32.000,00
SU 34	Summe Auszahlungen investive Gebarung							15.000,00	32.000,00
SA2	Saldo (2) Geldfluss aus der Investiven Gebarung (33 - 34)							-13.100,00	-32.000,00
SA3	Saldo (3) Nettofinanzierungssaldo (Saldo 1 + Saldo 2)							-10.100,00	-1.000,00
Finanzierungstätigkeit									
SU 35	Summe Einzahlungen aus der Finanzierungstätigkeit							0,00	0,00
SU 36	Summe Auszahlungen aus der Finanzierungstätigkeit							0,00	0,00
SA4	Saldo (4) Geldfluss aus der Finanzierungstätigkeit (35 - 36)							0,00	0,00
SA5	Saldo (5) Geldfluss aus der voranschlagswirksamen Gebarung (Saldo 3 + Saldo 4)							-10.100,00	-1.000,00
710100	GÜTERWEGEBAU								
Operative Gebarung									
6/710100+829910	Zuführung von operativer an investive Gebarung	2116	3116	1 18		18.000,00			18.000,00
SU 21 / 31	Summe Erträge / Einzahlungen operative Gebarung				0,00	18.000,00	0,00	0,00	18.000,00
1/710100-611000	Instandhaltung von Straßenbauten	2224	3224	24			16.588,18		16.588,18

	MVAG	VC QU	Ergebnisvoranschlag			Finanzierungsvoranschlag				
			EH	FH	VA 2022	VA 2021	RA 2020	VA 2022	VA 2021	RA 2020
1/710100-680000			2226		7.900,00	7.700,00				
SU 22 / 32					7.900,00	7.700,00	16.588,18	0,00	0,00	16.588,18
SA 0 / SA 1					-7.900,00	10.300,00	-16.588,18	0,00	18.000,00	-16.588,18
SU 23					0,00	0,00	0,00	0,00	0,00	0,00
SA00					-7.900,00	10.300,00	-16.588,18			
Investive Gebarung										
SU 33								0,00	0,00	0,00
5/710100-002000			3412	1 40					18.000,00	14.000,00
SU 34								0,00	18.000,00	14.000,00
SA2								0,00	-18.000,00	-14.000,00
SA3								0,00	0,00	-30.588,18
Finanzierungstätigkeit										
SU 35								0,00	0,00	0,00
SU 36								0,00	0,00	0,00
SA4								0,00	0,00	0,00
SA5								0,00	0,00	-30.588,18
77 Förderung des Fremdenverkehrs										
770 Einrichtungen zur Förderung des Fremdenverkehrs										
770000 KAPITALTRANSFERZAHLUNG AN SONST UNTERNEHMEN										
Operative Gebarung										
SU 21 / 31					0,00	0,00	0,00	0,00	0,00	0,00
1/770000-776000			2233	44	2.000,00	2.300,00	2.307,99			
SU 22 / 32					2.000,00	2.300,00	2.307,99	0,00	0,00	0,00
SA 0 / SA 1					-2.000,00	-2.300,00	-2.307,99	0,00	0,00	0,00
SU 23					0,00	0,00	0,00	0,00	0,00	0,00
SA00					-2.000,00	-2.300,00	-2.307,99			
Investive Gebarung										
SU 33								0,00	0,00	0,00
1/770000-776000			3433	44				2.000,00	2.300,00	2.307,99
SU 34								2.000,00	2.300,00	2.307,99
SA2								-2.000,00	-2.300,00	-2.307,99
SA3								-2.000,00	-2.300,00	-2.307,99
Finanzierungstätigkeit										
SU 35								0,00	0,00	0,00
SU 36								0,00	0,00	0,00
SA4								0,00	0,00	0,00

		MVAG VC QU			Ergebnisvoranschlag			Finanzierungsvoranschlag		
		EH	FH		VA 2022	VA 2021	RA 2020	VA 2022	VA 2021	RA 2020
SA5	Saldo (5) Geldfluss aus der voranschlagswirksamen Gebarung (Saldo 3 + Saldo 4)							-2.000,00	-2.300,00	-2.307,99
771	Maßnahmen zur Förderung des Fremdenverkehrs									
771000	MASSNAHMEN Z FÖRDERUNG DES FREMDENVERKEHRS									
	Operative Gebarung									
2/771000+829100	Leihgebühr Plakatständer	2116	3116	18	400,00	400,00	325,00	400,00	400,00	325,00
SU 21 / 31	Summe Erträge / Einzahlungen operative Gebarung				400,00	400,00	325,00	400,00	400,00	325,00
1/771000-400000	Geringwertige Wirtschaftsgüter (Anlagevermögen unter € 800,-)	2221	3221	23	500,00	1.000,00	582,21	500,00	1.000,00	582,21
1/771000-757000	Beiträge an Fremdenverkehrsvereine	2234	3234	27	11.500,00	10.000,00	11.152,53	11.500,00	10.000,00	11.152,53
SU 22 / 32	Summe Aufwendungen / Auszahlungen operative Gebarung				12.000,00	11.000,00	11.734,74	12.000,00	11.000,00	11.734,74
SA 0 / SA 1	(0) Nettoergebnis (21 - 22) / (1) Geldfluss operative Gebarung (31 – 32)				-11.600,00	-10.600,00	-11.409,74	-11.600,00	-10.600,00	-11.409,74
SU 23	Summe Haushaltsrücklagen				0,00	0,00	0,00	0,00	0,00	0,00
SA00	Nettoergebnis nach Zuw./Entn. Haushaltsrücklagen (Saldo 0 +/- SU23)				-11.600,00	-10.600,00	-11.409,74			
	Investive Gebarung									
SU 33	Summe Einzahlungen investive Gebarung							0,00	0,00	0,00
SU 34	Summe Auszahlungen investive Gebarung							0,00	0,00	0,00
SA2	Saldo (2) Geldfluss aus der Investiven Gebarung (33 – 34)							0,00	0,00	0,00
SA3	Saldo (3) Nettofinanzierungssaldo (Saldo 1 + Saldo 2)							-11.600,00	-10.600,00	-11.409,74
	Finanzierungstätigkeit									
SU 35	Summe Einzahlungen aus der Finanzierungstätigkeit							0,00	0,00	0,00
SU 36	Summe Auszahlungen aus der Finanzierungstätigkeit							0,00	0,00	0,00
SA4	Saldo (4) Geldfluss aus der Finanzierungstätigkeit (35 – 36)							0,00	0,00	0,00
SA5	Saldo (5) Geldfluss aus der voranschlagswirksamen Gebarung (Saldo 3 + Saldo 4)							-11.600,00	-10.600,00	-11.409,74

	MVAG	VC	QU	Ergebnisvoranschlag			Finanzierungsvoranschlag			
				EH	FH	VA 2022	VA 2021	RA 2020	VA 2022	VA 2021
8 Dienstleistungen										
81	Öffentliche Einrichtungen (soweit nicht dem Abschnitt 85 zuzuordnen)									
815	Park- und Gartenanlagen, Kinderspielplätze									
815000	PARK- U GARTENANLAGEN, KINDERSPIELPLÄTZE									
Operative Gebarung										
2/815000+829000	AMS NÖ Beihilfe für Aushilfen	2116	3116	18	1.000,00	3.000,00	7.929,73	1.000,00	3.000,00	7.929,73
6/815000+829960	Ist Überschuss Vorjahr	2116	3116	1 18		9.300,00	22.161,69		9.300,00	22.161,69
SU 21 / 31	Summe Erträge / Einzahlungen operative Gebarung				1.000,00	12.300,00	30.091,42	1.000,00	12.300,00	30.091,42
1/815000-400000	Geringwertige Wirtschaftsgüter (Anlagevermögen unter € 800,-)	2221	3221	23	1.000,00			1.000,00		
1/815000-511000	Bezüge VB Arbeiter	2211	3211	20	41.200,00	36.600,00	38.981,07	41.200,00	36.600,00	38.981,07
1/815000-523000	Bezüge sonstige Arbeiter	2211	3211	20	80.000,00	70.000,00	70.760,18	80.000,00	70.000,00	70.760,18
1/815000-580000	DGB zum Ausgleichsfonds	2212	3212	20	4.500,00	4.500,00	4.279,52	4.500,00	4.500,00	4.279,52
1/815000-582000	DGB Sozialversicherung	2212	3212	20	26.000,00	25.000,00	24.244,00	26.000,00	25.000,00	24.244,00
1/815000-582100	Beitrag MV Kassen	2212	3212	20			10,41			10,41
1/815000-610000	Instandhaltung von Grund und Boden	2224	3224	24	25.000,00	12.000,00	6.797,14	25.000,00	12.000,00	6.797,14
1/815000-618000	Instandhaltung der Kinderspielplätze	2224	3224	24	10.000,00	10.000,00	1.464,00	10.000,00	10.000,00	1.464,00
1/815000-680000	Planmäßige Abschreibung	2226			10.100,00	6.100,00	5.948,02			
1/815000-728100	Entgelte für Müllentsorgung	2225	3225	24	3.000,00	2.000,00	2.971,20	3.000,00	2.000,00	2.971,20
5/815000-729960	Sonstige Ausgaben	2225	3225	24		9.300,00	22.161,69		9.300,00	22.161,69
SU 22 / 32	Summe Aufwendungen / Auszahlungen operative Gebarung				200.800,00	175.500,00	177.617,23	190.700,00	169.400,00	171.669,21
SA 0 / SA 1	(0) Nettoergebnis (21 - 22) / (1) Geldfluss operative Gebarung (31 - 32)				-199.800,00	-163.200,00	-147.525,81	-189.700,00	-157.100,00	-141.577,79
SU 23	Summe Haushaltsrücklagen				0,00	0,00	0,00	0,00	0,00	0,00
SA00	Nettoergebnis nach Zuw./Entn. Haushaltsrücklagen (Saldo 0 +/- SU23)				-199.800,00	-163.200,00	-147.525,81			
Investive Gebarung										
SU 33	Summe Einzahlungen investive Gebarung							0,00	0,00	0,00
5/815000-050000	Neubau Kinderspielplatz		3412	1 40				16.000,00	50.000,00	12.849,55
SU 34	Summe Auszahlungen investive Gebarung							16.000,00	50.000,00	12.849,55
SA2	Saldo (2) Geldfluss aus der Investiven Gebarung (33 - 34)							-16.000,00	-50.000,00	-12.849,55
SA3	Saldo (3) Nettofinanzierungssaldo (Saldo 1 + Saldo 2)							-205.700,00	-207.100,00	-154.427,34
Finanzierungstätigkeit										
SU 35	Summe Einzahlungen aus der Finanzierungstätigkeit							0,00	0,00	0,00
SU 36	Summe Auszahlungen aus der Finanzierungstätigkeit							0,00	0,00	0,00
SA4	Saldo (4) Geldfluss aus der Finanzierungstätigkeit (35 - 36)							0,00	0,00	0,00
SA5	Saldo (5) Geldfluss aus der voranschlagswirksamen Gebarung (Saldo 3 + Saldo 4)							-205.700,00	-207.100,00	-154.427,34

		MVAG VC QU			Ergebnisvoranschlag			Finanzierungsvoranschlag		
		EH	FH		VA 2022	VA 2021	RA 2020	VA 2022	VA 2021	RA 2020
816	Öffentliche Beleuchtung und öffentliche Uhren									
816000	ÖFF. BELEUCHTUNG UND UHREN									
Operative Gebarung										
2/816000+871000	Bedarfszuweisung III Projekte	2121	3121	33			800,00			800,00
SU 21 / 31	Summe Erträge / Einzahlungen operative Gebarung				0,00	0,00	800,00	0,00	0,00	800,00
1/816000-619000	Instandhaltung der Straßenbeleuchtung	2224	3224	24	80.000,00	90.000,00	68.833,64	80.000,00	90.000,00	68.833,64
1/816000-680000	Planmäßige Abschreibung	2226			14.500,00	15.500,00	15.730,04			
SU 22 / 32	Summe Aufwendungen / Auszahlungen operative Gebarung				94.500,00	105.500,00	84.563,68	80.000,00	90.000,00	68.833,64
SA 0 / SA 1	(0) Nettoergebnis (21 - 22) / (1) Geldfluss operative Gebarung (31 - 32)				-94.500,00	-105.500,00	-83.763,68	-80.000,00	-90.000,00	-68.033,64
SU 23	Summe Haushaltsrücklagen				0,00	0,00	0,00	0,00	0,00	0,00
SA00	Nettoergebnis nach Zuw./Entn. Haushaltsrücklagen (Saldo 0 +/- SU23)				-94.500,00	-105.500,00	-83.763,68			
Investive Gebarung										
SU 33	Summe Einzahlungen investive Gebarung							0,00	0,00	0,00
1/816000-050000	Errichtung und Erweiterung der Straßenbeleuchtung		3412	1 40				30.000,00	30.000,00	
SU 34	Summe Auszahlungen investive Gebarung							30.000,00	30.000,00	0,00
SA2	Saldo (2) Geldfluss aus der Investiven Gebarung (33 - 34)							-30.000,00	-30.000,00	0,00
SA3	Saldo (3) Nettofinanzierungssaldo (Saldo 1 + Saldo 2)							-110.000,00	-120.000,00	-68.033,64
Finanzierungstätigkeit										
SU 35	Summe Einzahlungen aus der Finanzierungstätigkeit							0,00	0,00	0,00
SU 36	Summe Auszahlungen aus der Finanzierungstätigkeit							0,00	0,00	0,00
SA4	Saldo (4) Geldfluss aus der Finanzierungstätigkeit (35 - 36)							0,00	0,00	0,00
SA5	Saldo (5) Geldfluss aus der voranschlagswirksamen Gebarung (Saldo 3 + Saldo 4)							-110.000,00	-120.000,00	-68.033,64
817	Friedhöfe (einschließlich Einsegnungshallen und Krematorien)									
817000	FRIEDHÖFE									
Operative Gebarung										
2/817000+828000	Kostensersatz für Firmen	2116	3116	18	7.000,00	7.000,00	6.270,00	7.000,00	7.000,00	6.270,00
2/817000+852000	Grabstellengebühren	2113	3113	12	18.000,00	18.000,00	16.838,00	18.000,00	18.000,00	16.838,00
2/817000+852100	Begräbnis- und Leichenkammergebühren	2113	3113	12	30.000,00	30.000,00	28.512,00	30.000,00	30.000,00	28.512,00
SU 21 / 31	Summe Erträge / Einzahlungen operative Gebarung				55.000,00	55.000,00	51.620,00	55.000,00	55.000,00	51.620,00
1/817000-400000	Geringwertige Wirtschaftsgüter (Anlagevermögen unter € 800,-)	2221	3221	23	200,00	200,00	39,22	200,00	200,00	39,22
1/817000-511000	BEZÜGE D TOTENGRÄBERS	2211	3211	20			21.700,20			21.700,20
1/817000-600000	Strom	2222	3222	24	1.600,00	1.600,00	1.551,44	1.600,00	1.600,00	1.551,44
1/817000-613000	Instandhaltung der Wege (Friedhofsabfälle)	2224	3224	24	4.000,00	4.000,00	2.280,63	4.000,00	4.000,00	2.280,63
1/817000-614000	Instandhaltung der Aufbahrungshalle	2224	3224	24	1.000,00	4.000,00	2.306,40	1.000,00	4.000,00	2.306,40
1/817000-619000	Instandhaltung der Friedhofsanlage	2224	3224	24	3.000,00	10.000,00	1.286,08	3.000,00	10.000,00	1.286,08

		MVAG VC QU			Ergebnisvoranschlag			Finanzierungsvoranschlag		
		EH	FH		VA 2022	VA 2021	RA 2020	VA 2022	VA 2021	RA 2020
1/817000-670000	Versicherungen	2222	3222	24	300,00	300,00	204,13	300,00	300,00	204,13
1/817000-710000	Steuern und Abgaben	2225	3225	24	500,00			500,00		
1/817000-720000	Vergütung Hauptverwaltung	2225	3225	24	3.000,00	3.000,00	3.000,00	3.000,00	3.000,00	3.000,00
1/817000-728000	Leistungen Steinmetz	2225	3225	24	7.000,00	9.000,00	7.462,80	7.000,00	9.000,00	7.462,80
1/817000-728100	Leistungen Totengräber	2225	3225	24	20.000,00	20.000,00		20.000,00	20.000,00	
SU 22 / 32	Summe Aufwendungen / Auszahlungen operative Gebarung				40.600,00	52.100,00	39.830,90	40.600,00	52.100,00	39.830,90
SA 0 / SA 1	(0) Nettoergebnis (21 - 22) / (1) Geldfluss operative Gebarung (31 - 32)				14.400,00	2.900,00	11.789,10	14.400,00	2.900,00	11.789,10
SU 23	Summe Haushaltsrücklagen				0,00	0,00	0,00	0,00	0,00	0,00
SA00	Nettoergebnis nach Zuw./Entn. Haushaltsrücklagen (Saldo 0 +/- SU23)				14.400,00	2.900,00	11.789,10			
Investive Gebarung										
SU 33	Summe Einzahlungen investive Gebarung							0,00	0,00	0,00
SU 34	Summe Auszahlungen investive Gebarung							0,00	0,00	0,00
SA2	Saldo (2) Geldfluss aus der Investiven Gebarung (33 - 34)							0,00	0,00	0,00
SA3	Saldo (3) Nettofinanzierungssaldo (Saldo 1 + Saldo 2)							14.400,00	2.900,00	11.789,10
Finanzierungstätigkeit										
SU 35	Summe Einzahlungen aus der Finanzierungstätigkeit							0,00	0,00	0,00
SU 36	Summe Auszahlungen aus der Finanzierungstätigkeit							0,00	0,00	0,00
SA4	Saldo (4) Geldfluss aus der Finanzierungstätigkeit (35 - 36)							0,00	0,00	0,00
SA5	Saldo (5) Geldfluss aus der voranschlagswirksamen Gebarung (Saldo 3 + Saldo 4)							14.400,00	2.900,00	11.789,10
82	Betriebsähnliche Einrichtungen und Betriebe									
820	Wirtschaftshöfe									
820000	BAUHOF									
Operative Gebarung										
SU 21 / 31	Summe Erträge / Einzahlungen operative Gebarung				0,00	0,00	0,00	0,00	0,00	0,00
1/820000-400000	Geringwertige Wirtschaftsgüter (Anlagevermögen unter € 800,-)	2221	3221	23	5.000,00	5.000,00	5.513,59	5.000,00	5.000,00	5.513,59
1/820000-402000	Diverses Verbrauchsmaterial	2221	3221	23	6.000,00	6.000,00	5.648,71	6.000,00	6.000,00	5.648,71
1/820000-452000	Treibstoffe	2221	3221	23	8.000,00	8.000,00	7.570,37	8.000,00	8.000,00	7.570,37
1/820000-454000	Reinigungsmittel	2221	3221	23	3.000,00	2.500,00	3.078,35	3.000,00	2.500,00	3.078,35
1/820000-511000	Bezüge VB Arbeiter	2211	3211	20	26.500,00	25.400,00	36.086,96	26.500,00	25.400,00	36.086,96
1/820000-580000	DGB zum Ausgleichsfonds	2212	3212	20	1.200,00	1.000,00	1.407,63	1.200,00	1.000,00	1.407,63
1/820000-582000	DGB Sozialversicherung	2212	3212	20	6.100,00	5.600,00	7.730,64	6.100,00	5.600,00	7.730,64
1/820000-582900	Abfertigungsauslagerung	2212	3212	20	3.600,00	3.000,00	3.015,30	3.600,00	3.000,00	3.015,30
1/820000-600000	Strom	2222	3222	24	1.800,00	500,00	500,17	1.800,00	500,00	500,17
1/820000-614000	Instandhaltung des Gebäudes	2224	3224	24	1.000,00	1.000,00	1.937,86	1.000,00	1.000,00	1.937,86
1/820000-616000	Instandhaltung der Maschinen	2224	3224	24	7.500,00	7.500,00	14.351,37	7.500,00	7.500,00	14.351,37

		MVAG		VC QU	Ergebnisvoranschlag			Finanzierungsvoranschlag		
		EH	FH		VA 2022	VA 2021	RA 2020	VA 2022	VA 2021	RA 2020
1/820000-617000	Instandhaltung der Fahrzeuge	2224	3224	24	10.000,00	10.000,00	10.313,26	10.000,00	10.000,00	10.313,26
1/820000-618000	Instandhaltung der Einrichtung	2224	3224	24	100,00	100,00	11,74	100,00	100,00	11,74
1/820000-631000	Telefon- und Rundfunkgebühren	2222	3222	24	400,00	400,00	382,15	400,00	400,00	382,15
1/820000-670000	Versicherungen	2222	3222	24	6.300,00	6.300,00	7.276,75	6.300,00	6.300,00	7.276,75
1/820000-680000	Planmäßige Abschreibung	2226			11.000,00	11.200,00	11.227,75			
1/820000-710000	Steuern und Abgaben	2225	3225	24	900,00	800,00	580,20	900,00	800,00	580,20
1/820000-728000	Reinigung Arbeitskleidung	2225	3225	24	6.800,00	6.500,00	6.489,75	6.800,00	6.500,00	6.489,75
SU 22 / 32	Summe Aufwendungen / Auszahlungen operative Gebarung				105.200,00	100.800,00	123.122,55	94.200,00	89.600,00	111.894,80
SA 0 / SA 1	(0) Nettoergebnis (21 - 22) / (1) Geldfluss operative Gebarung (31 - 32)				-105.200,00	-100.800,00	-123.122,55	-94.200,00	-89.600,00	-111.894,80
SU 23	Summe Haushaltsrücklagen				0,00	0,00	0,00	0,00	0,00	0,00
SA00	Nettoergebnis nach Zuw./Entn. Haushaltsrücklagen (Saldo 0 +/- SU23)				-105.200,00	-100.800,00	-123.122,55			
Investive Gebarung										
SU 33	Summe Einzahlungen investive Gebarung							0,00	0,00	0,00
1/820000-020000	Ankauf von Maschinen		3414	2 41				20.000,00		
SU 34	Summe Auszahlungen investive Gebarung							20.000,00	0,00	0,00
SA2	Saldo (2) Geldfluss aus der Investiven Gebarung (33 - 34)							-20.000,00	0,00	0,00
SA3	Saldo (3) Nettofinanzierungssaldo (Saldo 1 + Saldo 2)							-114.200,00	-89.600,00	-111.894,80
Finanzierungstätigkeit										
SU 35	Summe Einzahlungen aus der Finanzierungstätigkeit							0,00	0,00	0,00
SU 36	Summe Auszahlungen aus der Finanzierungstätigkeit							0,00	0,00	0,00
SA4	Saldo (4) Geldfluss aus der Finanzierungstätigkeit (35 - 36)							0,00	0,00	0,00
SA5	Saldo (5) Geldfluss aus der voranschlagswirksamen Gebarung (Saldo 3 + Saldo 4)							-114.200,00	-89.600,00	-111.894,80
828	Sonstige Märkte									
828000	SONSTIGE MÄRKTE									
Operative Gebarung										
2/828000+852000	Marktstandgebühren	2113	3113	12	1.000,00	1.000,00	492,00	1.000,00	1.000,00	492,00
SU 21 / 31	Summe Erträge / Einzahlungen operative Gebarung				1.000,00	1.000,00	492,00	1.000,00	1.000,00	492,00
1/828000-729000	sonstige Ausgaben	2225	3225	24	400,00	400,00	306,00	400,00	400,00	306,00
SU 22 / 32	Summe Aufwendungen / Auszahlungen operative Gebarung				400,00	400,00	306,00	400,00	400,00	306,00
SA 0 / SA 1	(0) Nettoergebnis (21 - 22) / (1) Geldfluss operative Gebarung (31 - 32)				600,00	600,00	186,00	600,00	600,00	186,00
SU 23	Summe Haushaltsrücklagen				0,00	0,00	0,00	0,00	0,00	0,00
SA00	Nettoergebnis nach Zuw./Entn. Haushaltsrücklagen (Saldo 0 +/- SU23)				600,00	600,00	186,00			
Investive Gebarung										
SU 33	Summe Einzahlungen investive Gebarung							0,00	0,00	0,00
SU 34	Summe Auszahlungen investive Gebarung							0,00	0,00	0,00
SA2	Saldo (2) Geldfluss aus der Investiven Gebarung (33 - 34)							0,00	0,00	0,00
SA3	Saldo (3) Nettofinanzierungssaldo (Saldo 1 + Saldo 2)							600,00	600,00	186,00

		MVAG VC QU			Ergebnisvoranschlag			Finanzierungsvoranschlag		
		EH	FH		VA 2022	VA 2021	RA 2020	VA 2022	VA 2021	RA 2020
Finanzierungstätigkeit										
SU 35	Summe Einzahlungen aus der Finanzierungstätigkeit							0,00	0,00	0,00
SU 36	Summe Auszahlungen aus der Finanzierungstätigkeit							0,00	0,00	0,00
SA4	Saldo (4) Geldfluss aus der Finanzierungstätigkeit (35 – 36)							0,00	0,00	0,00
SA5	Saldo (5) Geldfluss aus der voranschlagswirksamen Gebarung (Saldo 3 + Saldo 4)							600,00	600,00	186,00
84	Liegenschaften, Wohn- und Geschäftsgebäude									
840	Grundbesitz									
840000	GRUNDBESITZ									
Operative Gebarung										
2/840000+811000	Erlöse aus Verpachtung	2115	3115	14	12.000,00	8.000,00	8.750,63	12.000,00	8.000,00	8.750,63
2/840000+828000	Ersätze für Grundinanspruchnahme	2116	3116	18	100.000,00	154.200,00	34.177,65	100.000,00	154.200,00	34.177,65
2/840000+891000	Sonstige Wertaufholungen / Bestandsvermehrungen am kurzfristigen und langfristigen Vermögen		2117				40.650,00			
SU 21 / 31	Summe Erträge / Einzahlungen operative Gebarung				112.000,00	162.200,00	83.578,28	112.000,00	162.200,00	42.928,28
1/840000-600000	Strom	2222	3222	24	900,00	900,00	838,47	900,00	900,00	838,47
1/840000-710000	Steuern und Abgaben	2225	3225	24	30.000,00	60.000,00	8.072,48	30.000,00	60.000,00	8.072,48
1/840000-729000	Sonstige Ausgaben	2225	3225	24			300,00			300,00
SU 22 / 32	Summe Aufwendungen / Auszahlungen operative Gebarung				30.900,00	60.900,00	9.210,95	30.900,00	60.900,00	9.210,95
SA 0 / SA 1	(0) Nettoergebnis (21 - 22) / (1) Geldfluss operative Gebarung (31 – 32)				81.100,00	101.300,00	74.367,33	81.100,00	101.300,00	33.717,33
SU 23	Summe Haushaltsrücklagen				0,00	0,00	0,00	0,00	0,00	0,00
SA00	Nettoergebnis nach Zuw./Entn. Haushaltsrücklagen (Saldo 0 +/- SU23)				81.100,00	101.300,00	74.367,33			
Investive Gebarung										
2/840000+001000	Verkauf von Grundstücken		3312	1 30				320.000,00	550.000,00	59.250,00
SU 33	Summe Einzahlungen investive Gebarung							320.000,00	550.000,00	59.250,00
1/840000-001000	Ankauf von Grundstücken		3412	1 40				63.000,00	63.000,00	181.546,42
SU 34	Summe Auszahlungen investive Gebarung							63.000,00	63.000,00	181.546,42
SA2	Saldo (2) Geldfluss aus der Investiven Gebarung (33 – 34)							257.000,00	487.000,00	-122.296,42
SA3	Saldo (3) Nettofinanzierungssaldo (Saldo 1 + Saldo 2)							338.100,00	588.300,00	-88.579,09
Finanzierungstätigkeit										
SU 35	Summe Einzahlungen aus der Finanzierungstätigkeit							0,00	0,00	0,00
SU 36	Summe Auszahlungen aus der Finanzierungstätigkeit							0,00	0,00	0,00
SA4	Saldo (4) Geldfluss aus der Finanzierungstätigkeit (35 – 36)							0,00	0,00	0,00
SA5	Saldo (5) Geldfluss aus der voranschlagswirksamen Gebarung (Saldo 3 + Saldo 4)							338.100,00	588.300,00	-88.579,09

		MVAG VC QU			Ergebnisvoranschlag			Finanzierungsvoranschlag		
		EH	FH		VA 2022	VA 2021	RA 2020	VA 2022	VA 2021	RA 2020
842	Waldbesitz (soweit nicht bei 866)									
842000	WALDBESITZ									
Operative Gebarung										
2/842000+810000	Erlöse aus Holzverkauf	2114	3114	13	500,00	500,00		500,00	500,00	
SU 21 / 31	Summe Erträge / Einzahlungen operative Gebarung				500,00	500,00	0,00	500,00	500,00	0,00
1/842000-610000	Instandhaltung von Grund und Boden	2224	3224	24	5.000,00	1.000,00	475,67	5.000,00	1.000,00	475,67
1/842000-710000	Steuern und Abgaben	2225	3225	24	100,00	100,00	93,60	100,00	100,00	93,60
SU 22 / 32	Summe Aufwendungen / Auszahlungen operative Gebarung				5.100,00	1.100,00	569,27	5.100,00	1.100,00	569,27
SA 0 / SA 1	(0) Nettoergebnis (21 - 22) / (1) Geldfluss operative Gebarung (31 - 32)				-4.600,00	-600,00	-569,27	-4.600,00	-600,00	-569,27
SU 23	Summe Haushaltsrücklagen				0,00	0,00	0,00	0,00	0,00	0,00
SA00	Nettoergebnis nach Zuw./Entn. Haushaltsrücklagen (Saldo 0 +/- SU23)				-4.600,00	-600,00	-569,27			
Investive Gebarung										
SU 33	Summe Einzahlungen investive Gebarung							0,00	0,00	0,00
SU 34	Summe Auszahlungen investive Gebarung							0,00	0,00	0,00
SA2	Saldo (2) Geldfluss aus der Investiven Gebarung (33 - 34)							0,00	0,00	0,00
SA3	Saldo (3) Nettofinanzierungssaldo (Saldo 1 + Saldo 2)							-4.600,00	-600,00	-569,27
Finanzierungstätigkeit										
SU 35	Summe Einzahlungen aus der Finanzierungstätigkeit							0,00	0,00	0,00
SU 36	Summe Auszahlungen aus der Finanzierungstätigkeit							0,00	0,00	0,00
SA4	Saldo (4) Geldfluss aus der Finanzierungstätigkeit (35 - 36)							0,00	0,00	0,00
SA5	Saldo (5) Geldfluss aus der voranschlagswirksamen Gebarung (Saldo 3 + Saldo 4)							-4.600,00	-600,00	-569,27
85	Betriebe mit marktbestimmter Tätigkeit									
850	Betriebe der Wasserversorgung									
850000	WASSERVERSORGUNG DÜRNKRUT									
Operative Gebarung										
2/850000+852100	Wassermessergebühren	2113	3113	12						43,17
2/850000+852200	Wasserbezugsgebühren	2113	3113	12						-344,39
SU 21 / 31	Summe Erträge / Einzahlungen operative Gebarung				0,00	0,00	0,00	0,00	0,00	-301,22
SU 22 / 32	Summe Aufwendungen / Auszahlungen operative Gebarung				0,00	0,00	0,00	0,00	0,00	0,00
SA 0 / SA 1	(0) Nettoergebnis (21 - 22) / (1) Geldfluss operative Gebarung (31 - 32)				0,00	0,00	0,00	0,00	0,00	-301,22
SU 23	Summe Haushaltsrücklagen				0,00	0,00	0,00	0,00	0,00	0,00
SA00	Nettoergebnis nach Zuw./Entn. Haushaltsrücklagen (Saldo 0 +/- SU23)				0,00	0,00	0,00			
Investive Gebarung										
SU 33	Summe Einzahlungen investive Gebarung							0,00	0,00	0,00
SU 34	Summe Auszahlungen investive Gebarung							0,00	0,00	0,00
SA2	Saldo (2) Geldfluss aus der Investiven Gebarung (33 - 34)							0,00	0,00	0,00

		MVAG VC QU			Ergebnisvoranschlag			Finanzierungsvoranschlag		
		EH	FH		VA 2022	VA 2021	RA 2020	VA 2022	VA 2021	RA 2020
SA3	Saldo (3) Nettofinanzierungssaldo (Saldo 1 + Saldo 2)							0,00	0,00	-301,22
Finanzierungstätigkeit										
SU 35	Summe Einzahlungen aus der Finanzierungstätigkeit							0,00	0,00	0,00
SU 36	Summe Auszahlungen aus der Finanzierungstätigkeit							0,00	0,00	0,00
SA4	Saldo (4) Geldfluss aus der Finanzierungstätigkeit (35 – 36)							0,00	0,00	0,00
SA5	Saldo (5) Geldfluss aus der voranschlagswirksamen Gebarung (Saldo 3 + Saldo 4)							0,00	0,00	-301,22
851	Betriebe der Abwasserbeseitigung									
851000	ABWASSERBESEITIGUNGSANLAGE									
Operative Gebarung										
2/851000+813000	Erträge aus der Auflösung von Investitionszuschüssen (Kapitaltransfers)	2127			136.500,00	136.200,00	136.113,77			
6/851000+829910	Zuführung von operativer Gebarung	2116	3116	1 18	302.700,00	136.400,00	65.024,26	302.700,00	136.400,00	65.024,26
6/851000+829911	Zuführung von operativer Gebarung	2116	3116	1 18			74.907,34			74.907,34
2/851000+850000	Kanaleinmündungs- und Ergänzungsabgabe	2111	3111	10		10.000,00			10.000,00	76,64
2/851000+852100	Kanalbenutzungsgebühren	2113	3113	12	520.000,00	515.000,00	512.780,24	520.000,00	515.000,00	509.869,89
2/851000+861200	Zinsenzuschuss	2121	3121	15	17.000,00	17.300,00	18.553,71	17.000,00	17.300,00	18.553,71
SU 21 / 31	Summe Erträge / Einzahlungen operative Gebarung				976.200,00	814.900,00	807.379,32	839.700,00	678.700,00	668.431,84
1/851000-400000	Geringwertige Wirtschaftsgüter (Anlagevermögen unter € 800,-)	2221	3221	23	500,00	2.000,00	1.694,83	500,00	2.000,00	1.694,83
1/851000-402000	Diverses Verbrauchsmaterial	2221	3221	23	1.600,00	1.500,00	1.333,83	1.600,00	1.500,00	1.333,83
1/851000-454000	Reinigungsmittel	2221	3221	23	2.500,00	2.500,00	2.113,17	2.500,00	2.500,00	2.113,17
1/851000-456000	Büromaterial	2221	3221	23	300,00	200,00	73,47	300,00	200,00	73,47
1/851000-510000	Bezüge VB Angestellte	2211	3211	20	21.000,00	20.000,00	19.509,61	21.000,00	20.000,00	19.509,61
1/851000-511000	Bezüge VB Arbeiter	2211	3211	20	76.300,00	72.000,00	68.558,88	76.300,00	72.000,00	68.558,88
1/851000-580000	DGB zum Ausgleichsfonds	2212	3212	20	3.800,00	3.500,00	3.426,26	3.800,00	3.500,00	3.426,26
1/851000-582000	DGB Sozialversicherung	2212	3212	20	20.500,00	19.000,00	18.557,96	20.500,00	19.000,00	18.557,96
1/851000-600000	Strom	2222	3222	24	27.000,00	25.000,00	26.428,11	27.000,00	25.000,00	26.428,11
1/851000-613000	Instandhaltung Kanalanlage	2224	3224	24	17.000,00	30.000,00	18.254,57	17.000,00	30.000,00	18.254,57
1/851000-618000	Instandhaltung der Einrichtung	2224	3224	24	2.000,00	2.000,00	4.680,00	2.000,00	2.000,00	4.680,00
1/851000-619000	Instandhaltung der Kläranlage	2224	3224	24	70.000,00	50.000,00	50.722,70	70.000,00	50.000,00	50.722,70
1/851000-631000	Telefon- und Rundfunkgebühren	2222	3222	24	1.000,00	1.000,00	1.037,89	1.000,00	1.000,00	1.037,89
1/851000-650000	Tilgung Zinsen	2241	3241	25	5.200,00	8.400,00	7.115,08	5.200,00	8.400,00	7.115,08
1/851000-670000	Versicherungen	2222	3222	24	900,00	900,00	831,45	900,00	900,00	831,45
1/851000-680000	Planmäßige Abschreibung	2226			180.500,00	177.700,00	179.451,70			
1/851000-700000	Miet- und Pachtaufwand	2223	3223	24	200,00	200,00	146,35	200,00	200,00	146,35
1/851000-710000	Steuern und Abgaben	2225	3225	24	14.000,00	14.600,00	14.159,30	14.000,00	14.600,00	14.159,30
1/851000-720000	Vergütung Hauptverwaltung	2225	3225	24	10.000,00	10.000,00	10.000,00	10.000,00	10.000,00	10.000,00

		MVAG		VC QU	Ergebnisvoranschlag			Finanzierungsvoranschlag		
		EH	FH		VA 2022	VA 2021	RA 2020	VA 2022	VA 2021	RA 2020
1/851000-724000	Reisegebühren	2225	3225	24	100,00	100,00		100,00	100,00	
1/851000-729910	Zuführung operative an investive Gebarung	2225	3225	24		136.400,00	139.931,60		136.400,00	139.931,60
SU 22 / 32	Summe Aufwendungen / Auszahlungen operative Gebarung				454.400,00	577.000,00	568.026,76	273.900,00	399.300,00	388.575,06
SA 0 / SA 1	(0) Nettoergebnis (21 - 22) / (1) Geldfluss operative Gebarung (31 – 32)				521.800,00	237.900,00	239.352,56	565.800,00	279.400,00	279.856,78
SU 23	Summe Haushaltsrücklagen				0,00	0,00	0,00	0,00	0,00	0,00
SA00	Nettoergebnis nach Zuw./Entn. Haushaltsrücklagen (Saldo 0 +/- SU23)				521.800,00	237.900,00	239.352,56			
Investive Gebarung										
2/851000+300000	Kapitaltransfers von Bund, Bundesfonds und Bundeskammern		3331	33						11.483,82
2/851000+307000	Kapitaltransfers von privaten Haushalten und privaten Organisationen ohne Erwerbszweck und andere		3334	34				15.000,00		16.561,00
SU 33	Summe Einzahlungen investive Gebarung							15.000,00	0,00	28.044,82
1/851000-006000	Erweiterung und Erneuerung der Kanalanlage		3412	1 40				200.000,00	200.000,00	65.024,26
1/851000-020000	Ankauf von Maschinen		3414	2 41				1.000,00	800,00	2.023,89
1/851000-040000	Ankauf von Fahrzeugen		3414	1 41					25.000,00	
1/851000-070000	Leitungskataster		3411	1 42				10.000,00	30.000,00	74.907,34
SU 34	Summe Auszahlungen investive Gebarung							211.000,00	255.800,00	141.955,49
SA2	Saldo (2) Geldfluss aus der Investiven Gebarung (33 – 34)							-196.000,00	-255.800,00	-113.910,67
SA3	Saldo (3) Nettofinanzierungssaldo (Saldo 1 + Saldo 2)							369.800,00	23.600,00	165.946,11
Finanzierungstätigkeit										
SU 35	Summe Einzahlungen aus der Finanzierungstätigkeit							0,00	0,00	0,00
1/851000-345100	Tilgung Darlehen		3612	65				68.500,00	142.200,00	125.035,38
1/851000-346000	Investitionsdarlehen von Finanzunternehmen		3614	65				25.500,00		
SU 36	Summe Auszahlungen aus der Finanzierungstätigkeit							94.000,00	142.200,00	125.035,38
SA4	Saldo (4) Geldfluss aus der Finanzierungstätigkeit (35 – 36)							-94.000,00	-142.200,00	-125.035,38
SA5	Saldo (5) Geldfluss aus der voranschlagswirksamen Gebarung (Saldo 3 + Saldo 4)							275.800,00	-118.600,00	40.910,73
851010	KANAL Dürnkrot									
Operative Gebarung										
SU 21 / 31	Summe Erträge / Einzahlungen operative Gebarung				0,00	0,00	0,00	0,00	0,00	0,00
1/851010-680000	Planmäßige Abschreibung		2226		21.400,00		9.985,17			
SU 22 / 32	Summe Aufwendungen / Auszahlungen operative Gebarung				21.400,00	0,00	9.985,17	0,00	0,00	0,00
SA 0 / SA 1	(0) Nettoergebnis (21 - 22) / (1) Geldfluss operative Gebarung (31 – 32)				-21.400,00	0,00	-9.985,17	0,00	0,00	0,00
SU 23	Summe Haushaltsrücklagen				0,00	0,00	0,00	0,00	0,00	0,00
SA00	Nettoergebnis nach Zuw./Entn. Haushaltsrücklagen (Saldo 0 +/- SU23)				-21.400,00	0,00	-9.985,17			

	MVAG	VC	QU	Ergebnisvoranschlag			Finanzierungsvoranschlag			
				EH	FH	VA 2022	VA 2021	RA 2020	VA 2022	VA 2021
Investive Gebarung										
SU 33								0,00	0,00	0,00
SU 34								0,00	0,00	0,00
SA2								0,00	0,00	0,00
SA3								0,00	0,00	0,00
Finanzierungstätigkeit										
SU 35								0,00	0,00	0,00
SU 36								0,00	0,00	0,00
SA4								0,00	0,00	0,00
SA5								0,00	0,00	0,00
852	Betriebe der Müllbeseitigung									
852000	MÜLLBESEITIGUNG									
Operative Gebarung										
2/852000+860600	Standortbetreuung GVU	2121	3121	15	16.300,00	16.300,00	16.051,11	16.300,00	16.300,00	16.051,11
SU 21 / 31	Summe Erträge / Einzahlungen operative Gebarung				16.300,00	16.300,00	16.051,11	16.300,00	16.300,00	16.051,11
1/852000-402000	Diverses Verbrauchsmaterial	2221	3221	23	800,00	400,00	675,27	800,00	400,00	675,27
1/852000-619000	Instandhaltung der Sammelplätze	2224	3224	24	1.000,00	3.000,00	3.456,00	1.000,00	3.000,00	3.456,00
1/852000-680000	Planmäßige Abschreibung	2226			300,00	300,00	3.668,40			
1/852000-726000	Anteil. Kosten ASZ Zistersdorf	2225	3225	24	3.000,00	200,00	3.933,77	3.000,00	200,00	3.933,77
1/852000-728000	Entgelt für Müllentsorgung (Sperrmüll)	2225	3225	24	3.000,00			3.000,00		
1/852000-752000	Grünschnitt- Sammelplatz	2231	3231	26	2.000,00	5.000,00	7.077,27	2.000,00	5.000,00	7.077,27
SU 22 / 32	Summe Aufwendungen / Auszahlungen operative Gebarung				10.100,00	8.900,00	18.810,71	9.800,00	8.600,00	15.142,31
SA 0 / SA 1	(0) Nettoergebnis (21 - 22) / (1) Geldfluss operative Gebarung (31 - 32)				6.200,00	7.400,00	-2.759,60	6.500,00	7.700,00	908,80
SU 23	Summe Haushaltsrücklagen				0,00	0,00	0,00	0,00	0,00	0,00
SA00	Nettoergebnis nach Zuw./Entn. Haushaltsrücklagen (Saldo 0 +/- SU23)				6.200,00	7.400,00	-2.759,60			
Investive Gebarung										
SU 33	Summe Einzahlungen investive Gebarung							0,00	0,00	0,00
1/852000-042000	Amts-, Betriebs- und Geschäftsausstattung		3415	2 41				2.000,00	2.000,00	5.055,60
SU 34	Summe Auszahlungen investive Gebarung							2.000,00	2.000,00	5.055,60
SA2	Saldo (2) Geldfluss aus der Investiven Gebarung (33 - 34)							-2.000,00	-2.000,00	-5.055,60
SA3	Saldo (3) Nettofinanzierungssaldo (Saldo 1 + Saldo 2)							4.500,00	5.700,00	-4.146,80
Finanzierungstätigkeit										
SU 35	Summe Einzahlungen aus der Finanzierungstätigkeit							0,00	0,00	0,00
SU 36	Summe Auszahlungen aus der Finanzierungstätigkeit							0,00	0,00	0,00
SA4	Saldo (4) Geldfluss aus der Finanzierungstätigkeit (35 - 36)							0,00	0,00	0,00

	MVAG	VC QU		Ergebnisvoranschlag			Finanzierungsvoranschlag			
		EH	FH	VA 2022	VA 2021	RA 2020	VA 2022	VA 2021	RA 2020	
SA5		Saldo (5) Geldfluss aus der voranschlagswirksamen Gebarung (Saldo 3 + Saldo 4)						4.500,00	5.700,00	-4.146,80
853		Betriebe für die Errichtung und Verwaltung von Wohn- und Ges								
853030		WOHNHAUS W SCH K STR 8								
Operative Gebarung										
2/853030+811000	Miete W.Schönkirchstr.8	2115	3115	14			2.298,45			2.298,45
SU 21 / 31	Summe Erträge / Einzahlungen operative Gebarung				0,00	0,00	2.298,45	0,00	0,00	2.298,45
SU 22 / 32	Summe Aufwendungen / Auszahlungen operative Gebarung				0,00	0,00	0,00	0,00	0,00	0,00
SA 0 / SA 1	(0) Nettoergebnis (21 - 22) / (1) Geldfluss operative Gebarung (31 - 32)				0,00	0,00	2.298,45	0,00	0,00	2.298,45
SU 23	Summe Haushaltsrücklagen				0,00	0,00	0,00	0,00	0,00	0,00
SA00	Nettoergebnis nach Zuw./Entn. Haushaltsrücklagen (Saldo 0 +/- SU23)				0,00	0,00	2.298,45			
Investive Gebarung										
SU 33	Summe Einzahlungen investive Gebarung							0,00	0,00	0,00
SU 34	Summe Auszahlungen investive Gebarung							0,00	0,00	0,00
SA2	Saldo (2) Geldfluss aus der Investiven Gebarung (33 - 34)							0,00	0,00	0,00
SA3	Saldo (3) Nettofinanzierungssaldo (Saldo 1 + Saldo 2)							0,00	0,00	2.298,45
Finanzierungstätigkeit										
SU 35	Summe Einzahlungen aus der Finanzierungstätigkeit							0,00	0,00	0,00
SU 36	Summe Auszahlungen aus der Finanzierungstätigkeit							0,00	0,00	0,00
SA4	Saldo (4) Geldfluss aus der Finanzierungstätigkeit (35 - 36)							0,00	0,00	0,00
SA5	Saldo (5) Geldfluss aus der voranschlagswirksamen Gebarung (Saldo 3 + Saldo 4)							0,00	0,00	2.298,45
853080		WOHN- U GESCHÄFTS- GEBSEITENTRAKT								
Operative Gebarung										
2/853080+811000	Baurechtszins	2115	3115	14	8.000,00	8.000,00	7.712,10	8.000,00	8.000,00	7.712,10
SU 21 / 31	Summe Erträge / Einzahlungen operative Gebarung				8.000,00	8.000,00	7.712,10	8.000,00	8.000,00	7.712,10
1/853080-614000	Diverse Abgaben	2224	3224	24	8.000,00	8.000,00	8.164,77	8.000,00	8.000,00	8.164,77
SU 22 / 32	Summe Aufwendungen / Auszahlungen operative Gebarung				8.000,00	8.000,00	8.164,77	8.000,00	8.000,00	8.164,77
SA 0 / SA 1	(0) Nettoergebnis (21 - 22) / (1) Geldfluss operative Gebarung (31 - 32)				0,00	0,00	-452,67	0,00	0,00	-452,67
SU 23	Summe Haushaltsrücklagen				0,00	0,00	0,00	0,00	0,00	0,00
SA00	Nettoergebnis nach Zuw./Entn. Haushaltsrücklagen (Saldo 0 +/- SU23)				0,00	0,00	-452,67			
Investive Gebarung										
SU 33	Summe Einzahlungen investive Gebarung							0,00	0,00	0,00
SU 34	Summe Auszahlungen investive Gebarung							0,00	0,00	0,00
SA2	Saldo (2) Geldfluss aus der Investiven Gebarung (33 - 34)							0,00	0,00	0,00
SA3	Saldo (3) Nettofinanzierungssaldo (Saldo 1 + Saldo 2)							0,00	0,00	-452,67

	MVAG	VC	QU	Ergebnisvoranschlag			Finanzierungsvoranschlag			
				EH	FH	VA 2022	VA 2021	RA 2020	VA 2022	VA 2021
Finanzierungstätigkeit										
SU 35								0,00	0,00	0,00
SU 36								0,00	0,00	0,00
SA4								0,00	0,00	0,00
SA5								0,00	0,00	-452,67
853090										
Operative Gebarung										
2/853090+811000	Mieteinnahmen und Betriebskostenersätze	2115	3115	14				1.684,32		1.684,32
SU 21 / 31	Summe Erträge / Einzahlungen operative Gebarung				0,00	0,00	1.684,32	0,00	0,00	1.684,32
SU 22 / 32	Summe Aufwendungen / Auszahlungen operative Gebarung				0,00	0,00	0,00	0,00	0,00	0,00
SA 0 / SA 1	(0) Nettoergebnis (21 - 22) / (1) Geldfluss operative Gebarung (31 - 32)				0,00	0,00	1.684,32	0,00	0,00	1.684,32
SU 23	Summe Haushaltsrücklagen				0,00	0,00	0,00	0,00	0,00	0,00
SA00	Nettoergebnis nach Zuw./Entn. Haushaltsrücklagen (Saldo 0 +/- SU23)				0,00	0,00	1.684,32			
Investive Gebarung										
SU 33	Summe Einzahlungen investive Gebarung							0,00	0,00	0,00
SU 34	Summe Auszahlungen investive Gebarung							0,00	0,00	0,00
SA2	Saldo (2) Geldfluss aus der Investiven Gebarung (33 - 34)							0,00	0,00	0,00
SA3	Saldo (3) Nettofinanzierungssaldo (Saldo 1 + Saldo 2)							0,00	0,00	1.684,32
Finanzierungstätigkeit										
SU 35	Summe Einzahlungen aus der Finanzierungstätigkeit							0,00	0,00	0,00
SU 36	Summe Auszahlungen aus der Finanzierungstätigkeit							0,00	0,00	0,00
SA4	Saldo (4) Geldfluss aus der Finanzierungstätigkeit (35 - 36)							0,00	0,00	0,00
SA5	Saldo (5) Geldfluss aus der voranschlagswirksamen Gebarung (Saldo 3 + Saldo 4)							0,00	0,00	1.684,32
89	Wirtschaftliche Unternehmungen (Fortsetzung)									
899	Sonstige wirtschaftliche Unternehmungen									
899000	POSTPARTNER									
Operative Gebarung										
2/899000+810000	Erlöse Kostenersatz (Personal)	2114	3114	13	20.000,00	23.000,00	20.249,24	20.000,00	23.000,00	20.249,24
SU 21 / 31	Summe Erträge / Einzahlungen operative Gebarung				20.000,00	23.000,00	20.249,24	20.000,00	23.000,00	20.249,24
1/899000-400000	Geringwertige Wirtschaftsgüter (Anlagevermögen unter € 800,-)	2221	3221	23	100,00	200,00	884,92	100,00	200,00	884,92
1/899000-451000	Beheizung	2221	3221	23	1.300,00	1.300,00	1.058,06	1.300,00	1.300,00	1.058,06
1/899000-454000	Reinigungsmittel	2221	3221	23	200,00	200,00	180,34	200,00	200,00	180,34
1/899000-456000	Büromaterial	2221	3221	23	500,00	600,00	239,90	500,00	600,00	239,90

		MVAG VC QU			Ergebnisvoranschlag			Finanzierungsvoranschlag		
		EH	FH		VA 2022	VA 2021	RA 2020	VA 2022	VA 2021	RA 2020
1/899000-510000	Bezüge VB Angestellte	2211	3211	20	16.000,00	15.000,00	14.342,80	16.000,00	15.000,00	14.342,80
1/899000-511000	Bezüge VB Arbeiter	2211	3211	20	3.500,00	3.500,00	2.641,20	3.500,00	3.500,00	2.641,20
1/899000-580000	DGB zum Ausgleichsfonds	2212	3212	20	700,00	700,00	659,96	700,00	700,00	659,96
1/899000-582000	DGB Sozialversicherung	2212	3212	20	3.000,00	2.700,00	2.718,02	3.000,00	2.700,00	2.718,02
1/899000-600000	Strom	2222	3222	24	600,00	600,00	486,21	600,00	600,00	486,21
1/899000-616000	Instandhaltung der Maschinen	2224	3224	24	200,00	200,00		200,00	200,00	
1/899000-618000	Instandhaltung der Einrichtung	2224	3224	24	700,00	700,00	491,51	700,00	700,00	491,51
1/899000-631000	Telefon- und Rundfunkgebühren	2222	3222	24	700,00	700,00	559,87	700,00	700,00	559,87
1/899000-670000	Versicherungen	2222	3222	24	100,00	100,00	30,85	100,00	100,00	30,85
1/899000-700000	Miete SGN	2223	3223	24	18.200,00	18.000,00	17.536,04	18.200,00	18.000,00	17.536,04
1/899000-710000	Steuern und Abgaben	2225	3225	24	200,00	200,00	155,80	200,00	200,00	155,80
SU 22 / 32	Summe Aufwendungen / Auszahlungen operative Gebarung				46.000,00	44.700,00	41.985,48	46.000,00	44.700,00	41.985,48
SA 0 / SA 1	(0) Nettoergebnis (21 - 22) / (1) Geldfluss operative Gebarung (31 - 32)				-26.000,00	-21.700,00	-21.736,24	-26.000,00	-21.700,00	-21.736,24
SU 23	Summe Haushaltsrücklagen				0,00	0,00	0,00	0,00	0,00	0,00
SA00	Nettoergebnis nach Zuw./Entn. Haushaltsrücklagen (Saldo 0 +/- SU23)				-26.000,00	-21.700,00	-21.736,24			
Investive Gebarung										
SU 33	Summe Einzahlungen investive Gebarung							0,00	0,00	0,00
SU 34	Summe Auszahlungen investive Gebarung							0,00	0,00	0,00
SA2	Saldo (2) Geldfluss aus der Investiven Gebarung (33 - 34)							0,00	0,00	0,00
SA3	Saldo (3) Nettofinanzierungssaldo (Saldo 1 + Saldo 2)							-26.000,00	-21.700,00	-21.736,24
Finanzierungstätigkeit										
SU 35	Summe Einzahlungen aus der Finanzierungstätigkeit							0,00	0,00	0,00
SU 36	Summe Auszahlungen aus der Finanzierungstätigkeit							0,00	0,00	0,00
SA4	Saldo (4) Geldfluss aus der Finanzierungstätigkeit (35 - 36)							0,00	0,00	0,00
SA5	Saldo (5) Geldfluss aus der voranschlagswirksamen Gebarung (Saldo 3 + Saldo 4)							-26.000,00	-21.700,00	-21.736,24

		MVAG		VC QU	Ergebnisvoranschlag			Finanzierungsvoranschlag		
		EH	FH		VA 2022	VA 2021	RA 2020	VA 2022	VA 2021	RA 2020
9 Finanzwirtschaft										
90	Gesonderte Verwaltung									
900	Gesonderte Verwaltung									
900000	FINANZABTEILUNG U FINANZVERWALTUNG									
Operative Gebarung										
2/900000+829000	Nicht behobener Jagdpacht	2116	3116	18		2.000,00	2.261,80		2.000,00	2.261,80
SU 21 / 31	Summe Erträge / Einzahlungen operative Gebarung				0,00	2.000,00	2.261,80	0,00	2.000,00	2.261,80
1/900000-569000	Fehlgeldentschädigung	2211	3211	20	1.700,00	2.200,00	2.119,74	1.700,00	2.200,00	2.119,74
1/900000-580000	DGB zum Ausgleichsfonds	2212	3212	20	100,00	100,00	66,44	100,00	100,00	66,44
1/900000-582000	DGB Sozialversicherung	2212	3212	20	400,00	400,00	442,07	400,00	400,00	442,07
1/900000-729400	Nicht behobener Jagdpacht	2225	3225	24		1.400,00			1.400,00	
1/900000-729910	Sonstige Aufwendungen	2225	3225	24	254.800,00	128.200,00		254.800,00	128.200,00	
SU 22 / 32	Summe Aufwendungen / Auszahlungen operative Gebarung				257.000,00	132.300,00	2.628,25	257.000,00	132.300,00	2.628,25
SA 0 / SA 1	(0) Nettoergebnis (21 - 22) / (1) Geldfluss operative Gebarung (31 - 32)				-257.000,00	-130.300,00	-366,45	-257.000,00	-130.300,00	-366,45
SU 23	Summe Haushaltsrücklagen				0,00	0,00	0,00	0,00	0,00	0,00
SA00	Nettoergebnis nach Zuw./Entn. Haushaltsrücklagen (Saldo 0 +/- SU23)				-257.000,00	-130.300,00	-366,45			
Investive Gebarung										
SU 33	Summe Einzahlungen investive Gebarung							0,00	0,00	0,00
SU 34	Summe Auszahlungen investive Gebarung							0,00	0,00	0,00
SA2	Saldo (2) Geldfluss aus der Investiven Gebarung (33 - 34)							0,00	0,00	0,00
SA3	Saldo (3) Nettofinanzierungssaldo (Saldo 1 + Saldo 2)							-257.000,00	-130.300,00	-366,45
Finanzierungstätigkeit										
SU 35	Summe Einzahlungen aus der Finanzierungstätigkeit							0,00	0,00	0,00
SU 36	Summe Auszahlungen aus der Finanzierungstätigkeit							0,00	0,00	0,00
SA4	Saldo (4) Geldfluss aus der Finanzierungstätigkeit (35 - 36)							0,00	0,00	0,00
SA5	Saldo (5) Geldfluss aus der voranschlagswirksamen Gebarung (Saldo 3 + Saldo 4)							-257.000,00	-130.300,00	-366,45
91	Kapitalvermögen und Stiftungen ohne eigene Rechtspersönlichkeit									
910	Geldverkehr									
910000	GELDVERKEHR									
Operative Gebarung										
2/910000+823000	Zinsen der Giro- und Spargirokonten	2131	3131	14	100,00	100,00	69,22	100,00	100,00	40,65
SU 21 / 31	Summe Erträge / Einzahlungen operative Gebarung				100,00	100,00	69,22	100,00	100,00	40,65
1/910000-659000	Geldverkehrsspesen, Nutzungsentgelte	2244	3244	24	4.000,00	5.000,00	3.641,81	4.000,00	5.000,00	3.641,81
1/910000-710000	Kapitalertragssteuer	2225	3225	24	100,00	100,00	17,32	100,00	100,00	17,32

	MVAG	VC	QU	Ergebnisvoranschlag			Finanzierungsvoranschlag						
				EH	FH	VA 2022	VA 2021	RA 2020	VA 2022	VA 2021	RA 2020		
1/910000-729000				2225	3225	24				1.097,16			1.097,16
SU 22 / 32	Summe Aufwendungen / Auszahlungen operative Gebarung						4.100,00	5.100,00	4.756,29	4.100,00	5.100,00	4.756,29	
SA 0 / SA 1	(0) Nettoergebnis (21 - 22) / (1) Geldfluss operative Gebarung (31 - 32)						-4.000,00	-5.000,00	-4.687,07	-4.000,00	-5.000,00	-4.715,64	
SU 23	Summe Haushaltsrücklagen						0,00	0,00	0,00	0,00	0,00	0,00	
SA00	Nettoergebnis nach Zuw./Entn. Haushaltsrücklagen (Saldo 0 +/- SU23)						-4.000,00	-5.000,00	-4.687,07				
Investive Gebarung													
SU 33	Summe Einzahlungen investive Gebarung									0,00	0,00	0,00	
SU 34	Summe Auszahlungen investive Gebarung									0,00	0,00	0,00	
SA2	Saldo (2) Geldfluss aus der Investiven Gebarung (33 - 34)									0,00	0,00	0,00	
SA3	Saldo (3) Nettofinanzierungssaldo (Saldo 1 + Saldo 2)									-4.000,00	-5.000,00	-4.715,64	
Finanzierungstätigkeit													
SU 35	Summe Einzahlungen aus der Finanzierungstätigkeit									0,00	0,00	0,00	
SU 36	Summe Auszahlungen aus der Finanzierungstätigkeit									0,00	0,00	0,00	
SA4	Saldo (4) Geldfluss aus der Finanzierungstätigkeit (35 - 36)									0,00	0,00	0,00	
SA5	Saldo (5) Geldfluss aus der voranschlagswirksamen Gebarung (Saldo 3 + Saldo 4)									-4.000,00	-5.000,00	-4.715,64	
914	Beteiligungen												
914000	Gesellschafterdarlehen												
Operative Gebarung													
SU 21 / 31	Summe Erträge / Einzahlungen operative Gebarung						0,00	0,00	0,00	0,00	0,00	0,00	
1/914000-650000				2241	3241	25	400,00	400,00	467,74	400,00	400,00	467,74	
SU 22 / 32	Summe Aufwendungen / Auszahlungen operative Gebarung						400,00	400,00	467,74	400,00	400,00	467,74	
SA 0 / SA 1	(0) Nettoergebnis (21 - 22) / (1) Geldfluss operative Gebarung (31 - 32)						-400,00	-400,00	-467,74	-400,00	-400,00	-467,74	
SU 23	Summe Haushaltsrücklagen						0,00	0,00	0,00	0,00	0,00	0,00	
SA00	Nettoergebnis nach Zuw./Entn. Haushaltsrücklagen (Saldo 0 +/- SU23)						-400,00	-400,00	-467,74				
Investive Gebarung													
SU 33	Summe Einzahlungen investive Gebarung									0,00	0,00	0,00	
SU 34	Summe Auszahlungen investive Gebarung									0,00	0,00	0,00	
SA2	Saldo (2) Geldfluss aus der Investiven Gebarung (33 - 34)									0,00	0,00	0,00	
SA3	Saldo (3) Nettofinanzierungssaldo (Saldo 1 + Saldo 2)									-400,00	-400,00	-467,74	
Finanzierungstätigkeit													
SU 35	Summe Einzahlungen aus der Finanzierungstätigkeit									0,00	0,00	0,00	
1/914000-346000				3614		65				6.100,00	6.000,00	5.923,20	
SU 36	Summe Auszahlungen aus der Finanzierungstätigkeit									6.100,00	6.000,00	5.923,20	
SA4	Saldo (4) Geldfluss aus der Finanzierungstätigkeit (35 - 36)									-6.100,00	-6.000,00	-5.923,20	
SA5	Saldo (5) Geldfluss aus der voranschlagswirksamen Gebarung (Saldo 3 + Saldo 4)									-6.500,00	-6.400,00	-6.390,94	

	MVAG	VC	QU	Ergebnisvoranschlag			Finanzierungsvoranschlag			
				EH	FH	VA 2022	VA 2021	RA 2020	VA 2022	VA 2021
916										
916000										
Operative Gebarung										
2/916000+862000	Kostenersätze an Erdölgemeinden	2121	3121	15	400,00	300,00	360,00	400,00	300,00	360,00
SU 21 / 31	Summe Erträge / Einzahlungen operative Gebarung				400,00	300,00	360,00	400,00	300,00	360,00
SU 22 / 32	Summe Aufwendungen / Auszahlungen operative Gebarung				0,00	0,00	0,00	0,00	0,00	0,00
SA 0 / SA 1	(0) Nettoergebnis (21 - 22) / (1) Geldfluss operative Gebarung (31 - 32)				400,00	300,00	360,00	400,00	300,00	360,00
SU 23	Summe Haushaltsrücklagen				0,00	0,00	0,00	0,00	0,00	0,00
SA00	Nettoergebnis nach Zuw./Entn. Haushaltsrücklagen (Saldo 0 +/- SU23)				400,00	300,00	360,00			
Investive Gebarung										
SU 33	Summe Einzahlungen investive Gebarung							0,00	0,00	0,00
SU 34	Summe Auszahlungen investive Gebarung							0,00	0,00	0,00
SA2	Saldo (2) Geldfluss aus der Investiven Gebarung (33 - 34)							0,00	0,00	0,00
SA3	Saldo (3) Nettofinanzierungssaldo (Saldo 1 + Saldo 2)							400,00	300,00	360,00
Finanzierungstätigkeit										
SU 35	Summe Einzahlungen aus der Finanzierungstätigkeit							0,00	0,00	0,00
SU 36	Summe Auszahlungen aus der Finanzierungstätigkeit							0,00	0,00	0,00
SA4	Saldo (4) Geldfluss aus der Finanzierungstätigkeit (35 - 36)							0,00	0,00	0,00
SA5	Saldo (5) Geldfluss aus der voranschlagswirksamen Gebarung (Saldo 3 + Saldo 4)							400,00	300,00	360,00
92	Öffentliche Abgaben									
920	Ausschließliche Gemeindeabgaben									
920000	AUSSCHLIEßL. GEMEINDEABGABEN									
Operative Gebarung										
2/920000+830000	Grundsteuer A	2111	3111	10	32.000,00	31.900,00	30.867,52	32.000,00	31.900,00	29.926,75
2/920000+831000	Grundsteuer B	2111	3111	10	120.000,00	117.300,00	113.948,72	120.000,00	117.300,00	114.417,05
2/920000+833100	Kommunalsteuer	2111	3111	10	260.000,00	240.000,00	283.917,58	260.000,00	240.000,00	283.971,93
2/920000+838000	Hundeabgabe	2111	3111	10	16.000,00	12.000,00	8.949,81	16.000,00	12.000,00	8.650,81
2/920000+841000	Gebrauchsabgabe	2111	3111	10	40.000,00	40.000,00	37.675,31	40.000,00	40.000,00	37.675,31
2/920000+849000	Nebenansprüche (Mahngebühren,...)	2111	3111	10	100,00	100,00	48,31	100,00	100,00	51,97
2/920000+850000	Aufschließungsbeiträge	2111	3111	10	180.000,00	200.000,00	54.696,66	180.000,00	200.000,00	52.336,25
2/920000+856000	Verwaltungsabgaben	2111	3111	10	4.000,00	4.000,00	5.172,82	4.000,00	4.000,00	5.172,82
2/920000+857000	Kommissionsgebühren	2111	3111	10	800,00	800,00	469,20	800,00	800,00	469,20
SU 21 / 31	Summe Erträge / Einzahlungen operative Gebarung				652.900,00	646.100,00	535.745,93	652.900,00	646.100,00	532.672,09
SU 22 / 32	Summe Aufwendungen / Auszahlungen operative Gebarung				0,00	0,00	0,00	0,00	0,00	0,00
SA 0 / SA 1	(0) Nettoergebnis (21 - 22) / (1) Geldfluss operative Gebarung (31 - 32)				652.900,00	646.100,00	535.745,93	652.900,00	646.100,00	532.672,09
SU 23	Summe Haushaltsrücklagen				0,00	0,00	0,00	0,00	0,00	0,00

	MVAG	VC	QU	Ergebnisvoranschlag			Finanzierungsvoranschlag				
				EH	FH	VA 2022	VA 2021	RA 2020	VA 2022	VA 2021	RA 2020
SA00						652.900,00	646.100,00	535.745,93			
Investive Gebarung											
SU 33									0,00	0,00	0,00
SU 34									0,00	0,00	0,00
SA2									0,00	0,00	0,00
SA3									652.900,00	646.100,00	532.672,09
Finanzierungstätigkeit											
SU 35									0,00	0,00	0,00
SU 36									0,00	0,00	0,00
SA4									0,00	0,00	0,00
SA5									652.900,00	646.100,00	532.672,09
921											
921000											
Operative Gebarung											
2/921000+834000	Nächtigungstaxe	2111	3111	10	100,00	100,00			100,00	100,00	
2/921000+843000	Interessentenbeitrag	2111	3111	10	1.200,00	1.200,00	1.169,71		1.200,00	1.200,00	1.169,71
2/921000+855000	Landschaftsabgabe	2111	3111	10	100,00	100,00	69,33		100,00	100,00	69,33
SU 21 / 31	Summe Erträge / Einzahlungen operative Gebarung				1.400,00	1.400,00	1.239,04		1.400,00	1.400,00	1.239,04
SU 22 / 32	Summe Aufwendungen / Auszahlungen operative Gebarung				0,00	0,00	0,00		0,00	0,00	0,00
SA 0 / SA 1	(0) Nettoergebnis (21 - 22) / (1) Geldfluss operative Gebarung (31 - 32)				1.400,00	1.400,00	1.239,04		1.400,00	1.400,00	1.239,04
SU 23	Summe Haushaltsrücklagen				0,00	0,00	0,00		0,00	0,00	0,00
SA00	Nettoergebnis nach Zuw./Entn. Haushaltsrücklagen (Saldo 0 +/- SU23)				1.400,00	1.400,00	1.239,04				
Investive Gebarung											
SU 33	Summe Einzahlungen investive Gebarung								0,00	0,00	0,00
SU 34	Summe Auszahlungen investive Gebarung								0,00	0,00	0,00
SA2	Saldo (2) Geldfluss aus der Investiven Gebarung (33 - 34)								0,00	0,00	0,00
SA3	Saldo (3) Nettofinanzierungssaldo (Saldo 1 + Saldo 2)								1.400,00	1.400,00	1.239,04
Finanzierungstätigkeit											
SU 35	Summe Einzahlungen aus der Finanzierungstätigkeit								0,00	0,00	0,00
SU 36	Summe Auszahlungen aus der Finanzierungstätigkeit								0,00	0,00	0,00
SA4	Saldo (4) Geldfluss aus der Finanzierungstätigkeit (35 - 36)								0,00	0,00	0,00
SA5	Saldo (5) Geldfluss aus der voranschlagswirksamen Gebarung (Saldo 3 + Saldo 4)								1.400,00	1.400,00	1.239,04

	MVAG	VC	QU	Ergebnisvoranschlag			Finanzierungsvoranschlag			
				EH	FH	VA 2022	VA 2021	RA 2020	VA 2022	VA 2021
925	Ertragsanteile an gemeinschaftlichen Bundesabgaben									
925000	ERTRAGSANTEILE AUS GE- MEINSCH. BUNDESABGABEN									
Operative Gebarung										
2/925000+859000	Ertragsanteile ohne Spielbankabgabe	2112	3112	11	2.051.000,00	1.936.900,00	1.702.350,32	2.051.000,00	1.936.900,00	1.702.350,32
2/925000+859400	ERTRAGSANTEILE	2112	3112	11			26.355,13			26.355,13
SU 21 / 31	Summe Erträge / Einzahlungen operative Gebarung				2.051.000,00	1.936.900,00	1.728.705,45	2.051.000,00	1.936.900,00	1.728.705,45
SU 22 / 32	Summe Aufwendungen / Auszahlungen operative Gebarung				0,00	0,00	0,00	0,00	0,00	0,00
SA 0 / SA 1	(0) Nettoergebnis (21 - 22) / (1) Geldfluss operative Gebarung (31 - 32)				2.051.000,00	1.936.900,00	1.728.705,45	2.051.000,00	1.936.900,00	1.728.705,45
SU 23	Summe Haushaltsrücklagen				0,00	0,00	0,00	0,00	0,00	0,00
SA00	Nettoergebnis nach Zuw./Entn. Haushaltsrücklagen (Saldo 0 +/- SU23)				2.051.000,00	1.936.900,00	1.728.705,45			
Investive Gebarung										
SU 33	Summe Einzahlungen investive Gebarung							0,00	0,00	0,00
SU 34	Summe Auszahlungen investive Gebarung							0,00	0,00	0,00
SA2	Saldo (2) Geldfluss aus der Investiven Gebarung (33 - 34)							0,00	0,00	0,00
SA3	Saldo (3) Nettofinanzierungssaldo (Saldo 1 + Saldo 2)							2.051.000,00	1.936.900,00	1.728.705,45
Finanzierungstätigkeit										
SU 35	Summe Einzahlungen aus der Finanzierungstätigkeit							0,00	0,00	0,00
SU 36	Summe Auszahlungen aus der Finanzierungstätigkeit							0,00	0,00	0,00
SA4	Saldo (4) Geldfluss aus der Finanzierungstätigkeit (35 - 36)							0,00	0,00	0,00
SA5	Saldo (5) Geldfluss aus der voranschlagswirksamen Gebarung (Saldo 3 + Saldo 4)							2.051.000,00	1.936.900,00	1.728.705,45
94	Finanzzuweisungen und Zuschüsse									
940	Bedarfszuweisungen									
940000	ZUSCHÜSSE NACH LANDES- GESETZL. BESTIMMUNGEN									
Operative Gebarung										
2/940000+861000	BZ I Strukturhilfe	2121	3121	15	142.500,00	125.500,00	127.532,00	142.500,00	125.500,00	127.532,00
2/940000+871100	Bedarfszuweisung II Härteausgleich	2121	3121	33			93.266,92			93.266,92
SU 21 / 31	Summe Erträge / Einzahlungen operative Gebarung				142.500,00	125.500,00	220.798,92	142.500,00	125.500,00	220.798,92
SU 22 / 32	Summe Aufwendungen / Auszahlungen operative Gebarung				0,00	0,00	0,00	0,00	0,00	0,00
SA 0 / SA 1	(0) Nettoergebnis (21 - 22) / (1) Geldfluss operative Gebarung (31 - 32)				142.500,00	125.500,00	220.798,92	142.500,00	125.500,00	220.798,92
SU 23	Summe Haushaltsrücklagen				0,00	0,00	0,00	0,00	0,00	0,00
SA00	Nettoergebnis nach Zuw./Entn. Haushaltsrücklagen (Saldo 0 +/- SU23)				142.500,00	125.500,00	220.798,92			
Investive Gebarung										
SU 33	Summe Einzahlungen investive Gebarung							0,00	0,00	0,00
SU 34	Summe Auszahlungen investive Gebarung							0,00	0,00	0,00
SA2	Saldo (2) Geldfluss aus der Investiven Gebarung (33 - 34)							0,00	0,00	0,00
SA3	Saldo (3) Nettofinanzierungssaldo (Saldo 1 + Saldo 2)							142.500,00	125.500,00	220.798,92

	MVAG	VC	QU	Ergebnisvoranschlag			Finanzierungsvoranschlag						
				EH	FH	VA 2022	VA 2021	RA 2020	VA 2022	VA 2021	RA 2020		
Finanzierungstätigkeit													
SU 35								0,00	0,00	0,00			
SU 36								0,00	0,00	0,00			
SA4								0,00	0,00	0,00			
SA5								142.500,00	125.500,00	220.798,92			
941													
941000													
Operative Gebarung													
2/941000+860000				2121	3121	15	80.000,00	257.200,00	102.833,00	80.000,00	257.200,00	102.833,00	
Finanzzuweisungen des Bundes § 24 FAG 2017													
SU 21 / 31								80.000,00	257.200,00	102.833,00	80.000,00	257.200,00	102.833,00
SU 22 / 32								0,00	0,00	0,00	0,00	0,00	0,00
SA 0 / SA 1								80.000,00	257.200,00	102.833,00	80.000,00	257.200,00	102.833,00
SU 23								0,00	0,00	0,00	0,00	0,00	0,00
SA00								80.000,00	257.200,00	102.833,00			
Investive Gebarung													
SU 33								0,00	0,00	0,00			
SU 34								0,00	0,00	0,00			
SA2								0,00	0,00	0,00			
SA3								80.000,00	257.200,00	102.833,00			
Finanzierungstätigkeit													
SU 35								0,00	0,00	0,00			
SU 36								0,00	0,00	0,00			
SA4								0,00	0,00	0,00			
SA5								80.000,00	257.200,00	102.833,00			

Personaldaten iSd ÖStp (Anlage 4)

Gruppe 1 - gesamt	Dienstverhältnis zu Gemeinde, dienstleistend in einer Dienststelle, bezahlt aus dem Budget		Personalaufwendungen, Aktive, betriebsmäßige Darstellung exklusive Ausgliederungen				
	Köpfe	VBÄ	davon melden Gemeinden optional				gesamt
Bezüge (L und G: Unterklasse 50-55)			Nebengebühren (L und G: Gruppen 564-569)	Dienstgeberbeiträge (L und G: Unterklasse 58)	Weitere Aufwendungen	Kontenklasse 5	
BeamtInnen							
Vertragsbedienstete	22,0	15,4					
KV-Bedienstete (Kollektivvertrag)	2,0	2,0					
Summe	24,0	17,4					
darunter (Teilmengen der Gruppe 1)							
MusikschullehrerInnen							
KindergärtnerInnen und							
Bedienstete nicht-ausgliederter Krankenanstalten							
Gruppe 1a - Ausbildungsverhältnisse (insb. Lehrlinge)							

Gruppe 2 - gesamt	Dienstverhältnis zur Gemeinde, dienstleistend bei sonstigem Rechtsträger, bezahlt aus dem Budget		Personalaufwendungen, Aktive, Ausgliederter				
	Köpfe	VBÄ	davon melden Gemeinden optional				gesamt
Bezüge (L und G: Unterklasse 50-55)			Nebengebühren (L und G: Gruppen 564-569)	Dienstgeberbeiträge (L und G: Unterklasse 58)	Weitere Aufwendungen	Kontenklasse 5	
BeamtInnen							
Vertragsbedienstete	2,0	1,4					
Summe	2,0	1,4					

Gruppe 2 - nach Rechnungsträger		Köpfe	VBÄ
Einheit: Gemeinde VB			
Refundierung des Personalaufwandes? Ja/Nein	Nein		
Anzahl Bedienstete		2,0	1,4

BeamtInnen-PensionistInnen zum 31.12.2022			
	Anzahl	Ø-Pensionshöhe /Mt. ¹⁾	
RuhegenussbezieherInnen			
Hinterbliebene ²⁾			
Neue RuhegenussbezieherInnen im Bezugsjahr 2022			
	Anzahl	Ø-Pensionsantrittsalter	Ø-Pensionshöhe /Mt. ¹⁾
Alterspension ³⁾			
Dienstunfähigkeit ⁴⁾			
vorzeitige Pensionierung mit Abschlag ⁵⁾			
vorzeitige Pensionierung ohne Abschlag ⁶⁾			
Pensionierungen gesamt	0,0	0,0	0,0
1) Durchschnittspension im Dezember laut Personalstatistik-Festlegungen ohne Sonderzahlungen, ohne Pflegegeld und ohne sonstige Transferleistungen; brutto 2) Witwen-, Witwer-, Waisenversorgungsbezüge und vergleichbare Leistungen 3) Ruhebezüge aufgrund einer Ruhestandsversetzung durch Erklärung iSd § 15 iVm § 236c Abs. 1 BDG 1979, eines Übertritts in den Ruhestand oder einer vergleichbaren Regelung 4) Ruhebezüge aufgrund einer Ruhestandsversetzung wegen dauernder Dienstunfähigkeit 5) Ruhebezüge aufgrund einer Ruhestandsversetzung vor dem Mindestalter für eine Ruhestandsversetzung durch Erklärung iSd Z 3, die eine Minderung der Bemessungsgrundlage bewirkt (z.B. § 207n BDG 1979) 6) Ruhebezüge aufgrund einer Ruhestandsversetzung vor dem Mindestalter für eine Ruhestandsversetzung durch Erklärung iSd Z 3, die keine Minderung der Bemessungsgrundlage bewirkt (z.B. § 207n BDG 1979)			
Pensionsausgaben für das Bezugsjahr 2022			
Summe	0,00		

Nachweis über Transferzahlungen (Anlage 6a)

Haushaltskonto	Bezeichnung Ansatz	Bezeichnung Post	Summe Einzahlungen	Summe Auszahlungen
Transferzahlungen von/an Bund, Bundesfonds, Bundeskammern				
Gesamtsumme Transferzahlungen von/an Bund, Bundesfonds, Bundeskammern			2.144.500,00	0,00
Summe Kapitaltransfers			0,00	0,00
Summe Laufende Transfers			2.144.500,00	0,00
2/925000+859000	ERTRAGSANTEILE AUS GE- MEINSCH. BUNDESABGABEN	Ertragsanteile ohne Spielbankabgabe	2.051.000,00	
2/941000+860000	SONST.FINANZZU- WEISUNGEN FAG	Finanzzuweisungen des Bundes § 24 FAG 2017	80.000,00	
6/363000+860000	ORTSBILDPFLEGE	Transfers von Bund, Bundesfonds und Bundeskammern	13.500,00	
Transferzahlungen von/an Länder, Landesfonds, Landesammern				
Gesamtsumme Transferzahlungen von/an Länder, Landesfonds, Landesammern			346.200,00	411.000,00
Summe Kapitaltransfers			0,00	0,00
Summe Laufende Transfers			346.200,00	411.000,00
2/262000+861100	MEHRZWECKHALLE	Zuschüsse des Landes	3.300,00	
2/272200+871000	Dorfzentrum Waidendorf	Bedarfszuweisungen III Projekte	100.000,00	
2/640000+868000	EINRICHTUNGEN U MASS- NAHMEN NACH D STVO	Gemeindestraßen - Strafen	10.000,00	
2/851000+861200	ABWASSERBESEITIGUNGSANLAGE	Zinsenzuschuss	17.000,00	
2/916000+862000	Abgeltung von Belastungen	Kostenersätze an Erdölgemeinden	400,00	
2/940000+861000	ZUSCHÜSSE NACH LANDES- GESETZL. BESTIMMUNGEN	BZ I Strukturhilfe	142.500,00	
6/612000+871000	GEMEINDESTRASSEN	Bedarfszuweisungen III Projekte	73.000,00	
1/220000-751000	BERUFSBILDENDE PFLICHTSCHULEN	Berufsschulerhaltungsbeitrag		10.000,00
1/419000-751000	ALLGEMEINE ÖFFENTL. WOHLFAHRT	Wohnsitzgemeindebeitrag		32.000,00
1/419000-751100	ALLGEMEINE ÖFFENTL. WOHLFAHRT	Sozialhilfeumlage		310.000,00
1/439000-751000	JUGENDWOHLFAHRT	Kinder- u. Jugendhilfe-Umlage		59.000,00
Transferzahlungen von/an Gemeinden, Gemeindeverbände, Gemeindefonds				
Gesamtsumme Transferzahlungen von/an Gemeinden, Gemeindeverbände, Gemeindefonds			16.300,00	914.200,00
Summe Kapitaltransfers			0,00	0,00
Summe Laufende Transfers			16.300,00	914.200,00
2/852000+860600	MÜLLBESEITIGUNG	Standortbetreuung GVU	16.300,00	
1/022000-752000	STANDESAMT	VERBANDSBEITRÄGE		15.300,00
1/163000-752000	FREIWILLIGE FEUERWEHREN	Bezirksumlage		3.000,00
1/212000-752000	NEUE MITTELSCHULE	Schulumlage		210.000,00
1/213000-752000	SONDERSCHULE	Schulumlage		20.000,00
1/214000-752000	POLYTESCHNISCHER LEHRGANG	Schulumlage		30.400,00
1/321000-752000	EINRICHTUNGEN DER MUSIKPFLEGE	Schulumlage		14.500,00
1/562000-752000	BEITR. D GEMEINDEN ZUM KRANKENANSTALTENSPRENG	Sprengelbeitrag NÖKAS		604.000,00
1/631000-752000	KONKURRENZGEWÄSSER	Beiträge an Wasserverbände		15.000,00
1/852000-752000	MÜLLBESEITIGUNG	Grünschnitt- Sammelplatz		2.000,00

Haushaltskonto	Bezeichnung Ansatz	Bezeichnung Post	Summe Einzahlungen	Summe Auszahlungen
Transferzahlungen von/an Sozialversicherungsträger				
	Gesamtsumme Transferzahlungen von/an Sozialversicherungsträger		0,00	0,00
	Summe Kapitaltransfers		0,00	0,00
	Summe Laufende Transfers		0,00	0,00
Transferzahlungen von/an sonst. Träger des öffentlichen Rechts				
	Gesamtsumme Transferzahlungen von/an sonst. Träger des öffentlichen Rechts		0,00	50.000,00
	Summe Kapitaltransfers		0,00	2.000,00
	Summe Laufende Transfers		0,00	48.000,00
1/000000-752000	GEMEINDERAT	Beiträge an Gemeindepensionsverband		16.500,00
1/000000-755000	GEMEINDERAT	Pensionskassenbeitrag		4.800,00
1/000000-757000	GEMEINDERAT	Schulungsbeiträge		4.700,00
1/163000-754000	FREIWILLIGE FEUERWEHREN	Subventionen an FF Dürnkrot		5.000,00
1/163100-754000	FREIWILLIGE FEUERWEHREN	Subventionen an FF Waidendorf		5.000,00
1/180000-757000	ZIVILSCHUTZ	Subventionen		400,00
1/429000-768000	SONSTIGE EINRICHTUNGEN UND MASSNAHMEN	Spenden für Bedürftige		100,00
1/770000-776000	KAPITALTRANSFERZAHLUNG AN SONST UNTERNEHMEN	Lehrstellenförderung Kommunalsteuer		2.000,00
1/771000-757000	MASSNAHMEN Z FÖRDERUNG DES FREMDENVERKEHRS	Beiträge an Fremdenverkehrsvereine		11.500,00
	Gesamtsumme		2.507.000,00	1.375.200,00

Nachweis über Haushaltsrücklagen und
Zahlungsmittelreserven (Anlage 6b)

Haushaltsrücklagen		Rücklagenstand			Zahlungsmittelreserven		
Nr.	Verwendungszweck	31.12.2021	Zuführungen	Entnahmen	31.12.2022	Stand aktuell	Konto-/Sparbuchnummer

Einzelnachweis über Finanzschulden und Schuldendienst
(Anlage 6c)

Kontonummer Darlehensnr.	Ansatz	Darlehensgeber/Staat Aktenzahl	Verwendungszweck Genehmigungsdatum/-vermerk	Beschluss- Datum	Zinssatz Zinsindikator	Währung	Laufzeit
1. Darlehen für Investitionszwecke							
1.1. ... von Trägern des öffentlichen Rechts							
1.1.1. ... von Bund, Bundesfonds, Bundeskammern							
1.1.2. ... von Ländern, Landesfonds, Landeskammern							
1002 2030	241000	HYPO N.Ö. - Landesbank/AT 0615-066257	Kindergarten Waidendorf	KINDERGARTEN WAIDENDORF	0,000%	EUR	01.01.1995 - 31.12.2019 nieder verzin
1005 2011	851000	Nö. Landes-WWF/AT 602512908	Kanal Dürnkrot BA 07	ABWASSERBESEITIGUN GSANLAGE	1,000%	EUR	01.01.2009 - 31.12.2039 nieder verzin
1.1.3. ... von Gemeinden, Gemeindeverbänden, Gemeindefonds							
1.1.4. ... von Sozialversicherungsträgern							
1.1.5. ... von sonstigen Trägern des öffentlichen Rechts							
1.2. ... von Beteiligungen der Gebietskörperschaft (ohne Finanzunternehmungen)							
1000 1002	211000	Erste Bank/AT 651-40397	Volksschule Dürnkrot	VOLKSSCHULEN	0,500%	EUR	01.01.2000 - 31.12.2026 euribor6m
1000 2003	851000	Erste Bank/AT 410055-08969	Kanal Waidendorf BA 05	ABWASSERBESEITIGUN GSANLAGE	1,000%	EUR	01.01.1999 - 31.12.2025 euribor6m
1000 2004	851000	Erste Bank/AT 620-17306	Kanal Dürnkrot BA 03	ABWASSERBESEITIGUN GSANLAGE	0,500%	EUR	01.01.1996 - 31.12.2021 euribor6m
1002 2006	851000	HYPO N.Ö. - Landesbank/AT 466154709	Kläranlagenbau - Vorfinanzierung	ABWASSERBESEITIGUN GSANLAGE	1,678%	EUR	01.01.2007 - 31.12.2019 euribor6m
1004 2018	851000	Raiffeisen Landesbank Nö.-Wien/AT 421-00.498.543	Kanal Dürnkrot, Erweiterung 1985	ABWASSERBESEITIGUN GSANLAGE	3,000%	EUR	01.01.1987 - 31.12.2026 normal verzin
1005 2010	851000	Nö. Landes-WWF/AT 602500217	Kanal Waidendorf	ABWASSERBESEITIGUN GSANLAGE	1,000%	EUR	01.01.2001 - 31.12.2031 nieder verzin
1006 2001	240000	PSK/AT Kto 00540028419	Zubau Kindergarten Dürnkrot	KINDERGARTEN DKT	0,232%	EUR	01.01.2009 - 31.12.2025 euribor6m

Kontonummer Darlehensnr.	Darlehenshöhe Gesamt	Buchwert 31.12.2021	Zugang	Tilgung	Zinsen	Summe Schuldendienst	Schuldendienst- ersätze	Buchwert 31.12.2022	Netto Schuldendienst
1002 2030	59.519,05	2.400,00						2.400,00	
1005 2011	4.800,00	6.700,00						6.700,00	
1000 1002	1.090.092,51	213.100,00		42.200,00	1.100,00	43.300,00		170.900,00	43.300,00
1000 2003	1.453.456,68	349.400,00		68.500,00	3.400,00	71.900,00		280.900,00	71.900,00
1000 2004	581.383,00								
1002 2006	850.000,00								
1004 2018	220.998,09	44.100,00		8.300,00	1.300,00	9.600,00		35.800,00	9.600,00
1005 2010	87.508,00	103.000,00						103.000,00	
1006 2001	110.000,00	27.400,00		7.700,00	100,00	7.800,00		19.700,00	7.800,00

Kontonummer Darlehensnr.	Ansatz	Darlehensgeber/Staat Aktenzahl	Verwendungszweck Genehmigungsdatum/-vermerk	Beschluss- Datum	Zinssatz Zinsindikator	Währung	Laufzeit
1006 2005	240000	PSK/AT 117.3315	Kindergarten Dürnkrot	19.07.2004 KINDERGARTEN DKT	0,243% euribor6m	EUR	01.01.2005 - 31.12.2025
1006 2007	240000	PSK/AT Kto 00540031967	Kindergarten Dürnkrot	KINDERGARTEN DKT	0,375% euribor6m	EUR	01.01.2010 - 31.12.2020
1006 2008	851000	PSK/AT Kto 00540037027	BA 04 - Kläranlage	ABWASSERBESEITIGUN GSANLAGE	0,232% euribor6m	EUR	01.01.2010 - 31.12.2035
2138 2	616000	Darlehensgeber unbekannt/AT	Schlossmauerweg Dürnkrot	Schlossmauerweg Dürnkrot	0,000% EURIBOR	EUR	01.01.2022 - 31.12.2031
2138 4	612000	Darlehensgeber unbekannt/AT	Straßensanierung und -neubau Dürnkrot, 2. Hälfte zu KIG-Förderung	Straßensanierung und - neubau Dürnkrot	0,000% EURIBOR	EUR	01.01.2022 - 31.12.2031

1.3. ... von Unternehmen (ohne Beteiligungen und ohne Finanzunternehmen)**1.4. ... von Finanzunternehmen****1.4.1. ... von Finanzunternehmen im Inland**

1001 1020	262000	Raiffeisenkasse Weinviertel Nordost - Filiale Dürnkrot/AT Raika Dürnkrot	Sanierung Mehrzweckhalle	MEHRZWECKHALLE	1,166% euribor6m	EUR	01.01.2015 - 31.12.2030
1002 1013	914000	HYPO N.Ö. - Landesbank/AT 466245208	Gesellschafterzuschuss KIVG	Gesellschafterdarlehen	1,249% nieder verzin	EUR	01.01.2016 - 31.12.2025

1.4.2. ... von Finanzunternehmen im Ausland**1.5. ... von Sonstigen****Zwischensumme****2. Finanzschulden für den laufenden Aufwand****2.1. ... von Trägern des öffentlichen Rechts****2.1.1. ... von Bund, Bundesfonds, Bundeskammern****2.1.2. ... von Ländern, Landesfonds, Landeskammern****2.1.3. ... von Gemeinden, Gemeindeverbänden, Gemeindefonds****2.1.4. ... von Sozialversicherungsträgern**

Kontonummer Darlehensnr.	Darlehenshöhe Gesamt	Buchwert 31.12.2021	Zugang	Tilgung	Zinsen	Summe Schuldendienst	Schuldendienst- ersätze	Buchwert 31.12.2022	Netto Schuldendienst
1006 2005	300.000,00	59.100,00		16.900,00	100,00	17.000,00		42.200,00	17.000,00
1006 2007	110.000,00								
1006 2008	417.000,00	243.800,00		17.200,00	500,00	17.700,00		226.600,00	17.700,00
2138 2	70.000,00		70.000,00					70.000,00	
2138 4	140.000,00		140.000,00					140.000,00	
1001 1020	120.000,00	66.400,00		8.000,00	800,00	8.800,00		58.400,00	8.800,00
1002 1013	60.000,00	30.900,00		6.100,00	400,00	6.500,00		24.800,00	6.500,00
		1.146.300,00	210.000,00	174.900,00	7.700,00	182.600,00	0,00	1.181.400,00	182.600,00

Kontonummer Darlehensnr.	Ansatz	Darlehensgeber/Staat Aktenzahl	Verwendungszweck Genehmigungsdatum/-vermerk	Beschluss- Datum	Zinssatz Zinsindikator	Währung	Laufzeit
2.1.5.			... von sonstigen Trägern des öffentlichen Rechts				
2.2.			... von Beteiligungen der Gebietskörperschaft (ohne Finanzunternehmungen)				
2.3.			... von Unternehmen (ohne Beteiligungen und ohne Finanzunternehmungen)				
2.4.			... von Finanzunternehmen				
2.4.1.			... von Finanzunternehmen im Inland				
2.4.2.			... von Finanzunternehmen im Ausland				
2.5.			... von Sonstigen				

Zwischensumme

SUMME (1 und 2)

Davon ohne A85-89

Davon A85-89

Kontonummer Darlehensnr.	Darlehenshöhe Gesamt	Buchwert 31.12.2021	Zugang	Tilgung	Zinsen	Summe Schuldendienst	Schuldendienst- ersätze	Buchwert 31.12.2022	Netto Schuldendienst
		0,00	0,00	0,00	0,00	0,00	0,00	0,00	0,00
		1.146.300,00	210.000,00	174.900,00	7.700,00	182.600,00	0,00	1.181.400,00	182.600,00
		399.300,00	210.000,00	80.900,00	2.500,00	83.400,00	0,00	528.400,00	83.400,00
		747.000,00	0,00	94.000,00	5.200,00	99.200,00	0,00	653.000,00	99.200,00

Haftungsnachweis (Anlage 6r)

Teil A - Haftungspositionen relevant iSd Art. 15a Vereinbarung HOG

Bezeichnung der/des Haftungsnehmerin/s oder einer Gruppe gleichartiger Haftungen	Haftungsrahmen	Stand 31.12.2021	Zugänge (+)	Abgänge (-)	Stand 31.12.2022	davon Umklassifizierungen
Untergruppe 1 - Haftungen für Kredit- und Finanzinstitute						
Bank Austria - Dürnkruiter Immobilienverwaltungsgesellschaft	800.000,00	245.000,00	0,00	0,00	245.000,00	
HYPO N.Ö. - Landesbank - Dürnkruiter Immobilienverwaltungsgesellschaft	1.850.000,00	516.500,00	0,00	0,00	516.500,00	
HYPO N.Ö. - Landesbank - Dürnkruiter Immobilienverwaltungsgesellschaft	864.000,00	704.900,00	0,00	0,00	704.900,00	
HYPO N.Ö. - Landesbank - Dürnkruiter Immobilienverwaltungsgesellschaft H23	574.251,00	542.500,00	0,00	0,00	542.500,00	
HYPO N.Ö. - Landesbank - Dürnkruiter Immobilienverwaltungsgesellschaft B19	720.956,00	672.500,00	0,00	0,00	672.500,00	
HYPO N.Ö. - Landesbank - Dürnkruiter Immobilienverwaltungsgesellschaft W8	390.729,00	355.600,00	0,00	0,00	355.600,00	
HYPO N.Ö. - Landesbank - Dürnkruiter Immobilienverwaltungsgesellschaft G2	490.230,00	449.100,00	0,00	0,00	449.100,00	
HYPO N.Ö. - Landesbank - Dürnkruiter Immobilienverwaltungsgesellschaft N1	476.724,00	433.900,00	0,00	0,00	433.900,00	
PSK - Dürnkruiter Immobilienverwaltungsgesellschaft	942.217,96	309.300,00	0,00	0,00	309.300,00	
WBF Land NÖ - Dürnkruiter Immobilienverwaltungsgesellschaft	0,00	2.100,00	0,00	0,00	2.100,00	
Zwischensumme - Untergruppe 1	7.109.107,96	4.231.400,00	0,00	0,00	4.231.400,00	
Untergruppe 2 - Grundbücherlich besicherte Haftungen von Wohnbau-Darlehen						
Zwischensumme - Untergruppe 2	0,00	0,00	0,00	0,00	0,00	
Untergruppe 3 - Sonstige Wirtschaftshaftungen						
Zwischensumme - Untergruppe 3	0,00	0,00	0,00	0,00	0,00	
Summe A	7.109.107,96	4.231.400,00	0,00	0,00	4.231.400,00	

Haftung der staatlichen, außerbudgetären Einheiten gem. ESVG iSd Art. 15a Vereinbarung HOG	Haftungsrahmen	Stand 31.12.2021	Zugänge (+)	Abgänge (-)	Stand 31.12.2022	davon Umklassifizierungen
Untergruppe 1 - Haftungen für Kredit- und Finanzinstitute						
Zwischensumme - Untergruppe 1	0,00	0,00	0,00	0,00	0,00	
Untergruppe 2 - Grundbücherlich besicherte Haftungen von Wohnbau-Darlehen						
Zwischensumme - Untergruppe 2	0,00	0,00	0,00	0,00	0,00	
Untergruppe 3 - Sonstige Wirtschaftshaftungen						
Zwischensumme - Untergruppe 3	0,00	0,00	0,00	0,00	0,00	
Summe B	0,00	0,00	0,00	0,00	0,00	
Gesamtsumme	7.109.107,96	4.231.400,00	0,00	0,00	4.231.400,00	
Teil B - Haftungspositionen nicht relevant iSd Art. 15a Vereinbarung HOG						
Bezeichnung der/des Haftungsnehmerin/s oder einer Gruppe gleichartiger Haftungen	Haftungsrahmen	Stand 31.12.2021	Zugänge (+)	Abgänge (-)	Stand 31.12.2022	davon Umklassifizierungen
Untergruppe 1 - Haftungen für Kredit- und Finanzinstitute						
Zwischensumme - Untergruppe 1	0,00	0,00	0,00	0,00	0,00	
Untergruppe 2 - Grundbücherlich besicherte Haftungen von Wohnbau-Darlehen						
Zwischensumme - Untergruppe 2	0,00	0,00	0,00	0,00	0,00	
Untergruppe 3 - Sonstige Wirtschaftshaftungen						
Zwischensumme - Untergruppe 3	0,00	0,00	0,00	0,00	0,00	
Gesamtsumme	0,00	0,00	0,00	0,00	0,00	

Nachweis über hausinterne Vergütungen (Anlage 6f)

Gruppenebene	Erträge	Aufwendungen
0 Vertretungskörper und allgemeine Verwaltung	13.000,00	0,00
1 Öffentliche Ordnung und Sicherheit	0,00	0,00
2 Unterricht, Erziehung, Sport und Wissenschaft	0,00	0,00
3 Kunst, Kultur und Kultus	0,00	0,00
4 Soziale Wohlfahrt und Wohnbauförderung	0,00	0,00
5 Gesundheit	0,00	0,00
6 Straßen- und Wasserbau, Verkehr	0,00	0,00
7 Wirtschaftsförderung	0,00	0,00
8 Dienstleistungen	0,00	13.000,00
9 Finanzwirtschaft	0,00	0,00
Summe	13.000,00	13.000,00

MFP - Ergebnishaushalt Gesamt 1. und 2. Ebene
- interne Vergütungen enthalten

MVAG	Mittelverwendungs- und aufbringungsgruppen (1. und 2. Ebene)	VA 2022	Plan 2023	Plan 2024	Plan 2025	Plan 2026
211	Erträge aus der operativen Verwaltungstätigkeit	3.890.200,00	3.557.500,00	3.658.800,00	3.709.800,00	3.611.400,00
2111	Erträge aus eigenen Abgaben	654.300,00	574.300,00	574.400,00	524.400,00	494.400,00
2112	Erträge aus Ertragsanteilen	2.051.000,00	2.200.000,00	2.300.000,00	2.400.000,00	2.400.000,00
2113	Erträge aus Gebühren	569.000,00	569.000,00	569.000,00	569.000,00	551.000,00
2114	Erträge aus Leistungen	95.900,00	95.000,00	95.200,00	95.200,00	86.200,00
2115	Erträge aus Besitz und wirtschaftlicher Tätigkeit	73.000,00	73.000,00	73.000,00	73.000,00	31.000,00
2116	Erträge aus Veräußerung und sonstige Erträge	447.000,00	46.200,00	47.200,00	48.200,00	48.800,00
2117	Nicht finanzierungswirksame operative Erträge					
212	Erträge aus Transfers	688.000,00	677.100,00	677.300,00	677.300,00	677.300,00
2121	Transferertrag von Trägern des öffentlichen Rechts	524.900,00	514.000,00	514.200,00	514.200,00	514.200,00
2122	Transferertrag von Beteiligungen					
2123	Transferertrag von Unternehmen (mit Finanzunternehmen)					
2124	Transferertrag von Haushalten und Organisationen ohne Erwerbscharakter	10.000,00	10.000,00	10.000,00	10.000,00	10.000,00
2125	Transferertrag vom Ausland					
2126	Investitions- und Tilgungszuschüsse zwischen Unternehmungen und Betrieben der Gebietskörperschaft und der Gebietskörperschaft					
2127	Nicht finanzierungswirksamer Transferertrag	153.100,00	153.100,00	153.100,00	153.100,00	153.100,00
213	Finanzerträge	25.100,00	25.600,00	25.800,00	26.100,00	26.300,00
2131	Erträge aus Zinsen	25.100,00	25.600,00	25.800,00	26.100,00	26.300,00
2132	Erträge aus Zinsen aus derivativen Finanzinstrumenten ohne Grundgeschäft					
2133	Erträge aus Gewinnentnahmen von marktbestimmten Betrieben					
2134	Sonstige Finanzerträge					
2135	Erträge aus Dividenden/Gewinnausschüttungen					
2136	Sonstige nicht finanzierungswirksame Finanzerträge					
21	Summe Erträge	4.603.300,00	4.260.200,00	4.361.900,00	4.413.200,00	4.315.000,00
221	Personalaufwand	978.300,00	934.100,00	957.900,00	981.700,00	1.000.600,00
2211	Personalaufwand (Bezüge, Nebengeb., Mehrleistungen)	774.200,00	736.300,00	754.800,00	773.300,00	792.500,00
2212	Gesetzlicher und freiwilliger Sozialaufwand	204.100,00	197.800,00	203.100,00	208.400,00	208.100,00
2213	Sonstiger Personalaufwand					
2214	Nicht finanzierungswirksamer Personalaufwand					
222	Sachaufwand (ohne Transferaufwand)	2.153.700,00	1.741.200,00	1.743.500,00	1.711.100,00	1.698.100,00
2221	Gebrauchs- und Verbrauchsgüter, Handelswaren	160.700,00	158.900,00	158.600,00	158.800,00	159.200,00
2222	Verwaltungs- und Betriebsaufwand	111.900,00	109.300,00	110.500,00	111.000,00	110.600,00

MVAG	Mittelverwendungs- und aufbringungsgruppen (1. und 2. Ebene)	VA 2022	Plan 2023	Plan 2024	Plan 2025	Plan 2026
2223	Leasing- und Mietaufwand	144.300,00	144.800,00	145.200,00	145.600,00	146.000,00
2224	Instandhaltung	326.100,00	297.200,00	297.200,00	297.400,00	295.400,00
2225	Sonstiger Sachaufwand	668.000,00	400.900,00	406.100,00	412.200,00	417.400,00
2226	Nicht finanzierungswirksamer Sachaufwand	742.700,00	630.100,00	625.900,00	586.100,00	569.500,00
223	Transferaufwand (laufende Transfers und Kapitaltransfers)	1.376.700,00	1.371.800,00	1.372.400,00	1.372.900,00	1.372.000,00
2231	Transferaufwand an Träger des öffentlichen Rechts	1.351.700,00	1.346.800,00	1.347.300,00	1.347.800,00	1.348.300,00
2232	Transferaufwand an Beteiligungen					
2233	Transferaufwand an Unternehmen (mit Finanzunternehmen)	6.800,00	6.800,00	6.800,00	6.800,00	6.800,00
2234	Transferaufwand an Haushalte und Organisationen ohne Erwerbscharakter	18.200,00	18.200,00	18.300,00	18.300,00	16.900,00
2235	Transferaufwand an das Ausland					
2236	Investitions- und Tilgungszuschüsse zwischen Unternehmungen und Betrieben der Gebietskörperschaft und der Gebietskörperschaft					
2237	Nicht finanzierungswirksamer Transferaufwand					
224	Finanzaufwand	11.700,00	10.200,00	8.900,00	7.400,00	6.000,00
2241	Zinsen aus Finanzschulden, Finanzierungsleasing, Forderungskauf und derivativen Finanzinstrumenten mit Grundgeschäft	7.700,00	6.200,00	4.900,00	3.400,00	2.000,00
2242	Zinsen und sonstige Aufwendungen aus derivativen Finanzinstrumenten ohne Grundgeschäft					
2243	Gewinnentnahmen von Unternehmungen und marktbestimmten Betrieben der Gebietskörperschaft (innerhalb der Gebietskörperschaft)					
2244	Sonstiger Finanzaufwand	4.000,00	4.000,00	4.000,00	4.000,00	4.000,00
2245	Nicht finanzierungswirksamer Finanzaufwand					
22	Summe Aufwendungen	4.520.400,00	4.057.300,00	4.082.700,00	4.073.100,00	4.076.700,00
SA0	Saldo (0) Nettoergebnis (21 - 22)	82.900,00	202.900,00	279.200,00	340.100,00	238.300,00
230	Entnahmen von Haushaltsrücklagen	0,00	0,00	0,00	0,00	0,00
2301	Entnahmen von Haushaltsrücklagen					
240	Zuweisung an Haushaltsrücklagen	0,00	0,00	0,00	0,00	0,00
2401	Zuweisung an Haushaltsrücklagen					
23	Summe Haushaltsrücklagen	0,00	0,00	0,00	0,00	0,00
SA00	Nettoergebnis nach Zuweisung und Entnahmen von Haushaltsrücklagen (Saldo 0 +/- SU23)	82.900,00	202.900,00	279.200,00	340.100,00	238.300,00

MFP - Finanzierungshaushalt Gesamt 1. und 2. Ebene
- interne Vergütungen enthalten

MVAG	Mittelverwendungs- und aufbringungsgruppen (1. und 2. Ebene)	VA 2022	Plan 2023	Plan 2024	Plan 2025	Plan 2026
311	Einzahlungen aus der operativen Verwaltungstätigkeit	3.890.200,00	3.557.500,00	3.658.800,00	3.709.800,00	3.611.400,00
3111	Einzahlungen aus eigenen Abgaben	654.300,00	574.300,00	574.400,00	524.400,00	494.400,00
3112	Einzahlungen aus Ertragsanteilen	2.051.000,00	2.200.000,00	2.300.000,00	2.400.000,00	2.400.000,00
3113	Einzahlungen aus Gebühren	569.000,00	569.000,00	569.000,00	569.000,00	551.000,00
3114	Einzahlungen aus Leistungen	95.900,00	95.000,00	95.200,00	95.200,00	86.200,00
3115	Einzahlungen aus Besitz und wirtschaftlicher Tätigkeit	73.000,00	73.000,00	73.000,00	73.000,00	31.000,00
3116	Einzahlungen aus Veräußerung von geringwertigen Wirtschaftsgütern (GWG) und sonstige Einzahlungen	447.000,00	46.200,00	47.200,00	48.200,00	48.800,00
312	Einzahlungen aus Transfers (ohne Kapitaltransfers)	534.900,00	524.000,00	524.200,00	524.200,00	524.200,00
3121	Transferzahlungen von Trägern des öffentlichen Rechts	524.900,00	514.000,00	514.200,00	514.200,00	514.200,00
3122	Transferzahlungen von Beteiligungen					
3123	Transferzahlungen von Unternehmen (inkl. Finanzunternehmen)					
3124	Transferzahlungen von Haushalte und Organisationen ohne Erwerbscharakter	10.000,00	10.000,00	10.000,00	10.000,00	10.000,00
3125	Transferzahlungen vom Ausland					
3126	Investitions- und Tilgungszuschüsse zwischen Unternehmungen und Betrieben der Gebietskörperschaft und der Gebietskörperschaft					
313	Einzahlungen aus Finanzerträgen	25.100,00	25.600,00	25.800,00	26.100,00	26.300,00
3131	Einzahlungen aus Zinserträgen	25.100,00	25.600,00	25.800,00	26.100,00	26.300,00
3133	Einzahlungen aus Gewinnentnahmen von marktbestimmten Betrieben					
3134	Sonstige Einzahlungen aus Finanzerträgen					
3135	Einzahlungen aus Dividenden/Gewinnausschüttungen					
31	Summe Einzahlungen operative Gebarung	4.450.200,00	4.107.100,00	4.208.800,00	4.260.100,00	4.161.900,00
321	Auszahlungen aus Personalaufwand	978.300,00	934.100,00	957.900,00	981.700,00	1.000.600,00
3211	Auszahlungen für Personalaufwand Bezüge, Nebengebühren, und Mehrleistungsvergütungen)	774.200,00	736.300,00	754.800,00	773.300,00	792.500,00
3212	Auszahlungen für gesetzliche und freiwillige Sozialaufwendungen	204.100,00	197.800,00	203.100,00	208.400,00	208.100,00
3213	Auszahlungen aus sonstigem Personalaufwand					
322	Auszahlungen aus Sachaufwand (ohne Transferaufwand)	1.411.000,00	1.111.100,00	1.117.600,00	1.125.000,00	1.128.600,00
3221	Auszahlungen für Gebrauchs- und Verbrauchsgüter, Handelswaren	160.700,00	158.900,00	158.600,00	158.800,00	159.200,00
3222	Auszahlungen für Verwaltungs- und Betriebsaufwand	111.900,00	109.300,00	110.500,00	111.000,00	110.600,00
3223	Auszahlungen für Leasing- und Mietaufwand	144.300,00	144.800,00	145.200,00	145.600,00	146.000,00
3224	Auszahlungen für Instandhaltung	326.100,00	297.200,00	297.200,00	297.400,00	295.400,00
3225	Sonstige Auszahlungen aus Sachaufwand	668.000,00	400.900,00	406.100,00	412.200,00	417.400,00
323	Auszahlungen aus Transfers (ohne Kapitaltransfers)	1.374.700,00	1.369.800,00	1.370.400,00	1.370.900,00	1.370.000,00
3231	Transferzahlungen an Träger des öffentlichen Rechts	1.351.700,00	1.346.800,00	1.347.300,00	1.347.800,00	1.348.300,00
3232	Transferzahlungen an Beteiligungen					

MVAG	Mittelverwendungs- und aufbringungsgruppen (1. und 2. Ebene)	VA 2022	Plan 2023	Plan 2024	Plan 2025	Plan 2026
3233	Transferzahlungen an Unternehmen (inkl. Finanzunternehmen)	4.800,00	4.800,00	4.800,00	4.800,00	4.800,00
3234	Transferzahlungen an Haushalte und Organisationen ohne Erwerbscharakter	18.200,00	18.200,00	18.300,00	18.300,00	16.900,00
3235	Transferzahlungen an das Ausland					
3236	Investitions- und Tilgungszuschüsse zwischen Unternehmungen und Betrieben der Gebietskörperschaft und der Gebietskörperschaft					
324	Auszahlungen aus Finanzaufwand	11.700,00	10.200,00	8.900,00	7.400,00	6.000,00
3241	Auszahlungen für Zinsaufwand, für Finanzierungsleasing, für Forderungskauf, für Finanzschulden und derivative Finanzinstrumente mit Grundgeschäft	7.700,00	6.200,00	4.900,00	3.400,00	2.000,00
3242	Auszahlungen für Zinsen aus derivativen Finanzinstrumenten ohne Grundgeschäft					
3243	Auszahlung aus Gewinnentnahmen von marktbestimmten Betrieben					
3244	Sonstige Auszahlungen aus Finanzaufwendungen	4.000,00	4.000,00	4.000,00	4.000,00	4.000,00
32	Summe Auszahlungen operative Gebarung	3.775.700,00	3.425.200,00	3.454.800,00	3.485.000,00	3.505.200,00
SA1	Saldo (1) Geldfluss aus der Operativen Gebarung (31 – 32)	674.500,00	681.900,00	754.000,00	775.100,00	656.700,00
331	Einzahlungen aus der Investitionstätigkeit	320.000,00	170.000,00	70.000,00	35.000,00	0,00
3311	Einzahlungen aus der Veräußerung von immateriellem Vermögen					
3312	Einzahlungen aus der Veräußerung von Grundstücken und Grundstückeinrichtungen	320.000,00	170.000,00	70.000,00	35.000,00	
3313	Einzahlungen aus der Veräußerung von Gebäuden und Bauten					
3314	Einzahlungen aus der Veräußerung von technischen Anlagen, Fahrzeuge und Maschinen					
3315	Einzahlungen aus der Veräußerung von Amts-, Betriebs- und Geschäftsausstattung					
3316	Einzahlungen aus der Veräußerung von Kulturgütern					
3317	Einzahlungen aus der Veräußerung von Beteiligungen					
332	Einzahlungen aus der Rückzahlung von Darlehen sowie gewährten Vorschüssen	0,00	0,00	0,00	0,00	0,00
3321	Einzahlungen aus Darlehen an Träger des öffentlichen Rechts					
3322	Einzahlungen aus Darlehen an Beteiligungen					
3323	Einzahlungen aus Darlehen an Unternehmen und Haushalte					
3325	Einzahlungen aus Vorschüssen und Anzahlungen					
333	Einzahlungen aus Kapitaltransfers	101.900,00	17.000,00	17.000,00	17.000,00	17.000,00
3331	Kapitaltransferzahlungen von Trägern des öffentlichen Rechts	86.900,00	2.000,00	2.000,00	2.000,00	2.000,00
3332	Kapitaltransferzahlungen von Beteiligungen					
3333	Kapitaltransferzahlungen von Unternehmen					
3334	Kapitaltransferzahlungen von Haushalten und Organisationen ohne Erwerbscharakter	15.000,00	15.000,00	15.000,00	15.000,00	15.000,00
3335	Kapitaltransferzahlungen vom Ausland					
33	Summe Einzahlungen investive Gebarung	421.900,00	187.000,00	87.000,00	52.000,00	17.000,00
341	Auszahlungen aus der Investitionstätigkeit	1.453.500,00	261.800,00	261.800,00	198.800,00	194.800,00

MVAG	Mittelverwendungs- und aufbringungsgruppen (1. und 2. Ebene)	VA 2022	Plan 2023	Plan 2024	Plan 2025	Plan 2026
3411	Auszahlungen für den Erwerb von immateriellem Vermögen	24.000,00	10.000,00	10.000,00	10.000,00	10.000,00
3412	Auszahlungen für den Erwerb von Grundstücken und Grundstückseinrichtungen	1.091.700,00	240.000,00	240.000,00	177.000,00	175.000,00
3413	Auszahlungen für den Erwerb von Gebäuden und Bauten	140.000,00				
3414	Auszahlungen für den Erwerb von technischen Anlagen, Fahrzeuge und Maschinen	22.800,00	2.800,00	2.800,00	2.800,00	2.800,00
3415	Auszahlungen für den Erwerb von Amts-, Betriebs- und Geschäftsausstattung	57.000,00	9.000,00	9.000,00	9.000,00	7.000,00
3416	Auszahlungen für den Erwerb von Kulturgütern	118.000,00				
3417	Auszahlungen für den Erwerb von Beteiligungen					
342	Auszahlungen von gewährten Darlehen sowie gewährten Vorschüssen	0,00	0,00	0,00	0,00	0,00
3421	Auszahlung von Darlehen an Träger des öffentlichen Rechts					
3422	Auszahlung von Darlehen an Beteiligungen					
3423	Auszahlung von Darlehen an Unternehmen und Haushalte					
3425	Auszahlungen von Vorschüssen und Anzahlungen					
343	Auszahlungen aus Kapitaltransfers	2.000,00	2.000,00	2.000,00	2.000,00	2.000,00
3431	Kapitaltransferzahlungen an Träger des öffentlichen Rechts					
3432	Kapitaltransferzahlungen an Beteiligungen					
3433	Kapitaltransferzahlungen an Unternehmen (Finanzunternehmen)	2.000,00	2.000,00	2.000,00	2.000,00	2.000,00
3434	Kapitaltransferzahlungen an Haushalte und Organisationen ohne Erwerbscharakter					
3435	Kapitaltransferzahlungen an das Ausland					
34	Summe Auszahlungen investive Gebarung	1.455.500,00	263.800,00	263.800,00	200.800,00	196.800,00
SA2	Saldo (2) Geldfluss aus der Investiven Gebarung (33 – 34)	-1.033.600,00	-76.800,00	-176.800,00	-148.800,00	-179.800,00
SA3	Saldo (3) Nettofinanzierungssaldo (Saldo 1 + Saldo 2)	-359.100,00	605.100,00	577.200,00	626.300,00	476.900,00
351	Einzahlungen aus der Aufnahme von Finanzschulden	210.000,00	0,00	0,00	0,00	0,00
3511	Einzahlungen aus empfangenen Darlehen von öffentlichen Körperschaften und Rechtsträgern					
3512	Einzahlungen aus empfangenen Darlehen von Beteiligungen					
3513	Einzahlungen aus empfangenen Darlehen von Unternehmen und privaten Haushalten					
3514	Einzahlungen aus Finanzschulden (Finanzunternehmen)	210.000,00				
353	Einzahlungen infolge eines Kapitaltausch bei derivativen Finanzinstrumenten mit Grundgeschäft	0,00	0,00	0,00	0,00	0,00
3530	Einzahlungen infolge eines Kapitaltausch bei derivativen Finanzinstrumenten mit Grundgeschäft					
355	Einzahlungen aus dem Abgang von Finanzinstrumenten	0,00	0,00	0,00	0,00	0,00
3550	Einzahlungen aus dem Abgang von Finanzinstrumenten					
35	Summe Einzahlungen aus der Finanzierungstätigkeit	210.000,00	0,00	0,00	0,00	0,00

MVAG	Mittelverwendungs- und aufbringungsgruppen (1. und 2. Ebene)	VA 2022	Plan 2023	Plan 2024	Plan 2025	Plan 2026
361	Auszahlungen aus der Tilgung von Finanzschulden	174.900,00	176.300,00	177.600,00	162.700,00	155.300,00
3611	Auszahlungen aus empfangenen Darlehen von öffentlichen Körperschaften und Rechtsträgern					
3612	Auszahlungen aus empfangenen Darlehen von Beteiligungen	110.700,00	111.600,00	112.500,00	113.400,00	114.300,00
3613	Auszahlungen aus empfangenen Darlehen von Unternehmen und privaten Haushalten					
3614	Auszahlungen aus Finanzschulden	64.200,00	64.700,00	65.100,00	49.300,00	41.000,00
3615	Auszahlung aus der Rückzahlung von Leasingverbindlichkeiten					
363	Auszahlungen infolge eines Kapitaltausch bei derivativen Finanzinstrumenten mit Grundgeschäft	0,00	0,00	0,00	0,00	0,00
3630	Auszahlungen infolge eines Kapitaltausch bei derivativen Finanzinstrumenten mit Grundgeschäft					
365	Auszahlungen für den Erwerb von Finanzinstrumenten	0,00	0,00	0,00	0,00	0,00
3650	Auszahlungen für den Erwerb von Finanzinstrumenten					
36	Summe Auszahlungen aus der Finanzierungstätigkeit	174.900,00	176.300,00	177.600,00	162.700,00	155.300,00
SA4	Saldo (4) Geldfluss aus der Finanzierungstätigkeit (35 – 36)	35.100,00	-176.300,00	-177.600,00	-162.700,00	-155.300,00
SA5	Saldo (5) Geldfluss aus der voranschlagswirksamen Gebarung (Saldo 3 + Saldo 4)	-324.000,00	428.800,00	399.600,00	463.600,00	321.600,00

Haushaltspotential (aufbauend auf der Ergebnisrechnung)

MVAG	Mittelverwendungs- und -aufbringungsgruppen	Mittelaufbringung	Mittelverwendung	Saldo
211	Erträge aus der operativen Verwaltungstätigkeit	3.890.200,00		
212	Erträge aus Transfers	688.000,00		
213	Finanzerträge	25.100,00		
Summe Erträge (SU 21)		4.603.300,00		
2117	Nicht finanzierungswirksame operative Erträge (Auflösung von Rückstellungen und Aktivierte Eigenleistungen)			
2127	Nicht finanzierungswirksamer Transferertrag (Auflösung von Investitionszuschüssen)	-153.100,00		
2136	Sonstige nicht finanzierungswirksame Finanzerträge (Auflösung von RS Bewertung von Beteiligungen und aktiven Finanzinstrumenten)			
Nicht finanzwirksame Erträge		-153.100,00		
Finanzwirksame Erträge		4.450.200,00		
221	Personalaufwand		978.300,00	
222	Sachaufwand (ohne Transferaufwand)		2.153.700,00	
223	Transferaufwand (laufende Transfers und Kapitaltransfers)		1.376.700,00	
224	Finanzaufwand		11.700,00	
Summe Aufwendungen (SU 22)			4.520.400,00	
2214	Nicht finanzierungswirksamer Personalaufwand (Dotierung RS für Abfertigungen, Jubiläum u. nicht konsumierte Urlaube)			
2226	Nicht finanzierungswirksamer Sachaufwand (inkl. Abschreibungen, Dotierung von RS Prozess, ausstehende Rechnungen)		-742.700,00	
2237	Nicht finanzierungswirksamer Transferaufwand (Dotierungen von RS f. Pensionen)			
2245	Nicht finanzierungswirksamer Finanzaufwand (Wertberichtigungen zu Finanzinstrumenten, Aufwendungen aus der Bewertung von Beteiligungen)			
Nicht finanzwirksame Aufwendungen			-742.700,00	
Finanzwirksame Aufwendungen			3.777.700,00	
Finanzwirksames Ergebnis		4.450.200,00	3.777.700,00	672.500,00

MVAG	Mittelverwendungs- und -aufbringungsgruppen	Mittelaufbringung	Mittelverwendung	Saldo
332	Einzahlungen aus der Rückzahlung von Darlehen sowie gewährten Vorschüssen (ohne 3325 mit Projektcode - Anzahlungen)			
1141	Vorräte (- Veränderung)			
1142	Gegebene Anzahlungen auf Vorräte (- Veränderung)			
1540	Passive Rechnungsabgrenzung			
	Einzahlungen der Kontengruppe 000-089, die keinem Projekt mit Projektcode 1 zugeordnet sind			
	Einzahlungen der Kontengruppe 30, die keinem Projekt mit Projektcode 1 zugeordnet sind	85.000,00		
	- Erträge der Kontogruppe 80 mit Projektcode 1			
2301	Entnahmen von Rücklagen endfälliger Darlehen (Kontengruppe 893)			
Jährliche wiederkehrende Einzahlungen		85.000,00		
36	Auszahlungen aus der Finanzierungstätigkeit (ohne Projektcode 1)		174.900,00	
2401	Zuweisung an Rücklagen endfälliger Darlehen (Kontengruppe 793)			
342	Auszahlungen von gewährten Darlehen sowie gewährten Vorschüssen (ohne 3425 mit Projektcode - Anzahlungen)			
1141	Vorräte (+ Veränderung)			
1142	Gegebene Anzahlungen auf Vorräte (+ Veränderung)			
1170	Aktive Rechnungsabgrenzung			
	Auszahlungen (Investitionen) der Kontengruppe 000-083, die keinem Projekt mit Projektcode 1 zugeordnet sind		217.800,00	
Jährliche wiederkehrende Auszahlungen			392.700,00	
Kontengruppe 871, KT der Ergebnisrechnung, mit Projektcode (BZ)				
Summe Kapitaltransfers der Ergebnisrechnung		0,00		
Jährliches Haushaltspotential		4.535.200,00	4.170.400,00	364.800,00
	Jährliches Haushaltspotential	364.800,00		
	kumuliertes Haushaltspotential zum 31.12.2021 (Vorjahr)			
Verfügbares Haushaltspotential		364.800,00		

MVAG	Mittelverwendungs- und -aufbringungsgruppen	Mittelaufbringung	Mittelverwendung	Saldo
<i>informativ</i>	im verfügbaren Haushaltspotential enthaltene Bedarfszuweisungen zur Liquiditätssteigerung aus Kontogruppe 871, KT der Ergebnisrechnung ohne Projektcode	251.900,00		
<i>informativ</i>	tatsächlicher Liquiditätsbedarf ohne Rücklagenauflösung (Abgang)	112.900,00		
2401	Zuweisung an Haushaltsrücklagen (Kontengruppe 794)			
2401	Zuweisung an Haushaltsrücklagen (Kontengruppe 795)			
Jährliche Aufwände für Rücklagen			0,00	
2301	Entnahmen von Haushaltsrücklagen (Kontengruppe 894)			
2301	Entnahmen von Haushaltsrücklagen (Kontengruppe 895)			
Jährliche RL-Erträge f. Investitionen (finanzw.)		0,00		
Endbestand kumuliertes Haushaltspotential		364.800,00	0,00	364.800,00

Nachweis der Investitionstätigkeit

Vorhaben	Vorhabensbezeichnung	RA Vorjahre	VA 2021	VA 2022	Plan 2023	Plan 2024	Plan 2025	Plan 2026	Plan Gesamt (gerundet)
Konto	Bezeichnung								
1363000	Instandsetzung Kulturgüter (2021 bis 2022)								
	Auszahlungen - Investitionen - Mittelverwendung	0,00	118.000,00	118.000,00	0,00	0,00	0,00	0,00	236.000,00
	Anschaffungs- oder Herstellungskosten	0,00	118.000,00	118.000,00	0,00	0,00	0,00	0,00	236.000,00
5/363000-015000	Kulturgüter unbeweglich		118.000,00	118.000,00					236.000,00
	Einzahlungen - Finanzierung - Mittelaufbringung	0,00	118.000,00	28.500,00	0,00	0,00	0,00	0,00	146.500,00
	Mittel aus Geldfluss aus der operativen Gebarung	0,00	83.000,00	0,00	0,00	0,00	0,00	0,00	83.000,00
6/363000+829910	Zuführung von operativer Gebarung		83.000,00						83.000,00
	Bedarfszuweisungen/KTZ	0,00	35.000,00	15.000,00	0,00	0,00	0,00	0,00	50.000,00
6/363000+301000	Kapitaltransfers von Ländern, Landesfonds und Landeskammern		35.000,00	15.000,00					50.000,00
	Haushaltsrücklagen/Zahlungsmittelreserven	0,00	0,00	0,00	0,00	0,00	0,00	0,00	0,00
	Sonstige Kapitaltransfers und Subventionen	0,00	0,00	13.500,00	0,00	0,00	0,00	0,00	13.500,00
6/363000+860000	Transfers von Bund, Bundesfonds und Bundeskammern			13.500,00					13.500,00
	Darlehen	0,00	0,00	0,00	0,00	0,00	0,00	0,00	0,00
	Finanzierungsleasing	0,00	0,00	0,00	0,00	0,00	0,00	0,00	0,00
	Veräußerung langfristiges Vermögen und sonstiges	0,00	0,00	0,00	0,00	0,00	0,00	0,00	0,00
Finanzierungsergebnis 1363000		0,00	0,00	-89.500,00	0,00	0,00	0,00	0,00	-89.500,00
	<i>inklusive Vorjahre (gerundet)</i>		0,00	-89.500,00	-89.500,00	-89.500,00	-89.500,00	-89.500,00	

Vorhaben	Vorhabensbezeichnung	RA Vorjahre	VA 2021	VA 2022	Plan 2023	Plan 2024	Plan 2025	Plan 2026	Plan Gesamt (gerundet)
Konto	Bezeichnung								
1520000	Baumkataster (2020 bis 2025)								
	Auszahlungen - Investitionen - Mittelverwendung	0,00	9.000,00	9.000,00	9.000,00	9.000,00	9.000,00	0,00	45.000,00
	Anschaffungs- oder Herstellungskosten	0,00	9.000,00	9.000,00	9.000,00	9.000,00	9.000,00	0,00	45.000,00
	1/520000-070000 Baumkataster		9.000,00	9.000,00	9.000,00	9.000,00	9.000,00		45.000,00
	Einzahlungen - Finanzierung - Mittelaufbringung	0,00	0,00	0,00	0,00	0,00	0,00	0,00	0,00
	Mittel aus Geldfluss aus der operativen Gebarung	0,00	0,00	0,00	0,00	0,00	0,00	0,00	0,00
	Bedarfszuweisungen/KTZ	0,00	0,00	0,00	0,00	0,00	0,00	0,00	0,00
	Haushaltsrücklagen/Zahlungsmittelreserven	0,00	0,00	0,00	0,00	0,00	0,00	0,00	0,00
	Sonstige Kapitaltransfers und Subventionen	0,00	0,00	0,00	0,00	0,00	0,00	0,00	0,00
	Darlehen	0,00	0,00	0,00	0,00	0,00	0,00	0,00	0,00
	Finanzierungsleasing	0,00	0,00	0,00	0,00	0,00	0,00	0,00	0,00
	Veräußerung langfristiges Vermögen und sonstiges	0,00	0,00	0,00	0,00	0,00	0,00	0,00	0,00
Finanzierungsergebnis 1520000		0,00	-9.000,00	-9.000,00	-9.000,00	-9.000,00	-9.000,00	0,00	-45.000,00
	<i>inklusive Vorjahre (gerundet)</i>		-9.000,00	-18.000,00	-27.000,00	-36.000,00	-45.000,00	-45.000,00	

Vorhaben	Vorhabensbezeichnung	RA Vorjahre	VA 2021	VA 2022	Plan 2023	Plan 2024	Plan 2025	Plan 2026	Plan Gesamt (gerundet)
Konto	Bezeichnung								
1616100	Schlossmauerweg (ab 2021)								
	Auszahlungen - Investitionen - Mittelverwendung	0,00	146.600,00	125.000,00	0,00	0,00	0,00	0,00	271.600,00
	Anschaffungs- oder Herstellungskosten	0,00	146.600,00	125.000,00	0,00	0,00	0,00	0,00	271.600,00
5/616000-002100	Schlossmauerweg		146.600,00	125.000,00					271.600,00
	Einzahlungen - Finanzierung - Mittelaufbringung	0,00	146.600,00	70.000,00	0,00	0,00	0,00	0,00	216.600,00
	Mittel aus Geldfluss aus der operativen Gebarung	0,00	0,00	0,00	0,00	0,00	0,00	0,00	0,00
	Bedarfszuweisungen/KTZ	0,00	0,00	0,00	0,00	0,00	0,00	0,00	0,00
	Haushaltsrücklagen/Zahlungsmittelreserven	0,00	0,00	0,00	0,00	0,00	0,00	0,00	0,00
	Sonstige Kapitaltransfers und Subventionen	0,00	73.300,00	0,00	0,00	0,00	0,00	0,00	73.300,00
6/616000+300000	Kapitaltransfers von Bund, Bundesfonds und Bundeskammern		73.300,00						73.300,00
	Darlehen	0,00	73.300,00	70.000,00	0,00	0,00	0,00	0,00	143.300,00
2138/2	Schlossmauerweg Dürnkrot		73.300,00	70.000,00					143.300,00
	Finanzierungsleasing	0,00	0,00	0,00	0,00	0,00	0,00	0,00	0,00
	Veräußerung langfristiges Vermögen und sonstiges	0,00	0,00	0,00	0,00	0,00	0,00	0,00	0,00
Finanzierungsergebnis 1616100		0,00	0,00	-55.000,00	0,00	0,00	0,00	0,00	-55.000,00
	<i>inklusive Vorjahre (gerundet)</i>		0,00	-55.000,00	-55.000,00	-55.000,00	-55.000,00	-55.000,00	

Vorhaben	Vorhabensbezeichnung	RA Vorjahre	VA 2021	VA 2022	Plan 2023	Plan 2024	Plan 2025	Plan 2026	Plan Gesamt (gerundet)
Konto	Bezeichnung								
1616200	Radwege (2022 bis 2030)								
	Auszahlungen - Investitionen - Mittelverwendung	0,00	0,00	77.000,00	0,00	0,00	0,00	0,00	77.000,00
	Anschaffungs- oder Herstellungskosten	0,00	0,00	77.000,00	0,00	0,00	0,00	0,00	77.000,00
	5/616000-002200 Straßenbauten			52.000,00					52.000,00
	5/616000-010000 Gebäude und Bauten			25.000,00					25.000,00
	Einzahlungen - Finanzierung - Mittelaufbringung	0,00	0,00	77.000,00	0,00	0,00	0,00	0,00	77.000,00
	Mittel aus Geldfluss aus der operativen Gebarung	0,00	0,00	0,00	0,00	0,00	0,00	0,00	0,00
	Bedarfszuweisungen/KTZ	0,00	0,00	77.000,00	0,00	0,00	0,00	0,00	77.000,00
	6/616000+871000 Bedarfszuweisungen III Projekte			77.000,00					77.000,00
	Haushaltsrücklagen/Zahlungsmittelreserven	0,00	0,00	0,00	0,00	0,00	0,00	0,00	0,00
	Sonstige Kapitaltransfers und Subventionen	0,00	0,00	0,00	0,00	0,00	0,00	0,00	0,00
	Darlehen	0,00	0,00	0,00	0,00	0,00	0,00	0,00	0,00
	Finanzierungsleasing	0,00	0,00	0,00	0,00	0,00	0,00	0,00	0,00
	Veräußerung langfristiges Vermögen und sonstiges	0,00	0,00	0,00	0,00	0,00	0,00	0,00	0,00
Finanzierungsergebnis 1616200		0,00	0,00	0,00	0,00	0,00	0,00	0,00	0,00
	<i>inklusive Vorjahre (gerundet)</i>		0,00	0,00	0,00	0,00	0,00	0,00	

Vorhaben	Vorhabensbezeichnung	RA Vorjahre	VA 2021	VA 2022	Plan 2023	Plan 2024	Plan 2025	Plan 2026	Plan Gesamt (gerundet)
Konto	Bezeichnung								
1710100	GÜTERWEGEBAU Hintausweg Waidendorf (2018 bis 2099)								
	Auszahlungen - Investitionen - Mittelverwendung	14.000,00	18.000,00	0,00	0,00	0,00	0,00	0,00	32.000,00
	Anschaffungs- oder Herstellungskosten	14.000,00	18.000,00	0,00	0,00	0,00	0,00	0,00	32.000,00
5/710100-002000	Straßenbauten	14.000,00	18.000,00						32.000,00
	Einzahlungen - Finanzierung - Mittelaufbringung	0,00	18.000,00	0,00	0,00	0,00	0,00	0,00	18.000,00
	Mittel aus Geldfluss aus der operativen Gebarung	0,00	18.000,00	0,00	0,00	0,00	0,00	0,00	18.000,00
6/710100+829910	Zuführung von operativer an investive Gebarung		18.000,00						18.000,00
	Bedarfszuweisungen/KTZ	0,00	0,00	0,00	0,00	0,00	0,00	0,00	0,00
	Haushaltsrücklagen/Zahlungsmittelreserven	0,00	0,00	0,00	0,00	0,00	0,00	0,00	0,00
	Sonstige Kapitaltransfers und Subventionen	0,00	0,00	0,00	0,00	0,00	0,00	0,00	0,00
	Darlehen	0,00	0,00	0,00	0,00	0,00	0,00	0,00	0,00
	Finanzierungsleasing	0,00	0,00	0,00	0,00	0,00	0,00	0,00	0,00
	Veräußerung langfristiges Vermögen und sonstiges	0,00	0,00	0,00	0,00	0,00	0,00	0,00	0,00
Finanzierungsergebnis 1710100		-14.000,00	0,00	0,00	0,00	0,00	0,00	0,00	-14.000,00
	<i>inklusive Vorjahre (gerundet)</i>		-14.000,00	-14.000,00	-14.000,00	-14.000,00	-14.000,00	-14.000,00	

Vorhaben	Vorhabensbezeichnung	RA Vorjahre	VA 2021	VA 2022	Plan 2023	Plan 2024	Plan 2025	Plan 2026	Plan Gesamt (gerundet)
Konto	Bezeichnung								
1816000	Straßenbeleuchtung (2021 bis 2023)								
	Geplante Gesamtkosten:		60.000,00						
	Auszahlungen - Investitionen - Mittelverwendung	0,00	30.000,00	30.000,00	0,00	0,00	0,00	0,00	60.000,00
	Anschaffungs- oder Herstellungskosten	0,00	30.000,00	30.000,00	0,00	0,00	0,00	0,00	60.000,00
	1/816000-050000 Errichtung und Erweiterung der Straßenbeleuchtung		30.000,00	30.000,00					60.000,00
	Einzahlungen - Finanzierung - Mittelaufbringung	0,00	0,00	0,00	0,00	0,00	0,00	0,00	0,00
	Mittel aus Geldfluss aus der operativen Gebarung	0,00	0,00	0,00	0,00	0,00	0,00	0,00	0,00
	Bedarfszuweisungen/KTZ	0,00	0,00	0,00	0,00	0,00	0,00	0,00	0,00
	Haushaltsrücklagen/Zahlungsmittelreserven	0,00	0,00	0,00	0,00	0,00	0,00	0,00	0,00
	Sonstige Kapitaltransfers und Subventionen	0,00	0,00	0,00	0,00	0,00	0,00	0,00	0,00
	Darlehen	0,00	0,00	0,00	0,00	0,00	0,00	0,00	0,00
	Finanzierungsleasing	0,00	0,00	0,00	0,00	0,00	0,00	0,00	0,00
	Veräußerung langfristiges Vermögen und sonstiges	0,00	0,00	0,00	0,00	0,00	0,00	0,00	0,00
	Finanzierungsergebnis 1816000	0,00	-30.000,00	-30.000,00	0,00	0,00	0,00	0,00	-60.000,00
	<i>inklusive Vorjahre (gerundet)</i>		-30.000,00	-60.000,00	-60.000,00	-60.000,00	-60.000,00	-60.000,00	

Vorhaben	Vorhabensbezeichnung	RA Vorjahre	VA 2021	VA 2022	Plan 2023	Plan 2024	Plan 2025	Plan 2026	Plan Gesamt (gerundet)
Konto	Bezeichnung								
1840000	An- und Verkauf von Grundstücken (2020 bis 2025)								
	Auszahlungen - Investitionen - Mittelverwendung	181.546,42	63.000,00	63.000,00	63.000,00	63.000,00	0,00	0,00	433.500,00
	Anschaffungs- oder Herstellungskosten	181.546,42	63.000,00	63.000,00	63.000,00	63.000,00	0,00	0,00	433.500,00
1/840000-001000	Ankauf von Grundstücken	181.546,42	63.000,00	63.000,00	63.000,00	63.000,00			433.500,00
	Einzahlungen - Finanzierung - Mittelaufbringung	59.250,00	550.000,00	320.000,00	170.000,00	70.000,00	35.000,00	0,00	1.204.300,00
	Mittel aus Geldfluss aus der operativen Gebarung	59.250,00	550.000,00	320.000,00	170.000,00	70.000,00	35.000,00	0,00	1.204.300,00
2/840000+001000	Verkauf von Grundstücken	59.250,00	550.000,00	320.000,00	170.000,00	70.000,00	35.000,00		1.204.300,00
	Bedarfszuweisungen/KTZ	0,00	0,00	0,00	0,00	0,00	0,00	0,00	0,00
	Haushaltsrücklagen/Zahlungsmittelreserven	0,00	0,00	0,00	0,00	0,00	0,00	0,00	0,00
	Sonstige Kapitaltransfers und Subventionen	0,00	0,00	0,00	0,00	0,00	0,00	0,00	0,00
	Darlehen	0,00	0,00	0,00	0,00	0,00	0,00	0,00	0,00
	Finanzierungsleasing	0,00	0,00	0,00	0,00	0,00	0,00	0,00	0,00
	Veräußerung langfristiges Vermögen und sonstiges	0,00	0,00	0,00	0,00	0,00	0,00	0,00	0,00
Finanzierungsergebnis 1840000		-122.296,42	487.000,00	257.000,00	107.000,00	7.000,00	35.000,00	0,00	770.700,00
	<i>inklusive Vorjahre (gerundet)</i>		364.700,00	621.700,00	728.700,00	735.700,00	770.700,00	770.700,00	

Vorhaben	Vorhabensbezeichnung	RA Vorjahre	VA 2021	VA 2022	Plan 2023	Plan 2024	Plan 2025	Plan 2026	Plan Gesamt (gerundet)
Konto	Bezeichnung								
1851040	Kanal Bahnstraße und Mozartstraße (2020 bis 2022)								
	Auszahlungen - Investitionen - Mittelverwendung	65.024,26	200.000,00	200.000,00	0,00	0,00	0,00	0,00	465.000,00
	Anschaffungs- oder Herstellungskosten	65.024,26	200.000,00	200.000,00	0,00	0,00	0,00	0,00	465.000,00
1/851000-006000	Erweiterung und Erneuerung der Kanalanlage	65.024,26	200.000,00	200.000,00					465.000,00
	Einzahlungen - Finanzierung - Mittelaufbringung	65.024,26	0,00	302.700,00	0,00	0,00	0,00	0,00	367.700,00
	Mittel aus Geldfluss aus der operativen Gebarung	65.024,26	0,00	302.700,00	0,00	0,00	0,00	0,00	367.700,00
6/851000+829910	Zuführung von operativer Gebarung	65.024,26		302.700,00					367.700,00
	Bedarfszuweisungen/KTZ	0,00	0,00	0,00	0,00	0,00	0,00	0,00	0,00
	Haushaltsrücklagen/Zahlungsmittelreserven	0,00	0,00	0,00	0,00	0,00	0,00	0,00	0,00
	Sonstige Kapitaltransfers und Subventionen	0,00	0,00	0,00	0,00	0,00	0,00	0,00	0,00
	Darlehen	0,00	0,00	0,00	0,00	0,00	0,00	0,00	0,00
	Finanzierungsleasing	0,00	0,00	0,00	0,00	0,00	0,00	0,00	0,00
	Veräußerung langfristiges Vermögen und sonstiges	0,00	0,00	0,00	0,00	0,00	0,00	0,00	0,00
Finanzierungsergebnis 1851040		0,00	-200.000,00	102.700,00	0,00	0,00	0,00	0,00	-97.300,00
	<i>inklusive Vorjahre (gerundet)</i>		-200.000,00	-97.300,00	-97.300,00	-97.300,00	-97.300,00	-97.300,00	

Vorhaben	Vorhabensbezeichnung	RA Vorjahre	VA 2021	VA 2022	Plan 2023	Plan 2024	Plan 2025	Plan 2026	Plan Gesamt (gerundet)
Konto	Bezeichnung								
1851050	Leitungskataster (2019 bis 2022)								
	Auszahlungen - Investitionen - Mittelverwendung	74.907,34	30.000,00	10.000,00	0,00	0,00	0,00	0,00	114.900,00
	Anschaffungs- oder Herstellungskosten	74.907,34	30.000,00	10.000,00	0,00	0,00	0,00	0,00	114.900,00
1/851000-070000	Leitungskataster	74.907,34	30.000,00	10.000,00					114.900,00
	Einzahlungen - Finanzierung - Mittelaufbringung	74.907,34	0,00	0,00	0,00	0,00	0,00	0,00	74.900,00
	Mittel aus Geldfluss aus der operativen Gebarung	74.907,34	0,00	0,00	0,00	0,00	0,00	0,00	74.900,00
6/851000+829911	Zuführung von operativer Gebarung	74.907,34							74.900,00
	Bedarfszuweisungen/KTZ	0,00	0,00	0,00	0,00	0,00	0,00	0,00	0,00
	Haushaltsrücklagen/Zahlungsmittelreserven	0,00	0,00	0,00	0,00	0,00	0,00	0,00	0,00
	Sonstige Kapitaltransfers und Subventionen	0,00	0,00	0,00	0,00	0,00	0,00	0,00	0,00
	Darlehen	0,00	0,00	0,00	0,00	0,00	0,00	0,00	0,00
	Finanzierungsleasing	0,00	0,00	0,00	0,00	0,00	0,00	0,00	0,00
	Veräußerung langfristiges Vermögen und sonstiges	0,00	0,00	0,00	0,00	0,00	0,00	0,00	0,00
Finanzierungsergebnis 1851050		0,00	-30.000,00	-10.000,00	0,00	0,00	0,00	0,00	-40.000,00
	<i>inklusive Vorjahre (gerundet)</i>		-30.000,00	-40.000,00	-40.000,00	-40.000,00	-40.000,00	-40.000,00	

Vorhaben	Vorhabensbezeichnung	RA Vorjahre	VA 2021	VA 2022	Plan 2023	Plan 2024	Plan 2025	Plan 2026	Plan Gesamt (gerundet)
Konto	Bezeichnung								
2100000	OH Investitionen								
	Auszahlungen - Investitionen - Mittelverwendung	52.136,04	61.900,00	101.800,00	13.800,00	13.800,00	13.800,00	9.800,00	267.000,00
	Anschaffungs- oder Herstellungskosten	52.136,04	61.900,00	101.800,00	13.800,00	13.800,00	13.800,00	9.800,00	267.000,00
1/010000-020000	Ankauf von Maschinen		1.000,00	1.000,00	1.000,00	1.000,00	1.000,00	1.000,00	6.000,00
1/010000-042000	Amts-, Betriebs- und Geschäftsausstattung	9.686,06	25.000,00	3.000,00	1.000,00	1.000,00	1.000,00	1.000,00	41.700,00
1/029000-042000	Amts-, Betriebs- und Geschäftsausstattung	6.068,00	800,00	1.000,00	1.000,00	1.000,00	1.000,00	1.000,00	11.900,00
1/031000-070000	Aktivierungsfähige Rechte (immaterielle Vermögenswerte)	4.842,00	2.000,00	5.000,00					11.800,00
1/211000-020000	Ankauf von Maschinen		800,00	800,00	800,00	800,00	800,00	800,00	4.800,00
1/211000-042000	Amts-, Betriebs- und Geschäftsausstattung	1.863,00	1.000,00	34.000,00	1.000,00	1.000,00	1.000,00	1.000,00	40.900,00
1/240000-042000	Amts-, Betriebs- und Geschäftsausstattung	8.398,00	2.000,00	15.000,00	2.000,00	2.000,00	2.000,00	2.000,00	33.400,00
1/240100-042000	Amts-, Betriebs- und Geschäftsausstattung		1.000,00	1.000,00	1.000,00	1.000,00	1.000,00	1.000,00	6.000,00
1/241000-010000	Gebäude und Bauten		15.000,00	15.000,00					30.000,00
1/241000-042000	Amts-, Betriebs- und Geschäftsausstattung	2.156,18	3.000,00	1.000,00	1.000,00	1.000,00	1.000,00	1.000,00	10.200,00
1/272100-042000	Amts-, Betriebs- und Geschäftsausstattung		2.000,00						2.000,00
1/512000-020000	Maschinen und maschinelle Anlagen		1.500,00						1.500,00
1/640000-050000	Ankauf von Verkehrszweichen, - Spiegeln	12.043,31	4.000,00	2.000,00	2.000,00	2.000,00	2.000,00		24.000,00
1/820000-020000	Ankauf von Maschinen			20.000,00					20.000,00
1/851000-020000	Ankauf von Maschinen	2.023,89	800,00	1.000,00	1.000,00	1.000,00	1.000,00	1.000,00	7.800,00
1/852000-042000	Amts-, Betriebs- und Geschäftsausstattung	5.055,60	2.000,00	2.000,00	2.000,00	2.000,00	2.000,00		15.100,00
	Einzahlungen - Finanzierung - Mittelaufbringung	0,00	0,00	0,00	0,00	0,00	0,00	0,00	0,00
	Mittel aus Geldfluss aus der operativen Gebarung	0,00	0,00	0,00	0,00	0,00	0,00	0,00	0,00
	Bedarfszuweisungen/KTZ	0,00	0,00	0,00	0,00	0,00	0,00	0,00	0,00
	Haushaltsrücklagen/Zahlungsmittelreserven	0,00	0,00	0,00	0,00	0,00	0,00	0,00	0,00
	Sonstige Kapitaltransfers und Subventionen	0,00	0,00	0,00	0,00	0,00	0,00	0,00	0,00
	Darlehen	0,00	0,00	0,00	0,00	0,00	0,00	0,00	0,00
	Finanzierungsleasing	0,00	0,00	0,00	0,00	0,00	0,00	0,00	0,00

Vorhaben	Vorhabensbezeichnung	RA Vorjahre	VA 2021	VA 2022	Plan 2023	Plan 2024	Plan 2025	Plan 2026	Plan Gesamt (gerundet)
Konto	Bezeichnung								
	Veräußerung langfristiges Vermögen und sonstiges	0,00	0,00	0,00	0,00	0,00	0,00	0,00	0,00
Finanzierungsergebnis 2100000		-52.136,04	-61.900,00	-101.800,00	-13.800,00	-13.800,00	-13.800,00	-9.800,00	-267.000,00
	<i>inklusive Vorjahre (gerundet)</i>		-114.000,00	-215.800,00	-229.600,00	-243.400,00	-257.200,00	-267.000,00	

Vorhaben	Vorhabensbezeichnung	RA Vorjahre	VA 2021	VA 2022	Plan 2023	Plan 2024	Plan 2025	Plan 2026	Plan Gesamt (gerundet)
Konto	Bezeichnung								
1272200	Dorfzentrum Waidendorf (2022 bis 2022)								
Geplante Gesamtkosten:	100.000,00								
Auszahlungen - Investitionen - Mittelverwendung		0,00	0,00	100.000,00	0,00	0,00	0,00	0,00	100.000,00
Anschaffungs- oder Herstellungskosten		0,00	0,00	100.000,00	0,00	0,00	0,00	0,00	100.000,00
1/272200-010000	Gebäude und Bauten			100.000,00					100.000,00
Einzahlungen - Finanzierung - Mittelaufbringung		0,00	0,00	100.000,00	0,00	0,00	0,00	0,00	100.000,00
Mittel aus Geldfluss aus der operativen Gebarung		0,00	0,00	0,00	0,00	0,00	0,00	0,00	0,00
Bedarfszuweisungen/KTZ		0,00	0,00	100.000,00	0,00	0,00	0,00	0,00	100.000,00
2/272200+871000	Bedarfszuweisungen III Projekte			100.000,00					100.000,00
Haushaltsrücklagen/Zahlungsmittelreserven		0,00	0,00	0,00	0,00	0,00	0,00	0,00	0,00
Sonstige Kapitaltransfers und Subventionen		0,00	0,00	0,00	0,00	0,00	0,00	0,00	0,00
Darlehen		0,00	0,00	0,00	0,00	0,00	0,00	0,00	0,00
Finanzierungsleasing		0,00	0,00	0,00	0,00	0,00	0,00	0,00	0,00
Veräußerung langfristiges Vermögen und sonstiges		0,00	0,00	0,00	0,00	0,00	0,00	0,00	0,00
Finanzierungsergebnis 1272200		0,00	0,00	0,00	0,00	0,00	0,00	0,00	0,00
	<i>inklusive Vorjahre (gerundet)</i>		0,00	0,00	0,00	0,00	0,00	0,00	

Vorhaben	Vorhabensbezeichnung	RA Vorjahre	VA 2021	VA 2022	Plan 2023	Plan 2024	Plan 2025	Plan 2026	Plan Gesamt (gerundet)
Konto	Bezeichnung								
1612000	STRASSEN- U WEGEBAU (2005 bis 2099)								
	Auszahlungen - Investitionen - Mittelverwendung	276.114,41	669.600,00	488.700,00	100.000,00	100.000,00	100.000,00	100.000,00	1.834.400,00
	Anschaffungs- oder Herstellungskosten	276.114,41	669.600,00	488.700,00	100.000,00	100.000,00	100.000,00	100.000,00	1.834.400,00
	5/612000-002000 Straßenbauten	276.114,41	669.600,00	488.700,00	100.000,00	100.000,00	100.000,00	100.000,00	1.834.400,00
	Einzahlungen - Finanzierung - Mittelaufbringung	551.782,97	669.600,00	213.000,00	250.000,00	250.000,00	250.000,00	250.000,00	2.434.400,00
	Mittel aus Geldfluss aus der operativen Gebarung	326.796,02	275.700,00	0,00	0,00	0,00	0,00	0,00	602.500,00
	6/612000+829960 Ist Überschuss Vorjahr	326.796,02	275.700,00						602.500,00
	Bedarfszuweisungen/KTZ	125.000,00	250.000,00	73.000,00	250.000,00	250.000,00	250.000,00	250.000,00	1.448.000,00
	6/612000+871000 Bedarfszuweisungen III Projekte	125.000,00	250.000,00	73.000,00	250.000,00	250.000,00	250.000,00	250.000,00	1.448.000,00
	Haushaltsrücklagen/Zahlungsmittelreserven	0,00	0,00	0,00	0,00	0,00	0,00	0,00	0,00
	Sonstige Kapitaltransfers und Subventionen	99.986,95	0,00	0,00	0,00	0,00	0,00	0,00	100.000,00
	6/612000+300000 Kapitaltransfers von Bund, Bundesfonds und Bundeskammern	99.986,95							100.000,00
	Darlehen	0,00	143.900,00	140.000,00	0,00	0,00	0,00	0,00	283.900,00
	2138/3 Straßensanierung und -neubau Dürnkrot		143.900,00						143.900,00
	2138/4 Straßensanierung und -neubau Dürnkrot			140.000,00					140.000,00
	Finanzierungsleasing	0,00	0,00	0,00	0,00	0,00	0,00	0,00	0,00
	Veräußerung langfristiges Vermögen und sonstiges	0,00	0,00	0,00	0,00	0,00	0,00	0,00	0,00
Finanzierungsergebnis 1612000		275.668,56	0,00	-275.700,00	150.000,00	150.000,00	150.000,00	150.000,00	600.000,00
	<i>inklusive Vorjahre (gerundet)</i>		275.700,00	0,00	150.000,00	300.000,00	450.000,00	600.000,00	

Vorhaben	Vorhabensbezeichnung	RA Vorjahre	VA 2021	VA 2022	Plan 2023	Plan 2024	Plan 2025	Plan 2026	Plan Gesamt (gerundet)
Konto	Bezeichnung								
1710000	Güterwegebau (2006 bis 2099)								
	Auszahlungen - Investitionen - Mittelverwendung	17.436,26	32.000,00	15.000,00	15.000,00	15.000,00	15.000,00	15.000,00	124.400,00
	Anschaffungs- oder Herstellungskosten	17.436,26	32.000,00	15.000,00	15.000,00	15.000,00	15.000,00	15.000,00	124.400,00
5/710000-002000	Straßenbauten	17.436,26	32.000,00	15.000,00	15.000,00	15.000,00	15.000,00	15.000,00	124.400,00
	Einzahlungen - Finanzierung - Mittelaufbringung	13.952,65	32.000,00	10.900,00	4.000,00	4.000,00	4.000,00	4.000,00	72.900,00
	Mittel aus Geldfluss aus der operativen Gebarung	0,00	27.200,00	7.100,00	0,00	0,00	0,00	0,00	34.300,00
6/710000+829910	Zuführung von operativer Gebarung		27.200,00	7.100,00					34.300,00
	Bedarfszuweisungen/KTZ	13.952,65	4.800,00	3.800,00	4.000,00	4.000,00	4.000,00	4.000,00	38.600,00
6/710000+301000	Kapitaltransfers von Ländern, Landesfonds und Landeskammern	11.677,65		1.900,00	2.000,00	2.000,00	2.000,00	2.000,00	21.600,00
6/710000+871000	Bedarfszuweisungen III Projekte	2.275,00	2.400,00	1.900,00	2.000,00	2.000,00	2.000,00	2.000,00	14.600,00
6/710000+871100	Bedarfszuweisung II Härteausgleich		2.400,00						2.400,00
	Haushaltsrücklagen/Zahlungsmittelreserven	0,00	0,00	0,00	0,00	0,00	0,00	0,00	0,00
	Sonstige Kapitaltransfers und Subventionen	0,00	0,00	0,00	0,00	0,00	0,00	0,00	0,00
	Darlehen	0,00	0,00	0,00	0,00	0,00	0,00	0,00	0,00
	Finanzierungsleasing	0,00	0,00	0,00	0,00	0,00	0,00	0,00	0,00
	Veräußerung langfristiges Vermögen und sonstiges	0,00	0,00	0,00	0,00	0,00	0,00	0,00	0,00
Finanzierungsergebnis 1710000		-3.483,61	0,00	-4.100,00	-11.000,00	-11.000,00	-11.000,00	-11.000,00	-51.600,00
	<i>inklusive Vorjahre (gerundet)</i>		-3.500,00	-7.600,00	-18.600,00	-29.600,00	-40.600,00	-51.600,00	

Salden Finanzierungsergebnisse		RA Vorjahre	VA 2021	VA 2022	Plan 2023	Plan 2024	Plan 2025	Plan 2026	Plan Gesamt (gerundet)
1363000	Instandsetzung Kulturgüter (2021 bis 2022)								
	Auszahlungen - Investitionen - Mittelverwendung	0,00	118.000,00	118.000,00	0,00	0,00	0,00	0,00	236.000,00
	Einzahlungen - Finanzierung - Mittelherkunft	0,00	118.000,00	28.500,00	0,00	0,00	0,00	0,00	146.500,00
		0,00	0,00	-89.500,00	0,00	0,00	0,00	0,00	-89.500,00
	<i>inklusive Vorjahre (gerundet)</i>		0,00	-89.500,00	-89.500,00	-89.500,00	-89.500,00	-89.500,00	
1520000	Baumkataster (2020 bis 2025)								
	Auszahlungen - Investitionen - Mittelverwendung	0,00	9.000,00	9.000,00	9.000,00	9.000,00	9.000,00	0,00	45.000,00
	Einzahlungen - Finanzierung - Mittelherkunft	0,00	0,00	0,00	0,00	0,00	0,00	0,00	0,00
		0,00	-9.000,00	-9.000,00	-9.000,00	-9.000,00	-9.000,00	0,00	-45.000,00
	<i>inklusive Vorjahre (gerundet)</i>		-9.000,00	-18.000,00	-27.000,00	-36.000,00	-45.000,00	-45.000,00	
1616100	Schlossmauerweg (ab 2021)								
	Auszahlungen - Investitionen - Mittelverwendung	0,00	146.600,00	125.000,00	0,00	0,00	0,00	0,00	271.600,00
	Einzahlungen - Finanzierung - Mittelherkunft	0,00	146.600,00	70.000,00	0,00	0,00	0,00	0,00	216.600,00
		0,00	0,00	-55.000,00	0,00	0,00	0,00	0,00	-55.000,00
	<i>inklusive Vorjahre (gerundet)</i>		0,00	-55.000,00	-55.000,00	-55.000,00	-55.000,00	-55.000,00	
1616200	Radwege (2022 bis 2030)								
	Auszahlungen - Investitionen - Mittelverwendung	0,00	0,00	77.000,00	0,00	0,00	0,00	0,00	77.000,00
	Einzahlungen - Finanzierung - Mittelherkunft	0,00	0,00	77.000,00	0,00	0,00	0,00	0,00	77.000,00
		0,00	0,00	0,00	0,00	0,00	0,00	0,00	0,00
	<i>inklusive Vorjahre (gerundet)</i>		0,00	0,00	0,00	0,00	0,00	0,00	
1710100	GÜTERWEGEBAU Hintausweg Waidendorf (2018 bis 2021)								
	Auszahlungen - Investitionen - Mittelverwendung	14.000,00	18.000,00	0,00	0,00	0,00	0,00	0,00	32.000,00
	Einzahlungen - Finanzierung - Mittelherkunft	0,00	18.000,00	0,00	0,00	0,00	0,00	0,00	18.000,00
		-14.000,00	0,00	0,00	0,00	0,00	0,00	0,00	-14.000,00
	<i>inklusive Vorjahre (gerundet)</i>		-14.000,00	-14.000,00	-14.000,00	-14.000,00	-14.000,00	-14.000,00	
1816000	Straßenbeleuchtung (2021 bis 2023)								
	Auszahlungen - Investitionen - Mittelverwendung	0,00	30.000,00	30.000,00	0,00	0,00	0,00	0,00	60.000,00
	Einzahlungen - Finanzierung - Mittelherkunft	0,00	0,00	0,00	0,00	0,00	0,00	0,00	0,00
		0,00	-30.000,00	-30.000,00	0,00	0,00	0,00	0,00	-60.000,00
	<i>inklusive Vorjahre (gerundet)</i>		-30.000,00	-60.000,00	-60.000,00	-60.000,00	-60.000,00	-60.000,00	
1840000	An- und Verkauf von Grundstücken (2020 bis 2021)								
	Auszahlungen - Investitionen - Mittelverwendung	181.546,42	63.000,00	63.000,00	63.000,00	63.000,00	0,00	0,00	433.500,00
	Einzahlungen - Finanzierung - Mittelherkunft	59.250,00	550.000,00	320.000,00	170.000,00	70.000,00	35.000,00	0,00	1.204.300,00
		-122.296,42	487.000,00	257.000,00	107.000,00	7.000,00	35.000,00	0,00	770.700,00
	<i>inklusive Vorjahre (gerundet)</i>		364.700,00	621.700,00	728.700,00	735.700,00	770.700,00	770.700,00	

Salden Finanzierungsergebnisse		RA Vorjahre	VA 2021	VA 2022	Plan 2023	Plan 2024	Plan 2025	Plan 2026	Plan Gesamt (gerundet)
1851040	Kanal Bahnstraße und Mozartstraße (2020 bis 20:								
	Auszahlungen - Investitionen - Mittelverwendung	65.024,26	200.000,00	200.000,00	0,00	0,00	0,00	0,00	465.000,00
	Einzahlungen - Finanzierung - Mittelherkunft	65.024,26	0,00	302.700,00	0,00	0,00	0,00	0,00	367.700,00
		0,00	-200.000,00	102.700,00	0,00	0,00	0,00	0,00	-97.300,00
	<i>inklusive Vorjahre (gerundet)</i>		-200.000,00	-97.300,00	-97.300,00	-97.300,00	-97.300,00	-97.300,00	
1851050	Leitungskataster (2019 bis 2022)								
	Auszahlungen - Investitionen - Mittelverwendung	74.907,34	30.000,00	10.000,00	0,00	0,00	0,00	0,00	114.900,00
	Einzahlungen - Finanzierung - Mittelherkunft	74.907,34	0,00	0,00	0,00	0,00	0,00	0,00	74.900,00
		0,00	-30.000,00	-10.000,00	0,00	0,00	0,00	0,00	-40.000,00
	<i>inklusive Vorjahre (gerundet)</i>		-30.000,00	-40.000,00	-40.000,00	-40.000,00	-40.000,00	-40.000,00	
1272200	Dorfzentrum Waidendorf (2022 bis 2022)								
	Auszahlungen - Investitionen - Mittelverwendung	0,00	0,00	100.000,00	0,00	0,00	0,00	0,00	100.000,00
	Einzahlungen - Finanzierung - Mittelherkunft	0,00	0,00	100.000,00	0,00	0,00	0,00	0,00	100.000,00
		0,00	0,00	0,00	0,00	0,00	0,00	0,00	0,00
	<i>inklusive Vorjahre (gerundet)</i>		0,00	0,00	0,00	0,00	0,00	0,00	
1612000	STRASSEN- U WEGEBAU (2005 bis 2099)								
	Auszahlungen - Investitionen - Mittelverwendung	276.114,41	669.600,00	488.700,00	100.000,00	100.000,00	100.000,00	100.000,00	1.834.400,00
	Einzahlungen - Finanzierung - Mittelherkunft	551.782,97	669.600,00	213.000,00	250.000,00	250.000,00	250.000,00	250.000,00	2.434.400,00
		275.668,56	0,00	-275.700,00	150.000,00	150.000,00	150.000,00	150.000,00	600.000,00
	<i>inklusive Vorjahre (gerundet)</i>		275.700,00	0,00	150.000,00	300.000,00	450.000,00	600.000,00	
1710000	Güterwegebau (2006 bis 2099)								
	Auszahlungen - Investitionen - Mittelverwendung	17.436,26	32.000,00	15.000,00	15.000,00	15.000,00	15.000,00	15.000,00	124.400,00
	Einzahlungen - Finanzierung - Mittelherkunft	13.952,65	32.000,00	10.900,00	4.000,00	4.000,00	4.000,00	4.000,00	72.900,00
		-3.483,61	0,00	-4.100,00	-11.000,00	-11.000,00	-11.000,00	-11.000,00	-51.600,00
	<i>inklusive Vorjahre (gerundet)</i>		-3.500,00	-7.600,00	-18.600,00	-29.600,00	-40.600,00	-51.600,00	
Saldo Investive Einzelvorhaben		135.888,53	218.000,00	-113.600,00	237.000,00	137.000,00	165.000,00	139.000,00	918.300,00
	<i>inklusive Vorjahre (gerundet)</i>		353.900,00	240.300,00	477.300,00	614.300,00	779.300,00	918.300,00	

Salden Finanzierungsergebnisse		RA Vorjahre	VA 2021	VA 2022	Plan 2023	Plan 2024	Plan 2025	Plan 2026	Plan Gesamt (gerundet)
2100000	OH Investitionen								
	Auszahlungen - Investitionen - Mittelverwendung	52.136,04	61.900,00	101.800,00	13.800,00	13.800,00	13.800,00	9.800,00	267.000,00
	Einzahlungen - Finanzierung - Mittelherkunft	0,00	0,00	0,00	0,00	0,00	0,00	0,00	0,00
		-52.136,04	-61.900,00	-101.800,00	-13.800,00	-13.800,00	-13.800,00	-9.800,00	-267.000,00
	<i>inklusive Vorjahre (gerundet)</i>		-114.000,00	-215.800,00	-229.600,00	-243.400,00	-257.200,00	-267.000,00	
	Saldo Sonstige Investitionen	-52.136,04	-61.900,00	-101.800,00	-13.800,00	-13.800,00	-13.800,00	-9.800,00	-267.000,00
	<i>inklusive Vorjahre (gerundet)</i>		-114.000,00	-215.800,00	-229.600,00	-243.400,00	-257.200,00	-267.000,00	
	Saldo der gesamten Investitionstätigkeit	83.752,49	156.100,00	-215.400,00	223.200,00	123.200,00	151.200,00	129.200,00	651.300,00
	<i>inklusive Vorjahre (gerundet)</i>		239.900,00	24.500,00	247.700,00	370.900,00	522.100,00	651.300,00	

Nachweis Vermögen mit abgeänderter Nutzungsdauer

Konto	Bezeichnung	Nutzungsdauer lt. VRV	Abweichende Nutzungsdauer	Begründung
2/0060001/00779	Mehrweckhalle / Sporthalle	50,0	29,0	Fertigstellung 31.12.1986, Kaufvertrag v. 20.07.2007
2/0440001/00949	Gemdat K5 EB Softwarelizenz	0,0	2,0	voraussichtliche Mindestnutzungsdauer
2/0440001/00950	Gemdat SW-Lizenz, K5 Finanz und Zusätze Friedhof und Neber	0,0	10,0	voraussichtliche Mindestnutzungsdauer
5/0440001/00973	Internet Security	0,0	4,0	gleiche ND wie Notebook

Dienstpostenplan

Dienstpostenplan / Stellenplan - Rechnungsabschluss 2022

Der Dienstpostenplan ist **Teil des Voranschlags** (§ 73 NÖ GO/ § 56 Abs. 3 NÖ STROG/ § 5 Abs. 1 Z 4. VRV 2015).

Die Aufnahme eines Vertragsbediensteten darf nur erfolgen, wenn ein **im Dienstpostenplan vorgesehener Dienstposten frei ist** und die Aufnahmeerfordernisse erfüllt sind (§ 2 GVBG/ § 3 GBDO).

Dienstpostenplan im Voranschlag								
Dienstpostenplan Nr.	Dienstzweignr.	Bezeichnung des Dienstzweiges	Anzahl	Entlohnungsgruppe	Funktionsverwendung			
					Anzahl	FGp	Bezeichnung	Pzlg
1	56	Gehobener Verwaltungsdienst	1	6	1	1	-	1
3	69	Rechnungsfachdienst	1	5	-	-	-	-
4	71	Verwaltungsfachdienst	1	6	-	-	-	-
5	71	Verwaltungsfachdienst	1	5	-	-	-	-
7	70	Standesbeamtenfachdienst	1	5	-	-	-	-
8	2	Facharbeiter	2	6	-	-	-	-
9	2	Facharbeiter	1	5	-	-	-	-
10	12	Kindergartenhilfsdienst	8	3	-	-	-	-
11	15	Hilfsdienst mit einschlägigen Vorkenntnissen	3	2	-	-	-	-
13		Pensionempfänger	1		-	-	-	-
14		Aushilfen für Grünflächenpflege	8		-	-	-	-
16			1		-	-	-	-
17	7	Hauswart mit Zusatzverwendung im handwerklichen Bereich	1		-	-	-	-

Zeichenerklärung	
Funktionsdienstposten gem. § 2 Abs. 3 lit. a)-d) GBDO 1976	
leitender Gemeindebeamte	a)
Leiter einer Abteilung/ Amtes/ Referates/ wirtschaftlichen Unternehmung	b)
die mit einem Leiterposten (lit.a und b) vergleichbaren DP	c)
DP mit hervorgehobener Verwendung	d)
Anspruch auf Personalzulage gem. § 20 Abs. 1 GBGO 1970	ü

Seite	Inhalt
3	Vorbericht
15	Ergebnishaushalt Gesamt 1. Ebene (Anlage 1a) - interne Vergütungen enthalten
19	Ergebnishaushalt Gesamt 1. und 2. Ebene (Anlage 1a) - interne Vergütungen enthalten
23	Ergebnishaushalt Bereichsbudget 1. und 2. Ebene (Anlage 1a)
45	Finanzierungshaushalt Gesamt 1. Ebene (Anlage 1b) - interne Vergütungen enthalten
49	Finanzierungshaushalt Gesamt 1. und 2. Ebene (Anlage 1b) - interne Vergütungen enthalten
55	Finanzierungshaushalt Bereichsbudget 1. und 2. Ebene (Anlage 1b)
97	Querschnitt (Anlage 5b)
103	Ergebnis- und Finanzierungsvoranschlag Detailnachweis
171	Personaldaten iSd ÖStp (Anlage 4)
175	Nachweis über Transferzahlungen (Anlage 6a)
179	Nachweis über Haushaltsrücklagen und Zahlungsmittelreserven (Anlage 6b)
183	Einzelnachweis über Finanzschulden und Schuldendienst (Anlage 6c)
191	Haftungsnachweis (Anlage 6r)
195	Nachweis über hausinterne Vergütungen (Anlage 6f)
199	MFP - Ergebnishaushalt Gesamt 1. und 2. Ebene - interne Vergütungen enthalten
203	MFP - Finanzierungshaushalt Gesamt 1. und 2. Ebene - interne Vergütungen enthalten
209	Haushaltspotential (aufbauend auf der Ergebnisrechnung)
215	Nachweis der Investitionstätigkeit
235	Nachweis Vermögen mit abgeänderter Nutzungsdauer
239	Dienstpostenplan