

Fenster kann so
einfach gehen

DAS FENSTER VON HIER. WIE WIR.



Produziert in deiner Region
21 Standorte, über 200 Partner

DEINE REKORD VORTEILE



REGIONALE PRODUKTION IN ÖSTERREICH

Wir haben 21 Standorte – an 9 von ihnen produzieren wir unsere REKORD-Produkte für ganz Österreich. Zudem gibt es eine große Anzahl an REKORD-Partnerbetrieben ganz in Deiner Nähe.



SCHNELL & TERMINGERECHT

Lieferzeit ab 9 Werktagen (abhängig von Modell und Standort). **Branchenüblich:** Lieferzeit von 5 Wochen und mehr.



FAIRE & GÜNSTIGE PREISE

Wir ermöglichen unseren Kunden günstige und gleichzeitig qualitativ hochwertige Produkte. Transparent online abrufbar.

preisrechner.rekord-fenster.com



EINSTELLSERVICE

Einmalig innerhalb der ersten 2 Jahre für Fenster, Türen und Sonnenschutz. Manchmal braucht es noch eine Feinjustierung nach dem Einbau. Das machen wir natürlich gern – und zwar einfach umsonst.



20 JAHRE GARANTIE

Durch sorgfältige Auswahl von Materialien sowie erprobten Fertigungsverfahren und Kontrollen bieten wir Top-Qualität. Und für diese garantieren wir – mit gutem Gewissen – 20 Jahre lang auf Glas, Beschlag und Profil.



NACHHALTIGKEIT

Wir leisten mit unseren energiesparenden Produkten, ökologisch produziert, unseren Beitrag zum Klimaschutz. Moderne Fertigungen, Elektroautos, Photovoltaik-Anlagen und Recycling sind uns dabei sehr wichtig.



EINE PRODUKTLINIE FÜR JEDES BUDGET

Wir könnten uns in kleinen Details und bunten Unterschieden verlieren. Tun wir aber nicht.

Wir halten unser Sortiment übersichtlich. Und werden allen Anforderungen gerecht.

Wir wissen: Jeder Häuslbauer hat seine ganz eigenen Vorstellungen, Wünsche und finanziellen Möglichkeiten – und darauf konzentrieren wir uns. Wir möchten diese Anforderungen zur vollsten Zufriedenheit erfüllen.

LINIE BASE

Fenster:

- BASE
- BASE Alu Plus
- BASE Alu

Hebeschiebetüren:

- BASE HST
- BASE Alu HST

Haustüren:


- BASE HT

Sonnen- und Insektenschutz:

- BASE Sun

VORTEILE:

BASE ist die günstigste Produktlinie, eignet sich daher perfekt für alle, deren Budget zwar etwas kleiner ist, nicht aber die Ansprüche und Erwartungen. Die Modelle dieser Linie zeichnen sich durch Kosteneffizienz, guten Wärme- und Schallschutz aus. Sie erfüllen alle Normen und bieten viele optische Gestaltungsmöglichkeiten.



LINIE PRO

Fenster:

- PRO
- PRO Alu Plus
- PRO Alu
- PRO Alu Plus Verbund
- PRO Alu Verbund

Hebeschiebetüren:

- PRO HST
- PRO Alu HST

Haustüren:

- PRO HT

Sonnen- und Insektenschutz:

- PRO Sun

VORTEILE:

Unsere PRO Linie setzt auf hohen Schall- und Wärmeschutz. Die Modelle dieser Linie glänzen durch Top-Energieeffizienz, Pflegeleichtigkeit und vereinen Komfort und Funktionalität in unterschiedlichen Farben und Ausführungen.


Außerdem sind Fenster der PRO Linie mit Dreifachverglasung bereits in der Standardausführung passivhaustauglich.





Im Schauraum in Deiner Nähe wirst du ehrlich und auf Augenhöhe beraten.

Gerne zeigen wir Dir unsere Produktlinien im Original. Schau' vorbei! Hier findest du den Standort in Deiner Nähe: www.rekord-fenster.com/kontakt/standorte



LINIE ROYAL

Fenster:

- ROYAL
- ROYAL Zero

Hebeschiebetüren:

- ROYAL HST
- ROYAL HST Zero

Haustüren:

- ROYAL HT (Zero)
- ROYAL HT Design

Sonnen- und Insektenschutz:

- PRO Sun

VORTEILE:

Die ROYAL Linie vereint die Vorteile eines Aluminiumfensters mit der Gemütlichkeit von Holz. Zu einem Top-Preis. Außen pflegeleicht, innen wohlfühlen. Und zwar mit sehr guten Dämmwerten, hohem Einbruchschutz und auf Wunsch flächenversetzt (ROYAL) oder flächenbündig (ROYAL Zero).

Mehr brauchen wir wohl nicht mehr sagen – oder?



LINIE NATURAL

Fenster:

- NATURAL

Hebeschiebetüren:

- NATURAL HST

Haustüren:

- NATURAL HT*

Sonnen- und Insektenschutz:

- PRO Sun

VORTEILE:


Die Linie, die der Natur am nächsten ist. Denn sie ist aus Holz. Und zwar aus ausgesuchten, heimischen Hölzern (Fichte, Lärche oder Eiche), bietet guten Schall- und Wärmeschutz, zahlreiche Ausführungen und kann durch Öle und Lasuren ganz individuell gestaltet werden.

Auf Anfrage viele Designs nach Wunsch.




KUNSTSTOFF- (ALU-) FENSTER

BASE & BASE ALU – PRO & PRO ALU – PRO ALU VERBUND



Modell: BASE
Glas-Dämmwert: $U_g 1,1 \text{ W/m}^2\text{K}$
Gesamt-Dämmwert: $U_w 1,3 \text{ W/m}^2\text{K}$
Schallschutz: 33 dB
Bautiefe: 76 mm



Modell: BASE Alu
Glas-Dämmwert: $U_g 0,6 \text{ W/m}^2\text{K}$
Gesamt-Dämmwert: $U_w 0,85 \text{ W/m}^2\text{K}$
Schallschutz: 34 dB
Bautiefe: 82 mm

1 BASE & 2 BASE Alu

Unsere günstigste Produktlinie eignet sich für kleinere Budgets und dem Wunsch nach Kosteneffizienz, guter Wärmedämmung, ordentlichem Schallschutz und schönem Design.

VORTEILE:

- Unser preiswertestes Kunststoff-(Alu-) Fenster
- Zweifach- und Dreifachverglasung möglich
- 3 Dichtungsebenen (Mitteldichtung)
- Gute Dämmwerte
- Auch mit Falzrahmen verfügbar (siehe Seite 6)
- 6 Kammern
- Optional: verdeckt liegender Beschlag

Alle Produktabbildungen sind Renderings,
Abweichungen zu Produkten möglich.





Modell: PRO
 Glas-Dämmwert: $U_g 0,5 \text{ W/m}^2\text{K}$
 Gesamt-Dämmwert: $U_w 0,73 \text{ W/m}^2\text{K}$
 Schallschutz: 35 dB
 Bautiefe: 88 mm



Modell: PRO Alu
 Glas-Dämmwert: $U_g 0,5 \text{ W/m}^2\text{K}$
 Gesamt-Dämmwert: $U_w 0,73 \text{ W/m}^2\text{K}$
 Schallschutz: 35 dB
 Bautiefe: 94 mm

**3 PRO &
 4 PRO Alu**

PRO steht für mehr Dämmung, mehr Schallschutz, mehr Komfort. Mit einer Top-Energieeffizienz sind bestimmte Fenster der PRO Linie auch passivhaus-tauglich.

VORTEILE:

- Zweifach- und Dreifachverglasung möglich
- Gute Dämmwerte
- 3 Dichtungsebenen (Mitteldichtung)
- Auch mit Falzrahmen verfügbar (siehe Seite 7)
- 7 Kammern
- Optional: verdeckt liegender Beschlag

5 PRO Alu Verbund

PRO Alu Verbund hat einen integrierten Sonnenschutz. Zusätzlich bietet es mehr Dämmung, mehr Schallschutz, mehr Komfort – ideal für Sanierungen.

VORTEILE:

- Passivhaustauglich
- Integrierte, vor Schmutz und Wind geschützte Jalousie (auf Wunsch mit Motor)
- Top-Dämmwerte
- Hochwetterfeste, pflegeleichte Alu-Schale außen
- Modernes, flächenbündiges Design
- Auch mit Falzrahmen verfügbar
- 7 Kammern
- Optional: verdeckt liegender Beschlag



Modell: PRO Alu Verbund
 Glas-Dämmwert: $U_g 0,5 \text{ W/m}^2\text{K}$
 Gesamt-Dämmwert: $U_w 0,76 \text{ W/m}^2\text{K}$
 Schallschutz: 39 dB
 Bautiefe: 111 mm

Was kosten REKORD-Fenster & Türen?



preisrechner.rekord-fenster.com





Das PLUS für die, die mit der Zeit gehen.

Häuser mit vielen und großen Glasflächen werden immer beliebter. Für moderne Bauweisen (zB bodentiefe Elemente) und die Kombination Wärmedämmung & Alu-Schale wurden Fenster mit dem sogenannten Falzrahmen entwickelt.

Durch den Falzrahmen ist der Fensteranschluss in Verbindung mit einer normgerechten Abdichtung zu 100 % dicht. Alle neuen Richtlinien und Normen werden erfüllt. Der Fensterrahmen ist überall gleich breit. Damit sehen die Fenster einfach gut aus und lassen mehr Licht herein.



Weitere Infos zum Falzrahmen:
www.rekord-fenster.com/downloads

KUNSTSTOFF-ALU-FENSTER MIT FALZRAHMEN



1 BASE Alu Plus

BASE Alu Plus ist die günstigste Variante der PLUS-Serie. Gute Wärmedämmung, guter Schallschutz und eine leichte Pflege machen das Fenster komplett.

VORTEILE:

- Schöne, moderne Optik
- Extrem dicht
- Gute Dämmwerte
- Optional mit verdeckt liegenden Beschlägen
- 3 Dichtungsebenen (Mitteldichtung)
- 6 Kammern
- Mit Falzrahmen
- Zweifach- und Dreifachverglasung möglich
- Optional auch ohne Alu-Schale

*Werte derzeit in Prüfung.

Alle Produktabbildungen sind Renderings, Abweichungen zu Produkten möglich.



2 PRO Alu Plus

PRO Alu Plus bietet mehr. Mehr Dämmung, mehr Schallschutz, mehr Komfort. Zudem sehr pflegeleicht: Eine gelungene Kombination von Komfort und Funktionalität.


VORTEILE:

- Schöne, moderne Optik
- Extrem dicht
- Passivhaustauglich
- Sehr gute Dämmwerte
- Optional mit verdeckt liegenden Beschlägen
- 7 Kammern
- 3 Dichtungsebenen (Mitteldichtung)
- Mit Falzrahmen
- Optional auch ohne Alu-Schale



1

Modell: *BASE Alu Plus*
 Glas-Dämmwert: $U_g 0,6 \text{ W/m}^2\text{K}$
 Gesamt-Dämmwert: $U_w 0,87 \text{ W/m}^2\text{K}^*$
 Schallschutz: 34 dB*
 Bautiefe: 82 mm



2

Modell: *PRO Alu Plus*
 Glas-Dämmwert: $U_g 0,5 \text{ W/m}^2\text{K}$
 Gesamt-Dämmwert: $U_w 0,78 \text{ W/m}^2\text{K}$
 Schallschutz: 35 dB
 Bautiefe: 94 mm



3

Modell: *PRO Alu Plus Verbund*
 Glas-Dämmwert: $U_g 0,5 \text{ W/m}^2\text{K}$
 Gesamt-Dämmwert: $U_w 0,79 \text{ W/m}^2\text{K}$
 Schallschutz: 38 dB
 Bautiefe: 111 mm



3 PRO Alu Plus Verbund

PRO Alu Plus Verbund hat einen integrierten Sonnenschutz. Sehr gute Dämmung, mehr Schallschutz und mehr Komfort – ideal für Sanierungen.

VORTEILE:

- Passivhaustauglich
- Integrierte, vor Schmutz und Wind geschützte Jalousie (auf Wunsch mit Motor)
- Top-Dämmwerte
- Hochwetterfeste, pflegeleichte Alu-Schale außen
- Modernes, flächenbündiges Design
- 7 Kammern
- Mit Falzrahmen

HOLZ- (ALU-) FENSTER



1 ROYAL & 2 ROYAL Zero

Beide Holz-Alu-Fenster vereinen Gemütlichkeit mit sehr guten Dämmwerten. Außen mit einfacher Pflege, innen mit einem gemütlichen Wohnklima. Ein hoher Einbruchschutz rundet das Wohlfühlerlebnis perfekt ab.

VORTEILE:

- Gute Wärmedämmung
- Passivhaustauglich (ROYAL Zero)
- Hochwetterfeste, pflegeleichte Alu-Schale außen in verschiedenen Farben
- Hoher Einbruchschutz
- Flächenversetztes oder flächenbündiges Design



3 NATURAL

Das Holzfenster bietet Behaglichkeit und Charme durch heimische Hölzer (Fichte, Lärche oder Eiche). Die regionale Qualität eignet sich ideal für Häuser am Land.

VORTEILE:

- Gute Schall- und Wärmedämmung
- Mit Wetterschenkeln und Flügelabdeckung



1

Modell: ROYAL
Ausführung: Fichte, Lärche, Eiche
Glas-Dämmwert: Ug 0,5 W/m²K
Gesamt-Dämmwert: Uw 0,81 W/m²K
Schallschutz: 36 dB
Bautiefe: 92 mm



2

Modell: ROYAL Zero
Ausführung: Fichte, Lärche, Eiche
Glas-Dämmwert: Ug 0,5 W/m²K
Gesamt-Dämmwert: Uw 0,79 W/m²K
Schallschutz: 36 dB
Bautiefe: 89 mm



3

Modell: NATURAL
Ausführung: Fichte, Lärche, Eiche
Glas-Dämmwert: Ug 0,6 W/m²K
Gesamt-Dämmwert: Uw 0,82 W/m²K
Schallschutz: 35 dB
Bautiefe: 78 mm

VARIANTEN FÜR ALLE FENSTER/TERRASSENTÜREN:

Für die Alu-Deckschale unserer Fenster-Serien gibt es 11 hochwetterfeste Standardfarben. Auf Wunsch und gegen Aufpreis sind außerdem fast alle RAL-Farben möglich – ebenso wie pulverbeschichtetes Holz-Dekor. Bei Holz-Alu-Varianten stehen innen einige Standard-Farben in Fichte ohne Aufpreis zur Verfügung. Weitere Lasuren sowie Lärche auf Anfrage.


Alu-Schale außen*



Holzvarianten für NATURAL & ROYAL (Zero)*



Zusätzlich für Kunststoff-Fenster/Serie PRO: Dekor-Folierungen außen*




Weitere optische Gestaltungsmöglichkeiten, sowie diese & weitere Folierungen zeigt Dir unser Kundenberater gerne im Original.

*Alle Produktabbildungen sind Symbolbilder/Renderings, Abweichungen zu Produkten möglich.

LEISTUNGSÜBERBLICK

Werte beziehen sich auf Standardausführung – weitere auf Anfrage.



BASE* & BASE Alu*

PRO & PRO Alu****

BASE Alu Plus*

PRO Alu Plus**

Ausführung	Weiß, Weiß Weiß, Aluschale	Weiß, Weiß/HD Weiß, Aluschale	Weiß, Aluschale	Weiß, Aluschale
Rahmen	Bautiefe 76/82 mm	Bautiefe 88/94 mm	Bautiefe 82 mm Falzrahmen	Bautiefe 94 mm Falzrahmen
Flügel	Bautiefe 76/78 mm	Bautiefe 88/90 mm	Bautiefe 78 mm	Bautiefe 90 mm
U_f (Rahmen-Dämmwert)	1,0 W/m ² K	0,93 W/m ² K	1,1 W/m ² K****	1,05 W/m ² K
U_w (Gesamt-Dämmwert)	2-fach: 1,3 W/m ² K 3-fach: 0,85 W/m ² K	0,73 W/m ² K	2-fach: 1,3W/m ² K**** 3-fach: 0,87W/m ² K****	0,78 W/m ² K
U_g (Glas-Dämmwert)	2-fach: 1,1 W/m ² K 3-fach: 0,6 W/m ² K	0,5 W/m ² K	2-fach: 1,1 W/m ² K 3-fach: 0,6 W/m ² K	0,5 W/m ² K
g (solarer Durchlassgrad)	50 %	50 %	50 %	50 %
Randverbund Ψ (PSI-Wert)	2-fach: Alu 0,08 W/mK 3-fach: Spacer 0,038 W/mK	Spacer*** 0,038 W/mK	2-fach: Alu 0,08 W/mK 3-fach: Spacer 0,038 W/mK	Spacer*** 0,038 W/mK
Glasstärke	2-fach: 24 mm 3-fach: 44 mm	48 mm	2-fach: 24 mm 3-fach: 44 mm	48 mm
Aufbau Glas	2-fach: 4/16/B4 Ar 3-fach: 4B/16/4/16/ B4 Ar	4B/18/4/18/B4 Ar	2-fach: 4/16/B4 Ar 3-fach: 4B/16/4/16/ B4 Ar	4B/18/4/18/B4 Ar
Schallschutz (Fenster)	2-fach: 33 dB 3-fach: 34 dB	35 dB	33 dB***	35 dB

*Profine 76 **Profine 88 ***warme Glaskante ****Werte derzeit in Prüfung



PRO Alu Verbund
PRO Alu Plus
Verbund****



ROYAL ****



ROYAL Zero****



NATURAL ****

Ausführung	Weiß, Aluschale	Holz-Alu	Holz-Alu	Holz
Rahmen	Bautiefe 94 mm Standard/Falzrahmen	Bautiefe 92 mm	Bautiefe 89 mm	Bautiefe 78 mm
Flügel	Bautiefe 111 mm	Bautiefe 92 mm	Bautiefe 105 mm	Bautiefe 78 mm
U_f (Rahmen-Dämmwert)	1,0 W/m ² K	1,15 W/m ² K	1,11 W/m ² K	seitlich/oben: 1,09 W/m ² K; unten: 1,2 W/m ² K
U_w (Gesamt-Dämmwert)	0,73 W/m ² K	0,81 W/m ² K	0,79 W/m ² K	0,82 W/m ² K
U_g (Glas-Dämmwert)	0,5 W/m ² K	0,5 W/m ² K	0,5 W/m ² K	0,6 W/m ² K
g (solarer Durchlassgrad)	47 %	46 %	46 %	50 %
Randverbund	Spacer*** 0,030 W/mK	Spacer*** 0,039 W/mK	Spacer*** 0,038 W/mK	Spacer*** 0,028 W/mK
Glasstärke	89 mm	48 mm	48 mm	44 mm
Aufbau Glas	4/37 Luft/4B/18/ 4/18/B4 Ar	4B/18/4/18/B4 Ar One+, Alpine Beschichtung	4B/18/4/18/B4 Ar One+, Alpine Beschichtung	4B/16/4/16/B4 Ar
Schallschutz (Fenster)	39 dB	36 dB	36 dB	35 dB

**Profine 88

HEBESCHIEBE- TÜREN



BASE & PRO (ALU) HST

Langlebig. Praktisch. Pflegeleicht.

Unsere BASE & PRO Hebeschiebetüren sind eine gelungene Kombination von Komfort und Funktionalität.

Aus Kunststoff und optional mit pflegeleichter und hochwetterfester Alu-Schale.

NATURAL HST

Reine Naturprodukte und ausgesuchte heimische Hölzer (Fichte, Lärche, Eiche) sorgen für ein behagliches Wohngefühl und Wärme.

Hebeschiebetüren von REKORD garantieren dauerhaften Bedienkomfort bei größtmöglicher Freiheit.



ROYAL HST

Wetterfeste, pflegeleichte

Alu-Schale außen kombiniert mit dem behaglichen Wohngefühl durch das Innenmaterial Holz.

Dank vielen Farbmöglichkeiten ist ein edles Erscheinungsbild unserer Holz-Alu-Schiebetüren gewährleistet.



BALKON- & TERRASSENTÜREN

Alle Fenster sind auch als preiswerte Dreh-Kipp-Türe für Balkon und Terrasse erhältlich.

Wie ein Fenster kannst Du die Türe kippen oder öffnen: Sie ist Dein Zugang zu Garten, Balkon/Terrasse oder Natur. Optional mit Bodenschwelle barrierefrei ausführbar.



SICHERHEIT:

Deine Sicherheit ist uns wichtig! Wir bieten Dir auch bei Fenstern und Hebeschiebetüren ein umfassendes Sicherheitskonzept. So bist Du mit REKORD-Fenstern auf der sicheren Seite. Zusätzlich gibt es REKORD-Sicherheitspakete:

REKORD-Sicherheit bei Fenstern

UNSER ATTRAKTIVES SICHERHEITSBESCHLAGSYSTEM:

- Schließteilverschraubung durch 2 Profilkammern oder Rahmenarmierung
- Sicherheitsrollzapfen mit Standardschließteil und Sicherheitsschließteil kombinierbar
- Stabil durch spezielle Materialzusammensetzung



RC2-Ausführung bei Fenstern

UNSERE SICHERHEITSFENSTER MIT SICHERHEITSSTUFE RC2

- Optional zu REKORD-Bauelementen
- Sicherheitsschließteile **1**
- Rahmenverklebte Verbundsicherheitsgläser **2**
- Sicherheitsgriffe mit Aufbohrschutz
- Versperbarer Fenstergriff **3**
- Professionelle Montage

REKORD-Sicherheit bei Hebeschiebetüren

- Hebelgriff mit zusätzlichem Aufbohrschutz
- Zusätzliche Verriegelungseinheit bei Schiebeflügel



RC2-Ausführung bei Hebeschiebetüren

- Absperrbarer Hebelgriff mit einseitigem Sperrzylinder **4**
- Mindestens zwei zusätzliche Verriegelungseinheiten
- Aufbohrschutz beim Griffbeschlag
- Zusätzliche Rahmenverstärkungseinsätze
- Sicherheitsverglasung umlaufend mit dem Flügel verklebt



ALU-HAUSTÜREN

Aluminium-Haustüren von REKORD Fenster dämmen stark, sind sehr stabil und sicher. Pflegeleichtes Material, wenig Aufwand und hoher Wetterschutz in einem wertigen Design, machen sie zu einer nachhaltigen Investition für Jahrzehnte.




VORTEILE UNSERER ALU-HAUSTÜREN:

- Erstklassige Qualität
- Zwei unterschiedliche Bautiefen je nach Budget und gewünschtem Wärmeschutz
- Starke Dämmung
- Hohe Stabilität
- Hohe Sicherheit
- Pflegeleichte und hochwetterfeste Farben
- Auch mit Seitenteil und Oberlichte verfügbar
- Einzelne Modelle und Ausführungen auch mit RC2-Sicherheit erhältlich

BASE HT

- Bautiefe 75 mm mit Einsatzfüllung
- Serienmäßig 2 Dichtebenen
- 3 Stück Rollenbänder Alu 2D
- Mechanisches Schloss (beidseitig sperrbar, 3 Schlüssell) optional: Automatikschloss
- Wärme-Dämmwert Ud bis zu 0,96 W/m²K
- 3-fach verriegelt



Ausführungsbeispiel:
BASE Villach



In 19 unterschiedlichen Ausführungen erhältlich. Weitere optische Gestaltungsmöglichkeiten findest Du auf den Seiten 18 & 19.

Alle Produktabbildungen sind Renderings, Abweichungen zu Produkten möglich.

PRO HT

- Bautiefe 97 mm mit Aufsatzfüllung
- Serienmäßig 3 Dichtebenen
- 3 Stück Rollenbänder Edelstahl 3D
- Automatikschloss (beidseitig sperrbar, 3 Schlüssell)
- Wärme-Dämmwert Ud bis zu 0,72 W/m²K
- 3-fach verriegelt

In 19 unterschiedlichen Ausführungen erhältlich. Weitere optische Gestaltungsmöglichkeiten findest Du auf den Seiten 18 & 19.

Alle Produktabbildungen sind Renderings, Abweichungen zu Produkten möglich.



Ausführungsbeispiel:
PRO Graz



HOLZ-ALU-HAUSTÜREN

ROYAL HT & ROYAL HT ZERO

Die Holz-Alu-Haustüre ROYAL (Zero) bietet hohe Stabilität, sehr guten Wärmeschutz und ist im klassischen, flächenversetzten Design (ROYAL HT) aber auch flächenbündigen Design (ROYAL HT Zero) verfügbar. Die Innenseite beeindruckt mit ausgesuchten, heimischen Hölzern. Außen garantiert ein Alu-Paneel leichte Pflege und hohe Wetterfestigkeit. Die Haustüren sind in verschiedensten Varianten und optional auch mit Fingerscanner und Tagesfalle erhältlich.



Ausführungsbeispiel:
ROYAL Graz

Modell erhältlich in:

- ✓ Alu
- ✓ Holz-Alu



Beispiel:
ROYAL HT



Beispiel:
ROYAL HT Zero

VORTEILE:

- Sehr hohe Stabilität und guter Wärmeschutz
- Klassisches, flächenversetztes oder flächenbündiges Design
- Pflegeleichtes, hochwetterfestes Alu-Paneel in verschiedenen Farben
- Wohlfühlatmosphäre durch ausgesuchte heimische Hölzer (Fichte, Lärche, Eiche)
- Wärme-Dämmwert Ud bis zu 0,79 W/m²K

Alle Produktabbildungen sind Renderings, Abweichungen zu Produkten möglich.



ROYAL HT DESIGN

Die Holz-Alu-Haustüre ROYAL Design bietet sehr guten Wärmeschutz und ist sehr stabil. Ausgesuchte, heimische Hölzer sorgen für Behaglichkeit im Innenbereich. Die beinahe unzerstörbare Dekorplatte außen ist sehr pflegeleicht und lösungsmittelbeständig. Doppelt gehärtet ist sie sicher vor Kratzern jeder Art.



Unser Haustürmodell ROYAL HT Design ist in 2 unterschiedlichen Ausführungen mit 7 Dekoren erhältlich.

VORTEILE:

- Sehr hohe Stabilität und guter Wärmeschutz
- Ausgesuchte heimische Hölzer in Fichte, Lärche & Eiche
- Pflegeleichte und fast unzerstörbare Designoberfläche: doppelt gehärtet, kratzfest, lösungsmittelsicher

AUSFÜHRUNGEN:



ROYAL HT DESIGN

Modell erhältlich in:

- ✓ Holz-Alu



ROYAL HT DESIGN mit Glasausschnitt

Modell erhältlich in:

- ✓ Holz-Alu



Rosette rund
Edelstahl



Rosette rund
Schwarz



Rosette quadratisch
Schwarz (auch in
Edelstahl verfügbar)


Alle Produktabbildungen sind Renderings, Abweichungen zu Produkten möglich.

FARBEN/VARIANTEN FÜR DIE HAUSTÜREN:

Holz sorgt für Wohlfühlatmosfera. Welches auch immer Deinem ganz eigenen Geschmack und Stil entspricht – **dafür entscheidest Du dich.**

Designoberflächen für ROYAL HT Design*

Du kannst bei der Dekorplatte außen zwischen 7 verschiedenen Designoberflächen auswählen.



Holzvarianten*


Das Innenholz ist in 9 verschiedenen Lasuren (Fichte, Lärche, Eiche) erhältlich.



Eiche und gebürstete Oberflächen auf Anfrage.

Standardfarben Alu-Oberflächen*

11 hochwetterfeste REKORD-Standardfarben (3 davon in Metallic) ohne Aufpreis, viele weitere auf Anfrage.



Zu weiteren optische Gestaltungsmöglichkeiten beraten wir Dich gerne im Schauraum in Deiner Nähe!

*Symbolbild. Abweichungen zu Produkten sind möglich. Ihr Kundenberater zeigt Ihnen unsere Produktvarianten gerne im Original.

AUSFÜHRUNGEN:

Unsere Haustürmodelle BASE HT, PRO HT, ROYAL HT und ROYAL HT Zero sind in 19 unterschiedlichen Ausführungen erhältlich. Alle Haustüren sind in allen Standardfarben verfügbar. Einen kleinen Auszug davon siehst Du hier:



Baden



Linz



Innsbruck



Villach



Heldan



Neptun



Astor



Laguna



Graz



Terano

Weitere Haustürmodelle zeigen wir Dir gerne im Schaumraum in Deiner Nähe!



Was kosten REKORD-Haustüren?

preisrechner.rekord-fenster.com



ROLLLÄDEN

Serie BASE: Die Rollläden für kleinere Budgets. Der Rollladenkasten ist aus Aluminium, rollgeformt und überzeugt mit guter Qualität.

Serie PRO: Der Rollladenkasten ist stranggepresst und damit noch stabiler als die rollgeformte Variante. Dieser Sonnenschutz wird oft bei großen Konstruktionen verwendet.

PANZER AUS ALU

- PUR-Schaum für mehr Stabilität und Wärmedämmung
- Licht- und Lüftungsschlitze
- Dicklackbeschichtung

ANTRIEBSARTEN

- Gurt
- Kurbel
- E-Motor mit Wandtaster oder Funk-Handsender



ROLLLÄDENKÄSTEN

VORBAUKÄSTEN:

- An den Fensterrahmen angebaut
- Mit sichtbarem Kasten (eckig ① oder rund ②)
- In die Fassade eingeputzt (Putzträger ③)

Details zu den Ausführungsmöglichkeiten & Antriebsarten erhältst Du bei unseren Kundenberatern!

INSEKTEN- & POLLENSCHUTZ

Mit allen Sonnenschutz-Varianten kombinierbar: Unser Insektenschutz ist sehr stabil, hat eine edle Optik und sehr gute Durchsicht. Alle Insektenschutzvarianten können mit unterschiedlichen Geweben ausgestattet sein: Standardgewebe, reißfeste Gewebe oder auch Pollenschutzgewebe.

Details im Schauraum in Deiner Nähe!




AUSSEN- JALOUSIEN (RAFFSTORES)

Serie BASE: Unsere günstigsten Außenjalousien. Mit rollgeformten Aluminiumkästen und guter Qualität.


Serie PRO: Der Kasten wird mittels Strangpressmaschinen gefertigt, ist noch stabiler und begeistert mit sehr guter Qualität. Diese Variante wird oft bei großen Konstruktionen verwendet.

Je nach Serie (BASE Sun und PRO Sun) sind unterschiedliche Lamellenausführungen erhältlich.



RUNDE LAMELLEN

Runde Lamellen sind die preiswerteste Ausführung von Außenjalousien. Sie sind stabil, pflegeleicht und spenden verlässlich Schatten. Verglichen mit Z-Lamellen sind sie lichtdurchlässiger.




Z-LAMELLEN

Unsere Z-Lamellen eignen sich perfekt für Räume, die Du häufig bestmöglich abdunkeln musst.




LAMELLEN FÜR TAGESLICHTLENKUNG

100 % Blendschutz mit Lamellen für die Tageslichtlenkung. Durch eine unterschiedliche Neigung der Lamellen erzielst Du die bestmögliche Durchsicht. So profitierst Du von viel Licht/Durchsicht, ohne geblendet zu werden.



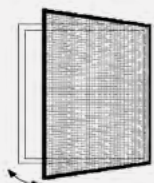
EINHÄNGERAHMEN

Sie lassen sich praktisch in jedes Fenster montieren und sind einfach nachrüstbar.



SCHIEBERAHMEN

Besonders praktisch für Schiebetüren ist der Schieberahmen.



DREHRAHMEN

Für Türen auf Terrassen und Balkone. Einfache Öffnung nach außen. Bedienung per Griffspresse.



INSEKTENSCHUTZ-ROLLO

Die ideale Saisonlösung für Fenster. Verschwindet bei Nichtgebrauch im schützenden Rollokasten.



DEIN REKORD PREIS- RECHNER

In wenigen Minuten zum
Online-Angebot!



Gleich loslegen unter:
preisrechner.rekord-fenster.com



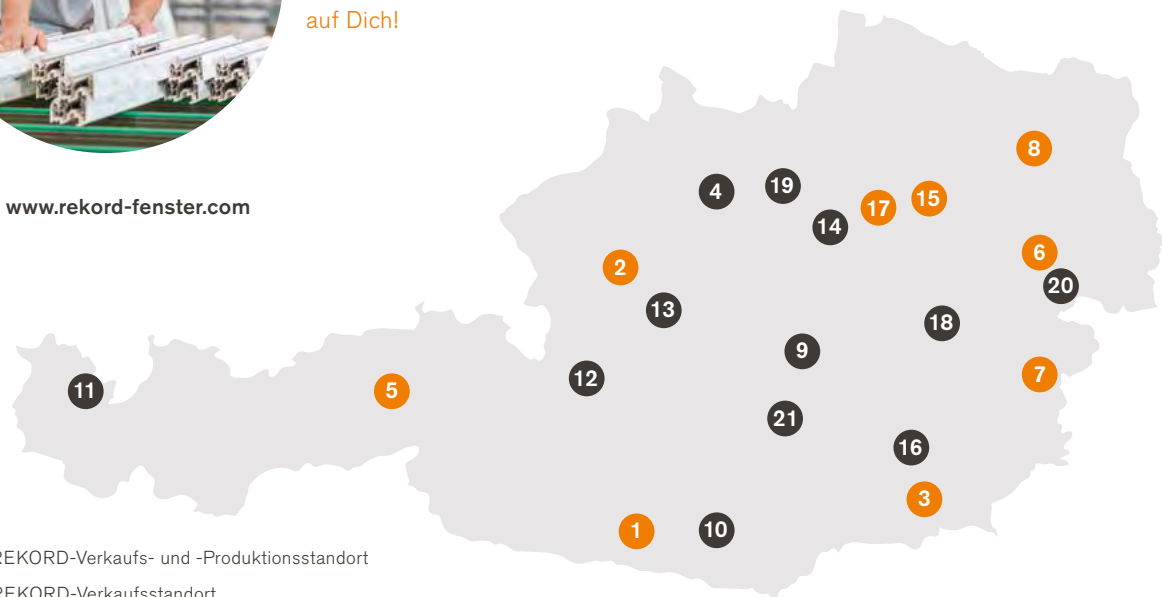
REKORD STANDORTE

Wir haben 21 Standorte in ganz Österreich. Zudem gibt es über 200 REKORD-Partnerbetriebe ganz in Deiner Nähe. Solltest Du Deine REKORD-Fenster und Türen vom Fachmann einbauen lassen wollen, vermitteln wir Dir gerne einen REKORD-Partner vor Ort.



Gerne geben wir Dir einen Einblick in unsere Produktion an einem unserer Produktionsstandorte. Wir freuen uns auf Dich!

www.rekord-fenster.com



- REKORD-Verkaufs- und -Produktionsstandort
- REKORD-Verkaufsstandort

- | | | |
|--|---|---|
| <p>1. Kärnten
9722 Stadelbach bei Villach</p> <p>2. Oberösterreich/Salzburg
4894 Oberhofen am Irrsee</p> <p>3. Steiermark Süd
8410 Weitendorf bei Wildon</p> <p>4. Oberösterreich
4623 Gunkskirchen bei Wels</p> <p>5. Tirol
6134 Vomp</p> <p>6. Niederösterreich Süd
2500 Baden bei Wien</p> <p>7. Burgenland
7423 Pinkafeld</p> <p>8. Niederösterreich Nord
2120 Wolkersdorf</p> | <p>9. Steiermark Nord
8774 Mautern</p> <p>10. Kärnten
9020 Klagenfurt</p> <p>11. Vorarlberg
6840 Götzis</p> <p>12. Salzburg
5600 St. Johann im Pongau</p> <p>13. Oberösterreich
4820 Bad Ischl</p> <p>14. Niederösterreich/Oberösterreich
3300 Amstetten</p> <p>15. Niederösterreich West
3131 Getzersdorf bei Herzogenburg</p> <p>16. Steiermark Süd
8020 Graz</p> | <p>17. Niederösterreich
3390 Melk</p> <p>18. Steiermark
8680 Mürzzuschlag</p> <p>19. Niederösterreich
4300 St. Valentin</p> <p>20. Burgenland
7000 Eisenstadt</p> <p>21. Steiermark
8753 Fohnsdorf</p> |
|--|---|---|

FENSTER VON HIER. WIE WIR.



Unsere Fenster werden regional produziert.

Es gibt 21 REKORD-Standorte in fast jedem Bundesland und über 200 Partnerbetriebe. Damit sind wir in jeder österreichischen Region vertreten und bieten unseren Kunden eine kurze Anfahrt und einen optimalen, schnellen Service.

Gleich vor Deiner Haustüre: An 9 von den 21 REKORD-Standorten werden die Fenster und Türen für ganz Österreich produziert. Für unsere Kunden bedeutet das: kurze Transportwege und eine schnelle Lieferzeit.



Folge uns!



Rekord Fenster

@rekord_fenster_official

#meinrekordfenster



**FENSTER VON HIER.
WIE WIR.**

www.rekord-fenster.com