


Montageanleitung: KeyStone Modul RJ45

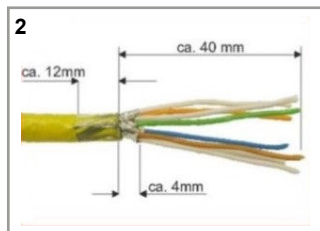


1 Den Kabelmantel ca. 40 mm absetzen.

Optional:
Abmantelwerkzeug



6 Konfektioniertes Kabel im Wiremanager.

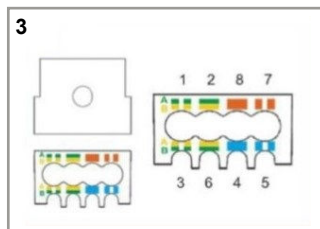


2 Schirmgeflecht über den Kabelmantel zurückziehen und mit Klebeband fixieren. Folienschirm auf 4 mm kürzen.




7 Transportsicherung entfernen.


Transportsicherung besteht aus kompostierbarem Bio-Kunststoff.



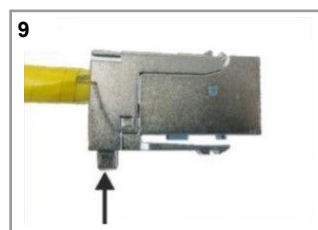
3 Wiremanager mit Farbcode TIA/EIA 568 Version A und B.




8 1 - Wiremanager in das Modul einsetzen.
2 - Klappe schliessen.



4 Adern in den Wiremanager entsprechend Farbcode einführen.



9 Zugentlastung betätigen.



5 Adern mit einem watenfreien Seitenschneider bündig kürzen.



10 Fertig konfektioniertes Modul.